




# Stadt Bad Nenndorf

## Haushaltssatzung und Haushaltsplan

für das

## Haushaltsjahr 2012





## **Inhaltsverzeichnis**

	Seite
Statistische Angaben	5
Haushaltssatzung	7 - 9
Vorbericht	11 - 51
Gesamtergebnis- und Gesamtfinanzplan	53 - 55
Teilergebnis- und Teilfinanzpläne	57 - 284
Querschnitt Ergebnishaushalt	286 - 287
Querschnitt Finanzhaushalt	288 - 289
Stellenplan	291
Übersicht über die Budgets	293
Übersicht über die Schulden	295
Vorschuss- und Verwahrgeldkonten	297
Wirtschaftsplan „Kurbetriebe“	299 - 311
Jahresabschluss und Wirtschaftsplan Kur- und Tourismusgesellschaft Staatsbad Nenndorf mbH	313 - 333



## Statistische Angaben

### I. Einwohnerzahlen der Stadt Bad Nenndorf

Stand:	17.05.1939	2.551
	13.09.1950	3.923
	27.05.1970	5.877
	30.06.1973	6.081
	30.06.1974*	8.240
	31.12.1995	9.788
	31.12.1998	10.042
	31.12.2000	10.062
	31.12.2001	10.135
	31.12.2002	10.219
	31.12.2003	10.230
	31.12.2004	10.280
	31.12.2005	10.296
	31.12.2006	10.401
	30.06.2007	10.432
	30.06.2008	10.450
	30.06.2009	10.438
	30.06.2010	10.503
	30.06.2011	10.482

\* nach Eingliederung von Horsten, Riepen und Waltringhausen

### II. Flächengröße und Bevölkerungsdichte

Flächengröße:	23,23 qkm
Bevölkerungsdichte:	451 Einwohner je qkm

### III. Straßen (Stand 2000)

(ohne Bundes- und Landesstraßen, ohne Wirtschaftswege)

Gemeindestraßen	54,421 km
Gemeindeverbindungsstraßen	2,710 km
Kreisstraßen	9,080 km



**H a u s h a l t s s a t z u n g**  
**der Stadt Bad Nenndorf**  
**für das Haushaltsjahr 2 0 1 2**

Aufgrund des § 112 des Niedersächsischen Kommunalverfassungsgesetzes hat der Rat der Stadt Bad Nenndorf in der Sitzung am 07.03.2012 folgende Haushaltssatzung beschlossen:

§ 1

Der Haushaltsplan für das Haushaltsjahr 2012 wird

1.	im <b>Ergebnishaushalt</b> mit dem jeweiligen Gesamtbetrag	
1.1	der ordentlichen Erträge auf	7.552.400 Euro
1.2	der ordentlichen Aufwendungen auf	7.965.700 Euro
1.3	der außerordentlichen Erträge auf	271.000 Euro
1.4	der außerordentlichen Aufwendungen auf	0 Euro
2.	im <b>Finanzhaushalt</b> mit dem jeweiligen Gesamtbetrag	
2.1	der Einzahlungen aus laufender Verwaltungstätigkeit	7.597.600 Euro
2.2	der Auszahlungen aus laufender Verwaltungstätigkeit	7.304.000 Euro
2.3	der Einzahlungen für Investitionstätigkeit	2.972.700 Euro
2.4	der Auszahlungen für Investitionstätigkeit	4.304.900 Euro
2.5	der Einzahlungen für Finanzierungstätigkeit	1.069.300 Euro
2.6	der Auszahlungen für Finanzierungstätigkeit	30.700 Euro

festgesetzt.

Nachrichtlich: Gesamtbetrag

-	der Einzahlungen des Finanzhaushalts	11.639.600 Euro
-	der Auszahlungen des Finanzhaushalts	11.639.600 Euro

Der Wirtschaftsplan der Kurbetriebe Bad Nenndorf für das Haushaltsjahr 2012 wird festgesetzt:

im Erfolgsplan mit		
Erträgen in Höhe von		2.485.900 Euro
Aufwendungen in Höhe von		2.485.900 Euro
im Vermögensplan mit		
Einnahmen in Höhe von		1.695.000 Euro
Ausgaben in Höhe von		1.695.000 Euro





## § 2

Der Gesamtbetrag der vorgesehenen Kreditaufnahmen für Investitionen und Investitionsförderungsmaßnahmen (Kreditermächtigung) wird auf 1.069.300 Euro festgesetzt.

## § 3

Verpflichtungsermächtigungen werden nicht veranschlagt.

## § 4

Liquiditätskredite werden nicht beansprucht.

## § 5

Die Steuersätze (Hebesätze) für die Realsteuern werden für das Haushaltsjahr 2012 wie folgt festgesetzt:

### 1. Grundsteuer

1.1 für die land- und forstwirtschaftlichen Betriebe (Grundsteuer A)	340 v.H.
1.2 für die Grundstücke (Grundsteuer B)	350 v.H.

2. Gewerbesteuer	380 v.H.
------------------	----------

## § 6

Als unerhebliche überplanmäßige Ausgaben, denen der Bürgermeister nach § 117 Abs. 1 Satz 2 NKomVG zustimmen kann, gelten

bei Haushaltsansätzen bis 2.500 Euro:	Überschreitungen bis 500 Euro
bei Haushaltsansätzen über 2.500 bis einschl.6.000 Euro:	Überschreitungen bis 1.500 Euro
bei Haushaltsansätzen über 6.000 Euro:	Überschreitungen bis zu 10 %
des	jeweiligen Haushaltsansatzes;
Euro.	höchstens jedoch bis zu 3.000

Außerplanmäßige Ausgaben gelten bis zu einem Betrage von 500 Euro als unerheblich.

Die Unterrichtung des Rates nach § 117 Abs. 2 Satz 2 NKomVG kann auch in der Weise erfolgen, dass die Ratsmitglieder von der Leistung über- und außerplanmäßiger Ausgaben innerhalb von 3 Monaten schriftlich in Kenntnis gesetzt werden.

Bad Nenndorf, den 07.03.2012

**Stadt Bad Nenndorf**

**Olk**  
**Bürgermeisterin**

**Reese**  
**Stadtdirektor**



**V o r b e r i c h t**  
**zum Haushaltsplan der Stadt Bad Nenndorf**  
**für das Haushaltsjahr 2012**

**Allgemeines**

Seit dem Jahr 2010 wird der Haushalt der Stadt Bad Nenndorf nach dem Neuen Kommunalen Rechnungswesen aufgestellt.

Der Haushaltsplan gliedert sich in einen Ergebnishaushalt und einen Finanzhaushalt auf. Beide Haushalte enthalten zusätzliche Spalten für die drei Folgejahre. Diese ersetzen den Finanzplan und das Investitionsprogramm.

Im Ergebnishaushalt werden die laufenden Erträge und Aufwendungen veranschlagt. Zu den Aufwendungen gehören die Abschreibungen (Ziffer 16 des Ergebnisplans). Sie bilden den Werteverzehr des Vermögens ab. Den Abschreibungen stehen die Auflösungserträge aus Sonderposten (Ziffer 3 des Ergebnisplans) gegenüber. Sonderposten werden gebildet, wenn für Investitionen Zuschüsse oder Beiträge eingenommen werden. Sie werden in demselben Zeitraum, in dem das Anlagegut abgeschrieben wird, ertragswirksam aufgelöst. Im Gegensatz zu den meisten anderen Erträgen und Aufwendungen sind die Abschreibungen und Auflösungserträge nicht zahlungswirksam und werden daher nicht im Finanzhaushalt veranschlagt.

Nach der neuen Buchungssystematik werden die Erträge mit einem negativen Vorzeichen dargestellt. Übersteigt die Summe der Erträge die Summe der Aufwendungen, wird also ein Überschuss ausgewiesen, so erhält das Jahresergebnis ein negatives Vorzeichen. Im vorliegenden Haushalt ist dies nicht der Fall. Der Gesamtergebnishaushalt ist nicht ausgeglichen. Er weist beim ordentlichen Ergebnis einen Fehlbetrag in Höhe von 413.300 € aus. Durch außerordentliche Erträge in Höhe von 271.000 € verbleibt für das Jahr 2012 ein Fehlbetrag von 142.300 €.

Der Finanzhaushalt bildet alle Einzahlungen und Auszahlungen ab. Er wird gegliedert in Ein- und Auszahlungen aus laufender Verwaltungstätigkeit, Ein- und Auszahlungen aus Investitionstätigkeit und Ein- und Auszahlungen aus Finanzierungstätigkeit. Als Saldo des Gesamtfinanzhaushalts wird der voraussichtliche Zahlungsmittelbestand am Jahresende ausgewiesen. Im Finanzhaushalt werden Einzahlungen als positive Größe und Auszahlungen mit negativem Vorzeichen dargestellt. Der Gesamtfinanzhaushalt der Stadt ist ausgeglichen.

Die Ansätze der Ein- und Auszahlungen aus laufender Verwaltungstätigkeit ergeben sich aus der Aufstellung des Ergebnishaushaltes. Werden die Ansätze von zahlungswirksamen Erträgen und Aufwendungen im Ergebnishaushalt erhöht oder vermindert, wird dies automatisch in den Finanzhaushalt übertragen. Aus der laufenden Verwaltungstätigkeit ergibt sich ein Finanzmittelüberschuss in Höhe von 293.600 €.

Der Haushalt ist untergliedert in Produkte, die in der Reihenfolge ihrer Nummerierung sortiert sind. Für jedes Produkt werden der Ergebnisplan und der Finanzplan mit den Haushaltsansätzen ausgewiesen.



Grundsätzlich sind alle Erträge und Aufwendungen eines Produkts als ein Budget gegenseitig deckungsfähig. Darüber hinaus sind Budgets eingerichtet, die bestimmte Aufwendungen über den gesamten Haushalt als gegenseitig deckungsfähig ausweisen. Eine Übersicht über die Budgets ist als Anlage abgedruckt.

## A. Haushaltsjahr 2012

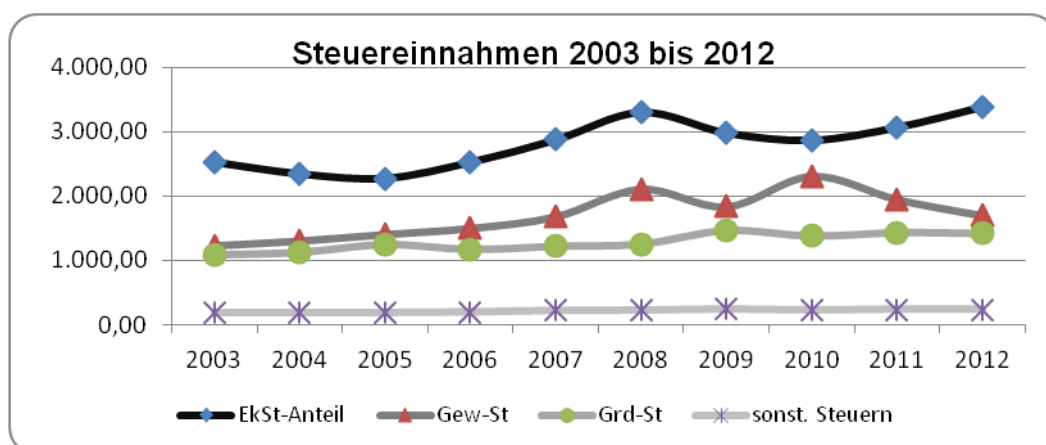
### I. Ergebnishaushalt 2012

Der Gesamtergebnishaushalt weist einen Aufwand in Höhe von 7.552.400 € aus. Dem gegenüber stehen Erträge in Höhe von 7.965.700 €. Der Fehlbetrag des ordentlichen Ergebnisses beträgt 413.300 €. Bedingt durch außerordentliche Erträge in Höhe von 271.000 € wird beim Jahresergebnis ein Fehlbedarf in Höhe von 142.300 € ausgewiesen.

Das Gewerbesteueraufkommen betrug im Jahr 2010 rd. 2,3 Mio € brutto. Im Jahr 2011 werden die Einnahmen auf rd. 1,8 Mio € sinken. Grund dafür sind voraussichtlich dauerhafte Verschiebungen der Anteile eines Unternehmens zu Ungunsten der Stadt Bad Nenndorf. Der Ansatz für 2012 wurde auf Grundlage des zurzeit bekannten Vorauszahlungssolls in Höhe von 1,7 Mio € und in Erwartung von Gewerbesteuernachzahlungen für Vorjahre ermittelt. Bei der Gewerbesteuerumlage ist ein Vervielfältiger von 69 v. H. in Ansatz gebracht worden.

Der Gemeindeanteil an der Einkommensteuer ist mit 3.390.000 € veranschlagt und wird damit rd. 320.000 € (2011 = 3.069.300 €) über dem Ansatz aus dem Vorjahr liegen. Aufgrund des Rückgangs der Arbeitslosigkeit und der derzeit positiven Konjunkturprognose wird damit wieder das Niveau von 2008 vor der Finanz- und Wirtschaftskrise erreicht.

Das Aufkommen bei der Grundsteuer A und B ist auf der Grundlage der für das Jahr 2012 geltenden Messbeträge veranschlagt worden. Die Erträge aus der Grundsteuer A betragen 42.000 € und aus der Grundsteuer B 1.375.000 €. Sie liegen damit im Rahmen der Vorjahre.



Außerordentliche Erträge aus einer Erbschaft und dem Verkauf eines stadteigenen Grundstücks sind in Höhe von 271.000 € aufgenommen.



Die Konzessionsabgabe Gas wird auf 130.000 € steigen. Grund ist die dauerhafte Verschiebung von Gaslieferung in einen Tarif, in dem eine höhere Konzessionsabgabe erhoben wird.

Auf der Aufwandsseite sind bei dem Produkt 11.1.03 Innere Verwaltungsangelegenheiten 332.000 € als Verwaltungskostenerstattung an die Samtgemeinde veranschlagt. Der Mehraufwand gegenüber dem Vorjahr von rd. 17.000 € ist u.a. auf höhere Kosten für die Softwarepflege zurückzuführen.

Bei dem Produkt 54.1.03 Gemeindestraßen sind für die Unterhaltung von Straßen und Gehwegen, Ampelanlagen und Verkehrszeichen sowie die Unterhaltung und Reinigung von Straßenabläufen und der Erneuerung von Fahrbahnmarkierungen, Anpflanzungen und Pflege von Straßengrün insgesamt rd. 120.000 € veranschlagt worden. Darin enthalten ist auch der Aufwand für die Laubbeseitigung in der Rodenberger Allee (2.000 €) sowie die Reparatur und Wartung der Brunnenanlage an der Kurhausstraße (10.000 €).

Für die Aufstellung eines Baumkatasters sind bei dem Produkt 55.4.01 Naturschutz- und Landschaftspflege Personalkosten in Höhe von 19.200 € aufgenommen worden.

Bei dem Produkt 57.1.01 Kosten der Wirtschaftsförderung sind 5.000 € für Planungskosten für eine verbesserte Breitbandversorgung in Bad Nenndorf veranschlagt worden.

Für die Inanspruchnahme des Baubetriebshofes der Samtgemeinde Nenndorf sind Aufwendungen von insgesamt 379.000 € veranschlagt worden (siehe beigefügte Zusammenstellung).

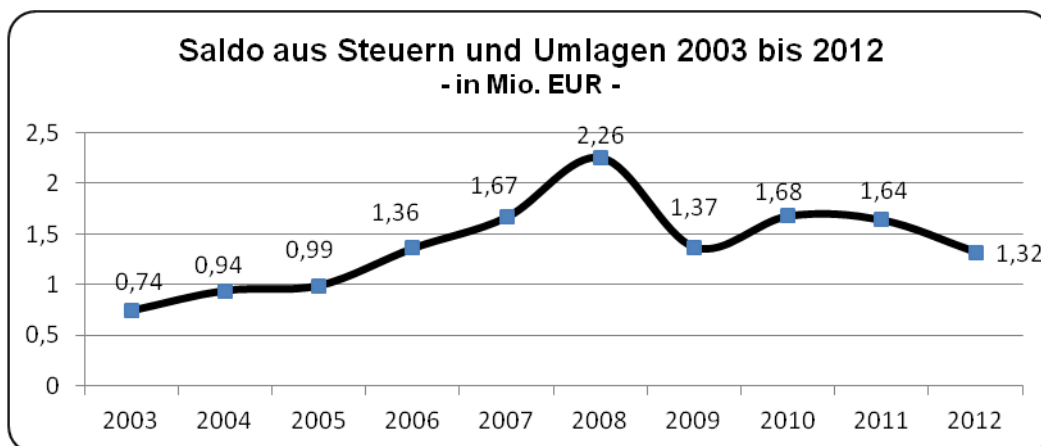
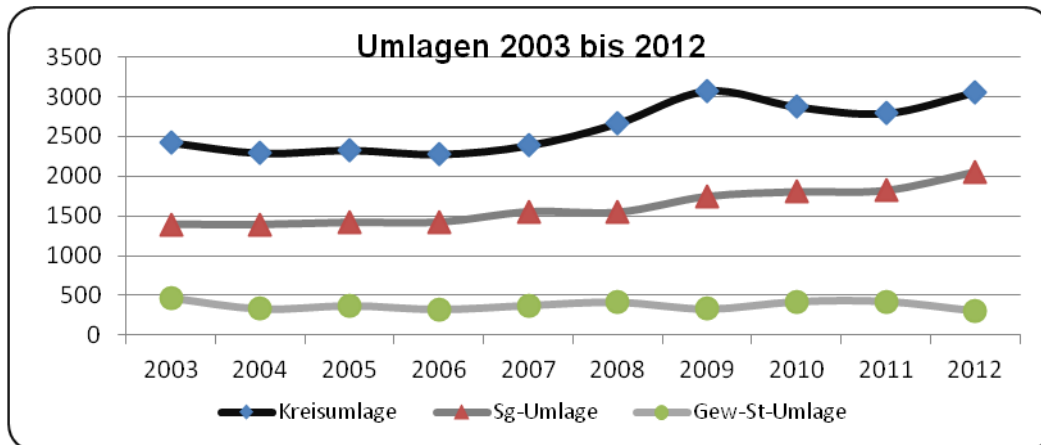
Für den Betrieb gewerblicher Art „Kurbetriebe“ ist ein Verlustausgleich in Höhe von 308.000 € aufgenommen worden, wovon 8.000 € auf Planungskosten für die Umnutzung des Kurhauses entfallen. Weitere 21.000 € sind als Zuschuss für die Veranstaltungen der KurT veranschlagt.

Die Kreisumlage wird mit 3.054.600 € voraussichtlich um rd. 261.000 € höher als im Vorjahr sein, da die für die Umlagezahlungen relevante Steuerkraftmesszahl, die mit 5,9 Mio € vorausberechnet worden ist, um rd. 500.000 € höher als im Jahr 2011 sein wird. Grundlage für die Berechnung ist der Kreisumlagesatz in Höhe von 51,8 v.H. aus dem Jahr 2011.

Die Samtgemeindeumlage ist mit 2.058.700 € veranschlagt worden. Dies sind gegenüber dem Vorjahr eine Erhöhung um rd. 230.000 €.







Die im Ergebnishaushalt aufgenommenen Auflösungserträge aus Sonderposten und die Abschreibungen entsprechen nahezu den tatsächlichen Werten. Die Vermögenserfassung und –bewertung steht kurz vor dem Abschluss. Die Differenz zwischen den Erträgen aus der Auflösung von Sonderposten und dem Aufwand für Abschreibungen beträgt rd. 423.900 €. Somit ist das Defizit des Gesamtergebnishaushalts in Höhe von 142.300 € nicht zahlungswirksam.

Nachfolgend werden einzelne Ansätze verschiedener Produkte erläutert:

**Produkt 28101 – Heimat- und sonstige Kulturpflege**

Nr. 18 - Transferaufwendungen

Agnes-Miegel-Gesellschaft	200 €
Kulturforum	18.000 €
Kinofreunde	4.000 €
„Bad Nenndorf ist bunt“	2.000 €
Jüdische Gemeinde Kulturfest	500 €
Heimatbund der Grafschaft Schaumburg	100 €
Schützenverein Bad Nenndorf (Festkapelle)	1.000 €
Dorfgemeinschaftsfeste (Horsten + 600 €)	1.000 €
Bündnis gegen Rechtsextremismus für die Neuauflage „Bad Nenndorf im dritten Reich“ – Neuveranschlagung	<u>2.000 €</u>
	<b>28.800 €</b>



### **Produkt 42101 – Förderung des Sports**

Nr. 18

Zuschuss für die Benutzung der Außenanlagen im Sportzentrum Bad Nenndorf (Landkreis)		2.000 €
Sockelbetrag für Gerätebezuschussung an Sportvereine	1.600 €	
Zuschuss für Benutzung Hallenbad	4.100 €	
Zuschüsse an Vereine – Erst. Sporthallennutzungs- bühnen für Jugendliche	11.000 €	
Zuschuss an Dt. Olympische Gesellschaft	100 €	16.800 €

### **Produkt 55106 – Zusch. an Förderverein „Vogelpark am Krater“**

Nr. 18

Zuschuss zu den Personalkosten		25.000 €
--------------------------------	--	----------

### **Produkt 61102 – Gemeindesteuern, Steueranteil, Umlagen**

Nr. 01

Grundsteuer A	42.000 €	
Grundsteuer B	1.375.000 €	
Gewerbsteuer	1.700.000 €	
Gemeindeanteil an der Einkommensteuer	3.390.000 €	
Gemeindeanteil an der Umsatzsteuer	192.000 €	
Vergnügungssteuer	28.000 €	
Hundesteuer	15.000 €	6.742.000 €

Nr. 18 - Transferaufwendungen

Gewerbsteuerumlage	309.000 €	
Kreisumlage	3.054.600 €	
Samtgemeindeumlage	2.058.700 €	5.422.300 €

## **II. Finanzhaushalt 2012**

Der Gesamtfinanzhaushalt gliedert sich in drei Teile. Die Summe der Einzahlungen aus laufender Verwaltungstätigkeit beträgt 7.597.000 €. Die Auszahlungen sind mit insgesamt 7.304.000 € veranschlagt. Daraus ergibt sich ein zahlungswirksamer Überschuss aus der laufenden Verwaltungstätigkeit in Höhe von 293.600 €. Damit ist die Stadt Bad Nenndorf in der Lage, die Tilgung für Darlehen in Höhe von 30.700 € zu erwirtschaften. Nach den derzeitigen Steuerprognosen und Umlageberechnungen weist der Finanzhaushalt in den Jahren 2014 und 2015 jeweils Überschüsse aus, die die geplanten Kredittilgungen decken. Im Jahr 2013 kann die Tilgung mit einer Rücklagenentnahme ausgeglichen werden.

Die Summe der Einzahlungen aus Investitionstätigkeit beträgt 2.972.700 €. Dem stehen Auszahlungen in Höhe von 4.304.900 € gegenüber. Daraus ergibt sich aus der Investitionstätigkeit ein Fehlbedarf in Höhe von 1.332.200 €. Nach Abzug des zahlungswirksamen Überschusses von 293.600 € und Verrechnung der Tilgungen von 30.700 € ergibt sich ein Kreditbedarf von 1.069.300 €.



Folgende Einzahlungen und Auszahlungen für Investitionen sind bei den Produkten veranschlagt:

<b><u>Produkt 11107 – Liegenschaftsverw. und sonst. Grundvermögen</u></b>	
Erlös aus dem Verkauf eines innerstädtischen Grundstücks	772.600 €
Erlös aus dem Verkauf eines Gewerbegrundstücks an der Gehrenbreite	219.900 €
Erlös aus dem Verkauf eines Grundstücks an der Rotrehe	13.500 €
<b><u>Produkt 28101 – Heimat- und sonstige Kulturpflege</u></b>	
Zuschuss an die Theaterkiste Waltringhausen für die Anschaffung einer Holzhütte	500 €
<b><u>Produkt 36601 - Spielplätze</u></b>	
Sockelbetrag für die Anschaffung von Spielgeräten	5.000 €
<b><u>Produkt 42411 – Sportanlage Riepen</u></b>	
Erneuerung der Dachabdichtung der Mehrzweckhalle	39.000 €
<b><u>Produkt 42413 – Vereinsheim Bad Nenndorf</u></b>	
Umbau Vereinsheim	150.000 €
Zuweisung vom Land (Leader) = 40.000 €	
<b><u>Produkt 51103 – Stadtsanierung und Dorferneuerung</u></b>	
städtebauliche Sanierungs- und Entwicklungsmaßnahmen	1.791.000 €
Zuweisung vom Land = 1.081.000 €	
Dorferneuerung Riepen	240.000 €
Zuweisung vom Land = 180.000 €	
<b><u>Produkt 54103 – Gemeindestraßen</u></b>	
Vorsorgl. Mittelbereitstellung für den Grunderwerb für Verkehrsflächen – allgem.	5.000 €
Vorsorgl. Mittelbereitstellung für den Ausbau von Straßen im Stadtgebiet	10.000 €
Erneuerung Fahrbahndecke Doudevillestraße	94.000 €
Erneuerung der Fahrbahndecke in der Kramerstraße	80.000 €
Ausbau Gerh.-Hauptmann-Weg/Eichendorffplatz sowie Erneuerung des Regenwasserkanals	318.400 €
Erschließungsbeiträge = 150.000 €	
Ausbau Westl. Entlastungsstraße	618.000 €
Zuschuss vom Land = 370.800 €	
Sanierung RW-Kanal Hauptstraße (Zentrum)	16.000 €
Straßenausbaueiträge „Wehrweg“, ST Riepen = 35.000 €	
Sanierung SW/RW-Kanal Kurpark (Landschaftspark)	35.000 €
Erwerb einer Fläche in der Kurhausstraße	36.500 €
Ausbau Horster Straße (Restzahlung)	26.000 €
Erschließungsbeiträge = 5.000 €	



Erwerb des Grundstücks der Poststraße	60.000 €
---------------------------------------	----------

**Produkt 54502 – Straßenbeleuchtung**

Umrüstung der Straßenbeleuchtungskörper – Restbetrag	165.000 €
Sockelbetrag für die Erweiterung der Straßenbeleuchtung – allgem.	5.000 €

**Produkt 55101 – Parkanlagen und öffentl. Grünflächen**

Zuschuss an Seniorenbeirat für die Anschaffung von Spielgeräten	5.000 €
Anschaffung von Ruhebänken, Papierkörben u.a.	7.000 €

**Produkt 55104 – Aussichtsturm und Wanderwege**

Sockelbetrag für Wanderwegbeschilderung	5.000 €
Zuweisung vom Land = 4.900 €	

**Produkt 57302 – Anschlagssäulen, Plakattafeln und sonst. Werbeeinrichtungen**

Sockelbetrag für die Anschaffung von Schaukästen und Ortsplänen	2.000 €
---	---------

**Produkt 57502 – Förderung BgA Kurbetriebe und der Kur- und Tourismus GmbH**

Investitionszuschuss an den BgA	590.500 €
---------------------------------	-----------

Zur Finanzierung der Investitionen steht keine Rücklage zur Verfügung. Ende 2011 könnte sie noch einen Bestand von rd. 240.000 € ausweisen. Dieser kann aber erst nach den Jahresabschlüssen 2010 und 2011 festgestellt werden. Die Summe könnte dann für spätere Investitionen verwendet werden. Im BgA sind noch rd. 500.000 € an Rücklagen gebunden, die mit jährlich 100.000 € an den Haushalt zurückfließen und für Investitionen zur Verfügung stehen (Zeile 22 – Veräußerung von Finanzvermögensanlagen).

Beim Produkt 61201 – Kredite - ist die Rate für die Tilgung des zur Verbesserung der Wirtschaftsstruktur aufgenommenen Darlehens vom Landkreis Schaumburg in Höhe von 30.700 € veranschlagt. Tilgungen für das im Jahr 2010 aufgenommene Darlehen sind nicht veranschlagt, da diese vom BgA erstattet werden. Tilgungen für das für 2011 ausgewiesene Darlehen sind nicht aufgenommen. Ob und in welcher Höhe es benötigt wird, kann erst nach dem vorläufigen Jahresabschluss festgestellt werden. Für die Finanzierung der Investitionen wird eine Kreditaufnahme in Höhe von 1.069.300 € veranschlagt.

In der Planung für die Jahre 2013 bis 2015 sind zur Finanzierung der Investitionen Kreditaufnahmen eingeplant. Diese summieren sich bis zum Ende des Planungszeitraums auf rd. 2,6 Mio. €.

Darüber hinaus wird voraussichtlich nach Ende des Planungszeitraums der Zuschuss für den Ausbau der B 65 an den Landkreis in Höhe von 1,3 Mio € den Schuldenstand erhöhen.





## **B. Überblick über das Haushaltsjahr 2011**

### **I. Ergebnishaushalt 2011**

Die Summen des Gesamtergebnishaushalts waren bei den Erträgen mit 7.405.000 € und bei den Aufwendungen mit 7.833.400 € festgesetzt. Mit dem 1. Nachtragshaushaltsplan wurden die ordentlichen Erträge um 383.800 € auf 7.788.800 € und die ordentlichen Aufwendungen um 29.600 € auf 7.863.000 € erhöht. Der ursprünglich ausgewiesene Fehlbedarf in Höhe von 428.400 € konnte um 354.200 € auf 74.200 € vermindert werden.

Das Gewerbesteueraufkommen erhöhte sich gegenüber dem Haushaltsansatz von 1.800.000 € um 150.000,-- € und liegt damit um rd. 350.000 € unter dem Aufkommen im Jahr 2010.

Bei der Grundsteuer B liegt das Aufkommen um rd. 49.000 € über dem des Jahres 2010.

Der Gemeindeanteil an der Einkommensteuer erhöhte sich gegenüber dem Haushaltsansatz um 171.300,-- € und liegt damit um rd. 202.000,-- € über dem Aufkommen im Jahr 2010. Die Konzessionsabgabe für Strom ist um rd. 42.500,-- € und die Konzessionsabgabe für Gas ist rd. 147.800,-- € höher ausgefallen als 2010. Bei den Zinsen aus Gewerbesteuernachforderungen konnte ein Betrag von rd. 26.000,-- € und bei den Zinsen aus der allgemeinen Rücklage konnte ein Betrag von rd. 26.700,-- € verzeichnet werden.

Das Aufkommen bei der Vergnügungssteuer verminderte sich um 17.000 € durch den Wegfall einer Spielhalle.

Aufgrund der Mehreinnahmen bei der Gewerbesteuer erhöhte sich die Gewerbesteuerumlage um 93.000,-- € auf 425.000 €.

Im Laufe des Jahres sind Haushaltsveränderungen, insbesondere bei den Strom- und Gaskosten in der Sporthalle Riepen und in der VfL-Halle durch die Änderung der Abschlagszahlungen durch E.ON sowie um Nachzahlungen bei den Gas- und Stromkosten (insges. + 11.400 €), bei den Betriebskostenerstattungen durch die Samtgemeinde für die Halle Riepen und VfL-Halle (insges. + 12.300), bei den Stromkosten für die Straßenbeleuchtung durch die Änderung der Vorauszahlungen durch E.On (+ 101.000 €), beim Verlustausgleich an den BgA (+ 6.800 €) und bei den Zinszahlungen für Kredite, da das Darlehen für 2010 nicht aufgenommen werden muss (- 36.900) eingetreten.

Den zahlreichen Änderungen der Haushaltsansätze im Ergebnishaushalt ist durch den Erlass der 1. Nachtragshaushaltssatzung Rechnung getragen worden.



## **II. Finanzhaushalt 2011**

Durch den 1. Nachtragshaushaltsplan wurden im Finanzhaushalt die Einzahlungen aus laufender Verwaltungstätigkeit von 6.841.100 € um 383.800 € erhöht und endgültig auf 7.224.900 € festgesetzt. Die Auszahlungen wurden von 6.826.900 € um 29.600 € erhöht und endgültig auf 6.856.500 € festgesetzt. Im Ergebnis konnte der Überschuss auf 368.400 € erhöht werden.

Die Summe der Einzahlungen aus Investitionstätigkeit beträgt 1.846.600 €. Dem stehen Auszahlungen in Höhe von 2.443.500 € gegenüber. Daraus ergibt sich aus der Investitionstätigkeit ein Defizit in Höhe von 596.900 €.

Bei den wesentlichen Änderungen, die zum Erlass des Nachtragshaushaltsplans geführt haben, handelt sich um folgende Maßnahmen:

Erlöse aus dem Verkauf eines Kinderspielplatzgrundstücks

Mehrausgaben beim Anbau an die Mehrzweckhalle Riepen

Bereitstellung von weiteren Haushaltsmitteln für die Herrichtung des Vereinsheims  
und die Aufnahme einer Verpflichtungsermächtigung

Mindereinzahlungen und -ausgaben bei den städtebaulichen Sanierungs- und Entwicklungsmaßnahmen und Aufnahme von Verpflichtungsermächtigungen

Grunderwerbskosten für den Ausbau der Westlichen Entlastungsstraße

Mehrausgaben für die Sanierung des RW-Kanals in der Kurpromenade

Folgende wesentliche Einzahlungen und Auszahlungen für Investitionen sind bei den Produkten veranschlagt:

### **Produkt 11104 – Liegenschaftsverwaltung**

Planungskosten für die Dämmung der obersten Geschossdecke  
in den Wohnhäusern Deisterweg 4 und 6 2.400 €

### **Produkt 11107 – Liegenschaftsverw. und sonst. Grundvermögen**

Erlös aus dem Verkauf eines städtischen Grundstücks 359.800 €  
Erlös aus dem Verkauf eines bebauten Grundstücks 77.500 €  
Erlös aus dem Verkauf eines Kinderspielplatzgrundstücks 49.000 €

### **Produkt 31502 – Sonstige soziale Angelegenheiten**

Invest.-Zuschuss an den SoVD für die Anschaffung einer  
transportablen Lautsprecheranlage 500 €

### **Produkt 36601 - Spielplätze**

Anschaffung von Spielgeräten – Sockelbetrag 5.000 €

### **Produkt 36602 - Jugendzentrum**

Inventarbeschaffung – Sockelbetrag 1.000 €



<b><u>Produkt 42101 – Förderung des Sports</u></b>	
Invest.-Zuschuss an den Tennisverein „Blau-Weiss“ für eine Überdachung am Holzclubhaus	2.700 €
Invest.-Zuschuss an die Verant.-Gemeinschaft Riepener Vereine für die Anschaffung von Tischen	700 €
<b><u>Produkt 42411 – Sporthalle Riepen</u></b>	
Anbau an die Mehrzweckhalle Riepen Zuweisung Dorferneuerung = 26.000 €	83.000 €
<b><u>Produkt 42412 – Sportanlage Waltringhausen</u></b>	
Einbau einer Außenleuchte	2.000 €
<b><u>Produkt 42413 – Vereinsheim Bad Nenndorf</u></b>	
Herrichtung des Vereinsheims zu einem Mehrgenerationenhaus	70.000 €
<b><u>Produkt 42415 – Sporthalle VfL Bad Nenndorf</u></b>	
Einbau einer Wasserenthärtungsanlage	15.000 €
<b><u>Produkt 51103 – Stadtsanierung und Dorferneuerung städtebauliche Sanierungs- und Entwicklungsmaßnahmen</u></b>	
Sanierung Stadtsanierung Zuweisung vom Land = 420.900 €	632.000 €
<b><u>Produkt 52301 – Denkmalschutz- und pflege</u></b>	
Invest.-Zuschuss für die Renovierung der Horster Mühle an die Eigentümer	3.300 €
Ersatzbeschaffung einer Pumpe für den Schittek-Brunnen	1.500 €
<b><u>Produkt 54103 – Gemeindestraßen</u></b>	
Vorsorgl. Mittelbereitstellung für den Grunderwerb für Verkehrsflächen – allgem.	5.000 €
Vorsorgl. Mittelbereitstellung für den Ausbau von Straßen im Stadtgebiet	10.000 €
Grunderwerb für Verkehrsflächen – allgem.	5.000 €
Erneuerung der Fahrbahndecke Doudevillestraße	50.000 €
Ausbau Westl. Entlastungsstraße	285.000 €
Sanierung RW-Kanal Kurhausstraße/Am Thermalbad	38.200 €
Sanierung RW-Kanal Kurpromenade	62.500 €
Sanierung RW-Kanal Fußgängerzone (Planungskosten)	1.000 €
Grabenverrohrung zw. Bahnhof und Kläranlage	32.300 €
Erneuerung Fahrbahndecke Kramerstraße	50.000 €
Austausch Pflaster in Asphalt Horster Straße/Ecke Grüner Weg	2.500 €
Sanierung RW-Kanal Gerh.-Hauptmann-Weg (Planungskosten)	5.000 €



Ausbau Gerhard-Hauptmann-Weg (Planungskosten)	27.000 €
Bedarfsampel im Einmündungsbereich Gehrenbreite/B 442 (Planungskosten)	7.500 €
Ausbau Gehweg Spielplatz Haferkamp	1.900 €
<b><u>Produkt 54502 – Straßenbeleuchtung</u></b>	
Umrüstung der Straßenbeleuchtungskörper - Teilbetrag	220.000 €
Erweiterung Straßenbeleuchtungsnetz – allgem.	5.000 €
<b><u>Produkt 55104 – Aussichtsturm und Wanderwege</u></b>	
Wanderwegbeschilderung im Deister (Sockelbetrag)	5.000 €
<b><u>Produkt 55401 – Naturschutz und Landschaftspflege</u></b>	
Erstellung eines Baumkatasters (Teilbetrag)	35.000 €
<b><u>Produkt 55501 – Wirtschaftswege</u></b>	
Wirtschaftswege Suthfeld/Kreuzriehe – Planungskosten	2.000 €
<b><u>Produkt 57302 – Anschlagsäulen, Plakattafeln u. sonst. Werbeeinrichtungen</u></b>	
Sockelbetrag für die Anschaffung von Schaukästen und Ortsplänen	2.000 €
Anschaffung von Plakattafeln	15.000 €
<b><u>Produkt 57502 – Förderung BgA Kurbetriebe und der Kur- und Tourismus GmbH</u></b>	
Investitionszuschuss an den BgA	761.300 €

Zur Finanzierung der Investitionen und der Kredittilgung ist eine Entnahme aus der Rücklage in Höhe von 811.000 € und eine Kreditaufnahme von 259.200 € veranschlagt.

Mit dem 1. Nachtragshaushaltsplan sind zu Lasten des Haushaltsjahres 2012 folgende Verpflichtungsermächtigungen aufgenommen:

- 39.000 € für die Erneuerung der Dachabdichtung Mehrzweckhalle Riepen
- 150.000 € für den Umbau des Vereinsheims Bad Nenndorf
- 660.000 € für die Umgestaltung Kurhausstraße/Am Thermalbad
- 100.000 € für die Umgestaltung Fußgängerzone
- 100.000 € für den Parkplatz Poststraße
- 80.000 € für die Erneuerung der Fahrbahndecke Doudevillestraße
- 80.000 € für die Erneuerung der Fahrbahndecke Kramerstraße
- 1.175.000 € für Maßnahmen des BgA





## **C. Rückblick auf das Haushaltsjahr 2010**

### **I. Ergebnishaushalt 2010**

Die Summen des Gesamtergebnishaushalts waren bei den Aufwendungen mit 7.813.700 € und bei den Erträgen mit 6.832.100 € festgesetzt. Mit dem 1. Nachtrags Haushaltsplan wurden die ordentlichen Erträge um 811.700 € auf 7.643.800 € und die ordentlichen Aufwendungen um 272.700 € auf 8.086.400 € erhöht. Der ursprünglich ausgewiesene Fehlbedarf in Höhe von 981.600 € konnte um 539.000 € auf 442.600 € vermindert werden. Das Rechnungsergebnis liegt noch nicht vor, da der Jahresabschluss nicht vor dem Einbuchen der Eröffnungsbilanz in die Finanzwesen-Software erstellt werden kann.

Das Gewerbesteueraufkommen erhöhte sich gegenüber dem Haushaltsansatz um 645.700,-- € und liegt damit um rd. 211.200,-- € über dem Aufkommen im Jahr 2009. Diese Mehreinnahmen sind im Wesentlichen auf Gewerbesteuernachzahlungen einzelner Betriebe zurückzuführen.

Der Ansatz bei der Grundsteuer B wurde gegenüber der ursprünglichen Veranschlagung um 107.300 € herabgesetzt, da die eingeplante Hebesatzerhöhung nicht zum Tragen kam. Das Aufkommen liegt um rd. 88.000 € unter dem des Vorjahres, weil im Vorjahr größere Objekte für vergangene Jahre nachveranlagt wurden.

Der Gemeindeanteil an der Einkommensteuer erhöhte sich gegenüber dem Haushaltsansatz um 252.000,-- € und liegt damit um rd. 114.000 € unter dem Aufkommen im Jahr 2009. Der Gemeindeanteil an der Umsatzsteuer ist mit 178.600,-- € geringfügig um rd. 1.300,-- € höher als im Vorjahr. Die Konzessionsabgabe für Strom ist um rd. 23.500,-- € niedriger und die Konzessionsabgabe für Gas ist rd. 13.600,-- € höher ausgefallen als 2009. Bei den Zinsen aus der allgemeinen Rücklage konnte ein Betrag von rd. 28.000,-- € verzeichnet werden.

Aufgrund der Mehreinnahmen bei der Gewerbesteuer erhöhte sich die Gewerbesteuerumlage um 177.700,-- € auf 452.800 €.

Die Kosten für den Einsatz des „Baubetriebshofes“ der Samtgemeinde Nenndorf für die Einrichtungen und Anlagen der Stadt Bad Nenndorf sind nach den tatsächlich geleisteten Arbeitsstunden und der Inanspruchnahme der Geräte und Fahrzeuge abgerechnet worden. Die Stadt hat insgesamt rd. 291.200,-- € (2009 rd. 301.000,-- €) erstattet. Der Erstattungsbetrag war um rd. 52.600,-- € niedriger als veranschlagt.

Die Kreisumlage in Höhe von rd. 2.875.600,-- € war gegenüber dem Vorjahr um rd. 196.400,-- € niedriger, was auf eine entsprechend höhere Bemessungsgrundlage zurückzuführen war.

Die Samtgemeindeumlage erhöhte sich gegenüber dem Vorjahr um rd. 9.000,-- € auf rd. 1.807.100,-- €.



Der Verlustausgleich der Stadt Bad Nenndorf an den BgA betrug 416.200 € und war damit 96.200 € höher als 2009.

Im Laufe des Jahres sind Haushaltsveränderungen, insbesondere bei der Gebäudeunterhaltung der städteigenen Wohnhäuser (+ 8.500 €), bei den Konzessionsabgaben Strom (- 22.400 €) und Gas (+ 32.800 €), für die Erstellung einer Prognoseberechnung zur Übernahme der Stromversorgung (+ 12.000 €), bei den Stromkosten für die Straßenbeleuchtung (+ 32.000 €), beim Verlustausgleich an den BgA (+ 53.200 €), bei den Zinszahlungen für Kredite (+ 5.600 €), bei den Zinseinnahmen auf den Rücklagenbestand und für das BgA-Darlehen (+ 15.000 €) eingetreten.

Im Übrigen lief die Haushaltswirtschaft im Rahmen der durch den Nachtragshaushaltsplan geänderten Haushaltsansätze ohne besondere Abweichungen ab.

Den zahlreichen Änderungen der Haushaltsansätze im Verwaltungs- und Vermögenshaushalt ist durch den Erlass der 1. Nachtragshaushaltssatzung Rechnung getragen worden.

## **II. Finanzhaushalt 2010**

Durch den 1. Nachtragshaushaltsplan wurden im Finanzhaushalt die Einzahlungen aus laufender Verwaltungstätigkeit von 6.268.200 € um 811.700 € erhöht und endgültig auf 7.079.900 € festgesetzt. Die Auszahlungen wurden von 6.807.200 € um 272.700 € erhöht und endgültig auf 2.079.900 € festgesetzt.

Die Summe der Einzahlungen aus Investitionstätigkeit beträgt 2.378.500 €. Dem stehen Auszahlungen in Höhe von 2.445.000 € gegenüber. Daraus ergibt sich aus der Investitionstätigkeit ein Defizit in Höhe von 66.500 €.

Veranschlagt ist die Aufnahme eines Kredites in Höhe von 100.000 € von der Kur- und Tourismus GmbH.

Bei den wesentlichen Änderungen, die zum Erlass des Nachtragshaushaltsplans geführt haben, handelt sich um folgende Maßnahmen:

Mindereinzahlungen und -ausgaben bei den städtebaulichen Sanierungs- und Entwicklungsmaßnahmen und Aufnahme von Verpflichtungsermächtigungen

Mehrausgaben bei verschiedenen Straßenausbaumaßnahmen

Zahlung der Zuweisung vom Amt für Landentwicklung für den Ausbau des Wirtschaftsweges zw. Bad Nenndorf und Ohndorf sowie höhere Auszahlungen

Zahlung der ersten Tilgungsrate an den BgA Kurbetriebe für ein gewährtes Darlehen

Zuweisung an BgA Kurbetriebe zur Mitfinanzierung von Investitionen

Einzahlung in die Rücklage der KurT GmbH



Folgende wesentliche Einzahlungen und Auszahlungen für Investitionen sind bei den Produkten veranschlagt:

<b><u>Produkt 11107 – Liegenschaftsverwaltung und sonstiges Grundvermögen</u></b>	
Verkaufserlöse Gewerbegebiet „Bückethaler Landwehr“	285.000 €
<b><u>Produkt 36601 - Spielplätze</u></b>	
Anschaffung von Spielgeräten – Sockelbetrag	8.500 €
<b><u>Produkt 42101 – Förderung des Sports</u></b>	
Zuschuss an den VfL Bad Nenndorf für die Anschaffung eines Defibrilators	1.300 €
<b><u>Produkt 42411 – Sporthalle Riepen</u></b>	
Planungskosten für den Umbau der Trinkwasseranlage	2.500 €
Planungskosten für einen Anbau einer Lagermöglichkeit	6.000 €
<b><u>Produkt 51103 – Stadtsanierung und Dorferneuerung</u></b>	
<i><u>Dorferneuerung Riepen</u></i>	
Kosten für die Schaffung eines Dorfmittelpunktes	200.000 €
<i><u>städtebauliche Sanierungs- und Entwicklungsmaßnahmen</u></i>	
Sanierung Stadtzentrum	898.000 €
Zuweisung vom Land = 880.000 €	
<b><u>Produkt 54103 – Gemeindestraßen</u></b>	
<b>Einzahlungen:</b>	
Erschl.-Beiträge Gewerbegebiet „Bückethaler Landwehr“	34.100 €
Ausbaubeiträge Horster Straße zw. Ortseingang und Bahnhofstraße – Neuveranschl.	35.000 €
Erschl.-Beiträge Haster Straße	190.000 €
Ausbaubeiträge Rodenberger Allee	155.000 €
Zuweisung vom Land für Ausbau Rodenberger Allee	20.000 €
<b>Auszahlungen:</b>	
Erneuerung der Fahrbahn Bückethaler Straße	77.500 €
Vorsorgl. Mittelbereitstellung für den Ausbau von Straßen im Stadtgebiet	5.000 €
Grunderwerb für Verkehrsflächen	5.000 €
Ausbau Kurhausstraße	35.000 €
Ausbau Haster Straße	427.000 €
Planungskosten für Ausbau Westl. Entlastungsstraße bis zum Bahnhof	30.900 €



Ausbau Rodenberger Allee	88.000 €
Herstellung Wegefläche Spielplatz Haferkamp	10.000 €
Ausbau Horster Straße	17.000 €
Verlegung Radweg an der Bahnhofstraße (Kinderkrippe Lebenshilfe)	20.000 €
Investitionszuschuss der Samtgemeinde Nenndorf = 20.000 €	

**Produkt 54502 – Straßenbeleuchtung**

Ersatzbeschaffung eines Schaltschranks an der Horster Straße	4.000 €
Umrüstung der Straßenbeleuchtungskörper - Teilbetrag	100.000 €
Erweiterung Straßenbeleuchtungsnetz – allgem.	5.000 €

**Produkt 55104 – Aussichtsturm und Wanderwege**

Wanderwegbeschilderung im Deister	5.000 €
-----------------------------------	---------

**Produkt 55201 – Öffentl. Gewässer, Wasserbaul. Anlagen**

Hochwasserschutzmaßnahmen im ST Riepen	98.000 €
--	----------

**Produkt 55501 – Unterhaltung der Wirtschaftswege**

Ausbau Wirtschaftsweg zw. Horsten und Ohndorf (Restbetrag)	15.000 €
Zuweisung vom Amt für Landentwicklung = 124.000 €	

**Produkt 57502 – Förderung BgA Kurbetriebe und der Kur- und Tourismus GmbH**

Einzahlung in die Rücklage der KurT GmbH	100.000 €
Investitionszuschuss an BgA Kurbetriebe	280.300 €

Soweit diese Mittel im Haushaltsjahr 2010 nicht verbraucht worden sind, im kommenden Haushaltsjahr jedoch zur Fortführung von Maßnahmen erforderlich sind, sind sie als Haushaltsausgabereste nach 2011 übertragen worden.

Mit dem 1. Nachtragsplan sind zu Lasten des Haushaltsjahres 2011 folgende Verpflichtungsermächtigungen aufgenommen worden:

- 62.000,-- € für den Anbau an die Mehrzweckhalle Riepen
- 10.000,-- € für Planungskosten Vereinsheim Bad Nenndorf
- 45.000,-- € für die Planung Umgestaltung Kurhausstraße/Am Thermalbad
- 45.000,-- € für die Planung Umgestaltung Fußgängerzone
- 40.000,-- € für die Planung zentrale Platzgestaltung
- 100.000,-- € für die Umgestaltung der Kurhausstraße
- 1.250.000,-- € für Maßnahmen des BgA





Für die Jahre 2010 bis 2012 ist eine Verpflichtungsermächtigung für die städtebauliche Sanierungs- und Entwicklungsmaßnahmen in Höhe von insgesamt 1.066.500,-- € und für das Jahr 2012 ist eine Verpflichtungsermächtigung in Höhe von 1,3 Mio € ist für den Ausbau der B 65 aufgenommen worden.

### **III. Entwicklung des Vermögens 2010**

Die Arbeiten für die Erstellung der Eröffnungsbilanz sind noch nicht abgeschlossen. Zurzeit liegen folgende Vermögenswerte vor:

#### **Aktiva**

##### **1. Grund und Boden**

1.1 Grund und Boden Straßen, Wege, Plätze	11.251.115,56 €	
1.2 Grund und Boden Gebäude, Sportplätze	2.595.856,31 €	
1.3 Grund und Boden Ackerland	2.537.640,84 €	
1.4 Grund und Boden Grünanlagen, Spielplätze	3.937.992,09 €	
1.5 Grund und Boden sonstige	194.666,32 €	<b>20.517.271,12 €</b>

##### **2. Gebäude und Aufbauten**

2.1 Gebäude und Aufbauten Abwasserbes.	2.736.873,97 €	
2.2 Gebäude und Aufbauten Deisterweg 4 + 6	253.106,00 €	
2.3 Gebäude und Aufbauten Vereinsheim	275.254,02 €	
2.4 Gebäude und Aufbauten Halle Riepen	49.511,72 €	
2.5 Gebäude und Aufbauten Aussichtsturm	84.985,69 €	<b>3.399.731,40 €</b>

##### **3. Infrastrukturvermögen**

3.1 Straßen, Wege, Plätze	6.151.054,58 €	
3.2 Wirtschaftswege	3.302.696,16 €	
3.3 Straßenbeleuchtung	263.685,90 €	<b>9.717.436,64 €</b>

##### **4. Anlagen im Bau**

4.1 Anlagen im Bau Straßen	2.566.063,52 €	
4.2 Anlagen im Bau RW-Kanäle	163.288,22 €	<b>2.729.351,74 €</b>

##### **5. Ausleihungen**

5.1 Rücklage	1.325.029,47 €	
5.2 Darlehen an BgA "Kurbetriebe"	732.543,66 €	<b>2.057.573,13 €</b>

##### **6. Forderungen**

351.944,41 €	<b>351.944,41 €</b>
--------------	---------------------

##### **7. Kassenbestand**

872.642,51 €	<b>872.642,51 €</b>
--------------	---------------------

##### **8. Aktive Rechnungsabgrenzung**

4.251,00 €	<b>4.251,00 €</b>
------------	-------------------

##### **Summe Aktiva**

<b>39.650.201,95 €</b>
------------------------



## Passiva

<b>1. Sonderposten</b>	4.083.086,84 €	<b>4.083.086,84 €</b>
<b>2. Schulden</b>	306.700,00 €	<b>306.700,00 €</b>
<b>3. Passive Rechnungsabgrenzung</b>	1.303,53 €	<b>1.303,53 €</b>
<b>Summe Passiva (ohne Nettoposition)</b>		<b>4.391.090,37 €</b>

## **D. Entwicklung der Steuereinnahmen und Umlagen**

Die Steuereinnahmen und die Umlagen haben sich seit 2005 wie folgt entwickelt  
(in 1.000):

	2005	2006	2007	2008	2009	2010	2011	2012*
	EUR	EUR	EUR	EUR	EUR	EUR	EUR	EUR
Grundsteuer A	38	38	36	38	40	41	45	42
Grundsteuer B	1.207	1.131	1.181	1.212	1.424	1.336	1.385	1.375
Gewerbsteuer	1.409	1.504	1.684	2.110	1.836	2.311	1.950	1.700
Gemeindeanteil an der Einkommensteuer	2.271	2.523	2.875	3.307	2.981	2.867	3.069	3.390
Gemeindeanteil an der Umsatzsteuer	133	137	155	160	177	180	191	192
Vergnügungssteuer	40	45	48	47	46	29	28	28
Hundesteuer	15	15	15	15	16	16	18	15
Steuereinnahmen insgesamt	5.113	5.393	5.994	6.889	6.520	6.780	6.686	6.742
Gewerbsteuerumlage	372	327	376	415	332	421	425	309
Kreisumlage	2.332	2.280	2.390	2.667	3.072	2.876	2.793	3.055
Samtgemeindeumlage	1.398	1.400	1.555	1.549	1.748	1.807	1.825	2.059
Umlagen insgesamt	4.102	4.007	4.321	4.631	5.152	5.104	5.043	5.423
„Netto“- Steuereinnahmen	1.011	1.386	1.673	2.258	1.368	1.676	1.643	1.319

\* Haushaltsansätze



**E. Entwicklung der Rücklagen 2010 – 2012**

**Allgemeine Rücklage**

<b><u>Bestand am 01.01.2010</u></b>	1.325.029 EUR
./. Entnahme 2010	<u>267.759 EUR</u>
<b><u>Voraussichtl. Bestand am 31.12.2010</u></b>	1.057.270 EUR
./. Veranschlagte Entnahme 2011	<u>811.000 EUR</u>
<b><u>Voraussichtl. Bestand am 31.12.2011</u></b>	246.270 EUR
./. Veranschlagte Entnahme 2012	<u>4.500 EUR</u>
<b><u>Voraussichtl. Bestand am 31.12.2012</u></b>	241.770 EUR =====

**F. Entwicklung der Schulden 2010 - 2012**

<b>Schuldenstand am 01.01.2010</b>	306.700 EUR
+ Kreditaufnahme für 2009	280.000 EUR
+ Kreditaufnahme von KurT	100.000 EUR
./. Tilgung 2010	<u>33.470 EUR</u>
<b>Schuldenstand am 31.12.2010</b>	653.230 EUR
./ Tilgung 2011	<u>36.436 EUR</u>
<b>Schuldenstand am 31.12.2011</b>	616.794 EUR
+ Kreditaufnahme für 2011	259.200 EUR
+ Kreditaufnahme für 2012	1.069.300 EUR
./. Tilgung 2012	<u>36.700 EUR</u>
<b>Schuldenstand am 31.12.2012</b>	1.904.594 EUR =====

Bad Nenndorf, den 27.02.2012

Stadt Bad Nenndorf  
Der Stadtdirektor

*Bened Reese*

Reese



Samtgemeinde Nenndorf  
- Baubetriebshof -

Arbeitsstunde = 42,80  
Betriebsstunde Unimog = 44,73  
Betriebsstunde Traktor = 17,95

**Leistungen des Baubetriebshofes für Objekte der Stadt Bad Nenndorf**  
**Kalkulation 2012 - Bildung von Haushaltsansätzen 2012**

Produkt	Bezeichnung	Arbeitsstunden		Unimog		Traktor		Gesamtbetrag	Hh-Ansatz
		Std.	Betrag	Arb.Std.	Betrag	Arb.Std.	Betrag		
11104	Gemeindehäuser	190,00	8.132,00			12,00	215,40	8.347,40	8.400,00
36601	Kinderspielplätze	1.300,00	55.640,00	10,00	447,30	80,00	1.436,00	57.523,30	57.500,00
36602	Jugendzentrum	2,00	85,60					85,60	100,00
42411	Sportstätte Riepen	130,00	5.564,00	2,00	89,46	25,00	448,75	6.102,21	6.100,00
42412	Sportstätte Waltringhausen	115,00	4.922,00	2,00	89,46	30,00	538,50	5.549,96	5.500,00
42413	Vereinsheim	30,00	1.284,00			4,00	71,80	1.355,80	1.400,00
42414	Skateranlage	8,00	342,40					342,40	400,00
42415	VfL-Halle	130,00	5.564,00			9,00	161,55	5.725,55	5.700,00
52301	Glockentürme, Denkm.	80,00	3.424,00	2,00	89,46	6,00	107,70	3.621,16	3.600,00
54103	Gemeindestraßen	2.850,00	121.980,00	15,00	670,95	60,00	1.077,00	123.727,95	123.700,00
54103	Bushaltstellen	100,00	4.280,00					4.280,00	4.300,00
54103	Straßenkontrollen	340,00	14.552,00					14.552,00	14.600,00
54103	Verkehrszeichen	250,00	10.700,00					10.700,00	10.700,00
54601	Parkeinrichtungen	90,00	3.852,00			2,00	35,90	3.887,90	3.900,00
55101	Grünflächen	1.460,00	62.488,00			120,00	2.154,00	64.642,00	64.600,00
55104	Wanderwege	380,00	16.264,00	10,00	447,30	45,00	807,75	17.519,05	17.500,00
55105	Wohmobilstellplätze	20,00	856,00	5,00	223,65	3,00	53,85	1.133,50	1.100,00
55201	Wasserläufe	315,00	13.482,00			16,00	287,20	13.769,20	13.800,00
55401	Biotope	10,00	428,00			1,00	17,95	445,95	500,00
55501	Wirtschaftswege	600,00	25.680,00	26,00	1.162,98	10,00	179,50	27.022,48	27.000,00
57503	Weihn.Beleuchtung	200,00	8.560,00					8.560,00	8.600,00
		8.600,00	368.080,00	72,00	3.220,56	423,00	7.592,85	378.893,41	379.000,00





Sanierung Bad Nenndorf - Stadtzentrum	Übersicht Mittel- und Maßnahmenplanung		Produkt Stadtсанierung						
	Ausgaben	Gesamt	2008 - 2010 (tats. abgerechnet)	2011	2012	2013	2014	2015 Ende Bewilligungen	2016
Trägerhonorar	268.356,32 €	68.356,32 €	30.000,00 €	30.000,00 €	30.000,00 €	30.000,00 €	30.000,00 €	30.000,00 €	50.000,00 €
Planung Schittek Brunnen	3.679,02 €	3.679,02 €							
Kurparkplanung	63.721,02 €	63.721,02 €							
Plg. Parkhaus / Parkpalette / Kombistandort	19.539,33 €	12.188,64 €	7.350,69 €						
Planung Umgest.Kurhausstraße	42.885,37 €	42.885,37 €	0,00 €						
Planung Kurhausstraße/Am Thermalbad	108.229,96 €	3.229,96 €	105.000,00 €						
Planung Umgestaltung Fußgängerzone	72.600,00 €	7.600,00 €	65.000,00 €						
Planung Parkplatz Poststr.	10.000,00 €		10.000,00 €						
Planung Hauptstraße/Horster Straße	130.000,00 €			130.000,00 €					
Planung Zentraler Platz	110.914,33 €	20.914,33 €	50.000,00 €	40.000,00 €					
Planung Bahnhofstraße	80.000,00 €				80.000,00 €				
Planung Parkstraße/Eingang Süd	30.000,00 €				30.000,00 €				
Planung Kampstraße	50.000,00 €					50.000,00 €			
Planung Poststraße	35.000,00 €			20.000,00 €		15.000,00 €			
Rahmenplanung	88.164,96 €	69.980,96 €	3.000,00 €	2.500,00 €	2.500,00 €	2.500,00 €	2.500,00 €	2.500,00 €	5.184,00 €
Beratungsleistungen Kurhausstraße 4	4.105,50 €		4.105,50 €						
Öffentlichkeitsarbeit / Veröffentlichungen	10.831,51 €	1.371,39 €	4.460,12 €	1.000,00 €	1.000,00 €	1.000,00 €	1.000,00 €	1.000,00 €	1.000,00 €
Straßenmanagement	15.000,00 €			7.500,00 €	7.500,00 €				
Umgestaltung Hohe Warte	59.588,61 €	59.588,61 €							
Umgestaltung Kurhausstraße (VE 2011 NPL)	712.312,99 €	362.312,99 €	350.000,00 €						
Umgestaltung Kurhausstraße / Am Thermalbad	650.000,00 €			650.000,00 €					
Umgestaltung Fußgängerzone	600.000,00 €			600.000,00 €					
Parkplatz Poststraße	200.000,00 €			200.000,00 €					
Umgestaltung Hauptstraße /Horsterstraße	1.300.000,00 €				1.300.000,00 €				
Umgestaltung Zentraler Platz	1.200.000,00 €				900.000,00 €	300.000,00 €			
Umgestaltung Bahnhofstraße	800.000,00 €					800.000,00 €			
Umgestaltung Parkstraße/Eingang Süd	335.000,00 €					335.000,00 €			
Umgestaltung Kampstraße	104.000,00 €						104.000,00 €		
Umgestaltung Poststraße	300.000,00 €						300.000,00 €		
Private Maßnahmen (pauschal)	200.000,00 €			50.000,00 €	50.000,00 €	50.000,00 €	50.000,00 €		
Mod. Kurhausstraße 4	300.000,00 €				300.000,00 €				
Ordnungsmaßnahme Kurhausstr.4	50.000,00 €				50.000,00 €				
	0,00 €								
diverse Maßnahmen (u.a.Bauleitplanung)	26.331,85 €	6.331,85 €	10.000,00 €	10.000,00 €					
<b>Summe</b>	<b>7.980.260,77 €</b>	<b>722.160,46 €</b>	<b>638.916,31 €</b>	<b>1.791.000,00 €</b>	<b>2.701.000,00 €</b>	<b>1.583.500,00 €</b>	<b>487.500,00 €</b>	<b>56.184,00 €</b>	
davon Fördermittel (bewilligt bzw. noch zu beantragen)	5.225.130,10 €	481.440,31 €	420.900,46 €	1.080.666,67 €	1.500.666,67 €	1.379.000,00 €	325.000,00 €	37.456,00 €	



<b>Sanierung Bad Nenndorf - Stadtzentrum</b>		<b>Übersicht Mittel- und Maßnahmenplanung</b>		Produkt BgA / Betrieb gewerblicher Art (Beträge ohne bzw. mit verminderter MWSt.)					
Ausgaben	Gesamt €	2008 - 2010 € (tats. abgerechnet)	2011 €	2012 €	2013 €	2014 €	2015 € Ende Bewilligungen	2016 €	
<b>Städtebauförderungsprogramm:</b>									
Öffentlichkeitsarbeit	7.356,60 €	1.356,60 €	1.000,00 €	1.000,00 €	1.000,00 €	1.000,00 €	1.000,00 €	1.000,00 €	
Mod.vorunters. Bauliche Anlagen Kurpark	29.265,34 €	29.265,34 €							
Mod.untersuchung Kurhaus/Konzept/Planung	200.000,00 €		200.000,00 €						
Mod./Instandsetzung Landgrafenhaus	150.737,62 €	150.737,62 €							
Mod./Instandsetzung Schlösschen	615.125,10 €	115.125,10 €	500.000,00 €						
Umgestaltung Kurhaus	566.581,88 €	243.739,29 €	322.842,59 €						
Erbpacht / Rückkauf	849.121,06 €	849.121,06 €							
Kurparkplanung/Landschaftspark	30.000,00 €		30.000,00 €						
Planung Kurpromenade (VE 2011 NPL)	37.000,00 €		37.000,00 €						
Umgestaltung Kurpromenade (VE 2011 NPL)	500.000,00 €		500.000,00 €						
Zwischensumme:	2.985.187,60 €	1.389.345,01 €	1.590.842,59 €	1.000,00 €	1.000,00 €	1.000,00 €	1.000,00 €	1.000,00 €	
davon Fördermittel (bewilligt bzw.noch zu beantragen):	<b>1.990.125,07 €</b>	926.230,01 €	1.060.561,73 €	666,67 €	666,67 €	666,67 €	666,67 €	666,67 €	
davon Eigenmittel	<b>995.062,53 €</b>	<b>463.115,00 €</b>	<b>530.280,86 €</b>	<b>333,33 €</b>	<b>333,33 €</b>	<b>333,33 €</b>	<b>333,33 €</b>	<b>333,33 €</b>	
<b>Tourismusförderungsprogramm:</b>									
Landschaftspark/Wasserelemente inkl. Ing.-Leistungen & Nebenkosten (Kurpromenade)	250.000,00 €		250.000,00 €					- €	
Landschaftspark/Wege inkl. Ing.-Leistungen & Nebenkosten (Landschaftspark)	715.000,00 €			Ausführung: 715.000,00 €				- €	
Sonnengarten inkl. Ing.-Leistungen & Nebenkosten	350.000,00 €			Planung: 20.000,00 €	Ausführung: 330.000,00 €			- €	
Esplanade inkl. Ing.-Leistungen & Nebenkosten	1.500.000,00 €					1.500.000,00 €		- €	
Zwischensumme:	<b>2.815.000,00 €</b>		250.000,00 €	735.000,00 €	330.000,00 €	1.500.000,00 €		- €	
davon Fördermittel (bewilligt 1.405.600,00 €):	<b>1.407.500,00 €</b>		125.000,00 €	367.500,00 €	165.000,00 €	750.000,00 €		- €	
davon Eigenmittel	<b>1.407.500,00 €</b>		125.000,00 €	367.500,00 €	165.000,00 €	750.000,00 €		- €	
<b>Summe Kosten BgA</b>	<b>5.800.187,60 €</b>	<b>1.389.345,01 €</b>	<b>1.840.842,59 €</b>	<b>736.000,00 €</b>	<b>331.000,00 €</b>	<b>1.501.000,00 €</b>	<b>1.000,00 €</b>	<b>1.000,00 €</b>	
<b>davon Fördermittel (bewilligt bzw.noch zu beantragen):</b>	<b>3.397.625,07 €</b>	<b>926.230,01 €</b>	<b>1.185.561,73 €</b>	<b>368.166,67 €</b>	<b>165.666,67 €</b>	<b>750.666,67 €</b>	<b>666,67 €</b>	<b>666,67 €</b>	



## Haushalt 2012

# Gesamtergebnisplan Stadt Bad Nenndorf

Stadt Bad Nenndorf

Bezeichnung	Ergebnis 2010	Ansatz 2011	Ansatz 2012	Plan 2013	Plan 2014	Plan 2015
<b>Ordentliche Erträge</b>						
1. Steuern und ähnliche Abgaben	-6.779.649,37	-6.497.700,00	-6.742.000,00	-7.211.400,00	-7.533.000,00	-7.843.700,00
2. Zuwendungen und allgemeine Umlagen außer für Investitionstätigkeit	-2.556,00					
3. Auflösungserträge aus Sonderposten		-563.900,00	-225.800,00	-225.800,00	-225.800,00	-225.800,00
4. sonstige Transfererträge						
5. öffentlich-rechtliche Entgelte außer Beiträgen u.ä. Entgelten für Inv.-Tätigkeit	-7.679,08	-5.000,00	-5.000,00	-5.000,00	-5.000,00	-5.000,00
6. privatrechtliche Entgelte	-108.594,57	-103.600,00	-101.400,00	-101.300,00	-101.300,00	-101.300,00
7. Kostenerstattungen und Kostenumlagen	-23.643,69	-43.700,00	-32.800,00	-30.100,00	-30.100,00	-30.100,00
8. Zinsen und ähnliche Finanzerträge	-50.806,71	-28.000,00	-15.400,00	-12.500,00	-10.500,00	-8.400,00
9. aktivierte Eigenleistungen						
10. Bestandsveränderungen						
11. sonstige ordentliche Erträge	-357.005,78	-546.900,00	-430.000,00	-433.000,00	-436.000,00	-439.000,00
<b>Ordentliche Erträge</b>	<b>-7.329.935,20</b>	<b>-7.788.800,00</b>	<b>-7.552.400,00</b>	<b>-8.019.100,00</b>	<b>-8.341.700,00</b>	<b>-8.653.300,00</b>
<b>Ordentliche Aufwendungen</b>						
13. Aufwendungen für aktives Personal	68.100,55	64.700,00	83.800,00	84.700,00	66.000,00	66.700,00
14. Aufwendungen für Versorgung						
15. Aufwendungen für Sach- und Dienstleistungen	425.564,45	572.300,00	495.700,00	461.900,00	464.900,00	467.900,00
16. Abschreibungen	9.040,40	994.500,00	649.700,00	649.700,00	649.700,00	649.700,00
17. Zinsen und ähnliche Aufwendungen	14.322,50	25.000,00	25.000,00	64.300,00	93.800,00	139.100,00
18. Transferaufwendungen	5.626.173,80	5.421.700,00	5.886.200,00	6.316.400,00	6.409.000,00	6.495.600,00
19. sonstige ordentliche Aufwendungen	669.819,17	784.800,00	825.300,00	829.300,00	831.300,00	834.300,00
20. Überschuss gem. § 15 Abs. 5 GemHKVO						
<b>Ordentliche Aufwendungen</b>	<b>6.813.020,87</b>	<b>7.863.000,00</b>	<b>7.965.700,00</b>	<b>8.406.300,00</b>	<b>8.514.700,00</b>	<b>8.653.300,00</b>
<b>Ordentliches Ergebnis (ohne Überschuss gem. § 15 Abs. 5 GemHKVO)</b>	<b>-516.914,33</b>	<b>74.200,00</b>	<b>413.300,00</b>	<b>387.200,00</b>	<b>173.000,00</b>	
Außerordentl. Erträge	-117.770,02		-271.000,00			
Außerordentl. Aufwendungen						
25. Überschuss gem. § 15 Abs. 6 GemHKVO						
<b>26. = Summe aus Zeile 24 und 25</b>						
<b>Außerordentl. Ergebnis (ohne Überschuss gem. § 15 Abs. 6 GemHKVO)</b>	<b>-117.770,02</b>		<b>-271.000,00</b>			
<b>Jahresergebnis</b>	<b>-634.684,35</b>	<b>74.200,00</b>	<b>142.300,00</b>	<b>387.200,00</b>	<b>173.000,00</b>	
29. Summe Jahr.Fehlbetr. aus Vorj. § 2 VI GemHKVO						

## Haushalt 2012

### Gesamtfinanzplan Stadt Bad Nenndorf

Stadt Bad Nenndorf

Bezeichnung	Ergebnis 2010	Ansatz 2011	Ansatz 2012	Plan 2013	Plan 2014	Plan 2015
<b>Einzahlungen aus laufender Verwaltungstätigkeit</b>						
1. Steuern und ähnliche Abgaben	6.734.014,51	6.497.700,00	6.742.000,00	7.211.400,00	7.533.000,00	7.843.700,00
2. Zuwendungen und allgemeine Umlagen (außer für Investitionstätigkeit)	2.556,00					
3. sonstige Transfereinzahlungen						
4. öffentlich-rechtliche Entgelte (außer Beitr. u. ähnl. Entgelte f. Inv.-Tätigkeit)	7.629,08	5.000,00	5.000,00	5.000,00	5.000,00	5.000,00
5. privatrechtliche Entgelte (außer für Investitionstätigkeit)	113.493,37	103.600,00	101.400,00	101.300,00	101.300,00	101.300,00
6. Kostenerstattungen und Kostenumlagen (außer für Investitionstätigkeit)	23.643,69	43.700,00	32.800,00	30.100,00	30.100,00	30.100,00
7. Zinsen und ähnliche Einzahlungen	51.414,72	28.000,00	15.400,00	12.500,00	10.500,00	8.400,00
8. Einz. a. d. Veräußerung geringwert. VermGG						
9. sonstige haushaltswirksame Einzahlungen	357.042,45	546.900,00	701.000,00	433.000,00	436.000,00	439.000,00
<b>Einzahlungen aus lfd. Verwaltungstät.</b>	<b>7.289.793,82</b>	<b>7.224.900,00</b>	<b>7.597.600,00</b>	<b>7.793.300,00</b>	<b>8.115.900,00</b>	<b>8.427.500,00</b>
<b>Auszahlungen aus laufender Verwaltungstätigkeit</b>						
11. Auszahlungen für aktives Personal	-63.100,55	-64.700,00	-83.800,00	-84.700,00	-66.000,00	-66.700,00
12. Auszahlungen für Versorgung						
13. Auszahlungen für Sach- und Dienstleistungen und für geringwertige Vermögensgegenstände	-405.807,80	-572.300,00	-495.700,00	-461.900,00	-464.900,00	-467.900,00
14. Zinsen und ähnliche Auszahlungen	-19.824,50	-25.000,00	-25.000,00	-64.300,00	-93.800,00	-139.100,00
15. Transferauszahlungen (außer für Investitionstätigkeit)	-5.625.570,28	-5.421.700,00	-5.886.200,00	-6.316.400,00	-6.409.000,00	-6.495.600,00
16. sonstige haushaltswirksame Auszahlungen	-668.644,17	-772.800,00	-813.300,00	-817.300,00	-819.300,00	-822.300,00
<b>Auszahlungen aus lfd. Verwaltungstät.</b>	<b>-6.782.947,30</b>	<b>-6.856.500,00</b>	<b>-7.304.000,00</b>	<b>-7.744.600,00</b>	<b>-7.853.000,00</b>	<b>-7.991.600,00</b>
<b>Saldo aus lfd. Verwaltungstät.</b>	<b>506.846,52</b>	<b>368.400,00</b>	<b>293.600,00</b>	<b>48.700,00</b>	<b>262.900,00</b>	<b>435.900,00</b>
<b>Einzahlungen für Investitionstätigkeit</b>						
19. Zuwendungen für Investitionstätigkeit	764.468,00	446.900,00	1.676.700,00	1.500.600,00	1.379.000,00	325.000,00
20. Beiträge u.ä. Entgelte für Investitionstätigk.	354.905,63		190.000,00			
21. Veräußerung von Sachvermögen	271.950,30	488.700,00	1.006.000,00			
22. Veräußerung von Finanzvermögensanlagen	100.000,00	911.000,00	100.000,00	104.500,00	100.000,00	100.000,00
23. sonstige Investitionstätigkeit						
<b>Einzahlungen aus Investitionstät.</b>	<b>1.491.323,93</b>	<b>1.846.600,00</b>	<b>2.972.700,00</b>	<b>1.605.100,00</b>	<b>1.479.000,00</b>	<b>425.000,00</b>
<b>Auszahlungen für Investitionstätigkeit</b>						
25. Erwerb von Grundstücken und Gebäuden		-6.200,00	-101.500,00	-5.000,00	-5.000,00	-5.000,00
26. Baumaßnahmen	-429.201,96	-972.300,00	-1.796.400,00	-633.000,00	-15.000,00	-15.000,00
27. Erwerb von beweglichem Sachvermögen	-1.873,70	-29.500,00	-20.000,00	-8.000,00	-3.000,00	-3.000,00
28. Erwerb von Finanzvermögensanla-	-747.580,18					

## Haushalt 2012

### Gesamtfinanzplan Stadt Bad Nenndorf

Stadt Bad Nenndorf

Bezeichnung	Ergebnis 2010	Ansatz 2011	Ansatz 2012	Plan 2013	Plan 2014	Plan 2015
gen						
29. Aktivierbare Zuwendungen	-1.283.287,47	-1.400.500,00	-2.387.000,00	-2.866.000,00	-2.333.500,00	-537.500,00
30. sonstige Investitionstätigkeit		-35.000,00				
<b>Auszahlungen für Investitionstät.</b>	<b>-2.461.943,31</b>	<b>-2.443.500,00</b>	<b>-4.304.900,00</b>	<b>-3.512.000,00</b>	<b>-2.356.500,00</b>	<b>-560.500,00</b>
<b>Saldo aus Investitionstät.</b>	<b>-970.619,38</b>	<b>-596.900,00</b>	<b>-1.332.200,00</b>	<b>-1.906.900,00</b>	<b>-877.500,00</b>	<b>-135.500,00</b>
<b>33. Finanzmittel-Überschuss/- Fehlbetrag</b>	<b>-463.772,86</b>	<b>-228.500,00</b>	<b>-1.038.600,00</b>	<b>-1.858.200,00</b>	<b>-614.600,00</b>	<b>300.400,00</b>
<b>Ein-, Auszahlungen aus Finanzierungstätigkeit</b>						
34. Einz.; Aufn. v. Kred. u. inneren Darl.	380.000,00	259.200,00	1.069.300,00	1.911.400,00	684.600,00	
35. Ausz.; Tilg. v. Kred. u. Rückz. v. inn. Darl.	-33.470,00	-30.700,00	-30.700,00	-53.200,00	-70.000,00	-95.800,00
<b>36. Saldo aus Finanzierungstätigkeit</b>	<b>346.530,00</b>	<b>228.500,00</b>	<b>1.038.600,00</b>	<b>1.858.200,00</b>	<b>614.600,00</b>	<b>-95.800,00</b>
<b>37. = Summe der Salden aus Zeile 33 und 36</b>	<b>-117.242,86</b>					<b>204.600,00</b>
41. Bestand an Zahl.-mitteln am Anf. d HHJ						
<b>42. Summe liquide Mittel am Ende d. HHJ.</b>	<b>-59.232,73</b>					<b>204.600,00</b>

## Haushalt 2012



## Haushalt 2012

<b>Produktbeschreibung 11.1.01 Verwaltungsleitung/Organe</b>		
Stadt Bad Nenndorf		
<b>Produktbereich</b>	11.	Innere Verwaltung
<b>Produktgruppe</b>	11.1	Verwaltungssteuerung und -service
<b>Produkt</b>	11.1.01	Verwaltungsleitung/Organe
<b>Kurzbeschreibung</b>		
Leitung der Verwaltung. Organisation, Unterstützung, Vorbereitung und Betreuung der Sitzungen von Rat und Ausschüssen. Repräsentation der Stadt bei öffentlichen Anlässen und offiziellen Besuchen sowie Durchführung von Ehrungen anlässlich Dienstjubiläen, besonderen Geburtstagen, Hochzeitstagen und ehrenamtlicher Leistungen. Pflege partnerschaftlicher Beziehungen zu den Städten Doudeville und Gdow.		
<b>Rechtsgrundlage</b>		
NKomVG		
<b>Zielgruppen</b>		
Ratsmitglieder Mitglieder der Ausschüsse Öffentlichkeit Mitarbeiter/innen Einwohner/innen Gäste		
<b>Leistungen</b>		
Stadtdirektor und Bürgermeisterin Stadtrat und -ausschüsse Repräsentation und Ehrungen Pflege partnerschaftlicher Beziehungen		

## Haushalt 2012

### **Teilergebnis 11.1.01 Verwaltungsleitung/Organe**

Stadt Bad Nenndorf

Nr.	Bezeichnung	Ergebnis 2010	Ansatz 2011	Ansatz 2012	Plan 2013	Plan 2014	Plan 2015
	<b>Ordentliche Erträge</b>						
01	Steuern und ähnliche Abgaben						
02	Zuwendungen und allgemeine Umlagen (außer für Investitionstätigkeit)						
03	Auflösungserträge aus Sonderposten						
04	sonstige Transfererträge						
05	öffentlich-rechtliche Entgelte (außer Beitr. u. ähnl. Entg. für Inv.-tätigkeit)						
06	privatrechtliche Entgelte		-500,00	-500,00	-500,00	-500,00	-500,00
07	Kostenerstattungen und Kostenumlagen						
08	Zinsen und ähnliche Finanzerträge						
09	aktivierte Eigenleistungen						
10	Bestandsveränderungen						
11	sonstige ordentliche Erträge						
<b>12</b>	<b>= Summe ordentliche Erträge</b>		<b>-500,00</b>	<b>-500,00</b>	<b>-500,00</b>	<b>-500,00</b>	<b>-500,00</b>
	<b>Ordentliche Aufwendungen</b>						
13	Aufwendungen für aktives Personal						
14	Aufwendungen für Versorgung						
15	Aufwendungen für Sach- und Dienstleistungen	13.571,27	14.800,00	16.800,00	14.800,00	14.800,00	14.800,00
16	Abschreibungen						
17	Zinsen und ähnliche Aufwendungen						
18	Transferaufwendungen	460,00	1.500,00	2.500,00	1.500,00	1.500,00	1.500,00
19	sonstige ordentliche Aufwendungen	69.725,24	71.200,00	74.700,00	74.700,00	74.700,00	74.700,00
<b>20</b>	<b>= Summe ordentliche Aufwendungen</b>	<b>83.756,51</b>	<b>87.500,00</b>	<b>94.000,00</b>	<b>91.000,00</b>	<b>91.000,00</b>	<b>91.000,00</b>
<b>21</b>	<b>ordentliches Ergebnis (ordentliche Erträge abzüglich ordentliche Aufwendungen)</b>	<b>83.756,51</b>	<b>87.000,00</b>	<b>93.500,00</b>	<b>90.500,00</b>	<b>90.500,00</b>	<b>90.500,00</b>
22	außerordentliche Erträge						
23	außerordentliche Aufwendungen						
<b>24</b>	<b>außerordentliches Ergebnis (außerord. Erträge abzüglich außerord. Aufwendungen)</b>						
<b>25</b>	<b>Jahresergebnis (Saldo aus dem ordentlichen und dem außerordentlichen Ergebnis)</b>	<b>83.756,51</b>	<b>87.000,00</b>	<b>93.500,00</b>	<b>90.500,00</b>	<b>90.500,00</b>	<b>90.500,00</b>
26	Erträge aus internen Leistungsbeziehungen						
27	Aufwendungen aus internen Leistungsbeziehungen						
28	Saldo aus internen Leistungsbeziehungen						
<b>29</b>	<b>Ergebnis unt. Berücks. d. int. Leistungsbeziehungen</b>	<b>83.756,51</b>	<b>87.000,00</b>	<b>93.500,00</b>	<b>90.500,00</b>	<b>90.500,00</b>	<b>90.500,00</b>

## Haushalt 2012

### **Teilfinanzergebnis 11.1.01 Verwaltungsleitung/Organe**

Stadt Bad Nenndorf

Nr.	Bezeichnung	Ergebnis 2010	Ansatz 2011	Ansatz 2012	Plan 2013	Plan 2014	Plan 2015
	<b>Einzahlungen aus laufender Verwaltungstätigkeit</b>						
01	Steuern und ähnliche Abgaben						
02	Zuwendungen und allgemeine Umlagen (außer für Investitionstätigkeit)						
03	sonstige Transfereinzahlungen						
04	öffentlich-rechtliche Entgelte (außer Beitr. u. ähnl. Entg. für Inv.-tätigkeit)						
05	privatrechtliche Entgelte (außer für Investitionstätigkeit)		500,00	500,00	500,00	500,00	500,00
06	Kostenerstattungen und Kostenumlagen (außer für Investitionstätigkeit)						
07	Zinsen und ähnliche Einzahlungen						
08	Einz. a. d. Veräußerung geringwert. VermGG						
09	sonstige haushaltswirksame Einzahlungen						
<b>10</b>	<b>= Summe d. Einz. aus lfd. Verwaltungstätigkeit</b>		<b>500,00</b>	<b>500,00</b>	<b>500,00</b>	<b>500,00</b>	<b>500,00</b>
	<b>Auszahlungen aus laufender Verwaltungstätigkeit</b>						
11	Auszahlungen für aktives Personal						
12	Auszahlungen für Versorgung						
13	Auszahlungen für Sach- und Dienstleistungen	-13.571,27	-14.800,00	-16.800,00	-14.800,00	-14.800,00	-14.800,00
14	Zinsen und ähnliche Auszahlungen						
15	Transferauszahlungen (außer für Investitionstätigkeit)	-460,00	-1.500,00	-2.500,00	-1.500,00	-1.500,00	-1.500,00
16	sonstige haushaltswirksame Auszahlungen	-68.550,24	-71.200,00	-74.700,00	-74.700,00	-74.700,00	-74.700,00
<b>17</b>	<b>= Summe d. Ausz. aus lfd. Verwaltungstätigkeit</b>	<b>-82.581,51</b>	<b>-87.500,00</b>	<b>-94.000,00</b>	<b>-91.000,00</b>	<b>-91.000,00</b>	<b>-91.000,00</b>
<b>18</b>	<b>Saldo aus lfd. Verwaltungstätigkeit (S. Einz. abz. S. Ausz. aus lfd. Verw.tät.)</b>	<b>-82.581,51</b>	<b>-87.000,00</b>	<b>-93.500,00</b>	<b>-90.500,00</b>	<b>-90.500,00</b>	<b>-90.500,00</b>
	<b>Einzahlungen für Investitionstätigkeit</b>						
19	Zuwendungen für Investitionstätigkeit						
20	Beiträge u.ä. Entgelte für Investitionstätigk.						
21	Veräußerung von Sachvermögen						
22	Veräußerung von Finanzvermögensanlagen						
23	sonstige Investitionstätigkeit						
<b>24</b>	<b>= Summe d. Einz. für Investitionstätigkeit</b>						
	<b>Auszahlungen für Investitionstätigkeit</b>						
25	Erwerb von Grundstücken und Gebäuden						
26	Baumaßnahmen						
27	Erwerb von beweglichem Sachvermögen						

## Haushalt 2012

### **Teilfinanzergebnis 11.1.01 Verwaltungsleitung/Organe**

Stadt Bad Nenndorf

Nr.	Bezeichnung	Ergebnis 2010	Ansatz 2011	Ansatz 2012	Plan 2013	Plan 2014	Plan 2015
28	Erwerb von Finanzvermögensanlagen						
29	Aktivierbare Zuwendungen						
30	sonstige Investitionstätigkeit						
<b>31</b>	<b>= Summe d. Ausz. für Investitionstätigkeit</b>						
<b>32</b>	<b>Saldo aus Investitionstätigkeit (S. Einz. abz. S. Ausz. aus lfd. Inv.-tät.)</b>						
<b>33</b>	<b>Finanzmittel-Überschuss/-Fehlbetrag (Summe 18 und 32)</b>	<b>-82.581,51</b>	<b>-87.000,00</b>	<b>-93.500,00</b>	<b>-90.500,00</b>	<b>-90.500,00</b>	<b>-90.500,00</b>
	<b>Ein-, Auszahlungen aus Finanzierungstätigkeit</b>						
34	Einz.; Aufn. v. Kred. u. inneren Darl.						
35	Ausz.; Tilg. v. Kred. u. Rückz. v. inn. Darl.						
<b>36</b>	<b>Saldo aus Finanzierungstätigkeit</b>						
<b>37</b>	<b>Finanzmittelveränderung (Summe 33 und 36)</b>	<b>-82.581,51</b>	<b>-87.000,00</b>	<b>-93.500,00</b>	<b>-90.500,00</b>	<b>-90.500,00</b>	<b>-90.500,00</b>

## Haushalt 2012

<b>Produktbeschreibung 11.1.03 Innere Verwaltungsangelegenheiten</b>		
Stadt Bad Nenndorf		
<b>Produktbereich</b>	11.	Innere Verwaltung
<b>Produktgruppe</b>	11.1	Verwaltungssteuerung und -service
<b>Produkt</b>	11.1.03	Innere Verwaltungsangelegenheiten
<b>Kurzbeschreibung</b>		
<p>Zu den inneren Verwaltungsangelegenheiten zählen die Organisation, Gliederung und Geschäftsverteilung der Stadtverwaltung und deren Abwicklung von Personangelegenheiten.</p> <p>Information der Medien und Einwohner/innen über kommunale Anliegen und Ereignisse sowie öffentliche Bekanntmachungen.</p>		
<b>Rechtsgrundlage</b>		
NKomVG, Ratsbeschlüsse, Personalrecht, Geschäftsverteilungsplan, Dienstanweisungen, Hauptsatzung		
<b>Zielgruppen</b>		
Ratsmitglieder Verwaltungsmitarbeiter/innen Einwohner/innen		
<b>Leistungen</b>		
Organisationsangelegenheiten Personalangelegenheiten Presse- und Öffentlichkeitsarbeit		

## Haushalt 2012

### **Teilergebnis 11.1.03 Innere Verwaltungsangelegenheiten**

Stadt Bad Nenndorf

Nr.	Bezeichnung	Ergebnis 2010	Ansatz 2011	Ansatz 2012	Plan 2013	Plan 2014	Plan 2015
	<b>Ordentliche Erträge</b>						
01	Steuern und ähnliche Abgaben						
02	Zuwendungen und allgemeine Umlagen (außer für Investitionstätigkeit)						
03	Auflösungserträge aus Sonderposten						
04	sonstige Transfererträge						
05	öffentlich-rechtliche Entgelte (außer Beitr. u. ähnl. Entg. für Inv.-tätigkeit)						
06	privatrechtliche Entgelte						
07	Kostenerstattungen und Kostenumlagen	-3.978,60	-4.100,00	-4.200,00	-4.200,00	-4.200,00	-4.200,00
08	Zinsen und ähnliche Finanzerträge	-7,58					
09	aktivierte Eigenleistungen						
10	Bestandsveränderungen						
11	sonstige ordentliche Erträge						
<b>12</b>	<b>= Summe ordentliche Erträge</b>	<b>-3.986,18</b>	<b>-4.100,00</b>	<b>-4.200,00</b>	<b>-4.200,00</b>	<b>-4.200,00</b>	<b>-4.200,00</b>
	<b>Ordentliche Aufwendungen</b>						
13	Aufwendungen für aktives Personal	84,76	100,00				
14	Aufwendungen für Versorgung						
15	Aufwendungen für Sach- und Dienstleistungen						
16	Abschreibungen						
17	Zinsen und ähnliche Aufwendungen						
18	Transferaufwendungen	51,00	600,00	600,00	600,00	600,00	600,00
19	sonstige ordentliche Aufwendungen	305.386,94	325.300,00	342.400,00	345.400,00	348.400,00	351.400,00
<b>20</b>	<b>= Summe ordentliche Aufwendungen</b>	<b>305.522,70</b>	<b>326.000,00</b>	<b>343.000,00</b>	<b>346.000,00</b>	<b>349.000,00</b>	<b>352.000,00</b>
<b>21</b>	<b>ordentliches Ergebnis (ordentliche Erträge abzüglich ordentliche Aufwendungen)</b>	<b>301.536,52</b>	<b>321.900,00</b>	<b>338.800,00</b>	<b>341.800,00</b>	<b>344.800,00</b>	<b>347.800,00</b>
22	außerordentliche Erträge	-1.700,00		-106.000,00			
23	außerordentliche Aufwendungen						
<b>24</b>	<b>außerordentliches Ergebnis (außerord. Erträge abzüglich außerord. Aufwendungen)</b>	<b>-1.700,00</b>		<b>-106.000,00</b>			
<b>25</b>	<b>Jahresergebnis (Saldo aus dem ordentlichen und dem außerordentlichen Ergebnis)</b>	<b>299.836,52</b>	<b>321.900,00</b>	<b>232.800,00</b>	<b>341.800,00</b>	<b>344.800,00</b>	<b>347.800,00</b>
26	Erträge aus internen Leistungsbeziehungen						
27	Aufwendungen aus internen Leistungsbeziehungen						
28	Saldo aus internen Leistungsbeziehungen						
<b>29</b>	<b>Ergebnis unt. Berücks. d. int. Leistungsbeziehungen</b>	<b>299.836,52</b>	<b>321.900,00</b>	<b>232.800,00</b>	<b>341.800,00</b>	<b>344.800,00</b>	<b>347.800,00</b>

## Haushalt 2012

### **Teilfinanzergebnis 11.1.03 Innere Verwaltungsangelegenheiten**

Stadt Bad Nenndorf

Nr.	Bezeichnung	Ergebnis 2010	Ansatz 2011	Ansatz 2012	Plan 2013	Plan 2014	Plan 2015
	<b>Einzahlungen aus laufender Verwaltungstätigkeit</b>						
01	Steuern und ähnliche Abgaben						
02	Zuwendungen und allgemeine Umlagen (außer für Investitionstätigkeit)						
03	sonstige Transfereinzahlungen						
04	öffentlich-rechtliche Entgelte (außer Beitr. u. ähnl. Entg. für Inv.-tätigkeit)						
05	privatrechtliche Entgelte (außer für Investitionstätigkeit)						
06	Kostenerstattungen und Kostenumlagen (außer für Investitionstätigkeit)	3.978,60	4.100,00	4.200,00	4.200,00	4.200,00	4.200,00
07	Zinsen und ähnliche Einzahlungen	7,58					
08	Einz. a. d. Veräußerung geringwert. VermGG						
09	sonstige haushaltswirksame Einzahlungen			106.000,00			
<b>10</b>	<b>= Summe d. Einz. aus lfd. Verwaltungstätigkeit</b>	<b>3.986,18</b>	<b>4.100,00</b>	<b>110.200,00</b>	<b>4.200,00</b>	<b>4.200,00</b>	<b>4.200,00</b>
	<b>Auszahlungen aus laufender Verwaltungstätigkeit</b>						
11	Auszahlungen für aktives Personal	-84,76	-100,00				
12	Auszahlungen für Versorgung						
13	Auszahlungen für Sach- und Dienstleistungen						
14	Zinsen und ähnliche Auszahlungen						
15	Transferauszahlungen (außer für Investitionstätigkeit)	-51,00	-600,00	-600,00	-600,00	-600,00	-600,00
16	sonstige haushaltswirksame Auszahlungen	-305.386,94	-325.300,00	-342.400,00	-345.400,00	-348.400,00	-351.400,00
<b>17</b>	<b>= Summe d. Ausz. aus lfd. Verwaltungstätigkeit</b>	<b>-305.522,70</b>	<b>-326.000,00</b>	<b>-343.000,00</b>	<b>-346.000,00</b>	<b>-349.000,00</b>	<b>-352.000,00</b>
<b>18</b>	<b>Saldo aus lfd. Verwaltungstätigkeit (S. Einz. abz. S. Ausz. aus lfd. Verw.tät.)</b>	<b>-301.536,52</b>	<b>-321.900,00</b>	<b>-232.800,00</b>	<b>-341.800,00</b>	<b>-344.800,00</b>	<b>-347.800,00</b>
	<b>Einzahlungen für Investitionstätigkeit</b>						
19	Zuwendungen für Investitionstätigkeit						
20	Beiträge u.ä. Entgelte für Investitionstätigk.						
21	Veräußerung von Sachvermögen	1.700,00					
22	Veräußerung von Finanzvermögensanlagen						
23	sonstige Investitionstätigkeit						
<b>24</b>	<b>= Summe d. Einz. für Investitionstätigkeit</b>	<b>1.700,00</b>					
	<b>Auszahlungen für Investitionstätigkeit</b>						
25	Erwerb von Grundstücken und Gebäuden						
26	Baumaßnahmen						
27	Erwerb von beweglichem Sachvermögen						

## Haushalt 2012

### **Teilfinanzergebnis 11.1.03 Innere Verwaltungsangelegenheiten**

Stadt Bad Nenndorf

Nr.	Bezeichnung	Ergebnis 2010	Ansatz 2011	Ansatz 2012	Plan 2013	Plan 2014	Plan 2015
28	Erwerb von Finanzvermögensanlagen						
29	Aktivierbare Zuwendungen						
30	sonstige Investitionstätigkeit						
<b>31</b>	<b>= Summe d. Ausz. für Investitionstätigkeit</b>						
<b>32</b>	<b>Saldo aus Investitionstätigkeit (S. Einz. abz. S. Ausz. aus lfd. Inv.-tät.)</b>	<b>1.700,00</b>					
<b>33</b>	<b>Finanzmittel-Überschuss/-Fehlbetrag (Summe 18 und 32)</b>	<b>-299.836,52</b>	<b>-321.900,00</b>	<b>-232.800,00</b>	<b>-341.800,00</b>	<b>-344.800,00</b>	<b>-347.800,00</b>
	<b>Ein-, Auszahlungen aus Finanzierungstätigkeit</b>						
34	Einz.; Aufn. v. Kred. u. inneren Darl.						
35	Ausz.; Tilg. v. Kred. u. Rückz. v. inn. Darl.						
<b>36</b>	<b>Saldo aus Finanzierungstätigkeit</b>						
<b>37</b>	<b>Finanzmittelveränderung (Summe 33 und 36)</b>	<b>-299.836,52</b>	<b>-321.900,00</b>	<b>-232.800,00</b>	<b>-341.800,00</b>	<b>-344.800,00</b>	<b>-347.800,00</b>



## Haushalt 2012

<b>Produktbeschreibung 11.1.04 Liegenschaftsverwaltung</b>		
Stadt Bad Nenndorf		
<b>Produktbereich</b>	11.	Innere Verwaltung
<b>Produktgruppe</b>	11.1	Verwaltungssteuerung und -service
<b>Produkt</b>	11.1.04	Liegenschaftsverwaltung
<b>Kurzbeschreibung</b>		
Verwaltung und Bewirtschaftung der stadteigenen Mietshäuser einschließlich deren Sanierungs-, Renovierungs- und Modernisierungsmaßnahmen. Erwerb und Verkauf von Mietshäusern.		
<b>Rechtsgrundlage</b>		
BGB, NKomVG, Mietrecht, Ratsbeschluss, Betriebskostenverordnung		
<b>Zielgruppen</b>		
Mieter/innen Pächter/innen Bürger/innen		
<b>Leistungen</b>		
Mieten, Pachten, Betriebskostenabrechnungen An- und Verkauf von Liegenschaften (Mietwohnungen) Bau und Unterhaltung		

## Haushalt 2012

### **Teilergebnis 11.1.04 Liegenschaftsverwaltung**

Stadt Bad Nenndorf

Nr.	Bezeichnung	Ergebnis 2010	Ansatz 2011	Ansatz 2012	Plan 2013	Plan 2014	Plan 2015
	<b>Ordentliche Erträge</b>						
01	Steuern und ähnliche Abgaben						
02	Zuwendungen und allgemeine Umlagen (außer für Investitionstätigkeit)						
03	Auflösungserträge aus Sonderposten						
04	sonstige Transfererträge						
05	öffentlich-rechtliche Entgelte (außer Beitr. u. ähnl. Entg. für Inv.-tätigkeit)						
06	privatrechtliche Entgelte	-55.213,37	-54.200,00	-54.200,00	-54.200,00	-54.200,00	-54.200,00
07	Kostenerstattungen und Kostenumlagen						
08	Zinsen und ähnliche Finanzerträge						
09	aktivierte Eigenleistungen						
10	Bestandsveränderungen						
11	sonstige ordentliche Erträge						
<b>12</b>	<b>= Summe ordentliche Erträge</b>	<b>-55.213,37</b>	<b>-54.200,00</b>	<b>-54.200,00</b>	<b>-54.200,00</b>	<b>-54.200,00</b>	<b>-54.200,00</b>
	<b>Ordentliche Aufwendungen</b>						
13	Aufwendungen für aktives Personal						
14	Aufwendungen für Versorgung						
15	Aufwendungen für Sach- und Dienstleistungen	31.931,16	23.100,00	34.500,00	21.600,00	21.600,00	21.600,00
16	Abschreibungen	420,30	13.400,00	13.700,00	13.700,00	13.700,00	13.700,00
17	Zinsen und ähnliche Aufwendungen						
18	Transferaufwendungen						
19	sonstige ordentliche Aufwendungen	9.324,74	8.600,00	9.000,00	9.000,00	9.000,00	9.000,00
<b>20</b>	<b>= Summe ordentliche Aufwendungen</b>	<b>41.676,20</b>	<b>45.100,00</b>	<b>57.200,00</b>	<b>44.300,00</b>	<b>44.300,00</b>	<b>44.300,00</b>
<b>21</b>	<b>ordentliches Ergebnis (ordentliche Erträge abzüglich ordentliche Aufwendungen)</b>	<b>-13.537,17</b>	<b>-9.100,00</b>	<b>3.000,00</b>	<b>-9.900,00</b>	<b>-9.900,00</b>	<b>-9.900,00</b>
22	außerordentliche Erträge						
23	außerordentliche Aufwendungen						
<b>24</b>	<b>außerordentliches Ergebnis (außerord. Erträge abzüglich außerord. Aufwendungen)</b>						
<b>25</b>	<b>Jahresergebnis (Saldo aus dem ordentlichen und dem außerordentlichen Ergebnis)</b>	<b>-13.537,17</b>	<b>-9.100,00</b>	<b>3.000,00</b>	<b>-9.900,00</b>	<b>-9.900,00</b>	<b>-9.900,00</b>
26	Erträge aus internen Leistungsbeziehungen						
27	Aufwendungen aus internen Leistungsbeziehungen						
28	Saldo aus internen Leistungsbeziehungen						
<b>29</b>	<b>Ergebnis unt. Berücks. d. int. Leistungsbeziehungen</b>	<b>-13.537,17</b>	<b>-9.100,00</b>	<b>3.000,00</b>	<b>-9.900,00</b>	<b>-9.900,00</b>	<b>-9.900,00</b>

## Haushalt 2012

### **Teilfinanzergebnis 11.1.04 Liegenschaftsverwaltung**

Stadt Bad Nenndorf

Nr.	Bezeichnung	Ergebnis 2010	Ansatz 2011	Ansatz 2012	Plan 2013	Plan 2014	Plan 2015
	<b>Einzahlungen aus laufender Verwaltungstätigkeit</b>						
01	Steuern und ähnliche Abgaben						
02	Zuwendungen und allgemeine Umlagen (außer für Investitionstätigkeit)						
03	sonstige Transfereinzahlungen						
04	öffentlich-rechtliche Entgelte (außer Beitr. u. ähnl. Entg. für Inv.-tätigkeit)						
05	privatrechtliche Entgelte (außer für Investitionstätigkeit)	54.253,42	54.200,00	54.200,00	54.200,00	54.200,00	54.200,00
06	Kostenerstattungen und Kostenumlagen (außer für Investitionstätigkeit)						
07	Zinsen und ähnliche Einzahlungen						
08	Einz. a. d. Veräußerung geringwert. VermGG						
09	sonstige haushaltswirksame Einzahlungen						
<b>10</b>	<b>= Summe d. Einz. aus lfd. Verwaltungstätigkeit</b>	<b>54.253,42</b>	<b>54.200,00</b>	<b>54.200,00</b>	<b>54.200,00</b>	<b>54.200,00</b>	<b>54.200,00</b>
	<b>Auszahlungen aus laufender Verwaltungstätigkeit</b>						
11	Auszahlungen für aktives Personal						
12	Auszahlungen für Versorgung						
13	Auszahlungen für Sach- und Dienstleis- tungen	-31.640,50	-23.100,00	-34.500,00	-21.600,00	-21.600,00	-21.600,00
14	Zinsen und ähnliche Auszahlungen						
15	Transferauszahlungen (außer für Investitionstätigkeit)						
16	sonstige haushaltswirksame Auszahlungen	-9.324,74	-8.600,00	-9.000,00	-9.000,00	-9.000,00	-9.000,00
<b>17</b>	<b>= Summe d. Ausz. aus lfd. Verwaltungstätigkeit</b>	<b>-40.965,24</b>	<b>-31.700,00</b>	<b>-43.500,00</b>	<b>-30.600,00</b>	<b>-30.600,00</b>	<b>-30.600,00</b>
<b>18</b>	<b>Saldo aus lfd. Verwaltungstätigkeit (S. Einz. abz. S. Ausz. aus lfd. Verw.tät.)</b>	<b>13.288,18</b>	<b>22.500,00</b>	<b>10.700,00</b>	<b>23.600,00</b>	<b>23.600,00</b>	<b>23.600,00</b>
	<b>Einzahlungen für Investitionstätigkeit</b>						
19	Zuwendungen für Investitionstätigkeit						
20	Beiträge u.ä. Entgelte für Investitionstätigk.						
21	Veräußerung von Sachvermögen						
22	Veräußerung von Finanzvermögensanlagen						
23	sonstige Investitionstätigkeit						
<b>24</b>	<b>= Summe d. Einz. für Investitionstä- tigkeit</b>						
	<b>Auszahlungen für Investitionstätigkeit</b>						
25	Erwerb von Grundstücken und Gebäu- den						
26	Baumaßnahmen	-7.496,89	-2.400,00				
27	Erwerb von beweglichem Sachvermögen						

## Haushalt 2012

### **Teilfinanzergebnis 11.1.04 Liegenschaftsverwaltung**

Stadt Bad Nenndorf

Nr.	Bezeichnung	Ergebnis 2010	Ansatz 2011	Ansatz 2012	Plan 2013	Plan 2014	Plan 2015
28	Erwerb von Finanzvermögensanlagen						
29	Aktivierbare Zuwendungen						
30	sonstige Investitionstätigkeit						
<b>31</b>	<b>= Summe d. Ausz. für Investitionstätigkeit</b>	<b>-7.496,89</b>	<b>-2.400,00</b>				
<b>32</b>	<b>Saldo aus Investitionstätigkeit (S. Einz. abz. S. Ausz. aus lfd. Inv.-tät.)</b>	<b>-7.496,89</b>	<b>-2.400,00</b>				
<b>33</b>	<b>Finanzmittel-Überschuss/-Fehlbetrag (Summe 18 und 32)</b>	<b>5.791,29</b>	<b>20.100,00</b>	<b>10.700,00</b>	<b>23.600,00</b>	<b>23.600,00</b>	<b>23.600,00</b>
	<b>Ein-, Auszahlungen aus Finanzierungstätigkeit</b>						
34	Einz.; Aufn. v. Kred. u. inneren Darl.						
35	Ausz.; Tilg. v. Kred. u. Rückz. v. inn. Darl.						
<b>36</b>	<b>Saldo aus Finanzierungstätigkeit</b>						
<b>37</b>	<b>Finanzmittelveränderung (Summe 33 und 36)</b>	<b>5.791,29</b>	<b>20.100,00</b>	<b>10.700,00</b>	<b>23.600,00</b>	<b>23.600,00</b>	<b>23.600,00</b>

## Haushalt 2012

### Investitionen Produkt 11.1.04 Liegenschaftsverwaltung

Stadt Bad Nenndorf

Nr. Bezeichnung	Jahres- ergebnis 2010	Ansatz 2011	Ansatz 2012	Finanzplan 2013	Finanzplan 2014	Finanzplan 2015	
<b>Oberhalb der festgelegten Wertgrenze</b>							
01.10.HR07 Baumaßnahmen stadt eigene Wohnhäuser 2600 26. Baumaßnahmen	-7.496,89						
01.11.013 Planungskosten Deckendämmung Deisterweg 4 2600 26. Baumaßnahmen		-1.200,00					
01.11.014 Planungskosten Deckendämmung Deisterweg 6 2600 26. Baumaßnahmen		-1.200,00					
Summe	-7.496,89	-2.400,00					

## Haushalt 2012

## Haushalt 2012

### Produktbeschreibung 11.1.07 Liegenschaftsverwaltung sonstiges Grundvermögen

Stadt Bad Nenndorf

<b>Produktbereich</b>	11.	Innere Verwaltung
<b>Produktgruppe</b>	11.1	Verwaltungssteuerung und -service
<b>Produkt</b>	11.1.07	Liegenschaftsverwaltung sonstiges Grundvermögen

#### Kurzbeschreibung

Erwerb und Veräußerung von bebauten und unbebauten Grundstücken.  
Verwaltung von Pachtverhältnissen (Ackerflächen, Anschnittflächen).  
Entschädigungen von Dienstbarkeiten (Transformatoren und Gasreglerstationen).  
Erbbaurechtsvertrag mit Rahlfs Immobilien GmbH (Geschäftsgrundstück Hauptstr. 24).  
Baulast.  
Beschränkt persönliche Dienstbarkeiten.  
Ausübung von Vorkaufsrechten.  
Teilungsgenehmigungen.

#### Rechtsgrundlage

BGB, NKomVG, GBO, BauGB, Ratsbeschluss

#### Zielgruppen

Einwohner/innen  
Grundstückseigentümer und interessierte Bauwillige  
Bürger/innen  
Versorger  
Behörden

#### Leistungen

Pachten  
An- und Verkauf von Liegenschaften

## Haushalt 2012

### **Teilergebnis 11.1.07 Liegenschaftsverwaltung sonstiges Grundvermögen**

Stadt Bad Nenndorf

Nr.	Bezeichnung	Ergebnis 2010	Ansatz 2011	Ansatz 2012	Plan 2013	Plan 2014	Plan 2015
	<b>Ordentliche Erträge</b>						
01	Steuern und ähnliche Abgaben						
02	Zuwendungen und allgemeine Umlagen (außer für Investitionstätigkeit)						
03	Auflösungserträge aus Sonderposten						
04	sonstige Transfererträge						
05	öffentlich-rechtliche Entgelte (außer Beitr. u. ähnl. Entg. für Inv.-tätigkeit)						
06	privatrechtliche Entgelte	-48.714,33	-43.000,00	-43.000,00	-43.000,00	-43.000,00	-43.000,00
07	Kostenerstattungen und Kostenumlagen						
08	Zinsen und ähnliche Finanzerträge						
09	aktivierte Eigenleistungen						
10	Bestandsveränderungen						
11	sonstige ordentliche Erträge						
<b>12</b>	<b>= Summe ordentliche Erträge</b>	<b>-48.714,33</b>	<b>-43.000,00</b>	<b>-43.000,00</b>	<b>-43.000,00</b>	<b>-43.000,00</b>	<b>-43.000,00</b>
	<b>Ordentliche Aufwendungen</b>						
13	Aufwendungen für aktives Personal						
14	Aufwendungen für Versorgung						
15	Aufwendungen für Sach- und Dienstleistungen	8.237,18	6.100,00	7.500,00	7.500,00	7.500,00	7.500,00
16	Abschreibungen						
17	Zinsen und ähnliche Aufwendungen						
18	Transferaufwendungen						
19	sonstige ordentliche Aufwendungen						
<b>20</b>	<b>= Summe ordentliche Aufwendungen</b>	<b>8.237,18</b>	<b>6.100,00</b>	<b>7.500,00</b>	<b>7.500,00</b>	<b>7.500,00</b>	<b>7.500,00</b>
<b>21</b>	<b>ordentliches Ergebnis (ordentliche Erträge abzüglich ordentliche Aufwendungen)</b>	<b>-40.477,15</b>	<b>-36.900,00</b>	<b>-35.500,00</b>	<b>-35.500,00</b>	<b>-35.500,00</b>	<b>-35.500,00</b>
22	außerordentliche Erträge	-115.121,87		-165.000,00			
23	außerordentliche Aufwendungen						
<b>24</b>	<b>außerordentliches Ergebnis (außerord. Erträge abzüglich außerord. Aufwendungen)</b>	<b>-115.121,87</b>		<b>-165.000,00</b>			
<b>25</b>	<b>Jahresergebnis (Saldo aus dem ordentlichen und dem außerordentlichen Ergebnis)</b>	<b>-155.599,02</b>	<b>-36.900,00</b>	<b>-200.500,00</b>	<b>-35.500,00</b>	<b>-35.500,00</b>	<b>-35.500,00</b>
26	Erträge aus internen Leistungsbeziehungen						
27	Aufwendungen aus internen Leistungsbeziehungen						
28	Saldo aus internen Leistungsbeziehungen						
<b>29</b>	<b>Ergebnis unt. Berücks. d. int. Leistungsbeziehungen</b>	<b>-155.599,02</b>	<b>-36.900,00</b>	<b>-200.500,00</b>	<b>-35.500,00</b>	<b>-35.500,00</b>	<b>-35.500,00</b>



## Haushalt 2012

### **Teilfinanzergebnis 11.1.07 Liegenschaftsverwaltung sonstiges Grundvermögen**

Stadt Bad Nenndorf

Nr.	Bezeichnung	Ergebnis 2010	Ansatz 2011	Ansatz 2012	Plan 2013	Plan 2014	Plan 2015
	<b>Einzahlungen aus laufender Verwaltungstätigkeit</b>						
01	Steuern und ähnliche Abgaben						
02	Zuwendungen und allgemeine Umlagen (außer für Investitionstätigkeit)						
03	sonstige Transfereinzahlungen						
04	öffentlich-rechtliche Entgelte (außer Beitr. u. ähnl. Entg. für Inv.-tätigkeit)						
05	privatrechtliche Entgelte (außer für Investitionstätigkeit)	48.714,33	43.000,00	43.000,00	43.000,00	43.000,00	43.000,00
06	Kostenerstattungen und Kostenumlagen (außer für Investitionstätigkeit)						
07	Zinsen und ähnliche Einzahlungen						
08	Einz. a. d. Veräußerung geringwert. VermGG						
09	sonstige haushaltswirksame Einzahlungen	511,29		165.000,00			
<b>10</b>	<b>= Summe d. Einz. aus lfd. Verwaltungstätigkeit</b>	<b>49.225,62</b>	<b>43.000,00</b>	<b>208.000,00</b>	<b>43.000,00</b>	<b>43.000,00</b>	<b>43.000,00</b>
	<b>Auszahlungen aus laufender Verwaltungstätigkeit</b>						
11	Auszahlungen für aktives Personal						
12	Auszahlungen für Versorgung						
13	Auszahlungen für Sach- und Dienstleistungen	-8.237,18	-6.100,00	-7.500,00	-7.500,00	-7.500,00	-7.500,00
14	Zinsen und ähnliche Auszahlungen						
15	Transferauszahlungen (außer für Investitionstätigkeit)						
16	sonstige haushaltswirksame Auszahlungen						
<b>17</b>	<b>= Summe d. Ausz. aus lfd. Verwaltungstätigkeit</b>	<b>-8.237,18</b>	<b>-6.100,00</b>	<b>-7.500,00</b>	<b>-7.500,00</b>	<b>-7.500,00</b>	<b>-7.500,00</b>
<b>18</b>	<b>Saldo aus lfd. Verwaltungstätigkeit (S. Einz. abz. S. Ausz. aus lfd. Verw.tät.)</b>	<b>40.988,44</b>	<b>36.900,00</b>	<b>200.500,00</b>	<b>35.500,00</b>	<b>35.500,00</b>	<b>35.500,00</b>
	<b>Einzahlungen für Investitionstätigkeit</b>						
19	Zuwendungen für Investitionstätigkeit						
20	Beiträge u.ä. Entgelte für Investitionstätigk.						
21	Veräußerung von Sachvermögen	270.250,30	488.700,00	1.006.000,00			
22	Veräußerung von Finanzvermögensanlagen						
23	sonstige Investitionstätigkeit						
<b>24</b>	<b>= Summe d. Einz. für Investitionstätigkeit</b>	<b>270.250,30</b>	<b>488.700,00</b>	<b>1.006.000,00</b>			
	<b>Auszahlungen für Investitionstätigkeit</b>						
25	Erwerb von Grundstücken und Gebäuden		-1.200,00				
26	Baumaßnahmen						

## Haushalt 2012

### **Teilfinanzergebnis 11.1.07 Liegenschaftsverwaltung sonstiges Grundvermögen**

Stadt Bad Nenndorf

Nr.	Bezeichnung	Ergebnis 2010	Ansatz 2011	Ansatz 2012	Plan 2013	Plan 2014	Plan 2015
27	Erwerb von beweglichem Sachvermögen						
28	Erwerb von Finanzvermögensanlagen						
29	Aktivierbare Zuwendungen						
30	sonstige Investitionstätigkeit						
<b>31</b>	<b>= Summe d. Ausz. für Investitionstätigkeit</b>		<b>-1.200,00</b>				
<b>32</b>	<b>Saldo aus Investitionstätigkeit (S. Einz. abz. S. Ausz. aus lfd. Inv.-tät.)</b>	<b>270.250,30</b>	<b>487.500,00</b>	<b>1.006.000,00</b>			
<b>33</b>	<b>Finanzmittel-Überschuss/-Fehlbetrag (Summe 18 und 32)</b>	<b>311.238,74</b>	<b>524.400,00</b>	<b>1.206.500,00</b>	<b>35.500,00</b>	<b>35.500,00</b>	<b>35.500,00</b>
	<b>Ein-, Auszahlungen aus Finanzierungstätigkeit</b>						
34	Einz.; Aufn. v. Kred. u. inneren Darl.						
35	Ausz.; Tilg. v. Kred. u. Rückz. v. inn. Darl.						
<b>36</b>	<b>Saldo aus Finanzierungstätigkeit</b>						
<b>37</b>	<b>Finanzmittelveränderung (Summe 33 und 36)</b>	<b>311.238,74</b>	<b>524.400,00</b>	<b>1.206.500,00</b>	<b>35.500,00</b>	<b>35.500,00</b>	<b>35.500,00</b>

## Haushalt 2012

### Investitionen Produkt 11.1.07 Liegenschaftsverwaltung sonstiges Grundvermögen

Stadt Bad Nenndorf

Nr. Bezeichnung	Jahres- ergebnis 2010	Ansatz 2011	Ansatz 2012	Finanzplan 2013	Finanzplan 2014	Finanzplan 2015	
<b>Oberhalb der festgelegten Wertgrenze</b>							
01.10.023 Verkauf Gewerbegrundstück Bückethaler Landwehr 2100 21. Veräußerung von Sachvermögen	270.250,30 270.250,30						
01.11.030 Verkauf eines städtischen Grundstücks 2100 21. Veräußerung von Sachvermögen		359.800,00 359.800,00					
01.11.043 Verkauf eines bebauten Grundstücks 2100 21. Veräußerung von Sachvermögen		77.500,00 77.500,00					
01.11.046 Verkauf eines Kinderspielplatzgrundstücks 2100 21. Veräußerung von Sachvermögen		-1.200,00 49.000,00					
2501 25. Erwerb von Grundstücken und Gebäuden		-1.200,00					
01.12.019 Verkauf eines unbebauten Grundstücks 2100 21. Veräußerung von Sachvermögen			772.600,00 772.600,00				
01.12.026 Verkaufserlös Gewerbegrundstück Gehrenbreite 2100 21. Veräußerung von Sachvermögen			219.900,00 219.900,00				
01.12.031 Verkauf Grundstück Rotrehre 2100 21. Veräußerung von Sachvermögen			13.500,00 13.500,00				
<b>Summe</b>	<b>270.250,30</b>	<b>436.100,00</b>	<b>1.006.000,00</b>				

## Haushalt 2012

## Haushalt 2012

<b>Produktbeschreibung 12.6.01 Brandschutz</b>		
Stadt Bad Nenndorf		
<b>Produktbereich</b>	12.	Sicherheit und Ordnung
<b>Produktgruppe</b>	12.6	Brandschutz
<b>Produkt</b>	12.6.01	Brandschutz
<b>Kurzbeschreibung</b>		
Zuwendungen an die Ortsfeuerwehren in Bad Nenndorf.		
<b>Rechtsgrundlage</b>		
Ratsbeschluss		
<b>Zielgruppen</b>		
Mitglieder der Ortsfeuerwehren in Bad Nenndorf		
<b>Leistungen</b>		

## Haushalt 2012

### **Teilergebnis 12.6.01 Brandschutz**

Stadt Bad Nenndorf

Nr.	Bezeichnung	Ergebnis 2010	Ansatz 2011	Ansatz 2012	Plan 2013	Plan 2014	Plan 2015
	<b>Ordentliche Erträge</b>						
01	Steuern und ähnliche Abgaben						
02	Zuwendungen und allgemeine Umlagen (außer für Investitionstätigkeit)						
03	Auflösungserträge aus Sonderposten						
04	sonstige Transfererträge						
05	öffentlich-rechtliche Entgelte (außer Beitr. u. ähnl. Entg. für Inv.-tätigkeit)						
06	privatrechtliche Entgelte						
07	Kostenerstattungen und Kostenumlagen						
08	Zinsen und ähnliche Finanzerträge						
09	aktivierte Eigenleistungen						
10	Bestandsveränderungen						
11	sonstige ordentliche Erträge						
<b>12</b>	<b>= Summe ordentliche Erträge</b>						
	<b>Ordentliche Aufwendungen</b>						
13	Aufwendungen für aktives Personal						
14	Aufwendungen für Versorgung						
15	Aufwendungen für Sach- und Dienstleistungen						
16	Abschreibungen						
17	Zinsen und ähnliche Aufwendungen						
18	Transferaufwendungen	400,00	400,00	400,00	400,00	400,00	400,00
19	sonstige ordentliche Aufwendungen						
<b>20</b>	<b>= Summe ordentliche Aufwendungen</b>	<b>400,00</b>	<b>400,00</b>	<b>400,00</b>	<b>400,00</b>	<b>400,00</b>	<b>400,00</b>
<b>21</b>	<b>ordentliches Ergebnis (ordentliche Erträge abzüglich ordentliche Aufwendungen)</b>	<b>400,00</b>	<b>400,00</b>	<b>400,00</b>	<b>400,00</b>	<b>400,00</b>	<b>400,00</b>
22	außerordentliche Erträge						
23	außerordentliche Aufwendungen						
<b>24</b>	<b>außerordentliches Ergebnis (außerord. Erträge abzüglich außerord. Aufwendungen)</b>						
<b>25</b>	<b>Jahresergebnis (Saldo aus dem ordentlichen und dem außerordentlichen Ergebnis)</b>	<b>400,00</b>	<b>400,00</b>	<b>400,00</b>	<b>400,00</b>	<b>400,00</b>	<b>400,00</b>
26	Erträge aus internen Leistungsbeziehungen						
27	Aufwendungen aus internen Leistungsbeziehungen						
28	Saldo aus internen Leistungsbeziehungen						
<b>29</b>	<b>Ergebnis unt. Berücks. d. int. Leistungsbeziehungen</b>	<b>400,00</b>	<b>400,00</b>	<b>400,00</b>	<b>400,00</b>	<b>400,00</b>	<b>400,00</b>

## Haushalt 2012

### **Teilfinanzergebnis 12.6.01 Brandschutz**

Stadt Bad Nenndorf

Nr.	Bezeichnung	Ergebnis 2010	Ansatz 2011	Ansatz 2012	Plan 2013	Plan 2014	Plan 2015
	<b>Einzahlungen aus laufender Verwaltungstätigkeit</b>						
01	Steuern und ähnliche Abgaben						
02	Zuwendungen und allgemeine Umlagen (außer für Investitionstätigkeit)						
03	sonstige Transfereinzahlungen						
04	öffentlich-rechtliche Entgelte (außer Beitr. u. ähnl. Entg. für Inv.-tätigkeit)						
05	privatrechtliche Entgelte (außer für Investitionstätigkeit)						
06	Kostenerstattungen und Kostenumlagen (außer für Investitionstätigkeit)						
07	Zinsen und ähnliche Einzahlungen						
08	Einz. a. d. Veräußerung geringwert. VermGG						
09	sonstige haushaltswirksame Einzahlungen						
<b>10</b>	<b>= Summe d. Einz. aus lfd. Verwaltungstätigkeit</b>						
	<b>Auszahlungen aus laufender Verwaltungstätigkeit</b>						
11	Auszahlungen für aktives Personal						
12	Auszahlungen für Versorgung						
13	Auszahlungen für Sach- und Dienstleistungen						
14	Zinsen und ähnliche Auszahlungen						
15	Transferauszahlungen (außer für Investitionstätigkeit)	-400,00	-400,00	-400,00	-400,00	-400,00	-400,00
16	sonstige haushaltswirksame Auszahlungen						
<b>17</b>	<b>= Summe d. Ausz. aus lfd. Verwaltungstätigkeit</b>	<b>-400,00</b>	<b>-400,00</b>	<b>-400,00</b>	<b>-400,00</b>	<b>-400,00</b>	<b>-400,00</b>
<b>18</b>	<b>Saldo aus lfd. Verwaltungstätigkeit (S. Einz. abz. S. Ausz. aus lfd. Verw.tät.)</b>	<b>-400,00</b>	<b>-400,00</b>	<b>-400,00</b>	<b>-400,00</b>	<b>-400,00</b>	<b>-400,00</b>
	<b>Einzahlungen für Investitionstätigkeit</b>						
19	Zuwendungen für Investitionstätigkeit						
20	Beiträge u.ä. Entgelte für Investitionstätigk.						
21	Veräußerung von Sachvermögen						
22	Veräußerung von Finanzvermögensanlagen						
23	sonstige Investitionstätigkeit						
<b>24</b>	<b>= Summe d. Einz. für Investitionstätigkeit</b>						
	<b>Auszahlungen für Investitionstätigkeit</b>						
25	Erwerb von Grundstücken und Gebäuden						
26	Baumaßnahmen						
27	Erwerb von beweglichem Sachvermögen						

## Haushalt 2012

### **Teilfinanzergebnis 12.6.01 Brandschutz**

Stadt Bad Nenndorf

Nr.	Bezeichnung	Ergebnis 2010	Ansatz 2011	Ansatz 2012	Plan 2013	Plan 2014	Plan 2015
28	Erwerb von Finanzvermögensanlagen						
29	Aktivierbare Zuwendungen						
30	sonstige Investitionstätigkeit						
<b>31</b>	<b>= Summe d. Ausz. für Investitionstätigkeit</b>						
<b>32</b>	<b>Saldo aus Investitionstätigkeit (S. Einz. abz. S. Ausz. aus lfd. Inv.-tät.)</b>						
<b>33</b>	<b>Finanzmittel-Überschuss/-Fehlbetrag (Summe 18 und 32)</b>	<b>-400,00</b>	<b>-400,00</b>	<b>-400,00</b>	<b>-400,00</b>	<b>-400,00</b>	<b>-400,00</b>
	<b>Ein-, Auszahlungen aus Finanzierungstätigkeit</b>						
34	Einz.; Aufn. v. Kred. u. inneren Darl.						
35	Ausz.; Tilg. v. Kred. u. Rückz. v. inn. Darl.						
<b>36</b>	<b>Saldo aus Finanzierungstätigkeit</b>						
<b>37</b>	<b>Finanzmittelveränderung (Summe 33 und 36)</b>	<b>-400,00</b>	<b>-400,00</b>	<b>-400,00</b>	<b>-400,00</b>	<b>-400,00</b>	<b>-400,00</b>



## Haushalt 2012

<b>Produktbeschreibung 26.2.01 Musikpflege</b>		
Stadt Bad Nenndorf		
<b>Produktbereich</b>	26.	Kultur und Wissenschaft
<b>Produktgruppe</b>	26.2	Musikpflege
<b>Produkt</b>	26.2.01	Musikpflege
<b>Kurzbeschreibung</b>		
Umsetzung der politischen Vorgaben und Abwicklung der Zuschusszahlungen an Träger musiktreibender Vereine in Bad Nenndorf		
<b>Rechtsgrundlage</b>		
Ratsbeschluss, freiwillige Aufgabe		
<b>Zielgruppen</b>		
Träger musiktreibender Vereine Einwohner/innen Besucher/innen		
<b>Leistungen</b>		
Zuschüsse an Vereine		

## Haushalt 2012

### **Teilergebnis 26.2.01 Musikpflege**

Stadt Bad Nenndorf

Nr.	Bezeichnung	Ergebnis 2010	Ansatz 2011	Ansatz 2012	Plan 2013	Plan 2014	Plan 2015
	<b>Ordentliche Erträge</b>						
01	Steuern und ähnliche Abgaben						
02	Zuwendungen und allgemeine Umlagen (außer für Investitionstätigkeit)						
03	Auflösungserträge aus Sonderposten						
04	sonstige Transfererträge						
05	öffentlich-rechtliche Entgelte (außer Beitr. u. ähnl. Entg. für Inv.-tätigkeit)						
06	privatrechtliche Entgelte						
07	Kostenerstattungen und Kostenumlagen						
08	Zinsen und ähnliche Finanzerträge						
09	aktivierte Eigenleistungen						
10	Bestandsveränderungen						
11	sonstige ordentliche Erträge						
<b>12</b>	<b>= Summe ordentliche Erträge</b>						
	<b>Ordentliche Aufwendungen</b>						
13	Aufwendungen für aktives Personal						
14	Aufwendungen für Versorgung						
15	Aufwendungen für Sach- und Dienstleistungen						
16	Abschreibungen						
17	Zinsen und ähnliche Aufwendungen						
18	Transferaufwendungen	3.456,00	3.900,00	3.900,00	3.900,00	3.900,00	3.900,00
19	sonstige ordentliche Aufwendungen						
<b>20</b>	<b>= Summe ordentliche Aufwendungen</b>	<b>3.456,00</b>	<b>3.900,00</b>	<b>3.900,00</b>	<b>3.900,00</b>	<b>3.900,00</b>	<b>3.900,00</b>
<b>21</b>	<b>ordentliches Ergebnis (ordentliche Erträge abzüglich ordentliche Aufwendungen)</b>	<b>3.456,00</b>	<b>3.900,00</b>	<b>3.900,00</b>	<b>3.900,00</b>	<b>3.900,00</b>	<b>3.900,00</b>
22	außerordentliche Erträge						
23	außerordentliche Aufwendungen						
<b>24</b>	<b>außerordentliches Ergebnis (außerord. Erträge abzüglich außerord. Aufwendungen)</b>						
<b>25</b>	<b>Jahresergebnis (Saldo aus dem ordentlichen und dem außerordentlichen Ergebnis)</b>	<b>3.456,00</b>	<b>3.900,00</b>	<b>3.900,00</b>	<b>3.900,00</b>	<b>3.900,00</b>	<b>3.900,00</b>
26	Erträge aus internen Leistungsbeziehungen						
27	Aufwendungen aus internen Leistungsbeziehungen						
28	Saldo aus internen Leistungsbeziehungen						
<b>29</b>	<b>Ergebnis unt. Berücks. d. int. Leistungsbeziehungen</b>	<b>3.456,00</b>	<b>3.900,00</b>	<b>3.900,00</b>	<b>3.900,00</b>	<b>3.900,00</b>	<b>3.900,00</b>

## Haushalt 2012

### **Teilfinanzergebnis 26.2.01 Musikpflege**

Stadt Bad Nenndorf

Nr.	Bezeichnung	Ergebnis 2010	Ansatz 2011	Ansatz 2012	Plan 2013	Plan 2014	Plan 2015
	<b>Einzahlungen aus laufender Verwaltungstätigkeit</b>						
01	Steuern und ähnliche Abgaben						
02	Zuwendungen und allgemeine Umlagen (außer für Investitionstätigkeit)						
03	sonstige Transfereinzahlungen						
04	öffentlich-rechtliche Entgelte (außer Beitr. u. ähnl. Entg. für Inv.-tätigkeit)						
05	privatrechtliche Entgelte (außer für Investitionstätigkeit)						
06	Kostenerstattungen und Kostenumlagen (außer für Investitionstätigkeit)						
07	Zinsen und ähnliche Einzahlungen						
08	Einz. a. d. Veräußerung geringwert. VermGG						
09	sonstige haushaltswirksame Einzahlungen						
<b>10</b>	<b>= Summe d. Einz. aus lfd. Verwaltungstätigkeit</b>						
	<b>Auszahlungen aus laufender Verwaltungstätigkeit</b>						
11	Auszahlungen für aktives Personal						
12	Auszahlungen für Versorgung						
13	Auszahlungen für Sach- und Dienstleistungen						
14	Zinsen und ähnliche Auszahlungen						
15	Transferauszahlungen (außer für Investitionstätigkeit)	-3.456,00	-3.900,00	-3.900,00	-3.900,00	-3.900,00	-3.900,00
16	sonstige haushaltswirksame Auszahlungen						
<b>17</b>	<b>= Summe d. Ausz. aus lfd. Verwaltungstätigkeit</b>	<b>-3.456,00</b>	<b>-3.900,00</b>	<b>-3.900,00</b>	<b>-3.900,00</b>	<b>-3.900,00</b>	<b>-3.900,00</b>
<b>18</b>	<b>Saldo aus lfd. Verwaltungstätigkeit (S. Einz. abz. S. Ausz. aus lfd. Verw.tät.)</b>	<b>-3.456,00</b>	<b>-3.900,00</b>	<b>-3.900,00</b>	<b>-3.900,00</b>	<b>-3.900,00</b>	<b>-3.900,00</b>
	<b>Einzahlungen für Investitionstätigkeit</b>						
19	Zuwendungen für Investitionstätigkeit						
20	Beiträge u.ä. Entgelte für Investitionstätigk.						
21	Veräußerung von Sachvermögen						
22	Veräußerung von Finanzvermögensanlagen						
23	sonstige Investitionstätigkeit						
<b>24</b>	<b>= Summe d. Einz. für Investitionstätigkeit</b>						
	<b>Auszahlungen für Investitionstätigkeit</b>						
25	Erwerb von Grundstücken und Gebäuden						
26	Baumaßnahmen						
27	Erwerb von beweglichem Sachvermögen						

## Haushalt 2012

### **Teilfinanzergebnis 26.2.01 Musikpflege**

Stadt Bad Nenndorf

Nr.	Bezeichnung	Ergebnis 2010	Ansatz 2011	Ansatz 2012	Plan 2013	Plan 2014	Plan 2015
28	Erwerb von Finanzvermögensanlagen						
29	Aktivierbare Zuwendungen						
30	sonstige Investitionstätigkeit						
<b>31</b>	<b>= Summe d. Ausz. für Investitionstätigkeit</b>						
<b>32</b>	<b>Saldo aus Investitionstätigkeit (S. Einz. abz. S. Ausz. aus lfd. Inv.-tät.)</b>						
<b>33</b>	<b>Finanzmittel-Überschuss/-Fehlbetrag (Summe 18 und 32)</b>	<b>-3.456,00</b>	<b>-3.900,00</b>	<b>-3.900,00</b>	<b>-3.900,00</b>	<b>-3.900,00</b>	<b>-3.900,00</b>
	<b>Ein-, Auszahlungen aus Finanzierungstätigkeit</b>						
34	Einz.; Aufn. v. Kred. u. inneren Darl.						
35	Ausz.; Tilg. v. Kred. u. Rückz. v. inn. Darl.						
<b>36</b>	<b>Saldo aus Finanzierungstätigkeit</b>						
<b>37</b>	<b>Finanzmittelveränderung (Summe 33 und 36)</b>	<b>-3.456,00</b>	<b>-3.900,00</b>	<b>-3.900,00</b>	<b>-3.900,00</b>	<b>-3.900,00</b>	<b>-3.900,00</b>

## Haushalt 2012

<b>Produktbeschreibung 28.1.01 Heimat- und sonstige Kulturpflege</b>		
Stadt Bad Nenndorf		
<b>Produktbereich</b>	28.	Kultur und Wissenschaft
<b>Produktgruppe</b>	28.1	Heimat- und sonstige Kulturpflege
<b>Produkt</b>	28.1.01	Heimat- und sonstige Kulturpflege
<b>Kurzbeschreibung</b>		
Aufarbeitung und Katalogisierung der historischen Sammlungen. Umsetzung der politischen Vorgaben und Abwicklung der Zuschusszahlungen an örtliche Vereine sowie Beitrag an den Heimatbund. Förderung kultureller Einrichtungen und Veranstaltungen durch Zuschusszahlungen.		
<b>Rechtsgrundlage</b>		
Ratsbeschluss, freiwillige Aufgabe		
<b>Zielgruppen</b>		
Träger kultureller Einrichtungen Einwohner/innen Besucher/innen		
<b>Leistungen</b>		
Sammlung kulturhistorischer Gegenstände, Archiv-Material Zuschüsse an Schützenverein Bad Nenndorf und Vereine für Dorfgemeinschaftsfeste Beitrag an Heimatbund Förderung kultureller Einrichtungen und Veranstaltungen: Agnes-Miegel-Gesellschaft, Kulturforum, Kinofreunde Bad Nenndorf, Bad Nenndorf ist bunt, Jüdische Gemeinde Bad Nenndorf		

## Haushalt 2012

### **Teilergebnis 28.1.01 Heimat- und sonstige Kulturpflege**

Stadt Bad Nenndorf

Nr.	Bezeichnung	Ergebnis 2010	Ansatz 2011	Ansatz 2012	Plan 2013	Plan 2014	Plan 2015
	<b>Ordentliche Erträge</b>						
01	Steuern und ähnliche Abgaben						
02	Zuwendungen und allgemeine Umlagen (außer für Investitionstätigkeit)						
03	Auflösungserträge aus Sonderposten						
04	sonstige Transfererträge						
05	öffentlich-rechtliche Entgelte (außer Beitr. u. ähnl. Entg. für Inv.-tätigkeit)						
06	privatrechtliche Entgelte	-1.352,20	-1.600,00	-200,00	-100,00	-100,00	-100,00
07	Kostenerstattungen und Kostenumlagen						
08	Zinsen und ähnliche Finanzerträge						
09	aktivierte Eigenleistungen						
10	Bestandsveränderungen						
11	sonstige ordentliche Erträge						
<b>12</b>	<b>= Summe ordentliche Erträge</b>	<b>-1.352,20</b>	<b>-1.600,00</b>	<b>-200,00</b>	<b>-100,00</b>	<b>-100,00</b>	<b>-100,00</b>
	<b>Ordentliche Aufwendungen</b>						
13	Aufwendungen für aktives Personal	5.000,00					
14	Aufwendungen für Versorgung						
15	Aufwendungen für Sach- und Dienstleistungen	5.589,94	2.000,00	2.000,00	2.000,00	2.000,00	2.000,00
16	Abschreibungen						
17	Zinsen und ähnliche Aufwendungen						
18	Transferaufwendungen	22.310,00	27.600,00	28.800,00	26.700,00	26.700,00	26.700,00
19	sonstige ordentliche Aufwendungen						
<b>20</b>	<b>= Summe ordentliche Aufwendungen</b>	<b>32.899,94</b>	<b>29.600,00</b>	<b>30.800,00</b>	<b>28.700,00</b>	<b>28.700,00</b>	<b>28.700,00</b>
<b>21</b>	<b>ordentliches Ergebnis (ordentliche Erträge abzüglich ordentliche Aufwendungen)</b>	<b>31.547,74</b>	<b>28.000,00</b>	<b>30.600,00</b>	<b>28.600,00</b>	<b>28.600,00</b>	<b>28.600,00</b>
22	außerordentliche Erträge						
23	außerordentliche Aufwendungen						
<b>24</b>	<b>außerordentliches Ergebnis (außerord. Erträge abzüglich außerord. Aufwendungen)</b>						
<b>25</b>	<b>Jahresergebnis (Saldo aus dem ordentlichen und dem außerordentlichen Ergebnis)</b>	<b>31.547,74</b>	<b>28.000,00</b>	<b>30.600,00</b>	<b>28.600,00</b>	<b>28.600,00</b>	<b>28.600,00</b>
26	Erträge aus internen Leistungsbeziehungen						
27	Aufwendungen aus internen Leistungsbeziehungen						
28	Saldo aus internen Leistungsbeziehungen						
<b>29</b>	<b>Ergebnis unt. Berücks. d. int. Leistungsbeziehungen</b>	<b>31.547,74</b>	<b>28.000,00</b>	<b>30.600,00</b>	<b>28.600,00</b>	<b>28.600,00</b>	<b>28.600,00</b>

## Haushalt 2012

### **Teilfinanzergebnis 28.1.01 Heimat- und sonstige Kulturpflege**

Stadt Bad Nenndorf

Nr.	Bezeichnung	Ergebnis 2010	Ansatz 2011	Ansatz 2012	Plan 2013	Plan 2014	Plan 2015
	<b>Einzahlungen aus laufender Verwaltungstätigkeit</b>						
01	Steuern und ähnliche Abgaben						
02	Zuwendungen und allgemeine Umlagen (außer für Investitionstätigkeit)						
03	sonstige Transfereinzahlungen						
04	öffentlich-rechtliche Entgelte (außer Beitr. u. ähnl. Entg. für Inv.-tätigkeit)						
05	privatrechtliche Entgelte (außer für Investitionstätigkeit)	1.352,20	1.600,00	200,00	100,00	100,00	100,00
06	Kostenerstattungen und Kostenumlagen (außer für Investitionstätigkeit)						
07	Zinsen und ähnliche Einzahlungen						
08	Einz. a. d. Veräußerung geringwert. VermGG						
09	sonstige haushaltswirksame Einzahlungen						
<b>10</b>	<b>= Summe d. Einz. aus lfd. Verwaltungstätigkeit</b>	<b>1.352,20</b>	<b>1.600,00</b>	<b>200,00</b>	<b>100,00</b>	<b>100,00</b>	<b>100,00</b>
	<b>Auszahlungen aus laufender Verwaltungstätigkeit</b>						
11	Auszahlungen für aktives Personal						
12	Auszahlungen für Versorgung						
13	Auszahlungen für Sach- und Dienstleistungen	-589,94	-2.000,00	-2.000,00	-2.000,00	-2.000,00	-2.000,00
14	Zinsen und ähnliche Auszahlungen						
15	Transferauszahlungen (außer für Investitionstätigkeit)	-21.706,48	-27.600,00	-28.800,00	-26.700,00	-26.700,00	-26.700,00
16	sonstige haushaltswirksame Auszahlungen						
<b>17</b>	<b>= Summe d. Ausz. aus lfd. Verwaltungstätigkeit</b>	<b>-22.296,42</b>	<b>-29.600,00</b>	<b>-30.800,00</b>	<b>-28.700,00</b>	<b>-28.700,00</b>	<b>-28.700,00</b>
<b>18</b>	<b>Saldo aus lfd. Verwaltungstätigkeit (S. Einz. abz. S. Ausz. aus lfd. Verw.tät.)</b>	<b>-20.944,22</b>	<b>-28.000,00</b>	<b>-30.600,00</b>	<b>-28.600,00</b>	<b>-28.600,00</b>	<b>-28.600,00</b>
	<b>Einzahlungen für Investitionstätigkeit</b>						
19	Zuwendungen für Investitionstätigkeit						
20	Beiträge u.ä. Entgelte für Investitionstätigk.						
21	Veräußerung von Sachvermögen						
22	Veräußerung von Finanzvermögensanlagen						
23	sonstige Investitionstätigkeit						
<b>24</b>	<b>= Summe d. Einz. für Investitionstätigkeit</b>						
	<b>Auszahlungen für Investitionstätigkeit</b>						
25	Erwerb von Grundstücken und Gebäuden						
26	Baumaßnahmen						
27	Erwerb von beweglichem Sachvermögen						

## Haushalt 2012

### **Teilfinanzergebnis 28.1.01 Heimat- und sonstige Kulturpflege**

Stadt Bad Nenndorf

Nr.	Bezeichnung	Ergebnis 2010	Ansatz 2011	Ansatz 2012	Plan 2013	Plan 2014	Plan 2015
28	Erwerb von Finanzvermögensanlagen						
29	Aktivierbare Zuwendungen			-500,00			
30	sonstige Investitionstätigkeit						
<b>31</b>	<b>= Summe d. Ausz. für Investitionstätigkeit</b>			<b>-500,00</b>			
<b>32</b>	<b>Saldo aus Investitionstätigkeit (S. Einz. abz. S. Ausz. aus lfd. Inv.-tät.)</b>			<b>-500,00</b>			
<b>33</b>	<b>Finanzmittel-Überschuss/-Fehlbetrag (Summe 18 und 32)</b>	<b>-20.944,22</b>	<b>-28.000,00</b>	<b>-31.100,00</b>	<b>-28.600,00</b>	<b>-28.600,00</b>	<b>-28.600,00</b>
	<b>Ein-, Auszahlungen aus Finanzierungstätigkeit</b>						
34	Einz.; Aufn. v. Kred. u. inneren Darl.						
35	Ausz.; Tilg. v. Kred. u. Rückz. v. inn. Darl.						
<b>36</b>	<b>Saldo aus Finanzierungstätigkeit</b>						
<b>37</b>	<b>Finanzmittelveränderung (Summe 33 und 36)</b>	<b>-20.944,22</b>	<b>-28.000,00</b>	<b>-31.100,00</b>	<b>-28.600,00</b>	<b>-28.600,00</b>	<b>-28.600,00</b>



## Haushalt 2012

### Investitionen Produkt 28.1.01 Heimat- und sonstige Kulturpflege

Stadt Bad Nenndorf

Nr. Bezeichnung	Jahres- ergebnis 2010	Ansatz 2011	Ansatz 2012	Finanzplan 2013	Finanzplan 2014	Finanzplan 2015	
<b>Oberhalb der festgelegten Wertgrenze</b>							
01.12.027 Zuschuss Theater- kiste Waltringh. f. Holzhütte			-500,00				
2900 29. Aktivierbare Zuwendungen			-500,00				
Summe			-500,00				

## Haushalt 2012

## Haushalt 2012

<b>Produktbeschreibung 31.5.02 Andere soziale Einrichtungen</b>		
Stadt Bad Nenndorf		
<b>Produktbereich</b>	31.	Soziale Hilfen
<b>Produktgruppe</b>	31.5	Soziale Einrichtungen
<b>Produkt</b>	31.5.02	Andere soziale Einrichtungen
<b>Kurzbeschreibung</b>		
Förderung von Vereinen und Verbänden durch finanzielle Unterstützung.		
<b>Rechtsgrundlage</b>		
Freiwillige Aufgabe, Ratsbeschluss		
<b>Zielgruppen</b>		
Frauen und Mädchen in Gewalt- und Krisensituationen Geistig, geistig-körperlich behinderte Kinder, Jugendliche und Erwachsene		
<b>Leistungen</b>		
Zuschuss an das Frauenzentrum Stadthagen Beitrag an die Lebenshilfe Rinteln		

## Haushalt 2012

### **Teilergebnis 31.5.02 Andere soziale Einrichtungen**

Stadt Bad Nenndorf

Nr.	Bezeichnung	Ergebnis 2010	Ansatz 2011	Ansatz 2012	Plan 2013	Plan 2014	Plan 2015
	<b>Ordentliche Erträge</b>						
01	Steuern und ähnliche Abgaben						
02	Zuwendungen und allgemeine Umlagen (außer für Investitionstätigkeit)						
03	Auflösungserträge aus Sonderposten						
04	sonstige Transfererträge						
05	öffentlich-rechtliche Entgelte (außer Beitr. u. ähnl. Entg. für Inv.-tätigkeit)						
06	privatrechtliche Entgelte						
07	Kostenerstattungen und Kostenumlagen						
08	Zinsen und ähnliche Finanzerträge						
09	aktivierte Eigenleistungen						
10	Bestandsveränderungen						
11	sonstige ordentliche Erträge						
<b>12</b>	<b>= Summe ordentliche Erträge</b>						
	<b>Ordentliche Aufwendungen</b>						
13	Aufwendungen für aktives Personal						
14	Aufwendungen für Versorgung						
15	Aufwendungen für Sach- und Dienstleistungen						
16	Abschreibungen						
17	Zinsen und ähnliche Aufwendungen						
18	Transferaufwendungen	955,00	1.100,00	1.100,00	1.100,00	1.100,00	1.100,00
19	sonstige ordentliche Aufwendungen						
<b>20</b>	<b>= Summe ordentliche Aufwendungen</b>	<b>955,00</b>	<b>1.100,00</b>	<b>1.100,00</b>	<b>1.100,00</b>	<b>1.100,00</b>	<b>1.100,00</b>
<b>21</b>	<b>ordentliches Ergebnis (ordentliche Erträge abzüglich ordentliche Aufwendungen)</b>	<b>955,00</b>	<b>1.100,00</b>	<b>1.100,00</b>	<b>1.100,00</b>	<b>1.100,00</b>	<b>1.100,00</b>
22	außerordentliche Erträge						
23	außerordentliche Aufwendungen						
<b>24</b>	<b>außerordentliches Ergebnis (außerord. Erträge abzüglich außerord. Aufwendungen)</b>						
<b>25</b>	<b>Jahresergebnis (Saldo aus dem ordentlichen und dem außerordentlichen Ergebnis)</b>	<b>955,00</b>	<b>1.100,00</b>	<b>1.100,00</b>	<b>1.100,00</b>	<b>1.100,00</b>	<b>1.100,00</b>
26	Erträge aus internen Leistungsbeziehungen						
27	Aufwendungen aus internen Leistungsbeziehungen						
28	Saldo aus internen Leistungsbeziehungen						
<b>29</b>	<b>Ergebnis unt. Berücks. d. int. Leistungsbeziehungen</b>	<b>955,00</b>	<b>1.100,00</b>	<b>1.100,00</b>	<b>1.100,00</b>	<b>1.100,00</b>	<b>1.100,00</b>

## Haushalt 2012

### **Teilfinanzergebnis 31.5.02 Andere soziale Einrichtungen**

Stadt Bad Nenndorf

Nr.	Bezeichnung	Ergebnis 2010	Ansatz 2011	Ansatz 2012	Plan 2013	Plan 2014	Plan 2015
	<b>Einzahlungen aus laufender Verwaltungstätigkeit</b>						
01	Steuern und ähnliche Abgaben						
02	Zuwendungen und allgemeine Umlagen (außer für Investitionstätigkeit)						
03	sonstige Transfereinzahlungen						
04	öffentlich-rechtliche Entgelte (außer Beitr. u. ähnl. Entg. für Inv.-tätigkeit)						
05	privatrechtliche Entgelte (außer für Investitionstätigkeit)						
06	Kostenerstattungen und Kostenumlagen (außer für Investitionstätigkeit)						
07	Zinsen und ähnliche Einzahlungen						
08	Einz. a. d. Veräußerung geringwert. VermGG						
09	sonstige haushaltswirksame Einzahlungen						
<b>10</b>	<b>= Summe d. Einz. aus lfd. Verwaltungstätigkeit</b>						
	<b>Auszahlungen aus laufender Verwaltungstätigkeit</b>						
11	Auszahlungen für aktives Personal						
12	Auszahlungen für Versorgung						
13	Auszahlungen für Sach- und Dienstleis- tungen						
14	Zinsen und ähnliche Auszahlungen						
15	Transferauszahlungen (außer für Investitionstätigkeit)	-955,00	-1.100,00	-1.100,00	-1.100,00	-1.100,00	-1.100,00
16	sonstige haushaltswirksame Auszahlungen						
<b>17</b>	<b>= Summe d. Ausz. aus lfd. Verwaltungstätigkeit</b>	<b>-955,00</b>	<b>-1.100,00</b>	<b>-1.100,00</b>	<b>-1.100,00</b>	<b>-1.100,00</b>	<b>-1.100,00</b>
<b>18</b>	<b>Saldo aus lfd. Verwaltungstätigkeit (S. Einz. abz. S. Ausz. aus lfd. Verw.tät.)</b>	<b>-955,00</b>	<b>-1.100,00</b>	<b>-1.100,00</b>	<b>-1.100,00</b>	<b>-1.100,00</b>	<b>-1.100,00</b>
	<b>Einzahlungen für Investitionstätigkeit</b>						
19	Zuwendungen für Investitionstätigkeit						
20	Beiträge u.ä. Entgelte für Investitionstätigk.						
21	Veräußerung von Sachvermögen						
22	Veräußerung von Finanzvermögensanlagen						
23	sonstige Investitionstätigkeit						
<b>24</b>	<b>= Summe d. Einz. für Investitionstä- tigkeit</b>						
	<b>Auszahlungen für Investitionstätigkeit</b>						
25	Erwerb von Grundstücken und Gebäu- den						
26	Baumaßnahmen						
27	Erwerb von beweglichem Sachvermögen						

## Haushalt 2012

### **Teilfinanzergebnis 31.5.02 Andere soziale Einrichtungen**

Stadt Bad Nenndorf

Nr.	Bezeichnung	Ergebnis 2010	Ansatz 2011	Ansatz 2012	Plan 2013	Plan 2014	Plan 2015
28	Erwerb von Finanzvermögensanlagen						
29	Aktivierbare Zuwendungen		-500,00				
30	sonstige Investitionstätigkeit						
<b>31</b>	<b>= Summe d. Ausz. für Investitionstätigkeit</b>		<b>-500,00</b>				
<b>32</b>	<b>Saldo aus Investitionstätigkeit (S. Einz. abz. S. Ausz. aus lfd. Inv.-tät.)</b>		<b>-500,00</b>				
<b>33</b>	<b>Finanzmittel-Überschuss/-Fehlbetrag (Summe 18 und 32)</b>	<b>-955,00</b>	<b>-1.600,00</b>	<b>-1.100,00</b>	<b>-1.100,00</b>	<b>-1.100,00</b>	<b>-1.100,00</b>
	<b>Ein-, Auszahlungen aus Finanzierungstätigkeit</b>						
34	Einz.; Aufn. v. Kred. u. inneren Darl.						
35	Ausz.; Tilg. v. Kred. u. Rückz. v. inn. Darl.						
<b>36</b>	<b>Saldo aus Finanzierungstätigkeit</b>						
<b>37</b>	<b>Finanzmittelveränderung (Summe 33 und 36)</b>	<b>-955,00</b>	<b>-1.600,00</b>	<b>-1.100,00</b>	<b>-1.100,00</b>	<b>-1.100,00</b>	<b>-1.100,00</b>

## Haushalt 2012

### Investitionen Produkt 31.5.02 Andere soziale Einrichtungen

Stadt Bad Nenndorf

Nr. Bezeichnung	Jahres- ergebnis 2010	Ansatz 2011	Ansatz 2012	Finanzplan 2013	Finanzplan 2014	Finanzplan 2015	
Unterhalb der festgelegten Wertgrenze		-500,00					

## Haushalt 2012



## Haushalt 2012

<b>Produktbeschreibung 35.1.01 Sonstige soziale Angelegenheiten</b>		
Stadt Bad Nenndorf		
<b>Produktbereich</b>	35.	Soziale Hilfen
<b>Produktgruppe</b>	35.1	Sonstige soziale Hilfen und Leistungen
<b>Produkt</b>	35.1.01	Sonstige soziale Angelegenheiten
<b>Kurzbeschreibung</b>		
Unterstützung der Seniorenarbeit durch Zuschusszahlungen für Ausflugsfahrten. Förderung von Vereinen und Verbänden durch Zuschusszahlungen für Weihnachtsfeiern.		
<b>Rechtsgrundlage</b>		
Ratsbeschluss, freiwillige Aufgabe		
<b>Zielgruppen</b>		
Bürger/innen Einwohner/innen Vereinsmitglieder Senioren		
<b>Leistungen</b>		
Ausflugsfahrten für Senioren Zuschüsse für Weihnachtsfeiern		

## Haushalt 2012

### **Teilergebnis 35.1.01 Sonstige soziale Angelegenheiten**

Stadt Bad Nenndorf

Nr.	Bezeichnung	Ergebnis 2010	Ansatz 2011	Ansatz 2012	Plan 2013	Plan 2014	Plan 2015
	<b>Ordentliche Erträge</b>						
01	Steuern und ähnliche Abgaben						
02	Zuwendungen und allgemeine Umlagen (außer für Investitionstätigkeit)						
03	Auflösungserträge aus Sonderposten						
04	sonstige Transfererträge						
05	öffentlich-rechtliche Entgelte (außer Beitr. u. ähnl. Entg. für Inv.-tätigkeit)						
06	privatrechtliche Entgelte						
07	Kostenerstattungen und Kostenumlagen						
08	Zinsen und ähnliche Finanzerträge						
09	aktivierte Eigenleistungen						
10	Bestandsveränderungen						
11	sonstige ordentliche Erträge						
<b>12</b>	<b>= Summe ordentliche Erträge</b>						
	<b>Ordentliche Aufwendungen</b>						
13	Aufwendungen für aktives Personal						
14	Aufwendungen für Versorgung						
15	Aufwendungen für Sach- und Dienstleis- tungen	3.382,00	3.500,00	3.500,00	3.500,00	3.500,00	3.500,00
16	Abschreibungen						
17	Zinsen und ähnliche Aufwendungen						
18	Transferaufwendungen	1.791,00	2.000,00	2.000,00	2.000,00	2.000,00	2.000,00
19	sonstige ordentliche Aufwendungen						
<b>20</b>	<b>= Summe ordentliche Aufwendungen</b>	<b>5.173,00</b>	<b>5.500,00</b>	<b>5.500,00</b>	<b>5.500,00</b>	<b>5.500,00</b>	<b>5.500,00</b>
<b>21</b>	<b>ordentliches Ergebnis (ordentliche Erträge abzüglich ordentliche Auf- wendungen)</b>	<b>5.173,00</b>	<b>5.500,00</b>	<b>5.500,00</b>	<b>5.500,00</b>	<b>5.500,00</b>	<b>5.500,00</b>
22	außerordentliche Erträge						
23	außerordentliche Aufwendungen						
<b>24</b>	<b>außerordentliches Ergebnis (außerord. Erträge abzüglich außerord. Aufwendungen)</b>						
<b>25</b>	<b>Jahresergebnis (Saldo aus dem ordentlichen und dem außerordentli- chen Ergebnis)</b>	<b>5.173,00</b>	<b>5.500,00</b>	<b>5.500,00</b>	<b>5.500,00</b>	<b>5.500,00</b>	<b>5.500,00</b>
26	Erträge aus internen Leistungsbezie- hungen						
27	Aufwendungen aus internen Leistungs- beziehungen						
28	Saldo aus internen Leistungsbeziehun- gen						
<b>29</b>	<b>Ergebnis unt. Berücks. d. int. Leistungsbeziehungen</b>	<b>5.173,00</b>	<b>5.500,00</b>	<b>5.500,00</b>	<b>5.500,00</b>	<b>5.500,00</b>	<b>5.500,00</b>

## Haushalt 2012

### **Teilfinanzergebnis 35.1.01 Sonstige soziale Angelegenheiten**

Stadt Bad Nenndorf

Nr.	Bezeichnung	Ergebnis 2010	Ansatz 2011	Ansatz 2012	Plan 2013	Plan 2014	Plan 2015
	<b>Einzahlungen aus laufender Verwaltungstätigkeit</b>						
01	Steuern und ähnliche Abgaben						
02	Zuwendungen und allgemeine Umlagen (außer für Investitionstätigkeit)						
03	sonstige Transfereinzahlungen						
04	öffentlich-rechtliche Entgelte (außer Beitr. u. ähnl. Entg. für Inv.-tätigkeit)						
05	privatrechtliche Entgelte (außer für Investitionstätigkeit)						
06	Kostenerstattungen und Kostenumlagen (außer für Investitionstätigkeit)						
07	Zinsen und ähnliche Einzahlungen						
08	Einz. a. d. Veräußerung geringwert. VermGG						
09	sonstige haushaltswirksame Einzahlungen						
<b>10</b>	<b>= Summe d. Einz. aus lfd. Verwaltungstätigkeit</b>						
	<b>Auszahlungen aus laufender Verwaltungstätigkeit</b>						
11	Auszahlungen für aktives Personal						
12	Auszahlungen für Versorgung						
13	Auszahlungen für Sach- und Dienstleistungen	-3.382,00	-3.500,00	-3.500,00	-3.500,00	-3.500,00	-3.500,00
14	Zinsen und ähnliche Auszahlungen						
15	Transferauszahlungen (außer für Investitionstätigkeit)	-1.791,00	-2.000,00	-2.000,00	-2.000,00	-2.000,00	-2.000,00
16	sonstige haushaltswirksame Auszahlungen						
<b>17</b>	<b>= Summe d. Ausz. aus lfd. Verwaltungstätigkeit</b>	<b>-5.173,00</b>	<b>-5.500,00</b>	<b>-5.500,00</b>	<b>-5.500,00</b>	<b>-5.500,00</b>	<b>-5.500,00</b>
<b>18</b>	<b>Saldo aus lfd. Verwaltungstätigkeit (S. Einz. abz. S. Ausz. aus lfd. Verw.tät.)</b>	<b>-5.173,00</b>	<b>-5.500,00</b>	<b>-5.500,00</b>	<b>-5.500,00</b>	<b>-5.500,00</b>	<b>-5.500,00</b>
	<b>Einzahlungen für Investitionstätigkeit</b>						
19	Zuwendungen für Investitionstätigkeit						
20	Beiträge u.ä. Entgelte für Investitionstätigk.						
21	Veräußerung von Sachvermögen						
22	Veräußerung von Finanzvermögensanlagen						
23	sonstige Investitionstätigkeit						
<b>24</b>	<b>= Summe d. Einz. für Investitionstätigkeit</b>						
	<b>Auszahlungen für Investitionstätigkeit</b>						
25	Erwerb von Grundstücken und Gebäuden						
26	Baumaßnahmen						
27	Erwerb von beweglichem Sachvermögen						

## Haushalt 2012

### **Teilfinanzergebnis 35.1.01 Sonstige soziale Angelegenheiten**

Stadt Bad Nenndorf

Nr.	Bezeichnung	Ergebnis 2010	Ansatz 2011	Ansatz 2012	Plan 2013	Plan 2014	Plan 2015
28	Erwerb von Finanzvermögensanlagen						
29	Aktivierbare Zuwendungen						
30	sonstige Investitionstätigkeit						
<b>31</b>	<b>= Summe d. Ausz. für Investitionstätigkeit</b>						
<b>32</b>	<b>Saldo aus Investitionstätigkeit (S. Einz. abz. S. Ausz. aus lfd. Inv.-tät.)</b>						
<b>33</b>	<b>Finanzmittel-Überschuss/-Fehlbetrag (Summe 18 und 32)</b>	<b>-5.173,00</b>	<b>-5.500,00</b>	<b>-5.500,00</b>	<b>-5.500,00</b>	<b>-5.500,00</b>	<b>-5.500,00</b>
	<b>Ein-, Auszahlungen aus Finanzierungstätigkeit</b>						
34	Einz.; Aufn. v. Kred. u. inneren Darl.						
35	Ausz.; Tilg. v. Kred. u. Rückz. v. inn. Darl.						
<b>36</b>	<b>Saldo aus Finanzierungstätigkeit</b>						
<b>37</b>	<b>Finanzmittelveränderung (Summe 33 und 36)</b>	<b>-5.173,00</b>	<b>-5.500,00</b>	<b>-5.500,00</b>	<b>-5.500,00</b>	<b>-5.500,00</b>	<b>-5.500,00</b>

## Haushalt 2012

<b>Produktbeschreibung 36.2.01 Sonstige Jugendarbeit</b>		
Stadt Bad Nenndorf		
<b>Produktbereich</b>	36.	Kinder-, Jugend- und Familienhilfe
<b>Produktgruppe</b>	36.2	Jugendarbeit
<b>Produkt</b>	36.2.01	Sonstige Jugendarbeit
<b>Kurzbeschreibung</b>		
Gewährung von Zuschüssen an Vereine und Jugendgruppen für Jugendpflegefahrten. Gewährung von Zuschüssen für Freizeitmaßnahmen für die Jugendlichen der Ortsfeuerwehren.		
<b>Rechtsgrundlage</b>		
Ratsbeschluss, freiwillige Aufgabe		
<b>Zielgruppen</b>		
Jugendliche der Stadt Bad Nenndorf		
<b>Leistungen</b>		
Zuschuss zu Jugendpflegefahrten		

## Haushalt 2012

### **Teilergebnis 36.2.01 Sonstige Jugendarbeit**

Stadt Bad Nenndorf

Nr.	Bezeichnung	Ergebnis 2010	Ansatz 2011	Ansatz 2012	Plan 2013	Plan 2014	Plan 2015
	<b>Ordentliche Erträge</b>						
01	Steuern und ähnliche Abgaben						
02	Zuwendungen und allgemeine Umlagen (außer für Investitionstätigkeit)						
03	Auflösungserträge aus Sonderposten						
04	sonstige Transfererträge						
05	öffentlich-rechtliche Entgelte (außer Beitr. u. ähnl. Entg. für Inv.-tätigkeit)						
06	privatrechtliche Entgelte						
07	Kostenerstattungen und Kostenumlagen						
08	Zinsen und ähnliche Finanzerträge						
09	aktivierte Eigenleistungen						
10	Bestandsveränderungen						
11	sonstige ordentliche Erträge						
<b>12</b>	<b>= Summe ordentliche Erträge</b>						
	<b>Ordentliche Aufwendungen</b>						
13	Aufwendungen für aktives Personal						
14	Aufwendungen für Versorgung						
15	Aufwendungen für Sach- und Dienstleis- tungen						
16	Abschreibungen						
17	Zinsen und ähnliche Aufwendungen						
18	Transferaufwendungen	865,80	3.000,00	4.500,00	4.500,00	4.500,00	4.500,00
19	sonstige ordentliche Aufwendungen						
<b>20</b>	<b>= Summe ordentliche Aufwendungen</b>	<b>865,80</b>	<b>3.000,00</b>	<b>4.500,00</b>	<b>4.500,00</b>	<b>4.500,00</b>	<b>4.500,00</b>
<b>21</b>	<b>ordentliches Ergebnis (ordentliche Erträge abzüglich ordentliche Auf- wendungen)</b>	<b>865,80</b>	<b>3.000,00</b>	<b>4.500,00</b>	<b>4.500,00</b>	<b>4.500,00</b>	<b>4.500,00</b>
22	außerordentliche Erträge						
23	außerordentliche Aufwendungen						
<b>24</b>	<b>außerordentliches Ergebnis (außerord. Erträge abzüglich außerord. Aufwendungen)</b>						
<b>25</b>	<b>Jahresergebnis (Saldo aus dem ordentlichen und dem außerordentli- chen Ergebnis)</b>	<b>865,80</b>	<b>3.000,00</b>	<b>4.500,00</b>	<b>4.500,00</b>	<b>4.500,00</b>	<b>4.500,00</b>
26	Erträge aus internen Leistungsbezie- hungen						
27	Aufwendungen aus internen Leistungs- beziehungen						
28	Saldo aus internen Leistungsbeziehun- gen						
<b>29</b>	<b>Ergebnis unt. Berücks. d. int. Leistungsbeziehungen</b>	<b>865,80</b>	<b>3.000,00</b>	<b>4.500,00</b>	<b>4.500,00</b>	<b>4.500,00</b>	<b>4.500,00</b>

## Haushalt 2012

### **Teilfinanzergebnis 36.2.01 Sonstige Jugendarbeit**

Stadt Bad Nenndorf

Nr.	Bezeichnung	Ergebnis 2010	Ansatz 2011	Ansatz 2012	Plan 2013	Plan 2014	Plan 2015
	<b>Einzahlungen aus laufender Verwaltungstätigkeit</b>						
01	Steuern und ähnliche Abgaben						
02	Zuwendungen und allgemeine Umlagen (außer für Investitionstätigkeit)						
03	sonstige Transfereinzahlungen						
04	öffentlich-rechtliche Entgelte (außer Beitr. u. ähnl. Entg. für Inv.-tätigkeit)						
05	privatrechtliche Entgelte (außer für Investitionstätigkeit)						
06	Kostenerstattungen und Kostenumlagen (außer für Investitionstätigkeit)						
07	Zinsen und ähnliche Einzahlungen						
08	Einz. a. d. Veräußerung geringwert. VermGG						
09	sonstige haushaltswirksame Einzahlungen						
<b>10</b>	<b>= Summe d. Einz. aus lfd. Verwaltungstätigkeit</b>						
	<b>Auszahlungen aus laufender Verwaltungstätigkeit</b>						
11	Auszahlungen für aktives Personal						
12	Auszahlungen für Versorgung						
13	Auszahlungen für Sach- und Dienstleis- tungen						
14	Zinsen und ähnliche Auszahlungen						
15	Transferauszahlungen (außer für Investitionstätigkeit)	-865,80	-3.000,00	-4.500,00	-4.500,00	-4.500,00	-4.500,00
16	sonstige haushaltswirksame Auszahlungen						
<b>17</b>	<b>= Summe d. Ausz. aus lfd. Verwaltungstätigkeit</b>	<b>-865,80</b>	<b>-3.000,00</b>	<b>-4.500,00</b>	<b>-4.500,00</b>	<b>-4.500,00</b>	<b>-4.500,00</b>
<b>18</b>	<b>Saldo aus lfd. Verwaltungstätigkeit (S. Einz. abz. S. Ausz. aus lfd. Verw.tät.)</b>	<b>-865,80</b>	<b>-3.000,00</b>	<b>-4.500,00</b>	<b>-4.500,00</b>	<b>-4.500,00</b>	<b>-4.500,00</b>
	<b>Einzahlungen für Investitionstätigkeit</b>						
19	Zuwendungen für Investitionstätigkeit						
20	Beiträge u.ä. Entgelte für Investitionstätigk.						
21	Veräußerung von Sachvermögen						
22	Veräußerung von Finanzvermögensanlagen						
23	sonstige Investitionstätigkeit						
<b>24</b>	<b>= Summe d. Einz. für Investitionstä- tigkeit</b>						
	<b>Auszahlungen für Investitionstätigkeit</b>						
25	Erwerb von Grundstücken und Gebäu- den						
26	Baumaßnahmen						
27	Erwerb von beweglichem Sachvermögen						

## Haushalt 2012

### **Teilfinanzergebnis 36.2.01 Sonstige Jugendarbeit**

Stadt Bad Nenndorf

Nr.	Bezeichnung	Ergebnis 2010	Ansatz 2011	Ansatz 2012	Plan 2013	Plan 2014	Plan 2015
28	Erwerb von Finanzvermögensanlagen						
29	Aktivierbare Zuwendungen						
30	sonstige Investitionstätigkeit						
<b>31</b>	<b>= Summe d. Ausz. für Investitionstätigkeit</b>						
<b>32</b>	<b>Saldo aus Investitionstätigkeit (S. Einz. abz. S. Ausz. aus lfd. Inv.-tät.)</b>						
<b>33</b>	<b>Finanzmittel-Überschuss/-Fehlbetrag (Summe 18 und 32)</b>	<b>-865,80</b>	<b>-3.000,00</b>	<b>-4.500,00</b>	<b>-4.500,00</b>	<b>-4.500,00</b>	<b>-4.500,00</b>
	<b>Ein-, Auszahlungen aus Finanzierungstätigkeit</b>						
34	Einz.; Aufn. v. Kred. u. inneren Darl.						
35	Ausz.; Tilg. v. Kred. u. Rückz. v. inn. Darl.						
<b>36</b>	<b>Saldo aus Finanzierungstätigkeit</b>						
<b>37</b>	<b>Finanzmittelveränderung (Summe 33 und 36)</b>	<b>-865,80</b>	<b>-3.000,00</b>	<b>-4.500,00</b>	<b>-4.500,00</b>	<b>-4.500,00</b>	<b>-4.500,00</b>



## Haushalt 2012

<b>Produktbeschreibung 36.6.01 Spielplätze</b>		
Stadt Bad Nenndorf		
<b>Produktbereich</b>	36.	Kinder-, Jugend- und Familienhilfe
<b>Produktgruppe</b>	36.6	Einrichtungen der Jugendarbeit
<b>Produkt</b>	36.6.01	Spielplätze
<b>Kurzbeschreibung</b>		
Bau, Betrieb und Unterhaltung von Spielplätzen.		
<b>Rechtsgrundlage</b>		
Ratsbeschluss, NKomVG, SGB, NBauG, BauGB		
<b>Zielgruppen</b>		
Kinder Jugendliche		
<b>Leistungen</b>		
Bau, Betrieb und Unterhaltung der Kinderspielplätze		

## Haushalt 2012

### **Teilergebnis 36.6.01 Spielplätze**

Stadt Bad Nenndorf

Nr.	Bezeichnung	Ergebnis 2010	Ansatz 2011	Ansatz 2012	Plan 2013	Plan 2014	Plan 2015
	<b>Ordentliche Erträge</b>						
01	Steuern und ähnliche Abgaben						
02	Zuwendungen und allgemeine Umlagen (außer für Investitionstätigkeit)						
03	Auflösungserträge aus Sonderposten						
04	sonstige Transfererträge						
05	öffentlich-rechtliche Entgelte (außer Beitr. u. ähnl. Entg. für Inv.-tätigkeit)						
06	privatrechtliche Entgelte						
07	Kostenerstattungen und Kostenumlagen						
08	Zinsen und ähnliche Finanzerträge						
09	aktivierte Eigenleistungen						
10	Bestandsveränderungen						
11	sonstige ordentliche Erträge						
<b>12</b>	<b>= Summe ordentliche Erträge</b>						
	<b>Ordentliche Aufwendungen</b>						
13	Aufwendungen für aktives Personal						
14	Aufwendungen für Versorgung						
15	Aufwendungen für Sach- und Dienstleistungen	6.906,69	11.100,00	10.500,00	10.500,00	10.500,00	10.500,00
16	Abschreibungen						
17	Zinsen und ähnliche Aufwendungen						
18	Transferaufwendungen						
19	sonstige ordentliche Aufwendungen	42.319,80	56.600,00	57.500,00	57.500,00	57.500,00	57.500,00
<b>20</b>	<b>= Summe ordentliche Aufwendungen</b>	<b>49.226,49</b>	<b>67.700,00</b>	<b>68.000,00</b>	<b>68.000,00</b>	<b>68.000,00</b>	<b>68.000,00</b>
<b>21</b>	<b>ordentliches Ergebnis (ordentliche Erträge abzüglich ordentliche Aufwendungen)</b>	<b>49.226,49</b>	<b>67.700,00</b>	<b>68.000,00</b>	<b>68.000,00</b>	<b>68.000,00</b>	<b>68.000,00</b>
22	außerordentliche Erträge						
23	außerordentliche Aufwendungen						
<b>24</b>	<b>außerordentliches Ergebnis (außerord. Erträge abzüglich außerord. Aufwendungen)</b>						
<b>25</b>	<b>Jahresergebnis (Saldo aus dem ordentlichen und dem außerordentlichen Ergebnis)</b>	<b>49.226,49</b>	<b>67.700,00</b>	<b>68.000,00</b>	<b>68.000,00</b>	<b>68.000,00</b>	<b>68.000,00</b>
26	Erträge aus internen Leistungsbeziehungen						
27	Aufwendungen aus internen Leistungsbeziehungen						
28	Saldo aus internen Leistungsbeziehungen						
<b>29</b>	<b>Ergebnis unt. Berücks. d. int. Leistungsbeziehungen</b>	<b>49.226,49</b>	<b>67.700,00</b>	<b>68.000,00</b>	<b>68.000,00</b>	<b>68.000,00</b>	<b>68.000,00</b>

## Haushalt 2012

### **Teilfinanzergebnis 36.6.01 Spielplätze**

Stadt Bad Nenndorf

Nr.	Bezeichnung	Ergebnis 2010	Ansatz 2011	Ansatz 2012	Plan 2013	Plan 2014	Plan 2015
	<b>Einzahlungen aus laufender Verwaltungstätigkeit</b>						
01	Steuern und ähnliche Abgaben						
02	Zuwendungen und allgemeine Umlagen (außer für Investitionstätigkeit)						
03	sonstige Transfereinzahlungen						
04	öffentlich-rechtliche Entgelte (außer Beitr. u. ähnl. Entg. für Inv.-tätigkeit)						
05	privatrechtliche Entgelte (außer für Investitionstätigkeit)						
06	Kostenerstattungen und Kostenumlagen (außer für Investitionstätigkeit)						
07	Zinsen und ähnliche Einzahlungen						
08	Einz. a. d. Veräußerung geringwert. VermGG						
09	sonstige haushaltswirksame Einzahlungen						
<b>10</b>	<b>= Summe d. Einz. aus lfd. Verwaltungstätigkeit</b>						
	<b>Auszahlungen aus laufender Verwaltungstätigkeit</b>						
11	Auszahlungen für aktives Personal						
12	Auszahlungen für Versorgung						
13	Auszahlungen für Sach- und Dienstleistungen	-6.906,69	-11.100,00	-10.500,00	-10.500,00	-10.500,00	-10.500,00
14	Zinsen und ähnliche Auszahlungen						
15	Transferauszahlungen (außer für Investitionstätigkeit)						
16	sonstige haushaltswirksame Auszahlungen	-42.319,80	-56.600,00	-57.500,00	-57.500,00	-57.500,00	-57.500,00
<b>17</b>	<b>= Summe d. Ausz. aus lfd. Verwaltungstätigkeit</b>	<b>-49.226,49</b>	<b>-67.700,00</b>	<b>-68.000,00</b>	<b>-68.000,00</b>	<b>-68.000,00</b>	<b>-68.000,00</b>
<b>18</b>	<b>Saldo aus lfd. Verwaltungstätigkeit (S. Einz. abz. S. Ausz. aus lfd. Verw.tät.)</b>	<b>-49.226,49</b>	<b>-67.700,00</b>	<b>-68.000,00</b>	<b>-68.000,00</b>	<b>-68.000,00</b>	<b>-68.000,00</b>
	<b>Einzahlungen für Investitionstätigkeit</b>						
19	Zuwendungen für Investitionstätigkeit						
20	Beiträge u.ä. Entgelte für Investitionstätigk.						
21	Veräußerung von Sachvermögen						
22	Veräußerung von Finanzvermögensanlagen						
23	sonstige Investitionstätigkeit						
<b>24</b>	<b>= Summe d. Einz. für Investitionstätigkeit</b>						
	<b>Auszahlungen für Investitionstätigkeit</b>						
25	Erwerb von Grundstücken und Gebäuden						
26	Baumaßnahmen						
27	Erwerb von beweglichem Sachvermögen	-805,70	-5.000,00	-5.000,00			

## Haushalt 2012

### **Teilfinanzergebnis 36.6.01 Spielplätze**

Stadt Bad Nenndorf

Nr.	Bezeichnung	Ergebnis 2010	Ansatz 2011	Ansatz 2012	Plan 2013	Plan 2014	Plan 2015
28	Erwerb von Finanzvermögensanlagen						
29	Aktivierbare Zuwendungen						
30	sonstige Investitionstätigkeit						
<b>31</b>	<b>= Summe d. Ausz. für Investitionstätigkeit</b>	<b>-805,70</b>	<b>-5.000,00</b>	<b>-5.000,00</b>			
<b>32</b>	<b>Saldo aus Investitionstätigkeit (S. Einz. abz. S. Ausz. aus lfd. Inv.-tät.)</b>	<b>-805,70</b>	<b>-5.000,00</b>	<b>-5.000,00</b>			
<b>33</b>	<b>Finanzmittel-Überschuss/-Fehlbetrag (Summe 18 und 32)</b>	<b>-50.032,19</b>	<b>-72.700,00</b>	<b>-73.000,00</b>	<b>-68.000,00</b>	<b>-68.000,00</b>	<b>-68.000,00</b>
	<b>Ein-, Auszahlungen aus Finanzierungstätigkeit</b>						
34	Einz.; Aufn. v. Kred. u. inneren Darl.						
35	Ausz.; Tilg. v. Kred. u. Rückz. v. inn. Darl.						
<b>36</b>	<b>Saldo aus Finanzierungstätigkeit</b>						
<b>37</b>	<b>Finanzmittelveränderung (Summe 33 und 36)</b>	<b>-50.032,19</b>	<b>-72.700,00</b>	<b>-73.000,00</b>	<b>-68.000,00</b>	<b>-68.000,00</b>	<b>-68.000,00</b>

## Haushalt 2012

### Investitionen Produkt 36.6.01 Spielplätze

Stadt Bad Nenndorf

Nr. Bezeichnung	Jahres- ergebnis 2010	Ansatz 2011	Ansatz 2012	Finanzplan 2013	Finanzplan 2014	Finanzplan 2015	
<b>Oberhalb der festgelegten Wertgrenze</b>							
01.10.001 Sonderposten Anschaffung Spielgeräte 2700 27. Erwerb von beweglichem Sachvermögen	-805,70 -805,70						
01.11.008 Sonderposten Anschaffung Spielgeräte 2700 27. Erwerb von beweglichem Sachvermögen		-5.000,00 -5.000,00					
01.12.020 Sonderposten Anschaffung Spielgeräte 2700 27. Erwerb von beweglichem Sachvermögen			-5.000,00 -5.000,00				
Summe	-805,70	-5.000,00	-5.000,00				

## Haushalt 2012

## Haushalt 2012

<b>Produktbeschreibung 36.6.02 Jugendzentrum</b>		
Stadt Bad Nenndorf		
<b>Produktbereich</b>	36.	Kinder-, Jugend- und Familienhilfe
<b>Produktgruppe</b>	36.6	Einrichtungen der Jugendarbeit
<b>Produkt</b>	36.6.02	Jugendzentrum
<b>Kurzbeschreibung</b>		
Bewirtschaftung der angemieteten Räume. Beschäftigung eines hauptamtlichen Sozialarbeiters. Freizeit-, Bildungs- und Beratungsangebote für Kinder und Jugendliche, Schulaufgabenhilfe für Grundschul Kinder.		
<b>Rechtsgrundlage</b>		
Ratsbeschluss, freiwillige Aufgabe, SGB VIII, Nds. AGKJHG		
<b>Zielgruppen</b>		
Kinder Jugendliche		

## Haushalt 2012

### **Teilergebnis 36.6.02 Jugendzentrum**

Stadt Bad Nenndorf

Nr.	Bezeichnung	Ergebnis 2010	Ansatz 2011	Ansatz 2012	Plan 2013	Plan 2014	Plan 2015
	<b>Ordentliche Erträge</b>						
01	Steuern und ähnliche Abgaben						
02	Zuwendungen und allgemeine Umlagen (außer für Investitionstätigkeit)						
03	Auflösungserträge aus Sonderposten						
04	sonstige Transfererträge						
05	öffentlich-rechtliche Entgelte (außer Beitr. u. ähnl. Entg. für Inv.-tätigkeit)						
06	privatrechtliche Entgelte	-505,50	-300,00	-300,00	-300,00	-300,00	-300,00
07	Kostenerstattungen und Kostenumlagen						
08	Zinsen und ähnliche Finanzerträge						
09	aktivierte Eigenleistungen						
10	Bestandsveränderungen						
11	sonstige ordentliche Erträge						
<b>12</b>	<b>= Summe ordentliche Erträge</b>	<b>-505,50</b>	<b>-300,00</b>	<b>-300,00</b>	<b>-300,00</b>	<b>-300,00</b>	<b>-300,00</b>
	<b>Ordentliche Aufwendungen</b>						
13	Aufwendungen für aktives Personal	62.601,23	64.600,00	64.600,00	65.300,00	66.000,00	66.700,00
14	Aufwendungen für Versorgung						
15	Aufwendungen für Sach- und Dienstleistungen	19.849,07	23.100,00	23.900,00	23.900,00	23.900,00	23.900,00
16	Abschreibungen						
17	Zinsen und ähnliche Aufwendungen						
18	Transferaufwendungen						
19	sonstige ordentliche Aufwendungen	1.776,90	2.500,00	2.200,00	2.200,00	2.200,00	2.200,00
<b>20</b>	<b>= Summe ordentliche Aufwendungen</b>	<b>84.227,20</b>	<b>90.200,00</b>	<b>90.700,00</b>	<b>91.400,00</b>	<b>92.100,00</b>	<b>92.800,00</b>
<b>21</b>	<b>ordentliches Ergebnis (ordentliche Erträge abzüglich ordentliche Aufwendungen)</b>	<b>83.721,70</b>	<b>89.900,00</b>	<b>90.400,00</b>	<b>91.100,00</b>	<b>91.800,00</b>	<b>92.500,00</b>
22	außerordentliche Erträge						
23	außerordentliche Aufwendungen						
<b>24</b>	<b>außerordentliches Ergebnis (außerord. Erträge abzüglich außerord. Aufwendungen)</b>						
<b>25</b>	<b>Jahresergebnis (Saldo aus dem ordentlichen und dem außerordentlichen Ergebnis)</b>	<b>83.721,70</b>	<b>89.900,00</b>	<b>90.400,00</b>	<b>91.100,00</b>	<b>91.800,00</b>	<b>92.500,00</b>
26	Erträge aus internen Leistungsbeziehungen						
27	Aufwendungen aus internen Leistungsbeziehungen						
28	Saldo aus internen Leistungsbeziehungen						
<b>29</b>	<b>Ergebnis unt. Berücks. d. int. Leistungsbeziehungen</b>	<b>83.721,70</b>	<b>89.900,00</b>	<b>90.400,00</b>	<b>91.100,00</b>	<b>91.800,00</b>	<b>92.500,00</b>



## Haushalt 2012

### **Teilfinanzergebnis 36.6.02 Jugendzentrum**

Stadt Bad Nenndorf

Nr.	Bezeichnung	Ergebnis 2010	Ansatz 2011	Ansatz 2012	Plan 2013	Plan 2014	Plan 2015
	<b>Einzahlungen aus laufender Verwaltungstätigkeit</b>						
01	Steuern und ähnliche Abgaben						
02	Zuwendungen und allgemeine Umlagen (außer für Investitionstätigkeit)						
03	sonstige Transfereinzahlungen						
04	öffentlich-rechtliche Entgelte (außer Beitr. u. ähnl. Entg. für Inv.-tätigkeit)						
05	privatrechtliche Entgelte (außer für Investitionstätigkeit)	505,50	300,00	300,00	300,00	300,00	300,00
06	Kostenerstattungen und Kostenumlagen (außer für Investitionstätigkeit)						
07	Zinsen und ähnliche Einzahlungen						
08	Einz. a. d. Veräußerung geringwert. VermGG						
09	sonstige haushaltswirksame Einzahlungen						
<b>10</b>	<b>= Summe d. Einz. aus lfd. Verwaltungstätigkeit</b>	<b>505,50</b>	<b>300,00</b>	<b>300,00</b>	<b>300,00</b>	<b>300,00</b>	<b>300,00</b>
	<b>Auszahlungen aus laufender Verwaltungstätigkeit</b>						
11	Auszahlungen für aktives Personal	-62.601,23	-64.600,00	-64.600,00	-65.300,00	-66.000,00	-66.700,00
12	Auszahlungen für Versorgung						
13	Auszahlungen für Sach- und Dienstleistungen	-19.849,07	-23.100,00	-23.900,00	-23.900,00	-23.900,00	-23.900,00
14	Zinsen und ähnliche Auszahlungen						
15	Transferauszahlungen (außer für Investitionstätigkeit)						
16	sonstige haushaltswirksame Auszahlungen	-1.776,90	-2.500,00	-2.200,00	-2.200,00	-2.200,00	-2.200,00
<b>17</b>	<b>= Summe d. Ausz. aus lfd. Verwaltungstätigkeit</b>	<b>-84.227,20</b>	<b>-90.200,00</b>	<b>-90.700,00</b>	<b>-91.400,00</b>	<b>-92.100,00</b>	<b>-92.800,00</b>
<b>18</b>	<b>Saldo aus lfd. Verwaltungstätigkeit (S. Einz. abz. S. Ausz. aus lfd. Verw.tät.)</b>	<b>-83.721,70</b>	<b>-89.900,00</b>	<b>-90.400,00</b>	<b>-91.100,00</b>	<b>-91.800,00</b>	<b>-92.500,00</b>
	<b>Einzahlungen für Investitionstätigkeit</b>						
19	Zuwendungen für Investitionstätigkeit						
20	Beiträge u.ä. Entgelte für Investitionstätigk.						
21	Veräußerung von Sachvermögen						
22	Veräußerung von Finanzvermögensanlagen						
23	sonstige Investitionstätigkeit						
<b>24</b>	<b>= Summe d. Einz. für Investitionstätigkeit</b>						
	<b>Auszahlungen für Investitionstätigkeit</b>						
25	Erwerb von Grundstücken und Gebäuden						
26	Baumaßnahmen						
27	Erwerb von beweglichem Sachvermögen	-1.068,00	-1.000,00	-1.000,00	-1.000,00	-1.000,00	-1.000,00

## Haushalt 2012

### **Teilfinanzergebnis 36.6.02 Jugendzentrum**

Stadt Bad Nenndorf

Nr.	Bezeichnung	Ergebnis 2010	Ansatz 2011	Ansatz 2012	Plan 2013	Plan 2014	Plan 2015
28	Erwerb von Finanzvermögensanlagen						
29	Aktivierbare Zuwendungen						
30	sonstige Investitionstätigkeit						
<b>31</b>	<b>= Summe d. Ausz. für Investitionstätigkeit</b>	<b>-1.068,00</b>	<b>-1.000,00</b>	<b>-1.000,00</b>	<b>-1.000,00</b>	<b>-1.000,00</b>	<b>-1.000,00</b>
<b>32</b>	<b>Saldo aus Investitionstätigkeit (S. Einz. abz. S. Ausz. aus lfd. Inv.-tät.)</b>	<b>-1.068,00</b>	<b>-1.000,00</b>	<b>-1.000,00</b>	<b>-1.000,00</b>	<b>-1.000,00</b>	<b>-1.000,00</b>
<b>33</b>	<b>Finanzmittel-Überschuss/-Fehlbetrag (Summe 18 und 32)</b>	<b>-84.789,70</b>	<b>-90.900,00</b>	<b>-91.400,00</b>	<b>-92.100,00</b>	<b>-92.800,00</b>	<b>-93.500,00</b>
	<b>Ein-, Auszahlungen aus Finanzierungstätigkeit</b>						
34	Einz.; Aufn. v. Kred. u. inneren Darl.						
35	Ausz.; Tilg. v. Kred. u. Rückz. v. inn. Darl.						
<b>36</b>	<b>Saldo aus Finanzierungstätigkeit</b>						
<b>37</b>	<b>Finanzmittelveränderung (Summe 33 und 36)</b>	<b>-84.789,70</b>	<b>-90.900,00</b>	<b>-91.400,00</b>	<b>-92.100,00</b>	<b>-92.800,00</b>	<b>-93.500,00</b>

## Haushalt 2012

### Investitionen Produkt 36.6.02 Jugendzentrum

Stadt Bad Nenndorf

Nr. Bezeichnung	Jahres- ergebnis 2010	Ansatz 2011	Ansatz 2012	Finanzplan 2013	Finanzplan 2014	Finanzplan 2015	
<b>Oberhalb der festgelegten Wertgrenze</b>							
01.11.009 Sonderposten Inventar Jugendzentrum 2700 27. Erwerb von beweglichem Sachvermögen		-1.000,00 -1.000,00					
01.12.009 Sonderposten Inventar Jugendzentrum 2700 27. Erwerb von beweglichem Sachvermögen			-1.000,00 -1.000,00				
01.13.008 Sonderposten Inventar Jugendzentrum 2700 27. Erwerb von beweglichem Sachvermögen				-1.000,00 -1.000,00			
01.14.001 Sonderposten Inventar Jugendzentrum 2700 27. Erwerb von beweglichem Sachvermögen					-1.000,00 -1.000,00		
01.15.006 Sonderposten Inventar Jugendzentrum 2700 27. Erwerb von beweglichem Sachvermögen						-1.000,00 -1.000,00	
<b>Summe</b>		-1.000,00	-1.000,00	-1.000,00	-1.000,00	-1.000,00	
< 1.000 € Unterhalb der festgelegten Wertgrenze	-1.068,00						

## Haushalt 2012

## Haushalt 2012

<b>Produktbeschreibung 41.4.01 Maßnahmen der Gesundheitspflege</b>		
Stadt Bad Nenndorf		
<b>Produktbereich</b>	41.	Gesundheitsdienste
<b>Produktgruppe</b>	41.4	Maßnahmen der Gesundheitspflege
<b>Produkt</b>	41.4.01	Maßnahmen der Gesundheitspflege
<b>Kurzbeschreibung</b>		
Förderung von Vereinen und Verbänden durch finanzielle Unterstützung.		
<b>Rechtsgrundlage</b>		
Ratsbeschluss, freiwillige Aufgabe		
<b>Zielgruppen</b>		
<b>Leistungen</b>		
Zuschuss an Hannoversche AIDS-Hilfe		
Beitrag an das Deutsche Rote Kreuz		
Beitrag an die Arbeitsgemeinschaft für Krebsbekämpfung		

## Haushalt 2012

### **Teilergebnis 41.4.01 Maßnahmen der Gesundheitspflege**

Stadt Bad Nenndorf

Nr.	Bezeichnung	Ergebnis 2010	Ansatz 2011	Ansatz 2012	Plan 2013	Plan 2014	Plan 2015
	<b>Ordentliche Erträge</b>						
01	Steuern und ähnliche Abgaben						
02	Zuwendungen und allgemeine Umlagen (außer für Investitionstätigkeit)						
03	Auflösungserträge aus Sonderposten						
04	sonstige Transfererträge						
05	öffentlich-rechtliche Entgelte (außer Beitr. u. ähnl. Entg. für Inv.-tätigkeit)						
06	privatrechtliche Entgelte						
07	Kostenerstattungen und Kostenumlagen						
08	Zinsen und ähnliche Finanzerträge						
09	aktivierte Eigenleistungen						
10	Bestandsveränderungen						
11	sonstige ordentliche Erträge						
<b>12</b>	<b>= Summe ordentliche Erträge</b>						
	<b>Ordentliche Aufwendungen</b>						
13	Aufwendungen für aktives Personal						
14	Aufwendungen für Versorgung						
15	Aufwendungen für Sach- und Dienstleis- tungen						
16	Abschreibungen						
17	Zinsen und ähnliche Aufwendungen						
18	Transferaufwendungen	370,00	400,00	400,00	400,00	400,00	400,00
19	sonstige ordentliche Aufwendungen						
<b>20</b>	<b>= Summe ordentliche Aufwendungen</b>	<b>370,00</b>	<b>400,00</b>	<b>400,00</b>	<b>400,00</b>	<b>400,00</b>	<b>400,00</b>
<b>21</b>	<b>ordentliches Ergebnis (ordentliche Erträge abzüglich ordentliche Auf- wendungen)</b>	<b>370,00</b>	<b>400,00</b>	<b>400,00</b>	<b>400,00</b>	<b>400,00</b>	<b>400,00</b>
22	außerordentliche Erträge						
23	außerordentliche Aufwendungen						
<b>24</b>	<b>außerordentliches Ergebnis (außerord. Erträge abzüglich außerord. Aufwendungen)</b>						
<b>25</b>	<b>Jahresergebnis (Saldo aus dem ordentlichen und dem außerordentli- chen Ergebnis)</b>	<b>370,00</b>	<b>400,00</b>	<b>400,00</b>	<b>400,00</b>	<b>400,00</b>	<b>400,00</b>
26	Erträge aus internen Leistungsbezie- hungen						
27	Aufwendungen aus internen Leistungs- beziehungen						
28	Saldo aus internen Leistungsbeziehun- gen						
<b>29</b>	<b>Ergebnis unt. Berücks. d. int. Leistungsbeziehungen</b>	<b>370,00</b>	<b>400,00</b>	<b>400,00</b>	<b>400,00</b>	<b>400,00</b>	<b>400,00</b>

## Haushalt 2012

### **Teilfinanzergebnis 41.4.01 Maßnahmen der Gesundheitspflege**

Stadt Bad Nenndorf

Nr.	Bezeichnung	Ergebnis 2010	Ansatz 2011	Ansatz 2012	Plan 2013	Plan 2014	Plan 2015
	<b>Einzahlungen aus laufender Verwaltungstätigkeit</b>						
01	Steuern und ähnliche Abgaben						
02	Zuwendungen und allgemeine Umlagen (außer für Investitionstätigkeit)						
03	sonstige Transfereinzahlungen						
04	öffentlich-rechtliche Entgelte (außer Beitr. u. ähnl. Entg. für Inv.-tätigkeit)						
05	privatrechtliche Entgelte (außer für Investitionstätigkeit)						
06	Kostenerstattungen und Kostenumlagen (außer für Investitionstätigkeit)						
07	Zinsen und ähnliche Einzahlungen						
08	Einz. a. d. Veräußerung geringwert. VermGG						
09	sonstige haushaltswirksame Einzahlungen						
<b>10</b>	<b>= Summe d. Einz. aus lfd. Verwaltungstätigkeit</b>						
	<b>Auszahlungen aus laufender Verwaltungstätigkeit</b>						
11	Auszahlungen für aktives Personal						
12	Auszahlungen für Versorgung						
13	Auszahlungen für Sach- und Dienstleis- tungen						
14	Zinsen und ähnliche Auszahlungen						
15	Transferauszahlungen (außer für Investitionstätigkeit)	-370,00	-400,00	-400,00	-400,00	-400,00	-400,00
16	sonstige haushaltswirksame Auszahlungen						
<b>17</b>	<b>= Summe d. Ausz. aus lfd. Verwaltungstätigkeit</b>	<b>-370,00</b>	<b>-400,00</b>	<b>-400,00</b>	<b>-400,00</b>	<b>-400,00</b>	<b>-400,00</b>
<b>18</b>	<b>Saldo aus lfd. Verwaltungstätigkeit (S. Einz. abz. S. Ausz. aus lfd. Verw.tät.)</b>	<b>-370,00</b>	<b>-400,00</b>	<b>-400,00</b>	<b>-400,00</b>	<b>-400,00</b>	<b>-400,00</b>
	<b>Einzahlungen für Investitionstätigkeit</b>						
19	Zuwendungen für Investitionstätigkeit						
20	Beiträge u.ä. Entgelte für Investitionstätigk.						
21	Veräußerung von Sachvermögen						
22	Veräußerung von Finanzvermögensanlagen						
23	sonstige Investitionstätigkeit						
<b>24</b>	<b>= Summe d. Einz. für Investitionstä- tigkeit</b>						
	<b>Auszahlungen für Investitionstätigkeit</b>						
25	Erwerb von Grundstücken und Gebäu- den						
26	Baumaßnahmen						
27	Erwerb von beweglichem Sachvermögen						

## Haushalt 2012

### **Teilfinanzergebnis 41.4.01 Maßnahmen der Gesundheitspflege**

Stadt Bad Nenndorf

Nr.	Bezeichnung	Ergebnis 2010	Ansatz 2011	Ansatz 2012	Plan 2013	Plan 2014	Plan 2015
28	Erwerb von Finanzvermögensanlagen						
29	Aktivierbare Zuwendungen						
30	sonstige Investitionstätigkeit						
<b>31</b>	<b>= Summe d. Ausz. für Investitionstätigkeit</b>						
<b>32</b>	<b>Saldo aus Investitionstätigkeit (S. Einz. abz. S. Ausz. aus lfd. Inv.-tät.)</b>						
<b>33</b>	<b>Finanzmittel-Überschuss/-Fehlbetrag (Summe 18 und 32)</b>	<b>-370,00</b>	<b>-400,00</b>	<b>-400,00</b>	<b>-400,00</b>	<b>-400,00</b>	<b>-400,00</b>
	<b>Ein-, Auszahlungen aus Finanzierungstätigkeit</b>						
34	Einz.; Aufn. v. Kred. u. inneren Darl.						
35	Ausz.; Tilg. v. Kred. u. Rückz. v. inn. Darl.						
<b>36</b>	<b>Saldo aus Finanzierungstätigkeit</b>						
<b>37</b>	<b>Finanzmittelveränderung (Summe 33 und 36)</b>	<b>-370,00</b>	<b>-400,00</b>	<b>-400,00</b>	<b>-400,00</b>	<b>-400,00</b>	<b>-400,00</b>



## Haushalt 2012

<b>Produktbeschreibung 42.1.01 Förderung des Sports</b>		
Stadt Bad Nenndorf		
<b>Produktbereich</b>	42.	Sportförderung
<b>Produktgruppe</b>	42.1	Förderung des Sports
<b>Produkt</b>	42.1.01	Förderung des Sports
<b>Kurzbeschreibung</b>		
Bezuschussung und Förderung von Sportvereinen. Übernahme der Nutzungsgebühren für die Außenanlagen des kreiseigenen Sportzentrums. Beitrag an die Deutsche Olympische Gesellschaft.		
<b>Rechtsgrundlage</b>		
Ratsbeschluss, freiwillige Aufgabe		
<b>Zielgruppen</b>		
Örtliche Sportvereine Sportler/innen		
<b>Leistungen</b>		
Zuschüsse und Beiträge		

## Haushalt 2012

### **Teilergebnis 42.1.01 Förderung des Sports**

Stadt Bad Nenndorf

Nr.	Bezeichnung	Ergebnis 2010	Ansatz 2011	Ansatz 2012	Plan 2013	Plan 2014	Plan 2015
	<b>Ordentliche Erträge</b>						
01	Steuern und ähnliche Abgaben						
02	Zuwendungen und allgemeine Umlagen (außer für Investitionstätigkeit)						
03	Auflösungserträge aus Sonderposten						
04	sonstige Transfererträge						
05	öffentlich-rechtliche Entgelte (außer Beitr. u. ähnl. Entg. für Inv.-tätigkeit)						
06	privatrechtliche Entgelte						
07	Kostenerstattungen und Kostenumlagen						
08	Zinsen und ähnliche Finanzerträge						
09	aktivierte Eigenleistungen						
10	Bestandsveränderungen						
11	sonstige ordentliche Erträge						
<b>12</b>	<b>= Summe ordentliche Erträge</b>						
	<b>Ordentliche Aufwendungen</b>						
13	Aufwendungen für aktives Personal						
14	Aufwendungen für Versorgung						
15	Aufwendungen für Sach- und Dienstleistungen						
16	Abschreibungen						
17	Zinsen und ähnliche Aufwendungen						
18	Transferaufwendungen	7.018,60	18.500,00	18.800,00	18.800,00	18.800,00	18.800,00
19	sonstige ordentliche Aufwendungen						
<b>20</b>	<b>= Summe ordentliche Aufwendungen</b>	<b>7.018,60</b>	<b>18.500,00</b>	<b>18.800,00</b>	<b>18.800,00</b>	<b>18.800,00</b>	<b>18.800,00</b>
<b>21</b>	<b>ordentliches Ergebnis (ordentliche Erträge abzüglich ordentliche Aufwendungen)</b>	<b>7.018,60</b>	<b>18.500,00</b>	<b>18.800,00</b>	<b>18.800,00</b>	<b>18.800,00</b>	<b>18.800,00</b>
22	außerordentliche Erträge						
23	außerordentliche Aufwendungen						
<b>24</b>	<b>außerordentliches Ergebnis (außerord. Erträge abzüglich außerord. Aufwendungen)</b>						
<b>25</b>	<b>Jahresergebnis (Saldo aus dem ordentlichen und dem außerordentlichen Ergebnis)</b>	<b>7.018,60</b>	<b>18.500,00</b>	<b>18.800,00</b>	<b>18.800,00</b>	<b>18.800,00</b>	<b>18.800,00</b>
26	Erträge aus internen Leistungsbeziehungen						
27	Aufwendungen aus internen Leistungsbeziehungen						
28	Saldo aus internen Leistungsbeziehungen						
<b>29</b>	<b>Ergebnis unt. Berücks. d. int. Leistungsbeziehungen</b>	<b>7.018,60</b>	<b>18.500,00</b>	<b>18.800,00</b>	<b>18.800,00</b>	<b>18.800,00</b>	<b>18.800,00</b>

## Haushalt 2012

### **Teilfinanzergebnis 42.1.01 Förderung des Sports**

Stadt Bad Nenndorf

Nr.	Bezeichnung	Ergebnis 2010	Ansatz 2011	Ansatz 2012	Plan 2013	Plan 2014	Plan 2015
	<b>Einzahlungen aus laufender Verwaltungstätigkeit</b>						
01	Steuern und ähnliche Abgaben						
02	Zuwendungen und allgemeine Umlagen (außer für Investitionstätigkeit)						
03	sonstige Transfereinzahlungen						
04	öffentlich-rechtliche Entgelte (außer Beitr. u. ähnl. Entg. für Inv.-tätigkeit)						
05	privatrechtliche Entgelte (außer für Investitionstätigkeit)						
06	Kostenerstattungen und Kostenumlagen (außer für Investitionstätigkeit)						
07	Zinsen und ähnliche Einzahlungen						
08	Einz. a. d. Veräußerung geringwert. VermGG						
09	sonstige haushaltswirksame Einzahlungen						
<b>10</b>	<b>= Summe d. Einz. aus lfd. Verwaltungstätigkeit</b>						
	<b>Auszahlungen aus laufender Verwaltungstätigkeit</b>						
11	Auszahlungen für aktives Personal						
12	Auszahlungen für Versorgung						
13	Auszahlungen für Sach- und Dienstleis- tungen						
14	Zinsen und ähnliche Auszahlungen						
15	Transferauszahlungen (außer für Investitionstätigkeit)	-7.018,60	-18.500,00	-18.800,00	-18.800,00	-18.800,00	-18.800,00
16	sonstige haushaltswirksame Auszahlungen						
<b>17</b>	<b>= Summe d. Ausz. aus lfd. Verwaltungstätigkeit</b>	<b>-7.018,60</b>	<b>-18.500,00</b>	<b>-18.800,00</b>	<b>-18.800,00</b>	<b>-18.800,00</b>	<b>-18.800,00</b>
<b>18</b>	<b>Saldo aus lfd. Verwaltungstätigkeit (S. Einz. abz. S. Ausz. aus lfd. Verw.tät.)</b>	<b>-7.018,60</b>	<b>-18.500,00</b>	<b>-18.800,00</b>	<b>-18.800,00</b>	<b>-18.800,00</b>	<b>-18.800,00</b>
	<b>Einzahlungen für Investitionstätigkeit</b>						
19	Zuwendungen für Investitionstätigkeit						
20	Beiträge u.ä. Entgelte für Investitionstätigk.						
21	Veräußerung von Sachvermögen						
22	Veräußerung von Finanzvermögensanlagen						
23	sonstige Investitionstätigkeit						
<b>24</b>	<b>= Summe d. Einz. für Investitionstä- tigkeit</b>						
	<b>Auszahlungen für Investitionstätigkeit</b>						
25	Erwerb von Grundstücken und Gebäu- den						
26	Baumaßnahmen						
27	Erwerb von beweglichem Sachvermögen						

## Haushalt 2012

### **Teilfinanzergebnis 42.1.01 Förderung des Sports**

Stadt Bad Nenndorf

Nr.	Bezeichnung	Ergebnis 2010	Ansatz 2011	Ansatz 2012	Plan 2013	Plan 2014	Plan 2015
28	Erwerb von Finanzvermögensanlagen						
29	Aktivierbare Zuwendungen	-2.064,89	-3.400,00				
30	sonstige Investitionstätigkeit						
<b>31</b>	<b>= Summe d. Ausz. für Investitionstätigkeit</b>	<b>-2.064,89</b>	<b>-3.400,00</b>				
<b>32</b>	<b>Saldo aus Investitionstätigkeit (S. Einz. abz. S. Ausz. aus lfd. Inv.-tät.)</b>	<b>-2.064,89</b>	<b>-3.400,00</b>				
<b>33</b>	<b>Finanzmittel-Überschuss/-Fehlbetrag (Summe 18 und 32)</b>	<b>-9.083,49</b>	<b>-21.900,00</b>	<b>-18.800,00</b>	<b>-18.800,00</b>	<b>-18.800,00</b>	<b>-18.800,00</b>
	<b>Ein-, Auszahlungen aus Finanzierungstätigkeit</b>						
34	Einz.; Aufn. v. Kred. u. inneren Darl.						
35	Ausz.; Tilg. v. Kred. u. Rückz. v. inn. Darl.						
<b>36</b>	<b>Saldo aus Finanzierungstätigkeit</b>						
<b>37</b>	<b>Finanzmittelveränderung (Summe 33 und 36)</b>	<b>-9.083,49</b>	<b>-21.900,00</b>	<b>-18.800,00</b>	<b>-18.800,00</b>	<b>-18.800,00</b>	<b>-18.800,00</b>

## Haushalt 2012

### Investitionen Produkt 42.1.01 Förderung des Sports

Stadt Bad Nenndorf

Nr. Bezeichnung	Jahres- ergebnis 2010	Ansatz 2011	Ansatz 2012	Finanzplan 2013	Finanzplan 2014	Finanzplan 2015	
<b>Oberhalb der festgelegten Wertgrenze</b>							
01.10.025 Zuschuss an VfL - Defibrillator 2900 29. Aktivierbare Zuwendungen	-1.293,77 -1.293,77						
01.11.034 Invest.-Zusch. Holzclubhaus (TSV Blau-Weiss) 2900 29. Aktivierbare Zuwendungen		-2.700,00 -2.700,00					
Summe	-1.293,77	-2.700,00					
< 1.000 € Unterhalb der festgelegten Wertgrenze	-771,12	-700,00					

## Haushalt 2012

## Haushalt 2012

<b>Produktbeschreibung 42.4.11 Sportanlage Riepen</b>		
Stadt Bad Nenndorf		
<b>Produktbereich</b>	42.	Sportförderung
<b>Produktgruppe</b>	42.4	Sportstätten und Bäder
<b>Produkt</b>	42.4.11	Sportanlage Riepen
<b>Kurzbeschreibung</b>		
Bau, Betrieb und Unterhaltung der Mehrzweckhalle und der Sportaußenanlagen. Erstattung der Bewirtschaftungskosten durch die Samtgemeinde Nenndorf.		
<b>Rechtsgrundlage</b>		
Ratsbeschluss, freiwillige Aufgabe, Überlassungsvertrag vom 26.10.1998		
<b>Zielgruppen</b>		
TSV Riepen Schützenverein Riepen Ortsfeuerwehr Riepen Bürger/innen		
<b>Leistungen</b>		

## Haushalt 2012

### **Teilergebnis 42.4.11 Sportanlage Riepen**

Stadt Bad Nenndorf

Nr.	Bezeichnung	Ergebnis 2010	Ansatz 2011	Ansatz 2012	Plan 2013	Plan 2014	Plan 2015
	<b>Ordentliche Erträge</b>						
01	Steuern und ähnliche Abgaben						
02	Zuwendungen und allgemeine Umlagen (außer für Investitionstätigkeit)						
03	Auflösungserträge aus Sonderposten			-800,00	-800,00	-800,00	-800,00
04	sonstige Transfererträge						
05	öffentlich-rechtliche Entgelte (außer Beitr. u. ähnl. Entg. für Inv.-tätigkeit)						
06	privatrechtliche Entgelte		-100,00	-100,00	-100,00	-100,00	-100,00
07	Kostenerstattungen und Kostenumlagen	-5.343,83	-11.600,00	-6.900,00	-6.900,00	-6.900,00	-6.900,00
08	Zinsen und ähnliche Finanzerträge						
09	aktivierte Eigenleistungen						
10	Bestandsveränderungen						
11	sonstige ordentliche Erträge						
<b>12</b>	<b>= Summe ordentliche Erträge</b>	<b>-5.343,83</b>	<b>-11.700,00</b>	<b>-7.800,00</b>	<b>-7.800,00</b>	<b>-7.800,00</b>	<b>-7.800,00</b>
	<b>Ordentliche Aufwendungen</b>						
13	Aufwendungen für aktives Personal						
14	Aufwendungen für Versorgung						
15	Aufwendungen für Sach- und Dienstleistungen	8.805,57	15.000,00	13.900,00	11.900,00	11.900,00	11.900,00
16	Abschreibungen		700,00	3.300,00	3.300,00	3.300,00	3.300,00
17	Zinsen und ähnliche Aufwendungen						
18	Transferaufwendungen						
19	sonstige ordentliche Aufwendungen	6.680,96	5.800,00	6.100,00	6.100,00	6.100,00	6.100,00
<b>20</b>	<b>= Summe ordentliche Aufwendungen</b>	<b>15.486,53</b>	<b>21.500,00</b>	<b>23.300,00</b>	<b>21.300,00</b>	<b>21.300,00</b>	<b>21.300,00</b>
<b>21</b>	<b>ordentliches Ergebnis (ordentliche Erträge abzüglich ordentliche Aufwendungen)</b>	<b>10.142,70</b>	<b>9.800,00</b>	<b>15.500,00</b>	<b>13.500,00</b>	<b>13.500,00</b>	<b>13.500,00</b>
22	außerordentliche Erträge						
23	außerordentliche Aufwendungen						
<b>24</b>	<b>außerordentliches Ergebnis (außerord. Erträge abzüglich außerord. Aufwendungen)</b>						
<b>25</b>	<b>Jahresergebnis (Saldo aus dem ordentlichen und dem außerordentlichen Ergebnis)</b>	<b>10.142,70</b>	<b>9.800,00</b>	<b>15.500,00</b>	<b>13.500,00</b>	<b>13.500,00</b>	<b>13.500,00</b>
26	Erträge aus internen Leistungsbeziehungen						
27	Aufwendungen aus internen Leistungsbeziehungen						
28	Saldo aus internen Leistungsbeziehungen						
<b>29</b>	<b>Ergebnis unt. Berücks. d. int. Leistungsbeziehungen</b>	<b>10.142,70</b>	<b>9.800,00</b>	<b>15.500,00</b>	<b>13.500,00</b>	<b>13.500,00</b>	<b>13.500,00</b>



## Haushalt 2012

### **Teilfinanzergebnis 42.4.11 Sportanlage Riepen**

Stadt Bad Nenndorf

Nr.	Bezeichnung	Ergebnis 2010	Ansatz 2011	Ansatz 2012	Plan 2013	Plan 2014	Plan 2015
	<b>Einzahlungen aus laufender Verwaltungstätigkeit</b>						
01	Steuern und ähnliche Abgaben						
02	Zuwendungen und allgemeine Umlagen (außer für Investitionstätigkeit)						
03	sonstige Transfereinzahlungen						
04	öffentlich-rechtliche Entgelte (außer Beitr. u. ähnl. Entg. für Inv.-tätigkeit)						
05	privatrechtliche Entgelte (außer für Investitionstätigkeit)		100,00	100,00	100,00	100,00	100,00
06	Kostenerstattungen und Kostenumlagen (außer für Investitionstätigkeit)	5.343,83	11.600,00	6.900,00	6.900,00	6.900,00	6.900,00
07	Zinsen und ähnliche Einzahlungen						
08	Einz. a. d. Veräußerung geringwert. VermGG						
09	sonstige haushaltswirksame Einzahlungen						
<b>10</b>	<b>= Summe d. Einz. aus lfd. Verwaltungstätigkeit</b>	<b>5.343,83</b>	<b>11.700,00</b>	<b>7.000,00</b>	<b>7.000,00</b>	<b>7.000,00</b>	<b>7.000,00</b>
	<b>Auszahlungen aus laufender Verwaltungstätigkeit</b>						
11	Auszahlungen für aktives Personal						
12	Auszahlungen für Versorgung						
13	Auszahlungen für Sach- und Dienstleistungen	-8.805,57	-15.000,00	-13.900,00	-11.900,00	-11.900,00	-11.900,00
14	Zinsen und ähnliche Auszahlungen						
15	Transferauszahlungen (außer für Investitionstätigkeit)						
16	sonstige haushaltswirksame Auszahlungen	-6.680,96	-5.800,00	-6.100,00	-6.100,00	-6.100,00	-6.100,00
<b>17</b>	<b>= Summe d. Ausz. aus lfd. Verwaltungstätigkeit</b>	<b>-15.486,53</b>	<b>-20.800,00</b>	<b>-20.000,00</b>	<b>-18.000,00</b>	<b>-18.000,00</b>	<b>-18.000,00</b>
<b>18</b>	<b>Saldo aus lfd. Verwaltungstätigkeit (S. Einz. abz. S. Ausz. aus lfd. Verw.tät.)</b>	<b>-10.142,70</b>	<b>-9.100,00</b>	<b>-13.000,00</b>	<b>-11.000,00</b>	<b>-11.000,00</b>	<b>-11.000,00</b>
	<b>Einzahlungen für Investitionstätigkeit</b>						
19	Zuwendungen für Investitionstätigkeit		26.000,00				
20	Beiträge u.ä. Entgelte für Investitionstätigk.						
21	Veräußerung von Sachvermögen						
22	Veräußerung von Finanzvermögensanlagen						
23	sonstige Investitionstätigkeit						
<b>24</b>	<b>= Summe d. Einz. für Investitionstätigkeit</b>		<b>26.000,00</b>				
	<b>Auszahlungen für Investitionstätigkeit</b>						
25	Erwerb von Grundstücken und Gebäuden						
26	Baumaßnahmen	-3.768,39	-83.000,00	-39.000,00			
27	Erwerb von beweglichem Sachvermögen						

## Haushalt 2012

### **Teilfinanzergebnis 42.4.11 Sportanlage Riepen**

Stadt Bad Nenndorf

Nr.	Bezeichnung	Ergebnis 2010	Ansatz 2011	Ansatz 2012	Plan 2013	Plan 2014	Plan 2015
28	Erwerb von Finanzvermögensanlagen						
29	Aktivierbare Zuwendungen						
30	sonstige Investitionstätigkeit						
<b>31</b>	<b>= Summe d. Ausz. für Investitionstätigkeit</b>	<b>-3.768,39</b>	<b>-83.000,00</b>	<b>-39.000,00</b>			
<b>32</b>	<b>Saldo aus Investitionstätigkeit (S. Einz. abz. S. Ausz. aus lfd. Inv.-tät.)</b>	<b>-3.768,39</b>	<b>-57.000,00</b>	<b>-39.000,00</b>			
<b>33</b>	<b>Finanzmittel-Überschuss/-Fehlbetrag (Summe 18 und 32)</b>	<b>-13.911,09</b>	<b>-66.100,00</b>	<b>-52.000,00</b>	<b>-11.000,00</b>	<b>-11.000,00</b>	<b>-11.000,00</b>
	<b>Ein-, Auszahlungen aus Finanzierungstätigkeit</b>						
34	Einz.; Aufn. v. Kred. u. inneren Darl.						
35	Ausz.; Tilg. v. Kred. u. Rückz. v. inn. Darl.						
<b>36</b>	<b>Saldo aus Finanzierungstätigkeit</b>						
<b>37</b>	<b>Finanzmittelveränderung (Summe 33 und 36)</b>	<b>-13.911,09</b>	<b>-66.100,00</b>	<b>-52.000,00</b>	<b>-11.000,00</b>	<b>-11.000,00</b>	<b>-11.000,00</b>

## Haushalt 2012

### Investitionen Produkt 42.4.11 Sportanlage Riepen

Stadt Bad Nenndorf

Nr. Bezeichnung	Jahres- ergebnis 2010	Ansatz 2011	Ansatz 2012	Finanzplan 2013	Finanzplan 2014	Finanzplan 2015	
<b>Oberhalb der festgelegten Wertgrenze</b>							
01.10.003 Planungskosten Umbau Trinkwasseranl. Sporth.Riepen 2600 26. Baumaßnahmen	-1.825,46						
01.10.029 Planungsko. f. Anbau Sporth. Riepen 2600 26. Baumaßnahmen	-1.942,93						
01.11.010 Anbau Mehrzweckhalle Riepen 1901 19. Zuwendungen für Investitionstätigkeit 2600 26. Baumaßnahmen		-57.000,00 26.000,00					
		-83.000,00					
01.12.021 Erneuerung Dachabdichtung Sporth. Riepen 2600 26. Baumaßnahmen			-39.000,00				
			-39.000,00				
<b>Summe</b>	<b>-3.768,39</b>	<b>-57.000,00</b>	<b>-39.000,00</b>				

## Haushalt 2012

## Haushalt 2012

<b>Produktbeschreibung 42.4.12 Sportanlage Waltringhausen</b>		
Stadt Bad Nenndorf		
<b>Produktbereich</b>	42.	Sportförderung
<b>Produktgruppe</b>	42.4	Sportstätten und Bäder
<b>Produkt</b>	42.4.12	Sportanlage Waltringhausen
<b>Kurzbeschreibung</b>		
<p>Gemäß Vertrag zwischen Stadt Bad Nenndorf (ehem. Gemeinde Waltringhausen) und dem MTV Waltringhausen vom 16.01.1973 ist das Sportheim und die Sportaußenanlage dem MTV zur Nutzung übergeben worden.</p> <p>Der MTV hat auf dem stadt-eigenen Grundstück eine Mehrzweckhalle an das vorhandene Sportheim angebaut. Erstattung der Bewirtschaftungskosten durch die Samtgemeinde Nenndorf.</p> <p>Die nicht durch Einnahmen aus der Verpachtung der Gaststätte im Sportheim gedeckten Ausgaben für die Unterhaltung und die Bewirtschaftung der MTV-Räume übernimmt die Stadt Bad Nenndorf. Die Stadt trägt die Kosten der Mäharbeiten des Sportanlagengeländes.</p> <p>Die Tennisplätze werden in Eigenregie durch den Tennisverein „Blau-Weiß“ unterhalten.</p>		
<b>Rechtsgrundlage</b>		
Ratsbeschluss, freiwillige Aufgabe, Vertrag vom 16.01.1973 zwischen Stadt Bad Nenndorf (ehem. Gemeinde Waltringhausen) und dem MTV Waltringhausen.		
<b>Zielgruppen</b>		
Sportler/innen Einwohner/innen		
<b>Leistungen</b>		

## Haushalt 2012

### **Teilergebnis 42.4.12 Sportanlage Waltringhausen**

Stadt Bad Nenndorf

Nr.	Bezeichnung	Ergebnis 2010	Ansatz 2011	Ansatz 2012	Plan 2013	Plan 2014	Plan 2015
	<b>Ordentliche Erträge</b>						
01	Steuern und ähnliche Abgaben						
02	Zuwendungen und allgemeine Umlagen (außer für Investitionstätigkeit)						
03	Auflösungserträge aus Sonderposten		-4.400,00				
04	sonstige Transfererträge						
05	öffentlich-rechtliche Entgelte (außer Beitr. u. ähnl. Entg. für Inv.-tätigkeit)						
06	privatrechtliche Entgelte		-100,00	-100,00	-100,00	-100,00	-100,00
07	Kostenerstattungen und Kostenumlagen		-2.000,00	-2.000,00	-2.000,00	-2.000,00	-2.000,00
08	Zinsen und ähnliche Finanzerträge						
09	aktivierte Eigenleistungen						
10	Bestandsveränderungen						
11	sonstige ordentliche Erträge						
<b>12</b>	<b>= Summe ordentliche Erträge</b>		<b>-6.500,00</b>	<b>-2.100,00</b>	<b>-2.100,00</b>	<b>-2.100,00</b>	<b>-2.100,00</b>
	<b>Ordentliche Aufwendungen</b>						
13	Aufwendungen für aktives Personal						
14	Aufwendungen für Versorgung						
15	Aufwendungen für Sach- und Dienstleistungen	2.797,72	2.800,00	3.600,00	3.600,00	3.600,00	3.600,00
16	Abschreibungen		10.900,00				
17	Zinsen und ähnliche Aufwendungen						
18	Transferaufwendungen						
19	sonstige ordentliche Aufwendungen	6.403,99	9.400,00	8.900,00	9.900,00	9.900,00	9.900,00
<b>20</b>	<b>= Summe ordentliche Aufwendungen</b>	<b>9.201,71</b>	<b>23.100,00</b>	<b>12.500,00</b>	<b>13.500,00</b>	<b>13.500,00</b>	<b>13.500,00</b>
<b>21</b>	<b>ordentliches Ergebnis (ordentliche Erträge abzüglich ordentliche Aufwendungen)</b>	<b>9.201,71</b>	<b>16.600,00</b>	<b>10.400,00</b>	<b>11.400,00</b>	<b>11.400,00</b>	<b>11.400,00</b>
22	außerordentliche Erträge						
23	außerordentliche Aufwendungen						
<b>24</b>	<b>außerordentliches Ergebnis (außerord. Erträge abzüglich außerord. Aufwendungen)</b>						
<b>25</b>	<b>Jahresergebnis (Saldo aus dem ordentlichen und dem außerordentlichen Ergebnis)</b>	<b>9.201,71</b>	<b>16.600,00</b>	<b>10.400,00</b>	<b>11.400,00</b>	<b>11.400,00</b>	<b>11.400,00</b>
26	Erträge aus internen Leistungsbeziehungen						
27	Aufwendungen aus internen Leistungsbeziehungen						
28	Saldo aus internen Leistungsbeziehungen						
<b>29</b>	<b>Ergebnis unt. Berücks. d. int. Leistungsbeziehungen</b>	<b>9.201,71</b>	<b>16.600,00</b>	<b>10.400,00</b>	<b>11.400,00</b>	<b>11.400,00</b>	<b>11.400,00</b>

## Haushalt 2012

### **Teilfinanzergebnis 42.4.12 Sportanlage Waltringhausen**

Stadt Bad Nenndorf

Nr.	Bezeichnung	Ergebnis 2010	Ansatz 2011	Ansatz 2012	Plan 2013	Plan 2014	Plan 2015
	<b>Einzahlungen aus laufender Verwaltungstätigkeit</b>						
01	Steuern und ähnliche Abgaben						
02	Zuwendungen und allgemeine Umlagen (außer für Investitionstätigkeit)						
03	sonstige Transfereinzahlungen						
04	öffentlich-rechtliche Entgelte (außer Beitr. u. ähnl. Entg. für Inv.-tätigkeit)						
05	privatrechtliche Entgelte (außer für Investitionstätigkeit)		100,00	100,00	100,00	100,00	100,00
06	Kostenerstattungen und Kostenumlagen (außer für Investitionstätigkeit)		2.000,00	2.000,00	2.000,00	2.000,00	2.000,00
07	Zinsen und ähnliche Einzahlungen						
08	Einz. a. d. Veräußerung geringwert. VermGG						
09	sonstige haushaltswirksame Einzahlungen						
<b>10</b>	<b>= Summe d. Einz. aus lfd. Verwaltungstätigkeit</b>		<b>2.100,00</b>	<b>2.100,00</b>	<b>2.100,00</b>	<b>2.100,00</b>	<b>2.100,00</b>
	<b>Auszahlungen aus laufender Verwaltungstätigkeit</b>						
11	Auszahlungen für aktives Personal						
12	Auszahlungen für Versorgung						
13	Auszahlungen für Sach- und Dienstleistungen	-2.797,72	-2.800,00	-3.600,00	-3.600,00	-3.600,00	-3.600,00
14	Zinsen und ähnliche Auszahlungen						
15	Transferauszahlungen (außer für Investitionstätigkeit)						
16	sonstige haushaltswirksame Auszahlungen	-6.403,99	-9.400,00	-8.900,00	-9.900,00	-9.900,00	-9.900,00
<b>17</b>	<b>= Summe d. Ausz. aus lfd. Verwaltungstätigkeit</b>	<b>-9.201,71</b>	<b>-12.200,00</b>	<b>-12.500,00</b>	<b>-13.500,00</b>	<b>-13.500,00</b>	<b>-13.500,00</b>
<b>18</b>	<b>Saldo aus lfd. Verwaltungstätigkeit (S. Einz. abz. S. Ausz. aus lfd. Verw.tät.)</b>	<b>-9.201,71</b>	<b>-10.100,00</b>	<b>-10.400,00</b>	<b>-11.400,00</b>	<b>-11.400,00</b>	<b>-11.400,00</b>
	<b>Einzahlungen für Investitionstätigkeit</b>						
19	Zuwendungen für Investitionstätigkeit						
20	Beiträge u.ä. Entgelte für Investitionstätigk.						
21	Veräußerung von Sachvermögen						
22	Veräußerung von Finanzvermögensanlagen						
23	sonstige Investitionstätigkeit						
<b>24</b>	<b>= Summe d. Einz. für Investitionstätigkeit</b>						
	<b>Auszahlungen für Investitionstätigkeit</b>						
25	Erwerb von Grundstücken und Gebäuden						
26	Baumaßnahmen		-2.000,00				
27	Erwerb von beweglichem Sachvermögen						

## Haushalt 2012

### **Teilfinanzergebnis 42.4.12 Sportanlage Waltringhausen**

Stadt Bad Nenndorf

Nr.	Bezeichnung	Ergebnis 2010	Ansatz 2011	Ansatz 2012	Plan 2013	Plan 2014	Plan 2015
28	Erwerb von Finanzvermögensanlagen						
29	Aktivierbare Zuwendungen						
30	sonstige Investitionstätigkeit						
<b>31</b>	<b>= Summe d. Ausz. für Investitionstätigkeit</b>		<b>-2.000,00</b>				
<b>32</b>	<b>Saldo aus Investitionstätigkeit (S. Einz. abz. S. Ausz. aus lfd. Inv.-tät.)</b>		<b>-2.000,00</b>				
<b>33</b>	<b>Finanzmittel-Überschuss/-Fehlbetrag (Summe 18 und 32)</b>	<b>-9.201,71</b>	<b>-12.100,00</b>	<b>-10.400,00</b>	<b>-11.400,00</b>	<b>-11.400,00</b>	<b>-11.400,00</b>
	<b>Ein-, Auszahlungen aus Finanzierungstätigkeit</b>						
34	Einz.; Aufn. v. Kred. u. inneren Darl.						
35	Ausz.; Tilg. v. Kred. u. Rückz. v. inn. Darl.						
<b>36</b>	<b>Saldo aus Finanzierungstätigkeit</b>						
<b>37</b>	<b>Finanzmittelveränderung (Summe 33 und 36)</b>	<b>-9.201,71</b>	<b>-12.100,00</b>	<b>-10.400,00</b>	<b>-11.400,00</b>	<b>-11.400,00</b>	<b>-11.400,00</b>



## Haushalt 2012

### Investitionen Produkt 42.4.12 Sportanlage Waltringhausen

Stadt Bad Nenndorf

Nr. Bezeichnung	Jahres- ergebnis 2010	Ansatz 2011	Ansatz 2012	Finanzplan 2013	Finanzplan 2014	Finanzplan 2015	
<b>Oberhalb der festgelegten Wertgrenze</b>							
01.11.011 Einbau einer Außenleuchte 2600 26. Baumaßnahmen		-2.000,00 -2.000,00					
Summe		-2.000,00					

## Haushalt 2012

## Haushalt 2012

<b>Produktbeschreibung 42.4.13 Vereinsheim Bad Nenndorf</b>		
Stadt Bad Nenndorf		
<b>Produktbereich</b>	42.	Sportförderung
<b>Produktgruppe</b>	42.4	Sportstätten und Bäder
<b>Produkt</b>	42.4.13	Vereinsheim Bad Nenndorf
<b>Kurzbeschreibung</b>		
Bau, Betrieb und Unterhaltung des Vereinsheimes. Überlassung von Räumen an die Interessengemeinschaft Vereinsheim.		
<b>Rechtsgrundlage</b>		
Ratsbeschluss, freiwillige Aufgabe, Verträge mit der Interessengemeinschaft Vereinsheim		
<b>Zielgruppen</b>		
Mitglieder der Vereine: VfL Bad Nenndorf Schützenverein Bad Nenndorf Männergesangverein Bad Nenndorf		
<b>Leistungen</b>		

## Haushalt 2012

### **Teilergebnis 42.4.13 Vereinsheim Bad Nenndorf**

Stadt Bad Nenndorf

Nr.	Bezeichnung	Ergebnis 2010	Ansatz 2011	Ansatz 2012	Plan 2013	Plan 2014	Plan 2015
	<b>Ordentliche Erträge</b>						
01	Steuern und ähnliche Abgaben						
02	Zuwendungen und allgemeine Umlagen (außer für Investitionstätigkeit)						
03	Auflösungserträge aus Sonderposten						
04	sonstige Transfererträge						
05	öffentlich-rechtliche Entgelte (außer Beitr. u. ähnl. Entg. für Inv.-tätigkeit)						
06	privatrechtliche Entgelte	-1.142,81	-2.100,00	-1.300,00	-1.300,00	-1.300,00	-1.300,00
07	Kostenerstattungen und Kostenumlagen						
08	Zinsen und ähnliche Finanzerträge						
09	aktivierte Eigenleistungen						
10	Bestandsveränderungen						
11	sonstige ordentliche Erträge						
<b>12</b>	<b>= Summe ordentliche Erträge</b>	<b>-1.142,81</b>	<b>-2.100,00</b>	<b>-1.300,00</b>	<b>-1.300,00</b>	<b>-1.300,00</b>	<b>-1.300,00</b>
	<b>Ordentliche Aufwendungen</b>						
13	Aufwendungen für aktives Personal						
14	Aufwendungen für Versorgung						
15	Aufwendungen für Sach- und Dienstleis- tungen	10.456,88	14.600,00	14.400,00	14.400,00	14.400,00	14.400,00
16	Abschreibungen		6.700,00	4.700,00	4.700,00	4.700,00	4.700,00
17	Zinsen und ähnliche Aufwendungen						
18	Transferaufwendungen						
19	sonstige ordentliche Aufwendungen	582,75	2.300,00	1.400,00	1.400,00	1.400,00	1.400,00
<b>20</b>	<b>= Summe ordentliche Aufwendungen</b>	<b>11.039,63</b>	<b>23.600,00</b>	<b>20.500,00</b>	<b>20.500,00</b>	<b>20.500,00</b>	<b>20.500,00</b>
<b>21</b>	<b>ordentliches Ergebnis (ordentliche Erträge abzüglich ordentliche Auf- wendungen)</b>	<b>9.896,82</b>	<b>21.500,00</b>	<b>19.200,00</b>	<b>19.200,00</b>	<b>19.200,00</b>	<b>19.200,00</b>
22	außerordentliche Erträge						
23	außerordentliche Aufwendungen						
<b>24</b>	<b>außerordentliches Ergebnis (außerord. Erträge abzüglich außerord. Aufwendungen)</b>						
<b>25</b>	<b>Jahresergebnis (Saldo aus dem ordentlichen und dem außerordentli- chen Ergebnis)</b>	<b>9.896,82</b>	<b>21.500,00</b>	<b>19.200,00</b>	<b>19.200,00</b>	<b>19.200,00</b>	<b>19.200,00</b>
26	Erträge aus internen Leistungsbezie- hungen						
27	Aufwendungen aus internen Leistungs- beziehungen						
28	Saldo aus internen Leistungsbeziehun- gen						
<b>29</b>	<b>Ergebnis unt. Berücks. d. int. Leistungsbeziehungen</b>	<b>9.896,82</b>	<b>21.500,00</b>	<b>19.200,00</b>	<b>19.200,00</b>	<b>19.200,00</b>	<b>19.200,00</b>

## Haushalt 2012

### **Teilfinanzergebnis 42.4.13 Vereinsheim Bad Nenndorf**

Stadt Bad Nenndorf

Nr.	Bezeichnung	Ergebnis 2010	Ansatz 2011	Ansatz 2012	Plan 2013	Plan 2014	Plan 2015
	<b>Einzahlungen aus laufender Verwaltungstätigkeit</b>						
01	Steuern und ähnliche Abgaben						
02	Zuwendungen und allgemeine Umlagen (außer für Investitionstätigkeit)						
03	sonstige Transfereinzahlungen						
04	öffentlich-rechtliche Entgelte (außer Beitr. u. ähnl. Entg. für Inv.-tätigkeit)						
05	privatrechtliche Entgelte (außer für Investitionstätigkeit)	1.142,81	2.100,00	1.300,00	1.300,00	1.300,00	1.300,00
06	Kostenerstattungen und Kostenumlagen (außer für Investitionstätigkeit)						
07	Zinsen und ähnliche Einzahlungen						
08	Einz. a. d. Veräußerung geringwert. VermGG						
09	sonstige haushaltswirksame Einzahlungen						
<b>10</b>	<b>= Summe d. Einz. aus lfd. Verwaltungstätigkeit</b>	<b>1.142,81</b>	<b>2.100,00</b>	<b>1.300,00</b>	<b>1.300,00</b>	<b>1.300,00</b>	<b>1.300,00</b>
	<b>Auszahlungen aus laufender Verwaltungstätigkeit</b>						
11	Auszahlungen für aktives Personal						
12	Auszahlungen für Versorgung						
13	Auszahlungen für Sach- und Dienstleistungen	-7.958,88	-14.600,00	-14.400,00	-14.400,00	-14.400,00	-14.400,00
14	Zinsen und ähnliche Auszahlungen						
15	Transferauszahlungen (außer für Investitionstätigkeit)						
16	sonstige haushaltswirksame Auszahlungen	-582,75	-2.300,00	-1.400,00	-1.400,00	-1.400,00	-1.400,00
<b>17</b>	<b>= Summe d. Ausz. aus lfd. Verwaltungstätigkeit</b>	<b>-8.541,63</b>	<b>-16.900,00</b>	<b>-15.800,00</b>	<b>-15.800,00</b>	<b>-15.800,00</b>	<b>-15.800,00</b>
<b>18</b>	<b>Saldo aus lfd. Verwaltungstätigkeit (S. Einz. abz. S. Ausz. aus lfd. Verw.tät.)</b>	<b>-7.398,82</b>	<b>-14.800,00</b>	<b>-14.500,00</b>	<b>-14.500,00</b>	<b>-14.500,00</b>	<b>-14.500,00</b>
	<b>Einzahlungen für Investitionstätigkeit</b>						
19	Zuwendungen für Investitionstätigkeit			40.000,00			
20	Beiträge u.ä. Entgelte für Investitionstätigk.						
21	Veräußerung von Sachvermögen						
22	Veräußerung von Finanzvermögensanlagen						
23	sonstige Investitionstätigkeit						
<b>24</b>	<b>= Summe d. Einz. für Investitionstätigkeit</b>			<b>40.000,00</b>			
	<b>Auszahlungen für Investitionstätigkeit</b>						
25	Erwerb von Grundstücken und Gebäuden						
26	Baumaßnahmen		-70.000,00	-150.000,00			
27	Erwerb von beweglichem Sachvermögen						

## Haushalt 2012

### **Teilfinanzergebnis 42.4.13 Vereinsheim Bad Nenndorf**

Stadt Bad Nenndorf

Nr.	Bezeichnung	Ergebnis 2010	Ansatz 2011	Ansatz 2012	Plan 2013	Plan 2014	Plan 2015
28	Erwerb von Finanzvermögensanlagen						
29	Aktivierbare Zuwendungen						
30	sonstige Investitionstätigkeit						
<b>31</b>	<b>= Summe d. Ausz. für Investitionstätigkeit</b>		<b>-70.000,00</b>	<b>-150.000,00</b>			
<b>32</b>	<b>Saldo aus Investitionstätigkeit (S. Einz. abz. S. Ausz. aus lfd. Inv.-tät.)</b>		<b>-70.000,00</b>	<b>-110.000,00</b>			
<b>33</b>	<b>Finanzmittel-Überschuss/-Fehlbetrag (Summe 18 und 32)</b>	<b>-7.398,82</b>	<b>-84.800,00</b>	<b>-124.500,00</b>	<b>-14.500,00</b>	<b>-14.500,00</b>	<b>-14.500,00</b>
	<b>Ein-, Auszahlungen aus Finanzierungstätigkeit</b>						
34	Einz.; Aufn. v. Kred. u. inneren Darl.						
35	Ausz.; Tilg. v. Kred. u. Rückz. v. inn. Darl.						
<b>36</b>	<b>Saldo aus Finanzierungstätigkeit</b>						
<b>37</b>	<b>Finanzmittelveränderung (Summe 33 und 36)</b>	<b>-7.398,82</b>	<b>-84.800,00</b>	<b>-124.500,00</b>	<b>-14.500,00</b>	<b>-14.500,00</b>	<b>-14.500,00</b>

## Haushalt 2012

### Investitionen Produkt 42.4.13 Vereinsheim Bad Nenndorf

Stadt Bad Nenndorf

Nr. Bezeichnung	Jahres- ergebnis 2010	Ansatz 2011	Ansatz 2012	Finanzplan 2013	Finanzplan 2014	Finanzplan 2015	
<b>Oberhalb der festgelegten Wertgrenze</b>							
01.11.031 Umbau Vereinsheim 1901 19. Zuwendungen für Investitionstätigkeit		-70.000,00	-110.000,00 40.000,00				
2600 26. Baumaßnahmen		-70.000,00	-150.000,00				
Summe		-70.000,00	-110.000,00				

## Haushalt 2012



## Haushalt 2012

<b>Produktbeschreibung 42.4.14 Skateranlage</b>		
Stadt Bad Nenndorf		
<b>Produktbereich</b>	42.	Sportförderung
<b>Produktgruppe</b>	42.4	Sportstätten und Bäder
<b>Produkt</b>	42.4.14	Skateranlage
<b>Kurzbeschreibung</b>		
Bau, Betrieb und Unterhaltung der Skateranlage am Bahnhof.		
<b>Rechtsgrundlage</b>		
Ratsbeschluss, freiwillige Aufgabe		
<b>Zielgruppen</b>		
Kinder Jugendliche Erwachsene		
<b>Leistungen</b>		

## Haushalt 2012

### **Teilergebnis 42.4.14 Skateranlage**

Stadt Bad Nenndorf

Nr.	Bezeichnung	Ergebnis 2010	Ansatz 2011	Ansatz 2012	Plan 2013	Plan 2014	Plan 2015
	<b>Ordentliche Erträge</b>						
01	Steuern und ähnliche Abgaben						
02	Zuwendungen und allgemeine Umlagen (außer für Investitionstätigkeit)						
03	Auflösungserträge aus Sonderposten						
04	sonstige Transfererträge						
05	öffentlich-rechtliche Entgelte (außer Beitr. u. ähnl. Entg. für Inv.-tätigkeit)						
06	privatrechtliche Entgelte						
07	Kostenerstattungen und Kostenumlagen						
08	Zinsen und ähnliche Finanzerträge						
09	aktivierte Eigenleistungen						
10	Bestandsveränderungen						
11	sonstige ordentliche Erträge						
<b>12</b>	<b>= Summe ordentliche Erträge</b>						
	<b>Ordentliche Aufwendungen</b>						
13	Aufwendungen für aktives Personal						
14	Aufwendungen für Versorgung						
15	Aufwendungen für Sach- und Dienstleis- tungen	45,00	600,00	500,00	600,00	600,00	600,00
16	Abschreibungen						
17	Zinsen und ähnliche Aufwendungen						
18	Transferaufwendungen						
19	sonstige ordentliche Aufwendungen	231,25	1.200,00	400,00	400,00	400,00	400,00
<b>20</b>	<b>= Summe ordentliche Aufwendungen</b>	<b>276,25</b>	<b>1.800,00</b>	<b>900,00</b>	<b>1.000,00</b>	<b>1.000,00</b>	<b>1.000,00</b>
<b>21</b>	<b>ordentliches Ergebnis (ordentliche Erträge abzüglich ordentliche Auf- wendungen)</b>	<b>276,25</b>	<b>1.800,00</b>	<b>900,00</b>	<b>1.000,00</b>	<b>1.000,00</b>	<b>1.000,00</b>
22	außerordentliche Erträge						
23	außerordentliche Aufwendungen						
<b>24</b>	<b>außerordentliches Ergebnis (außerord. Erträge abzüglich außerord. Aufwendungen)</b>						
<b>25</b>	<b>Jahresergebnis (Saldo aus dem ordentlichen und dem außerordentli- chen Ergebnis)</b>	<b>276,25</b>	<b>1.800,00</b>	<b>900,00</b>	<b>1.000,00</b>	<b>1.000,00</b>	<b>1.000,00</b>
26	Erträge aus internen Leistungsbezie- hungen						
27	Aufwendungen aus internen Leistungs- beziehungen						
28	Saldo aus internen Leistungsbeziehun- gen						
<b>29</b>	<b>Ergebnis unt. Berücks. d. int. Leistungsbeziehungen</b>	<b>276,25</b>	<b>1.800,00</b>	<b>900,00</b>	<b>1.000,00</b>	<b>1.000,00</b>	<b>1.000,00</b>

## Haushalt 2012

### **Teilfinanzergebnis 42.4.14 Skateranlage**

Stadt Bad Nenndorf

Nr.	Bezeichnung	Ergebnis 2010	Ansatz 2011	Ansatz 2012	Plan 2013	Plan 2014	Plan 2015
	<b>Einzahlungen aus laufender Verwaltungstätigkeit</b>						
01	Steuern und ähnliche Abgaben						
02	Zuwendungen und allgemeine Umlagen (außer für Investitionstätigkeit)						
03	sonstige Transfereinzahlungen						
04	öffentlich-rechtliche Entgelte (außer Beitr. u. ähnl. Entg. für Inv.-tätigkeit)						
05	privatrechtliche Entgelte (außer für Investitionstätigkeit)						
06	Kostenerstattungen und Kostenumlagen (außer für Investitionstätigkeit)						
07	Zinsen und ähnliche Einzahlungen						
08	Einz. a. d. Veräußerung geringwert. VermGG						
09	sonstige haushaltswirksame Einzahlungen						
<b>10</b>	<b>= Summe d. Einz. aus lfd. Verwaltungstätigkeit</b>						
	<b>Auszahlungen aus laufender Verwaltungstätigkeit</b>						
11	Auszahlungen für aktives Personal						
12	Auszahlungen für Versorgung						
13	Auszahlungen für Sach- und Dienstleis- tungen	-45,00	-600,00	-500,00	-600,00	-600,00	-600,00
14	Zinsen und ähnliche Auszahlungen						
15	Transferauszahlungen (außer für Investitionstätigkeit)						
16	sonstige haushaltswirksame Auszahlungen	-231,25	-1.200,00	-400,00	-400,00	-400,00	-400,00
<b>17</b>	<b>= Summe d. Ausz. aus lfd. Verwaltungstätigkeit</b>	<b>-276,25</b>	<b>-1.800,00</b>	<b>-900,00</b>	<b>-1.000,00</b>	<b>-1.000,00</b>	<b>-1.000,00</b>
<b>18</b>	<b>Saldo aus lfd. Verwaltungstätigkeit (S. Einz. abz. S. Ausz. aus lfd. Verw.tät.)</b>	<b>-276,25</b>	<b>-1.800,00</b>	<b>-900,00</b>	<b>-1.000,00</b>	<b>-1.000,00</b>	<b>-1.000,00</b>
	<b>Einzahlungen für Investitionstätigkeit</b>						
19	Zuwendungen für Investitionstätigkeit						
20	Beiträge u.ä. Entgelte für Investitionstätigk.						
21	Veräußerung von Sachvermögen						
22	Veräußerung von Finanzvermögensanlagen						
23	sonstige Investitionstätigkeit						
<b>24</b>	<b>= Summe d. Einz. für Investitionstä- tigkeit</b>						
	<b>Auszahlungen für Investitionstätigkeit</b>						
25	Erwerb von Grundstücken und Gebäu- den						
26	Baumaßnahmen						
27	Erwerb von beweglichem Sachvermögen						

## Haushalt 2012

### **Teilfinanzergebnis 42.4.14 Skateranlage**

Stadt Bad Nenndorf

Nr.	Bezeichnung	Ergebnis 2010	Ansatz 2011	Ansatz 2012	Plan 2013	Plan 2014	Plan 2015
28	Erwerb von Finanzvermögensanlagen						
29	Aktivierbare Zuwendungen						
30	sonstige Investitionstätigkeit						
<b>31</b>	<b>= Summe d. Ausz. für Investitionstätigkeit</b>						
<b>32</b>	<b>Saldo aus Investitionstätigkeit (S. Einz. abz. S. Ausz. aus lfd. Inv.-tät.)</b>						
<b>33</b>	<b>Finanzmittel-Überschuss/-Fehlbetrag (Summe 18 und 32)</b>	<b>-276,25</b>	<b>-1.800,00</b>	<b>-900,00</b>	<b>-1.000,00</b>	<b>-1.000,00</b>	<b>-1.000,00</b>
	<b>Ein-, Auszahlungen aus Finanzierungstätigkeit</b>						
34	Einz.; Aufn. v. Kred. u. inneren Darl.						
35	Ausz.; Tilg. v. Kred. u. Rückz. v. inn. Darl.						
<b>36</b>	<b>Saldo aus Finanzierungstätigkeit</b>						
<b>37</b>	<b>Finanzmittelveränderung (Summe 33 und 36)</b>	<b>-276,25</b>	<b>-1.800,00</b>	<b>-900,00</b>	<b>-1.000,00</b>	<b>-1.000,00</b>	<b>-1.000,00</b>

## Haushalt 2012

<b>Produktbeschreibung 42.4.15 Sporthalle VfL Bad Nenndorf</b>		
Stadt Bad Nenndorf		
<b>Produktbereich</b>	42.	Sportförderung
<b>Produktgruppe</b>	42.4	Sportstätten und Bäder
<b>Produkt</b>	42.4.15	Sporthalle VfL Bad Nenndorf
<b>Kurzbeschreibung</b>		
Der VfL Bad Nenndorf hat auf einer stadt eigenen Grundstücksfläche eine Sporthalle gebaut. Übernahme der Bau- und Bewirtschaftungskosten durch die Stadt Bad Nenndorf. Erstattung der Bewirtschaftungskosten durch die Samtgemeinde Nenndorf.		
<b>Rechtsgrundlage</b>		
Ratsbeschluss, freiwillige Aufgabe, Nutzungsverträge vom 12.03./22.03.2001 und 17.03.2003		
<b>Zielgruppen</b>		
Sportler/innen Grundschule Bad Nenndorf		
<b>Leistungen</b>		

## Haushalt 2012

### **Teilergebnis 42.4.15 Sporthalle VfL Bad Nenndorf**

Stadt Bad Nenndorf

Nr.	Bezeichnung	Ergebnis 2010	Ansatz 2011	Ansatz 2012	Plan 2013	Plan 2014	Plan 2015
	<b>Ordentliche Erträge</b>						
01	Steuern und ähnliche Abgaben						
02	Zuwendungen und allgemeine Umlagen (außer für Investitionstätigkeit)						
03	Auflösungserträge aus Sonderposten						
04	sonstige Transfererträge						
05	öffentlich-rechtliche Entgelte (außer Beitr. u. ähnl. Entg. für Inv.-tätigkeit)						
06	privatrechtliche Entgelte						
07	Kostenerstattungen und Kostenumlagen	-14.321,26	-24.400,00	-17.000,00	-17.000,00	-17.000,00	-17.000,00
08	Zinsen und ähnliche Finanzerträge						
09	aktivierte Eigenleistungen						
10	Bestandsveränderungen						
11	sonstige ordentliche Erträge						
<b>12</b>	<b>= Summe ordentliche Erträge</b>	<b>-14.321,26</b>	<b>-24.400,00</b>	<b>-17.000,00</b>	<b>-17.000,00</b>	<b>-17.000,00</b>	<b>-17.000,00</b>
	<b>Ordentliche Aufwendungen</b>						
13	Aufwendungen für aktives Personal						
14	Aufwendungen für Versorgung						
15	Aufwendungen für Sach- und Dienstleis- tungen	26.810,43	30.900,00	22.000,00	22.000,00	22.000,00	22.000,00
16	Abschreibungen						
17	Zinsen und ähnliche Aufwendungen						
18	Transferaufwendungen						
19	sonstige ordentliche Aufwendungen	3.472,76	1.000,00	5.700,00	5.700,00	5.700,00	5.700,00
<b>20</b>	<b>= Summe ordentliche Aufwendungen</b>	<b>30.283,19</b>	<b>31.900,00</b>	<b>27.700,00</b>	<b>27.700,00</b>	<b>27.700,00</b>	<b>27.700,00</b>
<b>21</b>	<b>ordentliches Ergebnis (ordentliche Erträge abzüglich ordentliche Auf- wendungen)</b>	<b>15.961,93</b>	<b>7.500,00</b>	<b>10.700,00</b>	<b>10.700,00</b>	<b>10.700,00</b>	<b>10.700,00</b>
22	außerordentliche Erträge						
23	außerordentliche Aufwendungen						
<b>24</b>	<b>außerordentliches Ergebnis (außerord. Erträge abzüglich außerord. Aufwendungen)</b>						
<b>25</b>	<b>Jahresergebnis (Saldo aus dem ordentlichen und dem außerordentli- chen Ergebnis)</b>	<b>15.961,93</b>	<b>7.500,00</b>	<b>10.700,00</b>	<b>10.700,00</b>	<b>10.700,00</b>	<b>10.700,00</b>
26	Erträge aus internen Leistungsbezie- hungen						
27	Aufwendungen aus internen Leistungs- beziehungen						
28	Saldo aus internen Leistungsbeziehun- gen						
<b>29</b>	<b>Ergebnis unt. Berücks. d. int. Leistungsbeziehungen</b>	<b>15.961,93</b>	<b>7.500,00</b>	<b>10.700,00</b>	<b>10.700,00</b>	<b>10.700,00</b>	<b>10.700,00</b>

## Haushalt 2012

### **Teilfinanzergebnis 42.4.15 Sporthalle VfL Bad Nenndorf**

Stadt Bad Nenndorf

Nr.	Bezeichnung	Ergebnis 2010	Ansatz 2011	Ansatz 2012	Plan 2013	Plan 2014	Plan 2015
	<b>Einzahlungen aus laufender Verwaltungstätigkeit</b>						
01	Steuern und ähnliche Abgaben						
02	Zuwendungen und allgemeine Umlagen (außer für Investitionstätigkeit)						
03	sonstige Transfereinzahlungen						
04	öffentlich-rechtliche Entgelte (außer Beitr. u. ähnl. Entg. für Inv.-tätigkeit)						
05	privatrechtliche Entgelte (außer für Investitionstätigkeit)						
06	Kostenerstattungen und Kostenumlagen (außer für Investitionstätigkeit)	14.321,26	24.400,00	17.000,00	17.000,00	17.000,00	17.000,00
07	Zinsen und ähnliche Einzahlungen						
08	Einz. a. d. Veräußerung geringwert. VermGG						
09	sonstige haushaltswirksame Einzahlungen						
<b>10</b>	<b>= Summe d. Einz. aus lfd. Verwaltungstätigkeit</b>	<b>14.321,26</b>	<b>24.400,00</b>	<b>17.000,00</b>	<b>17.000,00</b>	<b>17.000,00</b>	<b>17.000,00</b>
	<b>Auszahlungen aus laufender Verwaltungstätigkeit</b>						
11	Auszahlungen für aktives Personal						
12	Auszahlungen für Versorgung						
13	Auszahlungen für Sach- und Dienstleistungen	-26.810,43	-30.900,00	-22.000,00	-22.000,00	-22.000,00	-22.000,00
14	Zinsen und ähnliche Auszahlungen						
15	Transferauszahlungen (außer für Investitionstätigkeit)						
16	sonstige haushaltswirksame Auszahlungen	-3.472,76	-1.000,00	-5.700,00	-5.700,00	-5.700,00	-5.700,00
<b>17</b>	<b>= Summe d. Ausz. aus lfd. Verwaltungstätigkeit</b>	<b>-30.283,19</b>	<b>-31.900,00</b>	<b>-27.700,00</b>	<b>-27.700,00</b>	<b>-27.700,00</b>	<b>-27.700,00</b>
<b>18</b>	<b>Saldo aus lfd. Verwaltungstätigkeit (S. Einz. abz. S. Ausz. aus lfd. Verw.tät.)</b>	<b>-15.961,93</b>	<b>-7.500,00</b>	<b>-10.700,00</b>	<b>-10.700,00</b>	<b>-10.700,00</b>	<b>-10.700,00</b>
	<b>Einzahlungen für Investitionstätigkeit</b>						
19	Zuwendungen für Investitionstätigkeit						
20	Beiträge u.ä. Entgelte für Investitionstätigk.						
21	Veräußerung von Sachvermögen						
22	Veräußerung von Finanzvermögensanlagen						
23	sonstige Investitionstätigkeit						
<b>24</b>	<b>= Summe d. Einz. für Investitionstätigkeit</b>						
	<b>Auszahlungen für Investitionstätigkeit</b>						
25	Erwerb von Grundstücken und Gebäuden						
26	Baumaßnahmen		-15.000,00				
27	Erwerb von beweglichem Sachvermögen						

## Haushalt 2012

### **Teilfinanzergebnis 42.4.15 Sporthalle VfL Bad Nenndorf**

Stadt Bad Nenndorf

Nr.	Bezeichnung	Ergebnis 2010	Ansatz 2011	Ansatz 2012	Plan 2013	Plan 2014	Plan 2015
28	Erwerb von Finanzvermögensanlagen						
29	Aktivierbare Zuwendungen						
30	sonstige Investitionstätigkeit						
<b>31</b>	<b>= Summe d. Ausz. für Investitionstätigkeit</b>		<b>-15.000,00</b>				
<b>32</b>	<b>Saldo aus Investitionstätigkeit (S. Einz. abz. S. Ausz. aus lfd. Inv.-tät.)</b>		<b>-15.000,00</b>				
<b>33</b>	<b>Finanzmittel-Überschuss/-Fehlbetrag (Summe 18 und 32)</b>	<b>-15.961,93</b>	<b>-22.500,00</b>	<b>-10.700,00</b>	<b>-10.700,00</b>	<b>-10.700,00</b>	<b>-10.700,00</b>
	<b>Ein-, Auszahlungen aus Finanzierungstätigkeit</b>						
34	Einz.; Aufn. v. Kred. u. inneren Darl.						
35	Ausz.; Tilg. v. Kred. u. Rückz. v. inn. Darl.						
<b>36</b>	<b>Saldo aus Finanzierungstätigkeit</b>						
<b>37</b>	<b>Finanzmittelveränderung (Summe 33 und 36)</b>	<b>-15.961,93</b>	<b>-22.500,00</b>	<b>-10.700,00</b>	<b>-10.700,00</b>	<b>-10.700,00</b>	<b>-10.700,00</b>



## Haushalt 2012

### Investitionen Produkt 42.4.15 Sporthalle VfL Bad Nenndorf

Stadt Bad Nenndorf

Nr. Bezeichnung	Jahres- ergebnis 2010	Ansatz 2011	Ansatz 2012	Finanzplan 2013	Finanzplan 2014	Finanzplan 2015	
<b>Oberhalb der festgelegten Wertgrenze</b>							
01.11.035 Wasserenthärtungs- anlage VfL-Halle		-15.000,00					
2600 26. Baumaßnahmen		-15.000,00					
Summe		-15.000,00					

## Haushalt 2012

## Haushalt 2012

<b>Produktbeschreibung 51.1.02 Bauleitplanung</b>		
Stadt Bad Nenndorf		
<b>Produktbereich</b>	51.	Räumliche Planung und Entwicklung
<b>Produktgruppe</b>	51.1	Räumliche Planungs- und Entwicklungsmaßnahmen
<b>Produkt</b>	51.1.02	Bauleitplanung
<b>Kurzbeschreibung</b>		
<p>Verfahren zur Aufstellung, Änderung und Aufhebung von Bauleitplänen. Durchführung der Verfahren nach BauGB einschl. Umweltbericht etc. Beteiligung der Träger öffentlicher Belange und der Öffentlichkeit. Beauftragung und Begleitung von Planungsbüros. Vergabe von Fachgutachten. Abschluss von städtebaulichen Verträgen unter Berücksichtigung städtebaulicher Interessen. Bearbeitung und Auswertung der in den Auslegungs- und Beteiligungsverfahren eingegangenen Anregungen von Trägern öffentlicher Belange und Bürgern. Beteiligung der Fachausschüsse und politischen Gremien am Verfahren. Herbeiführung von Planreife und Satzungsbeschluss einschl. Inkrafttreten der Satzung.</p>		
<b>Rechtsgrundlage</b>		
BauGB, BauNVO, BNatschG, BlmschG, NBauO, NNatG, NWG, NStrG, ROG		
<b>Zielgruppen</b>		
Bevölkerung Bauwillige Gewerbetreibende Eigentümer/innen		
<b>Leistungen</b>		

## Haushalt 2012

### **Teilergebnis 51.1.02 Bauleitplanung**

Stadt Bad Nenndorf

Nr.	Bezeichnung	Ergebnis 2010	Ansatz 2011	Ansatz 2012	Plan 2013	Plan 2014	Plan 2015
	<b>Ordentliche Erträge</b>						
01	Steuern und ähnliche Abgaben						
02	Zuwendungen und allgemeine Umlagen (außer für Investitionstätigkeit)						
03	Auflösungserträge aus Sonderposten						
04	sonstige Transfererträge						
05	öffentlich-rechtliche Entgelte (außer Beitr. u. ähnl. Entg. für Inv.-tätigkeit)						
06	privatrechtliche Entgelte						
07	Kostenerstattungen und Kostenumlagen						
08	Zinsen und ähnliche Finanzerträge						
09	aktivierte Eigenleistungen						
10	Bestandsveränderungen						
11	sonstige ordentliche Erträge						
<b>12</b>	<b>= Summe ordentliche Erträge</b>						
	<b>Ordentliche Aufwendungen</b>						
13	Aufwendungen für aktives Personal						
14	Aufwendungen für Versorgung						
15	Aufwendungen für Sach- und Dienstleistungen	257,00	11.000,00	20.000,00	10.000,00	10.000,00	10.000,00
16	Abschreibungen						
17	Zinsen und ähnliche Aufwendungen						
18	Transferaufwendungen						
19	sonstige ordentliche Aufwendungen	1.100,00	10.000,00	10.000,00	10.000,00	10.000,00	10.000,00
<b>20</b>	<b>= Summe ordentliche Aufwendungen</b>	<b>1.357,00</b>	<b>21.000,00</b>	<b>30.000,00</b>	<b>20.000,00</b>	<b>20.000,00</b>	<b>20.000,00</b>
<b>21</b>	<b>ordentliches Ergebnis (ordentliche Erträge abzüglich ordentliche Aufwendungen)</b>	<b>1.357,00</b>	<b>21.000,00</b>	<b>30.000,00</b>	<b>20.000,00</b>	<b>20.000,00</b>	<b>20.000,00</b>
22	außerordentliche Erträge	-947,12					
23	außerordentliche Aufwendungen						
<b>24</b>	<b>außerordentliches Ergebnis (außerord. Erträge abzüglich außerord. Aufwendungen)</b>	<b>-947,12</b>					
<b>25</b>	<b>Jahresergebnis (Saldo aus dem ordentlichen und dem außerordentlichen Ergebnis)</b>	<b>409,88</b>	<b>21.000,00</b>	<b>30.000,00</b>	<b>20.000,00</b>	<b>20.000,00</b>	<b>20.000,00</b>
26	Erträge aus internen Leistungsbeziehungen						
27	Aufwendungen aus internen Leistungsbeziehungen						
28	Saldo aus internen Leistungsbeziehungen						
<b>29</b>	<b>Ergebnis unt. Berücks. d. int. Leistungsbeziehungen</b>	<b>409,88</b>	<b>21.000,00</b>	<b>30.000,00</b>	<b>20.000,00</b>	<b>20.000,00</b>	<b>20.000,00</b>

## Haushalt 2012

### **Teilfinanzergebnis 51.1.02 Bauleitplanung**

Stadt Bad Nenndorf

Nr.	Bezeichnung	Ergebnis 2010	Ansatz 2011	Ansatz 2012	Plan 2013	Plan 2014	Plan 2015
	<b>Einzahlungen aus laufender Verwaltungstätigkeit</b>						
01	Steuern und ähnliche Abgaben						
02	Zuwendungen und allgemeine Umlagen (außer für Investitionstätigkeit)						
03	sonstige Transfereinzahlungen						
04	öffentlich-rechtliche Entgelte (außer Beitr. u. ähnl. Entg. für Inv.-tätigkeit)						
05	privatrechtliche Entgelte (außer für Investitionstätigkeit)						
06	Kostenerstattungen und Kostenumlagen (außer für Investitionstätigkeit)						
07	Zinsen und ähnliche Einzahlungen						
08	Einz. a. d. Veräußerung geringwert. VermGG						
09	sonstige haushaltswirksame Einzahlungen	947,12					
<b>10</b>	<b>= Summe d. Einz. aus lfd. Verwaltungstätigkeit</b>	<b>947,12</b>					
	<b>Auszahlungen aus laufender Verwaltungstätigkeit</b>						
11	Auszahlungen für aktives Personal						
12	Auszahlungen für Versorgung						
13	Auszahlungen für Sach- und Dienstleistungen	-257,00	-11.000,00	-20.000,00	-10.000,00	-10.000,00	-10.000,00
14	Zinsen und ähnliche Auszahlungen						
15	Transferauszahlungen (außer für Investitionstätigkeit)						
16	sonstige haushaltswirksame Auszahlungen	-1.100,00	-10.000,00	-10.000,00	-10.000,00	-10.000,00	-10.000,00
<b>17</b>	<b>= Summe d. Ausz. aus lfd. Verwaltungstätigkeit</b>	<b>-1.357,00</b>	<b>-21.000,00</b>	<b>-30.000,00</b>	<b>-20.000,00</b>	<b>-20.000,00</b>	<b>-20.000,00</b>
<b>18</b>	<b>Saldo aus lfd. Verwaltungstätigkeit (S. Einz. abz. S. Ausz. aus lfd. Verw.tät.)</b>	<b>-409,88</b>	<b>-21.000,00</b>	<b>-30.000,00</b>	<b>-20.000,00</b>	<b>-20.000,00</b>	<b>-20.000,00</b>
	<b>Einzahlungen für Investitionstätigkeit</b>						
19	Zuwendungen für Investitionstätigkeit						
20	Beiträge u.ä. Entgelte für Investitionstätigk.						
21	Veräußerung von Sachvermögen						
22	Veräußerung von Finanzvermögensanlagen						
23	sonstige Investitionstätigkeit						
<b>24</b>	<b>= Summe d. Einz. für Investitionstätigkeit</b>						
	<b>Auszahlungen für Investitionstätigkeit</b>						
25	Erwerb von Grundstücken und Gebäuden						
26	Baumaßnahmen						
27	Erwerb von beweglichem Sachvermögen						

## Haushalt 2012

### **Teilfinanzergebnis 51.1.02 Bauleitplanung**

Stadt Bad Nenndorf

Nr.	Bezeichnung	Ergebnis 2010	Ansatz 2011	Ansatz 2012	Plan 2013	Plan 2014	Plan 2015
28	Erwerb von Finanzvermögensanlagen						
29	Aktivierbare Zuwendungen						
30	sonstige Investitionstätigkeit						
<b>31</b>	<b>= Summe d. Ausz. für Investitionstätigkeit</b>						
<b>32</b>	<b>Saldo aus Investitionstätigkeit (S. Einz. abz. S. Ausz. aus lfd. Inv.-tät.)</b>						
<b>33</b>	<b>Finanzmittel-Überschuss/-Fehlbetrag (Summe 18 und 32)</b>	<b>-409,88</b>	<b>-21.000,00</b>	<b>-30.000,00</b>	<b>-20.000,00</b>	<b>-20.000,00</b>	<b>-20.000,00</b>
	<b>Ein-, Auszahlungen aus Finanzierungstätigkeit</b>						
34	Einz.; Aufn. v. Kred. u. inneren Darl.						
35	Ausz.; Tilg. v. Kred. u. Rückz. v. inn. Darl.						
<b>36</b>	<b>Saldo aus Finanzierungstätigkeit</b>						
<b>37</b>	<b>Finanzmittelveränderung (Summe 33 und 36)</b>	<b>-409,88</b>	<b>-21.000,00</b>	<b>-30.000,00</b>	<b>-20.000,00</b>	<b>-20.000,00</b>	<b>-20.000,00</b>

## Haushalt 2012

<b>Produktbeschreibung 51.1.03 Stadtsanierung und Dorferneuerung</b>		
Stadt Bad Nenndorf		
<b>Produktbereich</b>	51.	Räumliche Planung und Entwicklung
<b>Produktgruppe</b>	51.1	Räumliche Planungs- und Entwicklungsmaßnahmen
<b>Produkt</b>	51.1.03	Stadtsanierung und Dorferneuerung
<b>Kurzbeschreibung</b>		
Durchführung von städtebaulichen Sanierungsmaßnahmen zur Erneuerung, Entwicklung und Stärkung der Innenstadt. Durchführung von Dorferneuerungsmaßnahmen zur Erhaltung der dörflichen Strukturen und Inanspruchnahme von Förderprogrammen.		
<b>Rechtsgrundlage</b>		
BauGB, Richtlinien über die Gewährung von Fördergeldern, Ratsbeschlüsse		
<b>Zielgruppen</b>		
Einwohner/innen Eigentümer/innen des Sanierungs- und Dorferneuerungsgebietes Investoren Gewerbetreibende		
<b>Leistungen</b>		

## Haushalt 2012

### **Teilergebnis 51.1.03 Stadtsanierung und Dorferneuerung**

Stadt Bad Nenndorf

Nr.	Bezeichnung	Ergebnis 2010	Ansatz 2011	Ansatz 2012	Plan 2013	Plan 2014	Plan 2015
	<b>Ordentliche Erträge</b>						
01	Steuern und ähnliche Abgaben						
02	Zuwendungen und allgemeine Umlagen (außer für Investitionstätigkeit)						
03	Auflösungserträge aus Sonderposten						
04	sonstige Transfererträge						
05	öffentlich-rechtliche Entgelte (außer Beitr. u. ähnl. Entg. für Inv.-tätigkeit)						
06	privatrechtliche Entgelte						
07	Kostenerstattungen und Kostenumlagen		-1.600,00				
08	Zinsen und ähnliche Finanzerträge						
09	aktivierte Eigenleistungen						
10	Bestandsveränderungen						
11	sonstige ordentliche Erträge						
<b>12</b>	<b>= Summe ordentliche Erträge</b>		<b>-1.600,00</b>				
	<b>Ordentliche Aufwendungen</b>						
13	Aufwendungen für aktives Personal						
14	Aufwendungen für Versorgung						
15	Aufwendungen für Sach- und Dienstleistungen	1.247,50	4.000,00				
16	Abschreibungen						
17	Zinsen und ähnliche Aufwendungen						
18	Transferaufwendungen						
19	sonstige ordentliche Aufwendungen						
<b>20</b>	<b>= Summe ordentliche Aufwendungen</b>	<b>1.247,50</b>	<b>4.000,00</b>				
<b>21</b>	<b>ordentliches Ergebnis (ordentliche Erträge abzüglich ordentliche Aufwendungen)</b>	<b>1.247,50</b>	<b>2.400,00</b>				
22	außerordentliche Erträge						
23	außerordentliche Aufwendungen						
<b>24</b>	<b>außerordentliches Ergebnis (außerord. Erträge abzüglich außerord. Aufwendungen)</b>						
<b>25</b>	<b>Jahresergebnis (Saldo aus dem ordentlichen und dem außerordentlichen Ergebnis)</b>	<b>1.247,50</b>	<b>2.400,00</b>				
26	Erträge aus internen Leistungsbeziehungen						
27	Aufwendungen aus internen Leistungsbeziehungen						
28	Saldo aus internen Leistungsbeziehungen						
<b>29</b>	<b>Ergebnis unt. Berücks. d. int. Leistungsbeziehungen</b>	<b>1.247,50</b>	<b>2.400,00</b>				



## Haushalt 2012

### **Teilfinanzergebnis 51.1.03 Stadtsanierung und Dorferneuerung**

Stadt Bad Nenndorf

Nr.	Bezeichnung	Ergebnis 2010	Ansatz 2011	Ansatz 2012	Plan 2013	Plan 2014	Plan 2015
	<b>Einzahlungen aus laufender Verwaltungstätigkeit</b>						
01	Steuern und ähnliche Abgaben						
02	Zuwendungen und allgemeine Umlagen (außer für Investitionstätigkeit)						
03	sonstige Transfereinzahlungen						
04	öffentlich-rechtliche Entgelte (außer Beitr. u. ähnl. Entg. für Inv.-tätigkeit)						
05	privatrechtliche Entgelte (außer für Investitionstätigkeit)						
06	Kostenerstattungen und Kostenumlagen (außer für Investitionstätigkeit)		1.600,00				
07	Zinsen und ähnliche Einzahlungen						
08	Einz. a. d. Veräußerung geringwert. VermGG						
09	sonstige haushaltswirksame Einzahlungen						
<b>10</b>	<b>= Summe d. Einz. aus lfd. Verwaltungstätigkeit</b>		<b>1.600,00</b>				
	<b>Auszahlungen aus laufender Verwaltungstätigkeit</b>						
11	Auszahlungen für aktives Personal						
12	Auszahlungen für Versorgung						
13	Auszahlungen für Sach- und Dienstleistungen	-1.247,50	-4.000,00				
14	Zinsen und ähnliche Auszahlungen						
15	Transferauszahlungen (außer für Investitionstätigkeit)						
16	sonstige haushaltswirksame Auszahlungen						
<b>17</b>	<b>= Summe d. Ausz. aus lfd. Verwaltungstätigkeit</b>	<b>-1.247,50</b>	<b>-4.000,00</b>				
<b>18</b>	<b>Saldo aus lfd. Verwaltungstätigkeit (S. Einz. abz. S. Ausz. aus lfd. Verw.tät.)</b>	<b>-1.247,50</b>	<b>-2.400,00</b>				
	<b>Einzahlungen für Investitionstätigkeit</b>						
19	Zuwendungen für Investitionstätigkeit	640.000,00	420.900,00	1.261.000,00	1.500.600,00	1.379.000,00	325.000,00
20	Beiträge u.ä. Entgelte für Investitionstätigk.						
21	Veräußerung von Sachvermögen						
22	Veräußerung von Finanzvermögensanlagen						
23	sonstige Investitionstätigkeit						
<b>24</b>	<b>= Summe d. Einz. für Investitionstätigkeit</b>	<b>640.000,00</b>	<b>420.900,00</b>	<b>1.261.000,00</b>	<b>1.500.600,00</b>	<b>1.379.000,00</b>	<b>325.000,00</b>
	<b>Auszahlungen für Investitionstätigkeit</b>						
25	Erwerb von Grundstücken und Gebäuden						
26	Baumaßnahmen	-8.742,50		-240.000,00			
27	Erwerb von beweglichem Sachvermögen						

## Haushalt 2012

### **Teilfinanzergebnis 51.1.03 Stadtsanierung und Dorferneuerung**

Stadt Bad Nenndorf

Nr.	Bezeichnung	Ergebnis 2010	Ansatz 2011	Ansatz 2012	Plan 2013	Plan 2014	Plan 2015
28	Erwerb von Finanzvermögensanlagen						
29	Aktivierbare Zuwendungen	-1.280.000,00	-632.000,00	-1.791.000,00	-2.701.000,00	-1.583.500,00	-487.500,00
30	sonstige Investitionstätigkeit						
<b>31</b>	<b>= Summe d. Ausz. für Investitionstätigkeit</b>	<b>-1.288.742,50</b>	<b>-632.000,00</b>	<b>-2.031.000,00</b>	<b>-2.701.000,00</b>	<b>-1.583.500,00</b>	<b>-487.500,00</b>
<b>32</b>	<b>Saldo aus Investitionstätigkeit (S. Einz. abz. S. Ausz. aus lfd. Inv.-tät.)</b>	<b>-648.742,50</b>	<b>-211.100,00</b>	<b>-770.000,00</b>	<b>-1.200.400,00</b>	<b>-204.500,00</b>	<b>-162.500,00</b>
<b>33</b>	<b>Finanzmittel-Überschuss/-Fehlbetrag (Summe 18 und 32)</b>	<b>-649.990,00</b>	<b>-213.500,00</b>	<b>-770.000,00</b>	<b>-1.200.400,00</b>	<b>-204.500,00</b>	<b>-162.500,00</b>
	<b>Ein-, Auszahlungen aus Finanzierungstätigkeit</b>						
34	Einz.; Aufn. v. Kred. u. inneren Darl.						
35	Ausz.; Tilg. v. Kred. u. Rückz. v. inn. Darl.						
<b>36</b>	<b>Saldo aus Finanzierungstätigkeit</b>						
<b>37</b>	<b>Finanzmittelveränderung (Summe 33 und 36)</b>	<b>-649.990,00</b>	<b>-213.500,00</b>	<b>-770.000,00</b>	<b>-1.200.400,00</b>	<b>-204.500,00</b>	<b>-162.500,00</b>

## Haushalt 2012

<b>Investitionen Produkt 51.1.03 Stadtsanierung und Dorferneuerung</b>							
Stadt Bad Nenndorf							
Nr. Bezeichnung	Jahres- ergebnis 2010	Ansatz 2011	Ansatz 2012	Finanzplan 2013	Finanzplan 2014	Finanzplan 2015	
<b>Oberhalb der festgelegten Wertgrenze</b>							
01.10.004 Schaffung Dorfmittelpunkt Riepen (Dorferneuerung) 2600 26. Baumaßnahmen	-8.742,50						
01.10.005 Sanierung Stadtzentrum 1901 19. Zuwendungen für Investitionstätigkeit 2900 29. Aktivierbare Zuwendungen	-640.000,00 640.000,00 -						
	1.280.000,00						
01.11.007 Sanierung Stadtzentrum 1901 19. Zuwendungen für Investitionstätigkeit 2900 29. Aktivierbare Zuwendungen		-211.100,00 420.900,00 -					
		-632.000,00					
01.11.015 Dorferneuerung Riepen 1901 19. Zuwendungen für Investitionstätigkeit 2600 26. Baumaßnahmen			-60.000,00 180.000,00 -				
			-240.000,00				
01.12.008 Sanierung Stadtzentrum 1901 19. Zuwendungen für Investitionstätigkeit 2900 29. Aktivierbare Zuwendungen			-710.000,00 1.081.000,00 -				
			1.791.000,00				
01.13.006 Sanierung Stadtzentrum 1901 19. Zuwendungen für Investitionstätigkeit 2900 29. Aktivierbare Zuwendungen				- 1.200.400,00 1.500.600,00 -			
				2.701.000,00			
01.14.005 Sanierung Stadtzentrum 1901 19. Zuwendungen für Investitionstätigkeit 2900 29. Aktivierbare Zuwendungen					-204.500,00 1.379.000,00 -		
					1.583.500,00		
01.15.008 Sanierung Stadtzentrum 1901 19. Zuwendungen für Investitionstätigkeit 2900 29. Aktivierbare Zuwendungen						-162.500,00 325.000,00 -	
						-487.500,00	
Summe	-648.742,50	-211.100,00	-770.000,00	- 1.200.400,00	-204.500,00	-162.500,00	

**Sperrvermerk zu Invest.-Nr.01.11.015 – Dorferneuerung Riepen:**

Die Mittelfreigabe erfolgt nach Empfehlung des Bauausschusses durch den VA.

## Haushalt 2012

## Haushalt 2012

<b>Produktbeschreibung 52.2.02 Wohnbauförderung</b>		
Stadt Bad Nenndorf		
<b>Produktbereich</b>	52.	Bauen und Wohnen
<b>Produktgruppe</b>	52.2	Wohnbauförderung
<b>Produkt</b>	52.2.02	Wohnbauförderung
<b>Kurzbeschreibung</b>		
Erwerb von Bauerwartungsland zur Weiterveräußerung sowie Grunderwerb für Tauschzwecke und die Bereitstellung von Ausgleichsflächen. Umsetzung von politischen Vorgaben und Abwicklung von Investitionszuschüssen für die Errichtung von Solarenergieanlagen und den Bau von Zisternen auf Privatgrundstücken.		
<b>Rechtsgrundlage</b>		
BGB, BauGB, Grundbuchordnung		
<b>Zielgruppen</b>		
Bauwillige Einwohner/innen Wohnungssuchende Grundstückseigentümer		
<b>Leistungen</b>		
Grunderwerb zur Weiterveräußerung und Erwerb von Bauerwartungsland. Investitionszuschüsse für Solarenergieanlagen und Zisternen.		

## Haushalt 2012

### **Teilergebnis 52.2.02 Wohnbauförderung**

Stadt Bad Nenndorf

Nr.	Bezeichnung	Ergebnis 2010	Ansatz 2011	Ansatz 2012	Plan 2013	Plan 2014	Plan 2015
	<b>Ordentliche Erträge</b>						
01	Steuern und ähnliche Abgaben						
02	Zuwendungen und allgemeine Umlagen (außer für Investitionstätigkeit)						
03	Auflösungserträge aus Sonderposten						
04	sonstige Transfererträge						
05	öffentlich-rechtliche Entgelte (außer Beitr. u. ähnl. Entg. für Inv.-tätigkeit)						
06	privatrechtliche Entgelte						
07	Kostenerstattungen und Kostenumlagen						
08	Zinsen und ähnliche Finanzerträge						
09	aktivierte Eigenleistungen						
10	Bestandsveränderungen						
11	sonstige ordentliche Erträge						
<b>12</b>	<b>= Summe ordentliche Erträge</b>						
	<b>Ordentliche Aufwendungen</b>						
13	Aufwendungen für aktives Personal						
14	Aufwendungen für Versorgung						
15	Aufwendungen für Sach- und Dienstleis- tungen						
16	Abschreibungen						
17	Zinsen und ähnliche Aufwendungen						
18	Transferaufwendungen						
19	sonstige ordentliche Aufwendungen						
<b>20</b>	<b>= Summe ordentliche Aufwendungen</b>						
<b>21</b>	<b>ordentliches Ergebnis (ordentliche Erträge abzüglich ordentliche Auf- wendungen)</b>						
22	außerordentliche Erträge						
23	außerordentliche Aufwendungen						
<b>24</b>	<b>außerordentliches Ergebnis (außerord. Erträge abzüglich außerord. Aufwendungen)</b>						
<b>25</b>	<b>Jahresergebnis (Saldo aus dem ordentlichen und dem außerordentli- chen Ergebnis)</b>						
26	Erträge aus internen Leistungsbezie- hungen						
27	Aufwendungen aus internen Leistungs- beziehungen						
28	Saldo aus internen Leistungsbeziehun- gen						
<b>29</b>	<b>Ergebnis unt. Berücks. d. int. Leistungsbeziehungen</b>						

## Haushalt 2012

### **Teilfinanzergebnis 52.2.02 Wohnbauförderung**

Stadt Bad Nenndorf

Nr.	Bezeichnung	Ergebnis 2010	Ansatz 2011	Ansatz 2012	Plan 2013	Plan 2014	Plan 2015
	<b>Einzahlungen aus laufender Verwaltungstätigkeit</b>						
01	Steuern und ähnliche Abgaben						
02	Zuwendungen und allgemeine Umlagen (außer für Investitionstätigkeit)						
03	sonstige Transfereinzahlungen						
04	öffentlich-rechtliche Entgelte (außer Beitr. u. ähnl. Entg. für Inv.-tätigkeit)						
05	privatrechtliche Entgelte (außer für Investitionstätigkeit)	5.858,75					
06	Kostenerstattungen und Kostenumlagen (außer für Investitionstätigkeit)						
07	Zinsen und ähnliche Einzahlungen						
08	Einz. a. d. Veräußerung geringwert. VermGG						
09	sonstige haushaltswirksame Einzahlungen						
<b>10</b>	<b>= Summe d. Einz. aus lfd. Verwaltungstätigkeit</b>	<b>5.858,75</b>					
	<b>Auszahlungen aus laufender Verwaltungstätigkeit</b>						
11	Auszahlungen für aktives Personal						
12	Auszahlungen für Versorgung						
13	Auszahlungen für Sach- und Dienstleis- tungen						
14	Zinsen und ähnliche Auszahlungen						
15	Transferauszahlungen (außer für Investitionstätigkeit)						
16	sonstige haushaltswirksame Auszahlungen						
<b>17</b>	<b>= Summe d. Ausz. aus lfd. Verwaltungstätigkeit</b>						
<b>18</b>	<b>Saldo aus lfd. Verwaltungstätigkeit (S. Einz. abz. S. Ausz. aus lfd. Verw.tät.)</b>	<b>5.858,75</b>					
	<b>Einzahlungen für Investitionstätigkeit</b>						
19	Zuwendungen für Investitionstätigkeit						
20	Beiträge u.ä. Entgelte für Investitionstätigk.						
21	Veräußerung von Sachvermögen						
22	Veräußerung von Finanzvermögensanlagen						
23	sonstige Investitionstätigkeit						
<b>24</b>	<b>= Summe d. Einz. für Investitionstä- tigkeit</b>						
	<b>Auszahlungen für Investitionstätigkeit</b>						
25	Erwerb von Grundstücken und Gebäu- den						
26	Baumaßnahmen						
27	Erwerb von beweglichem Sachvermögen						

## Haushalt 2012

### **Teilfinanzergebnis 52.2.02 Wohnbauförderung**

Stadt Bad Nenndorf

Nr.	Bezeichnung	Ergebnis 2010	Ansatz 2011	Ansatz 2012	Plan 2013	Plan 2014	Plan 2015
28	Erwerb von Finanzvermögensanlagen						
29	Aktivierbare Zuwendungen	-1.222,58					
30	sonstige Investitionstätigkeit						
<b>31</b>	<b>= Summe d. Ausz. für Investitionstätigkeit</b>	<b>-1.222,58</b>					
<b>32</b>	<b>Saldo aus Investitionstätigkeit (S. Einz. abz. S. Ausz. aus lfd. Inv.-tät.)</b>	<b>-1.222,58</b>					
<b>33</b>	<b>Finanzmittel-Überschuss/-Fehlbetrag (Summe 18 und 32)</b>	<b>4.636,17</b>					
	<b>Ein-, Auszahlungen aus Finanzierungstätigkeit</b>						
34	Einz.; Aufn. v. Kred. u. inneren Darl.						
35	Ausz.; Tilg. v. Kred. u. Rückz. v. inn. Darl.						
<b>36</b>	<b>Saldo aus Finanzierungstätigkeit</b>						
<b>37</b>	<b>Finanzmittelveränderung (Summe 33 und 36)</b>	<b>4.636,17</b>					



## Haushalt 2012

### Investitionen Produkt 52.2.02 Wohnbauförderung

Stadt Bad Nenndorf

Nr. Bezeichnung	Jahres- ergebnis 2010	Ansatz 2011	Ansatz 2012	Finanzplan 2013	Finanzplan 2014	Finanzplan 2015	
<b>Oberhalb der festgelegten Wertgrenze</b>							
01.10.034 Zuschuss Solaranlage	-1.222,58						
2900 29. Aktivierbare Zuwendungen	-1.222,58						
Summe	-1.222,58						

## Haushalt 2012

## Haushalt 2012

<b>Produktbeschreibung 52.3.01 Denkmalschutz und -pflege</b>		
Stadt Bad Nenndorf		
<b>Produktbereich</b>	52.	Bauen und Wohnen
<b>Produktgruppe</b>	52.3	Denkmalschutz und -pflege
<b>Produkt</b>	52.3.01	Denkmalschutz und -pflege
<b>Kurzbeschreibung</b>		
Maßnahmen zur Erhaltung und Förderung des Denkmalschutzes. Begleitung des Denkmalschutzverzeichnisses. Unterhaltung, Pflege, Bewirtschaftung und Sanierung der Ehrenmale, Denkmale, Glockentürme und Brunnenplastik.		
<b>Rechtsgrundlage</b>		
Ratsbeschlüsse, NKomVG, NDenkSchG, BauGB, NBauO, Pflichtaufgabe		
<b>Zielgruppen</b>		
Bürger/innen Investoren Eigentümer/innen und Nutzungsberechtigte von Bau-, Kunst- und Bodendenkmalen Architekten		
<b>Leistungen</b>		
Unterhaltung und Bewirtschaftung Ehrenmale, Denkmale, Glockentürme und Brunnenplastik		

## Haushalt 2012

### **Teilergebnis 52.3.01 Denkmalschutz und -pflege**

Stadt Bad Nenndorf

Nr.	Bezeichnung	Ergebnis 2010	Ansatz 2011	Ansatz 2012	Plan 2013	Plan 2014	Plan 2015
	<b>Ordentliche Erträge</b>						
01	Steuern und ähnliche Abgaben						
02	Zuwendungen und allgemeine Umlagen (außer für Investitionstätigkeit)						
03	Auflösungserträge aus Sonderposten						
04	sonstige Transfererträge						
05	öffentlich-rechtliche Entgelte (außer Beitr. u. ähnl. Entg. für Inv.-tätigkeit)						
06	privatrechtliche Entgelte						
07	Kostenerstattungen und Kostenumlagen						
08	Zinsen und ähnliche Finanzerträge						
09	aktivierte Eigenleistungen						
10	Bestandsveränderungen						
11	sonstige ordentliche Erträge						
<b>12</b>	<b>= Summe ordentliche Erträge</b>						
	<b>Ordentliche Aufwendungen</b>						
13	Aufwendungen für aktives Personal						
14	Aufwendungen für Versorgung						
15	Aufwendungen für Sach- und Dienstleis- tungen	1.772,77	2.800,00	2.800,00	2.800,00	2.800,00	2.800,00
16	Abschreibungen						
17	Zinsen und ähnliche Aufwendungen						
18	Transferaufwendungen						
19	sonstige ordentliche Aufwendungen	8.983,20	5.800,00	3.600,00	3.600,00	3.600,00	3.600,00
<b>20</b>	<b>= Summe ordentliche Aufwendungen</b>	<b>10.755,97</b>	<b>8.600,00</b>	<b>6.400,00</b>	<b>6.400,00</b>	<b>6.400,00</b>	<b>6.400,00</b>
<b>21</b>	<b>ordentliches Ergebnis (ordentliche Erträge abzüglich ordentliche Auf- wendungen)</b>	<b>10.755,97</b>	<b>8.600,00</b>	<b>6.400,00</b>	<b>6.400,00</b>	<b>6.400,00</b>	<b>6.400,00</b>
22	außerordentliche Erträge						
23	außerordentliche Aufwendungen						
<b>24</b>	<b>außerordentliches Ergebnis (außerord. Erträge abzüglich außerord. Aufwendungen)</b>						
<b>25</b>	<b>Jahresergebnis (Saldo aus dem ordentlichen und dem außerordentli- chen Ergebnis)</b>	<b>10.755,97</b>	<b>8.600,00</b>	<b>6.400,00</b>	<b>6.400,00</b>	<b>6.400,00</b>	<b>6.400,00</b>
26	Erträge aus internen Leistungsbezie- hungen						
27	Aufwendungen aus internen Leistungs- beziehungen						
28	Saldo aus internen Leistungsbeziehun- gen						
<b>29</b>	<b>Ergebnis unt. Berücks. d. int. Leistungsbeziehungen</b>	<b>10.755,97</b>	<b>8.600,00</b>	<b>6.400,00</b>	<b>6.400,00</b>	<b>6.400,00</b>	<b>6.400,00</b>

## Haushalt 2012

### **Teilfinanzergebnis 52.3.01 Denkmalschutz und -pflege**

Stadt Bad Nenndorf

Nr.	Bezeichnung	Ergebnis 2010	Ansatz 2011	Ansatz 2012	Plan 2013	Plan 2014	Plan 2015
	<b>Einzahlungen aus laufender Verwaltungstätigkeit</b>						
01	Steuern und ähnliche Abgaben						
02	Zuwendungen und allgemeine Umlagen (außer für Investitionstätigkeit)						
03	sonstige Transfereinzahlungen						
04	öffentlich-rechtliche Entgelte (außer Beitr. u. ähnl. Entg. für Inv.-tätigkeit)						
05	privatrechtliche Entgelte (außer für Investitionstätigkeit)						
06	Kostenerstattungen und Kostenumlagen (außer für Investitionstätigkeit)						
07	Zinsen und ähnliche Einzahlungen						
08	Einz. a. d. Veräußerung geringwert. VermGG						
09	sonstige haushaltswirksame Einzahlungen						
<b>10</b>	<b>= Summe d. Einz. aus lfd. Verwaltungstätigkeit</b>						
	<b>Auszahlungen aus laufender Verwaltungstätigkeit</b>						
11	Auszahlungen für aktives Personal						
12	Auszahlungen für Versorgung						
13	Auszahlungen für Sach- und Dienstleis- tungen	-1.772,77	-2.800,00	-2.800,00	-2.800,00	-2.800,00	-2.800,00
14	Zinsen und ähnliche Auszahlungen						
15	Transferauszahlungen (außer für Investitionstätigkeit)						
16	sonstige haushaltswirksame Auszahlungen	-8.983,20	-5.800,00	-3.600,00	-3.600,00	-3.600,00	-3.600,00
<b>17</b>	<b>= Summe d. Ausz. aus lfd. Verwaltungstätigkeit</b>	<b>-10.755,97</b>	<b>-8.600,00</b>	<b>-6.400,00</b>	<b>-6.400,00</b>	<b>-6.400,00</b>	<b>-6.400,00</b>
<b>18</b>	<b>Saldo aus lfd. Verwaltungstätigkeit (S. Einz. abz. S. Ausz. aus lfd. Verw.tät.)</b>	<b>-10.755,97</b>	<b>-8.600,00</b>	<b>-6.400,00</b>	<b>-6.400,00</b>	<b>-6.400,00</b>	<b>-6.400,00</b>
	<b>Einzahlungen für Investitionstätigkeit</b>						
19	Zuwendungen für Investitionstätigkeit						
20	Beiträge u.ä. Entgelte für Investitionstätigk.						
21	Veräußerung von Sachvermögen						
22	Veräußerung von Finanzvermögensanlagen						
23	sonstige Investitionstätigkeit						
<b>24</b>	<b>= Summe d. Einz. für Investitionstä- tigkeit</b>						
	<b>Auszahlungen für Investitionstätigkeit</b>						
25	Erwerb von Grundstücken und Gebäu- den						
26	Baumaßnahmen						
27	Erwerb von beweglichem Sachvermögen			-1.500,00			

## Haushalt 2012

### **Teilfinanzergebnis 52.3.01 Denkmalschutz und -pflege**

Stadt Bad Nenndorf

Nr.	Bezeichnung	Ergebnis 2010	Ansatz 2011	Ansatz 2012	Plan 2013	Plan 2014	Plan 2015
28	Erwerb von Finanzvermögensanlagen						
29	Aktivierbare Zuwendungen		-3.300,00				
30	sonstige Investitionstätigkeit						
<b>31</b>	<b>= Summe d. Ausz. für Investitionstätigkeit</b>		<b>-4.800,00</b>				
<b>32</b>	<b>Saldo aus Investitionstätigkeit (S. Einz. abz. S. Ausz. aus lfd. Inv.-tät.)</b>		<b>-4.800,00</b>				
<b>33</b>	<b>Finanzmittel-Überschuss/-Fehlbetrag (Summe 18 und 32)</b>	<b>-10.755,97</b>	<b>-13.400,00</b>	<b>-6.400,00</b>	<b>-6.400,00</b>	<b>-6.400,00</b>	<b>-6.400,00</b>
	<b>Ein-, Auszahlungen aus Finanzierungstätigkeit</b>						
34	Einz.; Aufn. v. Kred. u. inneren Darl.						
35	Ausz.; Tilg. v. Kred. u. Rückz. v. inn. Darl.						
<b>36</b>	<b>Saldo aus Finanzierungstätigkeit</b>						
<b>37</b>	<b>Finanzmittelveränderung (Summe 33 und 36)</b>	<b>-10.755,97</b>	<b>-13.400,00</b>	<b>-6.400,00</b>	<b>-6.400,00</b>	<b>-6.400,00</b>	<b>-6.400,00</b>

## Haushalt 2012

### Investitionen Produkt 52.3.01 Denkmalschutz und -pflege

Stadt Bad Nenndorf

Nr. Bezeichnung	Jahres- ergebnis 2010	Ansatz 2011	Ansatz 2012	Finanzplan 2013	Finanzplan 2014	Finanzplan 2015	
<b>Oberhalb der festgelegten Wertgrenze</b>							
01.11.042 Invest.-Zusch. Renovierung Horster Mühle 2900 29. Aktivierbare Zuwendungen		-3.300,00					
01.11.044 Pumpe für Schittek-Brunnen 2700 27. Erwerb von beweglichem Sachvermögen		-1.500,00					
Summe		-4.800,00					

## Haushalt 2012



## Haushalt 2012

<b>Produktbeschreibung 53.1.01 Konzessionsabgabe Strom</b>		
Stadt Bad Nenndorf		
<b>Produktbereich</b>	53.	Ver- und Entsorgung
<b>Produktgruppe</b>	53.1	Elektrizitätsversorgung
<b>Produkt</b>	53.1.01	Konzessionsabgabe Strom
<b>Kurzbeschreibung</b>		
Vertrags- und Verwaltungsangelegenheiten im Zusammenhang mit Konzessionsverträgen. Erhebung und Abrechnung der Konzessionsabgabe.		
<b>Rechtsgrundlage</b>		
Konzessionsverträge, Konzessionsabgabenverordnung		
<b>Zielgruppen</b>		
Versorgungsunternehmen für Strom		
<b>Leistungen</b>		

## Haushalt 2012

### **Teilergebnis 53.1.01 Konzessionsabgabe Strom**

Stadt Bad Nenndorf

Nr.	Bezeichnung	Ergebnis 2010	Ansatz 2011	Ansatz 2012	Plan 2013	Plan 2014	Plan 2015
	<b>Ordentliche Erträge</b>						
01	Steuern und ähnliche Abgaben						
02	Zuwendungen und allgemeine Umlagen (außer für Investitionstätigkeit)						
03	Auflösungserträge aus Sonderposten						
04	sonstige Transfererträge						
05	öffentlich-rechtliche Entgelte (außer Beitr. u. ähnl. Entg. für Inv.-tätigkeit)						
06	privatrechtliche Entgelte						
07	Kostenerstattungen und Kostenumlagen						
08	Zinsen und ähnliche Finanzerträge						
09	aktivierte Eigenleistungen						
10	Bestandsveränderungen						
11	sonstige ordentliche Erträge	-282.685,25	-326.200,00	-300.000,00	-302.000,00	-304.000,00	-306.000,00
<b>12</b>	<b>= Summe ordentliche Erträge</b>	<b>-282.685,25</b>	<b>-326.200,00</b>	<b>-300.000,00</b>	<b>-302.000,00</b>	<b>-304.000,00</b>	<b>-306.000,00</b>
	<b>Ordentliche Aufwendungen</b>						
13	Aufwendungen für aktives Personal						
14	Aufwendungen für Versorgung						
15	Aufwendungen für Sach- und Dienstleistungen	12.000,00					
16	Abschreibungen						
17	Zinsen und ähnliche Aufwendungen						
18	Transferaufwendungen						
19	sonstige ordentliche Aufwendungen						
<b>20</b>	<b>= Summe ordentliche Aufwendungen</b>	<b>12.000,00</b>					
<b>21</b>	<b>ordentliches Ergebnis (ordentliche Erträge abzüglich ordentliche Aufwendungen)</b>	<b>-270.685,25</b>	<b>-326.200,00</b>	<b>-300.000,00</b>	<b>-302.000,00</b>	<b>-304.000,00</b>	<b>-306.000,00</b>
22	außerordentliche Erträge						
23	außerordentliche Aufwendungen						
<b>24</b>	<b>außerordentliches Ergebnis (außerord. Erträge abzüglich außerord. Aufwendungen)</b>						
<b>25</b>	<b>Jahresergebnis (Saldo aus dem ordentlichen und dem außerordentlichen Ergebnis)</b>	<b>-270.685,25</b>	<b>-326.200,00</b>	<b>-300.000,00</b>	<b>-302.000,00</b>	<b>-304.000,00</b>	<b>-306.000,00</b>
26	Erträge aus internen Leistungsbeziehungen						
27	Aufwendungen aus internen Leistungsbeziehungen						
28	Saldo aus internen Leistungsbeziehungen						
<b>29</b>	<b>Ergebnis unt. Berücks. d. int. Leistungsbeziehungen</b>	<b>-270.685,25</b>	<b>-326.200,00</b>	<b>-300.000,00</b>	<b>-302.000,00</b>	<b>-304.000,00</b>	<b>-306.000,00</b>

## Haushalt 2012

### **Teilfinanzergebnis 53.1.01 Konzessionsabgabe Strom**

Stadt Bad Nenndorf

Nr.	Bezeichnung	Ergebnis 2010	Ansatz 2011	Ansatz 2012	Plan 2013	Plan 2014	Plan 2015
	<b>Einzahlungen aus laufender Verwaltungstätigkeit</b>						
01	Steuern und ähnliche Abgaben						
02	Zuwendungen und allgemeine Umlagen (außer für Investitionstätigkeit)						
03	sonstige Transfereinzahlungen						
04	öffentlich-rechtliche Entgelte (außer Beitr. u. ähnl. Entg. für Inv.-tätigkeit)						
05	privatrechtliche Entgelte (außer für Investitionstätigkeit)						
06	Kostenerstattungen und Kostenumlagen (außer für Investitionstätigkeit)						
07	Zinsen und ähnliche Einzahlungen						
08	Einz. a. d. Veräußerung geringwert. VermGG						
09	sonstige haushaltswirksame Einzahlungen	282.685,25	326.200,00	300.000,00	302.000,00	304.000,00	306.000,00
<b>10</b>	<b>= Summe d. Einz. aus lfd. Verwaltungstätigkeit</b>	<b>282.685,25</b>	<b>326.200,00</b>	<b>300.000,00</b>	<b>302.000,00</b>	<b>304.000,00</b>	<b>306.000,00</b>
	<b>Auszahlungen aus laufender Verwaltungstätigkeit</b>						
11	Auszahlungen für aktives Personal						
12	Auszahlungen für Versorgung						
13	Auszahlungen für Sach- und Dienstleis- tungen						
14	Zinsen und ähnliche Auszahlungen						
15	Transferauszahlungen (außer für Investitionstätigkeit)						
16	sonstige haushaltswirksame Auszahlungen						
<b>17</b>	<b>= Summe d. Ausz. aus lfd. Verwaltungstätigkeit</b>						
<b>18</b>	<b>Saldo aus lfd. Verwaltungstätigkeit (S. Einz. abz. S. Ausz. aus lfd. Verw.tät.)</b>	<b>282.685,25</b>	<b>326.200,00</b>	<b>300.000,00</b>	<b>302.000,00</b>	<b>304.000,00</b>	<b>306.000,00</b>
	<b>Einzahlungen für Investitionstätigkeit</b>						
19	Zuwendungen für Investitionstätigkeit						
20	Beiträge u.ä. Entgelte für Investitionstätigk.						
21	Veräußerung von Sachvermögen						
22	Veräußerung von Finanzvermögensanlagen						
23	sonstige Investitionstätigkeit						
<b>24</b>	<b>= Summe d. Einz. für Investitionstä- tigkeit</b>						
	<b>Auszahlungen für Investitionstätigkeit</b>						
25	Erwerb von Grundstücken und Gebäu- den						
26	Baumaßnahmen						
27	Erwerb von beweglichem Sachvermögen						

## Haushalt 2012

### **Teilfinanzergebnis 53.1.01 Konzessionsabgabe Strom**

Stadt Bad Nenndorf

Nr.	Bezeichnung	Ergebnis 2010	Ansatz 2011	Ansatz 2012	Plan 2013	Plan 2014	Plan 2015
28	Erwerb von Finanzvermögensanlagen						
29	Aktivierbare Zuwendungen						
30	sonstige Investitionstätigkeit						
<b>31</b>	<b>= Summe d. Ausz. für Investitionstätigkeit</b>						
<b>32</b>	<b>Saldo aus Investitionstätigkeit (S. Einz. abz. S. Ausz. aus lfd. Inv.-tät.)</b>						
<b>33</b>	<b>Finanzmittel-Überschuss/-Fehlbetrag (Summe 18 und 32)</b>	<b>282.685,25</b>	<b>326.200,00</b>	<b>300.000,00</b>	<b>302.000,00</b>	<b>304.000,00</b>	<b>306.000,00</b>
	<b>Ein-, Auszahlungen aus Finanzierungstätigkeit</b>						
34	Einz.; Aufn. v. Kred. u. inneren Darl.						
35	Ausz.; Tilg. v. Kred. u. Rückz. v. inn. Darl.						
<b>36</b>	<b>Saldo aus Finanzierungstätigkeit</b>						
<b>37</b>	<b>Finanzmittelveränderung (Summe 33 und 36)</b>	<b>282.685,25</b>	<b>326.200,00</b>	<b>300.000,00</b>	<b>302.000,00</b>	<b>304.000,00</b>	<b>306.000,00</b>

## Haushalt 2012

<b>Produktbeschreibung 53.2.01 Konzessionsabgabe Gas</b>		
Stadt Bad Nenndorf		
<b>Produktbereich</b>	53.	Ver- und Entsorgung
<b>Produktgruppe</b>	53.2	Gasversorgung
<b>Produkt</b>	53.2.01	Konzessionsabgabe Gas
<b>Kurzbeschreibung</b>		
Vertrags- und Verwaltungsangelegenheiten im Zusammenhang mit Konzessionsverträgen. Erhebung und Abrechnung der Konzessionsabgabe.		
<b>Rechtsgrundlage</b>		
Konzessionsverträge, Konzessionsabgabenverordnung		
<b>Zielgruppen</b>		
Versorgungsunternehmen für Gas		
<b>Leistungen</b>		

## Haushalt 2012

### **Teilergebnis 53.2.01 Konzessionsabgabe Gas**

Stadt Bad Nenndorf

Nr.	Bezeichnung	Ergebnis 2010	Ansatz 2011	Ansatz 2012	Plan 2013	Plan 2014	Plan 2015
	<b>Ordentliche Erträge</b>						
01	Steuern und ähnliche Abgaben						
02	Zuwendungen und allgemeine Umlagen (außer für Investitionstätigkeit)						
03	Auflösungserträge aus Sonderposten						
04	sonstige Transfererträge						
05	öffentlich-rechtliche Entgelte (außer Beitr. u. ähnl. Entg. für Inv.-tätigkeit)						
06	privatrechtliche Entgelte						
07	Kostenerstattungen und Kostenumlagen						
08	Zinsen und ähnliche Finanzerträge						
09	aktivierte Eigenleistungen						
10	Bestandsveränderungen						
11	sonstige ordentliche Erträge	-72.897,78	-220.700,00	-130.000,00	-131.000,00	-132.000,00	-133.000,00
<b>12</b>	<b>= Summe ordentliche Erträge</b>	<b>-72.897,78</b>	<b>-220.700,00</b>	<b>-130.000,00</b>	<b>-131.000,00</b>	<b>-132.000,00</b>	<b>-133.000,00</b>
	<b>Ordentliche Aufwendungen</b>						
13	Aufwendungen für aktives Personal						
14	Aufwendungen für Versorgung						
15	Aufwendungen für Sach- und Dienstleis- tungen						
16	Abschreibungen						
17	Zinsen und ähnliche Aufwendungen						
18	Transferaufwendungen						
19	sonstige ordentliche Aufwendungen						
<b>20</b>	<b>= Summe ordentliche Aufwendungen</b>						
<b>21</b>	<b>ordentliches Ergebnis (ordentliche Erträge abzüglich ordentliche Auf- wendungen)</b>	<b>-72.897,78</b>	<b>-220.700,00</b>	<b>-130.000,00</b>	<b>-131.000,00</b>	<b>-132.000,00</b>	<b>-133.000,00</b>
22	außerordentliche Erträge						
23	außerordentliche Aufwendungen						
<b>24</b>	<b>außerordentliches Ergebnis (außerord. Erträge abzüglich außerord. Aufwendungen)</b>						
<b>25</b>	<b>Jahresergebnis (Saldo aus dem ordentlichen und dem außerordentli- chen Ergebnis)</b>	<b>-72.897,78</b>	<b>-220.700,00</b>	<b>-130.000,00</b>	<b>-131.000,00</b>	<b>-132.000,00</b>	<b>-133.000,00</b>
26	Erträge aus internen Leistungsbezie- hungen						
27	Aufwendungen aus internen Leistungs- beziehungen						
28	Saldo aus internen Leistungsbeziehun- gen						
<b>29</b>	<b>Ergebnis unt. Berücks. d. int. Leistungsbeziehungen</b>	<b>-72.897,78</b>	<b>-220.700,00</b>	<b>-130.000,00</b>	<b>-131.000,00</b>	<b>-132.000,00</b>	<b>-133.000,00</b>

## Haushalt 2012

### **Teilfinanzergebnis 53.2.01 Konzessionsabgabe Gas**

Stadt Bad Nenndorf

Nr.	Bezeichnung	Ergebnis 2010	Ansatz 2011	Ansatz 2012	Plan 2013	Plan 2014	Plan 2015
	<b>Einzahlungen aus laufender Verwaltungstätigkeit</b>						
01	Steuern und ähnliche Abgaben						
02	Zuwendungen und allgemeine Umlagen (außer für Investitionstätigkeit)						
03	sonstige Transfereinzahlungen						
04	öffentlich-rechtliche Entgelte (außer Beitr. u. ähnl. Entg. für Inv.-tätigkeit)						
05	privatrechtliche Entgelte (außer für Investitionstätigkeit)						
06	Kostenerstattungen und Kostenumlagen (außer für Investitionstätigkeit)						
07	Zinsen und ähnliche Einzahlungen						
08	Einz. a. d. Veräußerung geringwert. VermGG						
09	sonstige haushaltswirksame Einzahlungen	72.897,78	220.700,00	130.000,00	131.000,00	132.000,00	133.000,00
<b>10</b>	<b>= Summe d. Einz. aus lfd. Verwaltungstätigkeit</b>	<b>72.897,78</b>	<b>220.700,00</b>	<b>130.000,00</b>	<b>131.000,00</b>	<b>132.000,00</b>	<b>133.000,00</b>
	<b>Auszahlungen aus laufender Verwaltungstätigkeit</b>						
11	Auszahlungen für aktives Personal						
12	Auszahlungen für Versorgung						
13	Auszahlungen für Sach- und Dienstleis- tungen						
14	Zinsen und ähnliche Auszahlungen						
15	Transferauszahlungen (außer für Investitionstätigkeit)						
16	sonstige haushaltswirksame Auszahlungen						
<b>17</b>	<b>= Summe d. Ausz. aus lfd. Verwaltungstätigkeit</b>						
<b>18</b>	<b>Saldo aus lfd. Verwaltungstätigkeit (S. Einz. abz. S. Ausz. aus lfd. Verw.tät.)</b>	<b>72.897,78</b>	<b>220.700,00</b>	<b>130.000,00</b>	<b>131.000,00</b>	<b>132.000,00</b>	<b>133.000,00</b>
	<b>Einzahlungen für Investitionstätigkeit</b>						
19	Zuwendungen für Investitionstätigkeit						
20	Beiträge u.ä. Entgelte für Investitionstätigk.						
21	Veräußerung von Sachvermögen						
22	Veräußerung von Finanzvermögensanlagen						
23	sonstige Investitionstätigkeit						
<b>24</b>	<b>= Summe d. Einz. für Investitionstä- tigkeit</b>						
	<b>Auszahlungen für Investitionstätigkeit</b>						
25	Erwerb von Grundstücken und Gebäu- den						
26	Baumaßnahmen						
27	Erwerb von beweglichem Sachvermögen						

## Haushalt 2012

### **Teilfinanzergebnis 53.2.01 Konzessionsabgabe Gas**

Stadt Bad Nenndorf

Nr.	Bezeichnung	Ergebnis 2010	Ansatz 2011	Ansatz 2012	Plan 2013	Plan 2014	Plan 2015
28	Erwerb von Finanzvermögensanlagen						
29	Aktivierbare Zuwendungen						
30	sonstige Investitionstätigkeit						
<b>31</b>	<b>= Summe d. Ausz. für Investitionstätigkeit</b>						
<b>32</b>	<b>Saldo aus Investitionstätigkeit (S. Einz. abz. S. Ausz. aus lfd. Inv.-tät.)</b>						
<b>33</b>	<b>Finanzmittel-Überschuss/-Fehlbetrag (Summe 18 und 32)</b>	<b>72.897,78</b>	<b>220.700,00</b>	<b>130.000,00</b>	<b>131.000,00</b>	<b>132.000,00</b>	<b>133.000,00</b>
	<b>Ein-, Auszahlungen aus Finanzierungstätigkeit</b>						
34	Einz.; Aufn. v. Kred. u. inneren Darl.						
35	Ausz.; Tilg. v. Kred. u. Rückz. v. inn. Darl.						
<b>36</b>	<b>Saldo aus Finanzierungstätigkeit</b>						
<b>37</b>	<b>Finanzmittelveränderung (Summe 33 und 36)</b>	<b>72.897,78</b>	<b>220.700,00</b>	<b>130.000,00</b>	<b>131.000,00</b>	<b>132.000,00</b>	<b>133.000,00</b>



## Haushalt 2012

<b>Produktbeschreibung 54.1.03 Gemeindestraßen</b>		
Stadt Bad Nenndorf		
<b>Produktbereich</b>	54.	Verkehrsflächen und -anlagen, ÖPNV
<b>Produktgruppe</b>	54.1	Gemeindestraßen
<b>Produkt</b>	54.1.03	Gemeindestraßen
<b>Kurzbeschreibung</b>		
Bereitstellung, Unterhaltung, Instandsetzung und Neu-, Um- und Ausbau von Gemeindestraßen, öffentlichen Wegen und Plätzen für die Verkehrssicherung. Erhebung von Straßenausbau- und Erschließungsbeiträgen. Bau und Unterhaltung der Rad- und Fußwege. Herstellung von Bushaltestellen.		
<b>Rechtsgrundlage</b>		
NStrG, BauGB, NKomVG, NKAG, Ratsbeschluss, Straßenausbaubeitragssatzung, Erschließungsbeitragssatzung		
<b>Zielgruppen</b>		
Verkehrsteilnehmer/innen Bürger/innen Grundstückseigentümer/innen		
<b>Leistungen</b>		

## Haushalt 2012

### **Teilergebnis 54.1.03 Gemeindestraßen**

Stadt Bad Nenndorf

Nr.	Bezeichnung	Ergebnis 2010	Ansatz 2011	Ansatz 2012	Plan 2013	Plan 2014	Plan 2015
	<b>Ordentliche Erträge</b>						
01	Steuern und ähnliche Abgaben						
02	Zuwendungen und allgemeine Umlagen (außer für Investitionstätigkeit)	-2.556,00					
03	Auflösungserträge aus Sonderposten		-559.500,00	-225.000,00	-225.000,00	-225.000,00	-225.000,00
04	sonstige Transfererträge						
05	öffentlich-rechtliche Entgelte (außer Beitr. u. ähnl. Entg. für Inv.-tätigkeit)	-5.819,08	-3.500,00	-3.500,00	-3.500,00	-3.500,00	-3.500,00
06	privatrechtliche Entgelte						
07	Kostenerstattungen und Kostenumlagen						
08	Zinsen und ähnliche Finanzerträge						
09	aktivierte Eigenleistungen						
10	Bestandsveränderungen						
11	sonstige ordentliche Erträge						
<b>12</b>	<b>= Summe ordentliche Erträge</b>	<b>-8.375,08</b>	<b>-563.000,00</b>	<b>-228.500,00</b>	<b>-228.500,00</b>	<b>-228.500,00</b>	<b>-228.500,00</b>
	<b>Ordentliche Aufwendungen</b>						
13	Aufwendungen für aktives Personal						
14	Aufwendungen für Versorgung						
15	Aufwendungen für Sach- und Dienstleistungen	108.324,92	126.500,00	134.500,00	134.500,00	139.500,00	144.500,00
16	Abschreibungen		962.800,00	628.000,00	628.000,00	628.000,00	628.000,00
17	Zinsen und ähnliche Aufwendungen						
18	Transferaufwendungen						
19	sonstige ordentliche Aufwendungen	111.093,54	136.400,00	153.400,00	153.400,00	153.400,00	153.400,00
<b>20</b>	<b>= Summe ordentliche Aufwendungen</b>	<b>219.418,46</b>	<b>1.225.700,00</b>	<b>915.900,00</b>	<b>915.900,00</b>	<b>920.900,00</b>	<b>925.900,00</b>
<b>21</b>	<b>ordentliches Ergebnis (ordentliche Erträge abzüglich ordentliche Aufwendungen)</b>	<b>211.043,38</b>	<b>662.700,00</b>	<b>687.400,00</b>	<b>687.400,00</b>	<b>692.400,00</b>	<b>697.400,00</b>
22	außerordentliche Erträge						
23	außerordentliche Aufwendungen						
<b>24</b>	<b>außerordentliches Ergebnis (außerord. Erträge abzüglich außerord. Aufwendungen)</b>						
<b>25</b>	<b>Jahresergebnis (Saldo aus dem ordentlichen und dem außerordentlichen Ergebnis)</b>	<b>211.043,38</b>	<b>662.700,00</b>	<b>687.400,00</b>	<b>687.400,00</b>	<b>692.400,00</b>	<b>697.400,00</b>
26	Erträge aus internen Leistungsbeziehungen						
27	Aufwendungen aus internen Leistungsbeziehungen						
28	Saldo aus internen Leistungsbeziehungen						
<b>29</b>	<b>Ergebnis unt. Berücks. d. int. Leistungsbeziehungen</b>	<b>211.043,38</b>	<b>662.700,00</b>	<b>687.400,00</b>	<b>687.400,00</b>	<b>692.400,00</b>	<b>697.400,00</b>

## Haushalt 2012

### **Teilfinanzergebnis 54.1.03 Gemeindestraßen**

Stadt Bad Nenndorf

Nr.	Bezeichnung	Ergebnis 2010	Ansatz 2011	Ansatz 2012	Plan 2013	Plan 2014	Plan 2015
	<b>Einzahlungen aus laufender Verwaltungstätigkeit</b>						
01	Steuern und ähnliche Abgaben						
02	Zuwendungen und allgemeine Umlagen (außer für Investitionstätigkeit)	2.556,00					
03	sonstige Transfereinzahlungen						
04	öffentlich-rechtliche Entgelte (außer Beitr. u. ähnl. Entg. für Inv.-tätigkeit)	5.769,08	3.500,00	3.500,00	3.500,00	3.500,00	3.500,00
05	privatrechtliche Entgelte (außer für Investitionstätigkeit)						
06	Kostenerstattungen und Kostenumlagen (außer für Investitionstätigkeit)						
07	Zinsen und ähnliche Einzahlungen						
08	Einz. a. d. Veräußerung geringwert. VermGG						
09	sonstige haushaltswirksame Einzahlungen						
<b>10</b>	<b>= Summe d. Einz. aus lfd. Verwaltungstätigkeit</b>	<b>8.325,08</b>	<b>3.500,00</b>	<b>3.500,00</b>	<b>3.500,00</b>	<b>3.500,00</b>	<b>3.500,00</b>
	<b>Auszahlungen aus laufender Verwaltungstätigkeit</b>						
11	Auszahlungen für aktives Personal						
12	Auszahlungen für Versorgung						
13	Auszahlungen für Sach- und Dienstleis- tungen	-108.324,92	-126.500,00	-134.500,00	-134.500,00	-139.500,00	-144.500,00
14	Zinsen und ähnliche Auszahlungen						
15	Transferauszahlungen (außer für Investitionstätigkeit)						
16	sonstige haushaltswirksame Auszahlungen	-111.093,54	-136.400,00	-153.400,00	-153.400,00	-153.400,00	-153.400,00
<b>17</b>	<b>= Summe d. Ausz. aus lfd. Verwaltungstätigkeit</b>	<b>-219.418,46</b>	<b>-262.900,00</b>	<b>-287.900,00</b>	<b>-287.900,00</b>	<b>-292.900,00</b>	<b>-297.900,00</b>
<b>18</b>	<b>Saldo aus lfd. Verwaltungstätigkeit (S. Einz. abz. S. Ausz. aus lfd. Verw.tät.)</b>	<b>-211.093,38</b>	<b>-259.400,00</b>	<b>-284.400,00</b>	<b>-284.400,00</b>	<b>-289.400,00</b>	<b>-294.400,00</b>
	<b>Einzahlungen für Investitionstätigkeit</b>						
19	Zuwendungen für Investitionstätigkeit			370.800,00			
20	Beiträge u.ä. Entgelte für Investitionstätigk.	354.905,63		190.000,00			
21	Veräußerung von Sachvermögen						
22	Veräußerung von Finanzvermögensanlagen						
23	sonstige Investitionstätigkeit						
<b>24</b>	<b>= Summe d. Einz. für Investitionstä- tigkeit</b>	<b>354.905,63</b>		<b>560.800,00</b>			
	<b>Auszahlungen für Investitionstätigkeit</b>						
25	Erwerb von Grundstücken und Gebäu- den		-5.000,00	-101.500,00	-5.000,00	-5.000,00	-5.000,00
26	Baumaßnahmen	-374.113,62	-572.900,00	-1.197.400,00	-628.000,00	-10.000,00	-10.000,00
27	Erwerb von beweglichem Sachvermögen						

## Haushalt 2012

### **Teilfinanzergebnis 54.1.03 Gemeindestraßen**

Stadt Bad Nenndorf

Nr.	Bezeichnung	Ergebnis 2010	Ansatz 2011	Ansatz 2012	Plan 2013	Plan 2014	Plan 2015
28	Erwerb von Finanzvermögensanlagen						
29	Aktivierbare Zuwendungen						
30	sonstige Investitionstätigkeit						
<b>31</b>	<b>= Summe d. Ausz. für Investitionstätigkeit</b>	<b>-374.113,62</b>	<b>-577.900,00</b>	<b>-1.298.900,00</b>	<b>-633.000,00</b>	<b>-15.000,00</b>	<b>-15.000,00</b>
<b>32</b>	<b>Saldo aus Investitionstätigkeit (S. Einz. abz. S. Ausz. aus lfd. Inv.-tät.)</b>	<b>-19.207,99</b>	<b>-577.900,00</b>	<b>-738.100,00</b>	<b>-633.000,00</b>	<b>-15.000,00</b>	<b>-15.000,00</b>
<b>33</b>	<b>Finanzmittel-Überschuss/-Fehlbetrag (Summe 18 und 32)</b>	<b>-230.301,37</b>	<b>-837.300,00</b>	<b>-1.022.500,00</b>	<b>-917.400,00</b>	<b>-304.400,00</b>	<b>-309.400,00</b>
	<b>Ein-, Auszahlungen aus Finanzierungstätigkeit</b>						
34	Einz.; Aufn. v. Kred. u. inneren Darl.						
35	Ausz.; Tilg. v. Kred. u. Rückz. v. inn. Darl.						
<b>36</b>	<b>Saldo aus Finanzierungstätigkeit</b>						
<b>37</b>	<b>Finanzmittelveränderung (Summe 33 und 36)</b>	<b>-230.301,37</b>	<b>-837.300,00</b>	<b>-1.022.500,00</b>	<b>-917.400,00</b>	<b>-304.400,00</b>	<b>-309.400,00</b>

# Haushalt 2012

## Investitionen Produkt 54.1.03 Gemeindestraßen

Stadt Bad Nenndorf

Nr. Bezeichnung	Jahres- ergebnis 2010	Ansatz 2011	Ansatz 2012	Finanzplan 2013	Finanzplan 2014	Finanzplan 2015	
<b>&gt; 1.000 € Oberhalb der festgelegten Wertgrenze</b>							
01.09.001 Straßenausbaubeiträge Breslauer Straße 2000 20. Beiträge u.ä. Entgelte für Investitionstätigk.	450,00 450,00						
01.09.002 Straßenausbaubeiträge Rodenberger Allee 2000 20. Beiträge u.ä. Entgelte für Investitionstätigk.	67.405,25 67.405,25						
01.09.003 Straßenausbaubeiträge Berlin- er Straße 2000 20. Beiträge u.ä. Entgelte für Investitionstätigk.	19.573,52 19.573,52						
01.09.004 Straßenausbaubeiträge Stettiner Straße 2000 20. Beiträge u.ä. Entgelte für Investitionstätigk.	14.131,09 14.131,09						
01.09.005 Straßenausbaubeiträge Bergstraße 2000 20. Beiträge u.ä. Entgelte für Investitionstätigk.	6.822,19 6.822,19						
01.10.007 Erschl.-Beiträge Gewerbegeb. „Bückethaler Landwehr 2000 20. Beiträge u.ä. Entgelte für Investitionstätigk.	34.189,70 34.189,70						
01.10.008 Ausbaubeitr. Horster Straße/Bahnhofstraße 2000 20. Beiträge u.ä. Entgelte für Investitionstätigk.	27.747,08 27.747,08						
01.10.010 Erneuerung Fahrbahn Bückethaler Straße 2600 26. Baumaßnahmen	-77.478,12 -77.478,12						
01.10.012 Ausbau von Straßen im Stadt- gebiet 2600 26. Baumaßnahmen	-2.288,69 -2.288,69						
01.10.014 Ausbau Kurhausstraße 2600 26. Baumaßnahmen	-1.846,00 -1.846,00						
01.10.015 Ausbau Haster Straße 2000 20. Beiträge u.ä. Entgelte für Investitionstätigk. 2600 26. Baumaßnahmen	-83.417,95 87.786,25 -171.204,20						
01.10.016 Ausbau Westl. Entlastungs- straße bis zum Bahnhof 2600 26. Baumaßnahmen	-22.893,23 -22.893,23						
01.10.017 Ausbau Rodenberger Allee 2000 20. Beiträge u.ä. Entgelte für Investitionstätigk. 2600 26. Baumaßnahmen	34.709,67 96.800,55 -62.090,88						
01.10.031 Ausbau Stettiner Straße 2600 26. Baumaßnahmen	-771,98 -771,98						
01.10.032 Ausbau Berliner Straße 2600 26. Baumaßnahmen	-1.379,66 -1.379,66						
01.10.HR02 Erneuerung Fahrbahn Doudevillestraße 2600 26. Baumaßnahmen	-2.333,45 -2.333,45						
01.10.HR03 Aufstellung von Buswartehäuschen 2600 26. Baumaßnahmen	-12.311,44 -12.311,44						
01.10.HR04 Ausbau Bergstraße 2600 26. Baumaßnahmen	-19.515,97 -19.515,97						
01.11.001 Ausbau von Straßen im Stadt- gebiet 2600 26. Baumaßnahmen		-10.000,00 -10.000,00					
01.11.004 Erneuerung Fahrbahndecke Doudevillestraße 2600 26. Baumaßnahmen		-50.000,00 -50.000,00	-94.000,00 -94.000,00				

## Haushalt 2012

### Investitionen Produkt 54.1.03 Gemeindestraßen

Stadt Bad Nenndorf

Nr. Bezeichnung	Jahres- ergebnis 2010	Ansatz 2011	Ansatz 2012	Finanzplan 2013	Finanzplan 2014	Finanzplan 2015	
<b>&gt; 1.000 € Oberhalb der festgelegten Wertgrenze</b>							
01.11.020 Grunderwerb für Verkehrsflächen - allgem. 2501 25. Erwerb von Grundstücken und Gebäuden		-5.000,00 -5.000,00					
01.11.021 Ausbau westl. Entlastungsstraße 2600 26. Baumaßnahmen		-285.000,00 -285.000,00					
01.11.022 San. RW-Kanal Kurhaus-str./Am Thermalbad 2600 26. Baumaßnahmen		-38.200,00 -38.200,00					
01.11.023 Sanierung RW-Kanal Kurpromenade 2600 26. Baumaßnahmen		-62.500,00 -62.500,00					
01.11.024 Sanierung RW-Kanal Fußgängerzone 2600 26. Baumaßnahmen		-1.000,00 -1.000,00					
01.11.025 Grabenverrohrung zw. Bahnhof u. Kläranlage 2600 26. Baumaßnahmen		-32.300,00 -32.300,00					
01.11.026 Erneuerung Fahrbahndecke Kramerstraße 2600 26. Baumaßnahmen		-50.000,00 -50.000,00	-80.000,00 -80.000,00				
01.11.027 Erneuerung Pflasterbereich Horster Feld 2600 26. Baumaßnahmen		-2.500,00 -2.500,00					
01.11.036 San. RW-Kanal Gerh.-Hauptm.-Weg (Planungsko.) 2600 26. Baumaßnahmen		-5.000,00 -5.000,00					
01.11.037 Ausbau Gerh.-Hauptmann-Weg (Planungsko.) 2000 20. Beiträge u.ä. Entgelte für Investitionstätigk. 2600 26. Baumaßnahmen		-27.000,00 -27.000,00	-168.400,00 150.000,00 -318.400,00				
01.11.038 Planungskosten Ampel Gehrenbreite/B442 2600 26. Baumaßnahmen		-7.500,00 -7.500,00					
01.11.048 Ausb. Gehweg Spielplatz Haferkamp 2600 26. Baumaßnahmen		-1.900,00 -1.900,00					
01.12.001 Ausbau von Straßen im Stadtgebiet 2600 26. Baumaßnahmen			-10.000,00 -10.000,00				
01.12.005 Ausbau westl. Entlastungsstraße 1901 19. Zuwendungen für Investitionstätigkeit 2600 26. Baumaßnahmen			-247.200,00 370.800,00 -618.000,00	-618.000,00			
01.12.013 Grunderwerb für Verkehrsflächen - allgem 2501 25. Erwerb von Grundstücken und Gebäuden			-5.000,00 -5.000,00				
01.12.014 Sanierung RW-Kanal Hauptstraße (Zentrum) 2600 26. Baumaßnahmen			-16.000,00 -16.000,00				
01.12.023 Straßenausbau- beiträge „Wehrweg“, ST Riepen 2000 20. Beiträge u.ä. Entgelte für Investitionstätigk.			35.000,00 35.000,00				
01.12.025 Sanierung SW/RW-Kanal Kurpark (Landsch.-Park) 2600 26. Baumaßnahmen			-35.000,00 -35.000,00				
01.12.028 Erwerb Fläche i.d. Kurhausstraße 2501 25. Erwerb von Grundstücken und Gebäuden			-36.500,00 -36.500,00				
01.12.029 Ausbau Horster Straße (Restzahlung)			-26.000,00				

## Haushalt 2012

### Investitionen Produkt 54.1.03 Gemeindestraßen

Stadt Bad Nenndorf

Nr. Bezeichnung	Jahres- ergebnis 2010	Ansatz 2011	Ansatz 2012	Finanzplan 2013	Finanzplan 2014	Finanzplan 2015	
<b>&gt; 1.000 € Oberhalb der festgelegten Wertgrenze</b>							
2600 26. Baumaßnahmen			-26.000,00				
01.12.030 Erschließungsbeiträge Horster Straße			5.000,00				
2000 20. Beiträge u.ä. Entgelte für Investitionstätigk.			5.000,00				
01.12.032 Erwerb Grundstück Poststraße			-60.000,00				
2501 25. Erwerb von Grundstücken und Gebäuden			-60.000,00				
01.13.001 Ausbau von Straßen im Stadtgebiet				-10.000,00			
2600 26. Baumaßnahmen				-10.000,00			
01.13.011 Grunderwerb für Verkehrsflächen - allgem				-5.000,00			
2501 25. Erwerb von Grundstücken und Gebäuden				-5.000,00			
01.14.004 Grunderwerb für Verkehrsflächen - allgem.					-5.000,00		
2501 25. Erwerb von Grundstücken und Gebäuden					-5.000,00		
01.14.006 Ausbau von Straßen im Stadtgebiet					-10.000,00		
2600 26. Baumaßnahmen					-10.000,00		
01.15.005 Ausbau von Straßen im Stadtgebiet						-10.000,00	
2600 26. Baumaßnahmen						-10.000,00	
01.15.007 Grunderwerb Verkehrsflächen - allgem.						-5.000,00	
2501 25. Erwerb von Grundstücken und Gebäuden						-5.000,00	
<b>Summe</b>	<b>-19.207,99</b>	<b>-577.900,00</b>	<b>-738.100,00</b>	<b>-633.000,00</b>	<b>-15.000,00</b>	<b>-15.000,00</b>	

## Haushalt 2012



## Haushalt 2012

<b>Produktbeschreibung 54.5.02 Straßenbeleuchtung</b>		
Stadt Bad Nenndorf		
<b>Produktbereich</b>	54.	Verkehrsflächen und -anlagen, ÖPNV
<b>Produktgruppe</b>	54.5	Straßenreinigung, Straßenbeleuchtung
<b>Produkt</b>	54.5.02	Straßenbeleuchtung
<b>Kurzbeschreibung</b>		
Planung, Bau und Unterhaltung der Straßenbeleuchtung.		
<b>Rechtsgrundlage</b>		
NStrG, Ratsbeschluss		
<b>Zielgruppen</b>		
Verkehrsteilnehmer/innen Bürger/innen		
<b>Leistungen</b>		

## Haushalt 2012

### **Teilergebnis 54.5.02 Straßenbeleuchtung**

Stadt Bad Nenndorf

Nr.	Bezeichnung	Ergebnis 2010	Ansatz 2011	Ansatz 2012	Plan 2013	Plan 2014	Plan 2015
	<b>Ordentliche Erträge</b>						
01	Steuern und ähnliche Abgaben						
02	Zuwendungen und allgemeine Umlagen (außer für Investitionstätigkeit)						
03	Auflösungserträge aus Sonderposten						
04	sonstige Transfererträge						
05	öffentlich-rechtliche Entgelte (außer Beitr. u. ähnl. Entg. für Inv.-tätigkeit)						
06	privatrechtliche Entgelte						
07	Kostenerstattungen und Kostenumlagen						
08	Zinsen und ähnliche Finanzerträge						
09	aktivierte Eigenleistungen						
10	Bestandsveränderungen						
11	sonstige ordentliche Erträge						
<b>12</b>	<b>= Summe ordentliche Erträge</b>						
	<b>Ordentliche Aufwendungen</b>						
13	Aufwendungen für aktives Personal						
14	Aufwendungen für Versorgung						
15	Aufwendungen für Sach- und Dienstleis- tungen	128.047,22	196.500,00	113.500,00	108.500,00	103.500,00	98.500,00
16	Abschreibungen						
17	Zinsen und ähnliche Aufwendungen						
18	Transferaufwendungen						
19	sonstige ordentliche Aufwendungen						
<b>20</b>	<b>= Summe ordentliche Aufwendungen</b>	<b>128.047,22</b>	<b>196.500,00</b>	<b>113.500,00</b>	<b>108.500,00</b>	<b>103.500,00</b>	<b>98.500,00</b>
<b>21</b>	<b>ordentliches Ergebnis (ordentliche Erträge abzüglich ordentliche Auf- wendungen)</b>	<b>128.047,22</b>	<b>196.500,00</b>	<b>113.500,00</b>	<b>108.500,00</b>	<b>103.500,00</b>	<b>98.500,00</b>
22	außerordentliche Erträge						
23	außerordentliche Aufwendungen						
<b>24</b>	<b>außerordentliches Ergebnis (außerord. Erträge abzüglich außerord. Aufwendungen)</b>						
<b>25</b>	<b>Jahresergebnis (Saldo aus dem ordentlichen und dem außerordentli- chen Ergebnis)</b>	<b>128.047,22</b>	<b>196.500,00</b>	<b>113.500,00</b>	<b>108.500,00</b>	<b>103.500,00</b>	<b>98.500,00</b>
26	Erträge aus internen Leistungsbezie- hungen						
27	Aufwendungen aus internen Leistungs- beziehungen						
28	Saldo aus internen Leistungsbeziehun- gen						
<b>29</b>	<b>Ergebnis unt. Berücks. d. int. Leistungsbeziehungen</b>	<b>128.047,22</b>	<b>196.500,00</b>	<b>113.500,00</b>	<b>108.500,00</b>	<b>103.500,00</b>	<b>98.500,00</b>

## Haushalt 2012

### **Teilfinanzergebnis 54.5.02 Straßenbeleuchtung**

Stadt Bad Nenndorf

Nr.	Bezeichnung	Ergebnis 2010	Ansatz 2011	Ansatz 2012	Plan 2013	Plan 2014	Plan 2015
	<b>Einzahlungen aus laufender Verwaltungstätigkeit</b>						
01	Steuern und ähnliche Abgaben						
02	Zuwendungen und allgemeine Umlagen (außer für Investitionstätigkeit)						
03	sonstige Transfereinzahlungen						
04	öffentlich-rechtliche Entgelte (außer Beitr. u. ähnl. Entg. für Inv.-tätigkeit)						
05	privatrechtliche Entgelte (außer für Investitionstätigkeit)						
06	Kostenerstattungen und Kostenumlagen (außer für Investitionstätigkeit)						
07	Zinsen und ähnliche Einzahlungen						
08	Einz. a. d. Veräußerung geringwert. VermGG						
09	sonstige haushaltswirksame Einzahlungen						
<b>10</b>	<b>= Summe d. Einz. aus lfd. Verwaltungstätigkeit</b>						
	<b>Auszahlungen aus laufender Verwaltungstätigkeit</b>						
11	Auszahlungen für aktives Personal						
12	Auszahlungen für Versorgung						
13	Auszahlungen für Sach- und Dienstleistungen	-128.079,23	-196.500,00	-113.500,00	-108.500,00	-103.500,00	-98.500,00
14	Zinsen und ähnliche Auszahlungen						
15	Transferauszahlungen (außer für Investitionstätigkeit)						
16	sonstige haushaltswirksame Auszahlungen						
<b>17</b>	<b>= Summe d. Ausz. aus lfd. Verwaltungstätigkeit</b>	<b>-128.079,23</b>	<b>-196.500,00</b>	<b>-113.500,00</b>	<b>-108.500,00</b>	<b>-103.500,00</b>	<b>-98.500,00</b>
<b>18</b>	<b>Saldo aus lfd. Verwaltungstätigkeit (S. Einz. abz. S. Ausz. aus lfd. Verw.tät.)</b>	<b>-128.079,23</b>	<b>-196.500,00</b>	<b>-113.500,00</b>	<b>-108.500,00</b>	<b>-103.500,00</b>	<b>-98.500,00</b>
	<b>Einzahlungen für Investitionstätigkeit</b>						
19	Zuwendungen für Investitionstätigkeit						
20	Beiträge u.ä. Entgelte für Investitionstätigk.						
21	Veräußerung von Sachvermögen						
22	Veräußerung von Finanzvermögensanlagen						
23	sonstige Investitionstätigkeit						
<b>24</b>	<b>= Summe d. Einz. für Investitionstätigkeit</b>						
	<b>Auszahlungen für Investitionstätigkeit</b>						
25	Erwerb von Grundstücken und Gebäuden						
26	Baumaßnahmen		-225.000,00	-170.000,00	-5.000,00	-5.000,00	-5.000,00
27	Erwerb von beweglichem Sachvermögen						

## Haushalt 2012

### **Teilfinanzergebnis 54.5.02 Straßenbeleuchtung**

Stadt Bad Nenndorf

Nr.	Bezeichnung	Ergebnis 2010	Ansatz 2011	Ansatz 2012	Plan 2013	Plan 2014	Plan 2015
28	Erwerb von Finanzvermögensanlagen						
29	Aktivierbare Zuwendungen						
30	sonstige Investitionstätigkeit						
<b>31</b>	<b>= Summe d. Ausz. für Investitionstätigkeit</b>		<b>-225.000,00</b>	<b>-170.000,00</b>	<b>-5.000,00</b>	<b>-5.000,00</b>	<b>-5.000,00</b>
<b>32</b>	<b>Saldo aus Investitionstätigkeit (S. Einz. abz. S. Ausz. aus lfd. Inv.-tät.)</b>		<b>-225.000,00</b>	<b>-170.000,00</b>	<b>-5.000,00</b>	<b>-5.000,00</b>	<b>-5.000,00</b>
<b>33</b>	<b>Finanzmittel-Überschuss/-Fehlbetrag (Summe 18 und 32)</b>	<b>-128.079,23</b>	<b>-421.500,00</b>	<b>-283.500,00</b>	<b>-113.500,00</b>	<b>-108.500,00</b>	<b>-103.500,00</b>
	<b>Ein-, Auszahlungen aus Finanzierungstätigkeit</b>						
34	Einz.; Aufn. v. Kred. u. inneren Darl.						
35	Ausz.; Tilg. v. Kred. u. Rückz. v. inn. Darl.						
<b>36</b>	<b>Saldo aus Finanzierungstätigkeit</b>						
<b>37</b>	<b>Finanzmittelveränderung (Summe 33 und 36)</b>	<b>-128.079,23</b>	<b>-421.500,00</b>	<b>-283.500,00</b>	<b>-113.500,00</b>	<b>-108.500,00</b>	<b>-103.500,00</b>

## Haushalt 2012

### Investitionen Produkt 54.5.02 Straßenbeleuchtung

Stadt Bad Nenndorf

Nr. Bezeichnung	Jahres- ergebnis 2010	Ansatz 2011	Ansatz 2012	Finanzplan 2013	Finanzplan 2014	Finanzplan 2015	
<b>Oberhalb der festgelegten Wertgrenze</b>							
01.11.005 Umrüstung Straßen- bel. auf energieeffiz. Technik 2600 26. Baumaßnahmen		-220.000,00	-165.000,00				
		-220.000,00	-165.000,00				
01.11.006 Erweiterung Straßenbel.-Netz - allgem. 2600 26. Baumaßnahmen		-5.000,00					
		-5.000,00					
01.12.007 Erweiterung Straßenbel.-Netz - allgem 2600 26. Baumaßnahmen			-5.000,00				
			-5.000,00				
01.13.005 Erweiterung Straßenbel.-Netz - allgem 2600 26. Baumaßnahmen				-5.000,00			
				-5.000,00			
01.14.002 Erweiterung Straßenbel.-Netz allgem. 2600 26. Baumaßnahmen					-5.000,00		
					-5.000,00		
01.15.001 Erweiterung Straßenbel.-Netz - allgem. 2600 26. Baumaßnahmen						-5.000,00	
						-5.000,00	
Summe		-225.000,00	-170.000,00	-5.000,00	-5.000,00	-5.000,00	

## Haushalt 2012

## Haushalt 2012

### Produktbeschreibung 54.6.01 Bau, Betrieb und Unterhaltung der öffentl. Parkplätze

Stadt Bad Nenndorf

<b>Produktbereich</b>	54.	Verkehrsflächen und -anlagen, ÖPNV
<b>Produktgruppe</b>	54.6	Parkeinrichtungen
<b>Produkt</b>	54.6.01	Bau, Betrieb und Unterhaltung der öffentl. Parkplätze

#### Kurzbeschreibung

Bereitstellung, Bau, Betrieb und Unterhaltung der öffentlichen Parkplätze und Parkbauten.

#### Rechtsgrundlage

B-Plan, NBauO, BauGB, VOB, HOAI, NNatG, BlmschG, NStrG, freiwillige Aufgabe

#### Zielgruppen

Verkehrsteilnehmer/innen

Besucher/innen

#### Leistungen

## Haushalt 2012

### **Teilergebnis 54.6.01 Bau, Betrieb und Unterhaltung der öffentl. Parkplätze**

Stadt Bad Nenndorf

Nr.	Bezeichnung	Ergebnis 2010	Ansatz 2011	Ansatz 2012	Plan 2013	Plan 2014	Plan 2015
	<b>Ordentliche Erträge</b>						
01	Steuern und ähnliche Abgaben						
02	Zuwendungen und allgemeine Umlagen (außer für Investitionstätigkeit)						
03	Auflösungserträge aus Sonderposten						
04	sonstige Transfererträge						
05	öffentlich-rechtliche Entgelte (außer Beitr. u. ähnl. Entg. für Inv.-tätigkeit)						
06	privatrechtliche Entgelte						
07	Kostenerstattungen und Kostenumlagen						
08	Zinsen und ähnliche Finanzerträge						
09	aktivierte Eigenleistungen						
10	Bestandsveränderungen						
11	sonstige ordentliche Erträge						
<b>12</b>	<b>= Summe ordentliche Erträge</b>						
	<b>Ordentliche Aufwendungen</b>						
13	Aufwendungen für aktives Personal						
14	Aufwendungen für Versorgung						
15	Aufwendungen für Sach- und Dienstleis- tungen						
16	Abschreibungen						
17	Zinsen und ähnliche Aufwendungen						
18	Transferaufwendungen						
19	sonstige ordentliche Aufwendungen	6.382,50	3.700,00	3.900,00	3.900,00	3.900,00	3.900,00
<b>20</b>	<b>= Summe ordentliche Aufwendungen</b>	<b>6.382,50</b>	<b>3.700,00</b>	<b>3.900,00</b>	<b>3.900,00</b>	<b>3.900,00</b>	<b>3.900,00</b>
<b>21</b>	<b>ordentliches Ergebnis (ordentliche Erträge abzüglich ordentliche Auf- wendungen)</b>	<b>6.382,50</b>	<b>3.700,00</b>	<b>3.900,00</b>	<b>3.900,00</b>	<b>3.900,00</b>	<b>3.900,00</b>
22	außerordentliche Erträge						
23	außerordentliche Aufwendungen						
<b>24</b>	<b>außerordentliches Ergebnis (außerord. Erträge abzüglich außerord. Aufwendungen)</b>						
<b>25</b>	<b>Jahresergebnis (Saldo aus dem ordentlichen und dem außerordentli- chen Ergebnis)</b>	<b>6.382,50</b>	<b>3.700,00</b>	<b>3.900,00</b>	<b>3.900,00</b>	<b>3.900,00</b>	<b>3.900,00</b>
26	Erträge aus internen Leistungsbezie- hungen						
27	Aufwendungen aus internen Leistungs- beziehungen						
28	Saldo aus internen Leistungsbezieh- ungen						
<b>29</b>	<b>Ergebnis unt. Berücks. d. int. Leistungsbeziehungen</b>	<b>6.382,50</b>	<b>3.700,00</b>	<b>3.900,00</b>	<b>3.900,00</b>	<b>3.900,00</b>	<b>3.900,00</b>



## Haushalt 2012

### **Teilfinanzergebnis 54.6.01 Bau, Betrieb und Unterhaltung der öffentl. Parkplätze**

Stadt Bad Nenndorf

Nr.	Bezeichnung	Ergebnis 2010	Ansatz 2011	Ansatz 2012	Plan 2013	Plan 2014	Plan 2015
	<b>Einzahlungen aus laufender Verwaltungstätigkeit</b>						
01	Steuern und ähnliche Abgaben						
02	Zuwendungen und allgemeine Umlagen (außer für Investitionstätigkeit)						
03	sonstige Transfereinzahlungen						
04	öffentlich-rechtliche Entgelte (außer Beitr. u. ähnl. Entg. für Inv.-tätigkeit)						
05	privatrechtliche Entgelte (außer für Investitionstätigkeit)						
06	Kostenerstattungen und Kostenumlagen (außer für Investitionstätigkeit)						
07	Zinsen und ähnliche Einzahlungen						
08	Einz. a. d. Veräußerung geringwert. VermGG						
09	sonstige haushaltswirksame Einzahlungen						
<b>10</b>	<b>= Summe d. Einz. aus lfd. Verwaltungstätigkeit</b>						
	<b>Auszahlungen aus laufender Verwaltungstätigkeit</b>						
11	Auszahlungen für aktives Personal						
12	Auszahlungen für Versorgung						
13	Auszahlungen für Sach- und Dienstleistungen						
14	Zinsen und ähnliche Auszahlungen						
15	Transferauszahlungen (außer für Investitionstätigkeit)						
16	sonstige haushaltswirksame Auszahlungen	-6.382,50	-3.700,00	-3.900,00	-3.900,00	-3.900,00	-3.900,00
<b>17</b>	<b>= Summe d. Ausz. aus lfd. Verwaltungstätigkeit</b>	<b>-6.382,50</b>	<b>-3.700,00</b>	<b>-3.900,00</b>	<b>-3.900,00</b>	<b>-3.900,00</b>	<b>-3.900,00</b>
<b>18</b>	<b>Saldo aus lfd. Verwaltungstätigkeit (S. Einz. abz. S. Ausz. aus lfd. Verw.tät.)</b>	<b>-6.382,50</b>	<b>-3.700,00</b>	<b>-3.900,00</b>	<b>-3.900,00</b>	<b>-3.900,00</b>	<b>-3.900,00</b>
	<b>Einzahlungen für Investitionstätigkeit</b>						
19	Zuwendungen für Investitionstätigkeit						
20	Beiträge u.ä. Entgelte für Investitionstätigk.						
21	Veräußerung von Sachvermögen						
22	Veräußerung von Finanzvermögensanlagen						
23	sonstige Investitionstätigkeit						
<b>24</b>	<b>= Summe d. Einz. für Investitionstätigkeit</b>						
	<b>Auszahlungen für Investitionstätigkeit</b>						
25	Erwerb von Grundstücken und Gebäuden						
26	Baumaßnahmen	-2.785,89					

## Haushalt 2012

### **Teilfinanzergebnis 54.6.01 Bau, Betrieb und Unterhaltung der öffentl. Parkplätze**

Stadt Bad Nenndorf

Nr.	Bezeichnung	Ergebnis 2010	Ansatz 2011	Ansatz 2012	Plan 2013	Plan 2014	Plan 2015
27	Erwerb von beweglichem Sachvermögen						
28	Erwerb von Finanzvermögensanlagen						
29	Aktivierbare Zuwendungen						
30	sonstige Investitionstätigkeit						
<b>31</b>	<b>= Summe d. Ausz. für Investitionstätigkeit</b>	<b>-2.785,89</b>					
<b>32</b>	<b>Saldo aus Investitionstätigkeit (S. Einz. abz. S. Ausz. aus lfd. Inv.-tät.)</b>	<b>-2.785,89</b>					
<b>33</b>	<b>Finanzmittel-Überschuss/-Fehlbetrag (Summe 18 und 32)</b>	<b>-9.168,39</b>	<b>-3.700,00</b>	<b>-3.900,00</b>	<b>-3.900,00</b>	<b>-3.900,00</b>	<b>-3.900,00</b>
	<b>Ein-, Auszahlungen aus Finanzierungstätigkeit</b>						
34	Einz.; Aufn. v. Kred. u. inneren Darl.						
35	Ausz.; Tilg. v. Kred. u. Rückz. v. inn. Darl.						
<b>36</b>	<b>Saldo aus Finanzierungstätigkeit</b>						
<b>37</b>	<b>Finanzmittelveränderung (Summe 33 und 36)</b>	<b>-9.168,39</b>	<b>-3.700,00</b>	<b>-3.900,00</b>	<b>-3.900,00</b>	<b>-3.900,00</b>	<b>-3.900,00</b>

## Haushalt 2012

### Investitionen Produkt 54.6.01 Bau, Betrieb und Unterhaltung der öffentl. Parkplätze

Stadt Bad Nenndorf

Nr. Bezeichnung	Jahres- ergebnis 2010	Ansatz 2011	Ansatz 2012	Finanzplan 2013	Finanzplan 2014	Finanzplan 2015	
<b>Oberhalb der festgelegten Wertgrenze</b>							
01.10.HR05 Ko.,-Ant. Umbau Parkpl. Kampstr.an Spark.	-2.785,89						
2600 26. Baumaßnahmen	-2.785,89						
Summe	-2.785,89						

## Haushalt 2012

## Haushalt 2012

### Produktbeschreibung 54.7.01 Zuschuss an Region Hannover zur Förderung des ÖPNV

Stadt Bad Nenndorf

<b>Produktbereich</b>	54.	Verkehrsflächen und -anlagen, ÖPNV
<b>Produktgruppe</b>	54.7	ÖPNV
<b>Produkt</b>	54.7.01	Zuschuss an Region Hannover zur Förderung des ÖPNV

#### Kurzbeschreibung

Abwicklung von Zuschusszahlungen an die Region Hannover zur Gewährleistung einer angemessenen Personennahverkehrsanbindung.

#### Rechtsgrundlage

Ratsbeschluss, Vertrag, freiwillige Aufgabe

#### Zielgruppen

Einwohner/innen  
Besucher/innen

#### Leistungen

## Haushalt 2012

### **Teilergebnis 54.7.01 Zuschuss an Region Hannover zur Förderung des ÖPNV**

Stadt Bad Nenndorf

Nr.	Bezeichnung	Ergebnis 2010	Ansatz 2011	Ansatz 2012	Plan 2013	Plan 2014	Plan 2015
	<b>Ordentliche Erträge</b>						
01	Steuern und ähnliche Abgaben						
02	Zuwendungen und allgemeine Umlagen (außer für Investitionstätigkeit)						
03	Auflösungserträge aus Sonderposten						
04	sonstige Transfererträge						
05	öffentlich-rechtliche Entgelte (außer Beitr. u. ähnl. Entg. für Inv.-tätigkeit)						
06	privatrechtliche Entgelte						
07	Kostenerstattungen und Kostenumlagen						
08	Zinsen und ähnliche Finanzerträge						
09	aktivierte Eigenleistungen						
10	Bestandsveränderungen						
11	sonstige ordentliche Erträge						
<b>12</b>	<b>= Summe ordentliche Erträge</b>						
	<b>Ordentliche Aufwendungen</b>						
13	Aufwendungen für aktives Personal						
14	Aufwendungen für Versorgung						
15	Aufwendungen für Sach- und Dienstleis- tungen						
16	Abschreibungen						
17	Zinsen und ähnliche Aufwendungen						
18	Transferaufwendungen	8.052,85	9.000,00	9.000,00	9.000,00	9.000,00	9.000,00
19	sonstige ordentliche Aufwendungen						
<b>20</b>	<b>= Summe ordentliche Aufwendungen</b>	<b>8.052,85</b>	<b>9.000,00</b>	<b>9.000,00</b>	<b>9.000,00</b>	<b>9.000,00</b>	<b>9.000,00</b>
<b>21</b>	<b>ordentliches Ergebnis (ordentliche Erträge abzüglich ordentliche Auf- wendungen)</b>	<b>8.052,85</b>	<b>9.000,00</b>	<b>9.000,00</b>	<b>9.000,00</b>	<b>9.000,00</b>	<b>9.000,00</b>
22	außerordentliche Erträge						
23	außerordentliche Aufwendungen						
<b>24</b>	<b>außerordentliches Ergebnis (außerord. Erträge abzüglich außerord. Aufwendungen)</b>						
<b>25</b>	<b>Jahresergebnis (Saldo aus dem ordentlichen und dem außerordentli- chen Ergebnis)</b>	<b>8.052,85</b>	<b>9.000,00</b>	<b>9.000,00</b>	<b>9.000,00</b>	<b>9.000,00</b>	<b>9.000,00</b>
26	Erträge aus internen Leistungsbezie- hungen						
27	Aufwendungen aus internen Leistungs- beziehungen						
28	Saldo aus internen Leistungsbezieh- ungen						
<b>29</b>	<b>Ergebnis unt. Berücks. d. int. Leistungsbeziehungen</b>	<b>8.052,85</b>	<b>9.000,00</b>	<b>9.000,00</b>	<b>9.000,00</b>	<b>9.000,00</b>	<b>9.000,00</b>

## Haushalt 2012

### **Teilfinanzergebnis 54.7.01 Zuschuss an Region Hannover zur Förderung des ÖPNV**

Stadt Bad Nenndorf

Nr.	Bezeichnung	Ergebnis 2010	Ansatz 2011	Ansatz 2012	Plan 2013	Plan 2014	Plan 2015
	<b>Einzahlungen aus laufender Verwaltungstätigkeit</b>						
01	Steuern und ähnliche Abgaben						
02	Zuwendungen und allgemeine Umlagen (außer für Investitionstätigkeit)						
03	sonstige Transfereinzahlungen						
04	öffentlich-rechtliche Entgelte (außer Beitr. u. ähnl. Entg. für Inv.-tätigkeit)						
05	privatrechtliche Entgelte (außer für Investitionstätigkeit)						
06	Kostenerstattungen und Kostenumlagen (außer für Investitionstätigkeit)						
07	Zinsen und ähnliche Einzahlungen						
08	Einz. a. d. Veräußerung geringwert. VermGG						
09	sonstige haushaltswirksame Einzahlungen						
<b>10</b>	<b>= Summe d. Einz. aus lfd. Verwaltungstätigkeit</b>						
	<b>Auszahlungen aus laufender Verwaltungstätigkeit</b>						
11	Auszahlungen für aktives Personal						
12	Auszahlungen für Versorgung						
13	Auszahlungen für Sach- und Dienstleistungen						
14	Zinsen und ähnliche Auszahlungen						
15	Transferauszahlungen (außer für Investitionstätigkeit)	-8.052,85	-9.000,00	-9.000,00	-9.000,00	-9.000,00	-9.000,00
16	sonstige haushaltswirksame Auszahlungen						
<b>17</b>	<b>= Summe d. Ausz. aus lfd. Verwaltungstätigkeit</b>	<b>-8.052,85</b>	<b>-9.000,00</b>	<b>-9.000,00</b>	<b>-9.000,00</b>	<b>-9.000,00</b>	<b>-9.000,00</b>
<b>18</b>	<b>Saldo aus lfd. Verwaltungstätigkeit (S. Einz. abz. S. Ausz. aus lfd. Verw.tät.)</b>	<b>-8.052,85</b>	<b>-9.000,00</b>	<b>-9.000,00</b>	<b>-9.000,00</b>	<b>-9.000,00</b>	<b>-9.000,00</b>
	<b>Einzahlungen für Investitionstätigkeit</b>						
19	Zuwendungen für Investitionstätigkeit						
20	Beiträge u.ä. Entgelte für Investitionstätigk.						
21	Veräußerung von Sachvermögen						
22	Veräußerung von Finanzvermögensanlagen						
23	sonstige Investitionstätigkeit						
<b>24</b>	<b>= Summe d. Einz. für Investitionstätigkeit</b>						
	<b>Auszahlungen für Investitionstätigkeit</b>						
25	Erwerb von Grundstücken und Gebäuden						
26	Baumaßnahmen						

## Haushalt 2012

### **Teilfinanzergebnis 54.7.01 Zuschuss an Region Hannover zur Förderung des ÖPNV**

Stadt Bad Nenndorf

Nr.	Bezeichnung	Ergebnis 2010	Ansatz 2011	Ansatz 2012	Plan 2013	Plan 2014	Plan 2015
27	Erwerb von beweglichem Sachvermögen						
28	Erwerb von Finanzvermögensanlagen						
29	Aktivierbare Zuwendungen						
30	sonstige Investitionstätigkeit						
<b>31</b>	<b>= Summe d. Ausz. für Investitionstätigkeit</b>						
<b>32</b>	<b>Saldo aus Investitionstätigkeit (S. Einz. abz. S. Ausz. aus lfd. Inv.-tät.)</b>						
<b>33</b>	<b>Finanzmittel-Überschuss/-Fehlbetrag (Summe 18 und 32)</b>	<b>-8.052,85</b>	<b>-9.000,00</b>	<b>-9.000,00</b>	<b>-9.000,00</b>	<b>-9.000,00</b>	<b>-9.000,00</b>
	<b>Ein-, Auszahlungen aus Finanzierungstätigkeit</b>						
34	Einz.; Aufn. v. Kred. u. inneren Darl.						
35	Ausz.; Tilg. v. Kred. u. Rückz. v. inn. Darl.						
<b>36</b>	<b>Saldo aus Finanzierungstätigkeit</b>						
<b>37</b>	<b>Finanzmittelveränderung (Summe 33 und 36)</b>	<b>-8.052,85</b>	<b>-9.000,00</b>	<b>-9.000,00</b>	<b>-9.000,00</b>	<b>-9.000,00</b>	<b>-9.000,00</b>



## Haushalt 2012

<b>Produktbeschreibung 55.1.01 Parkanlagen und öffentl. Grünflächen</b>		
Stadt Bad Nenndorf		
<b>Produktbereich</b>	55.	Natur- und Landschaftspflege
<b>Produktgruppe</b>	55.1	Öffentliches Grün / Landschaftsbau
<b>Produkt</b>	55.1.01	Parkanlagen und öffentl. Grünflächen
<b>Kurzbeschreibung</b>		
Neuanlage und Unterhaltung von Ausgleichs- und Ersatzflächen in B-Plan-Gebieten. Neuanlage, Unterhaltung und Pflege öffentlicher Grünflächen. Beschaffung und Unterhaltung von Ruhebänken und Papierkörben.		
<b>Rechtsgrundlage</b>		
Ratsbeschluss, BauGB		
<b>Zielgruppen</b>		
Einwohner/innen Besucher/innen		
<b>Leistungen</b>		

## Haushalt 2012

### **Teilergebnis 55.1.01 Parkanlagen und öffentl. Grünflächen**

Stadt Bad Nenndorf

Nr.	Bezeichnung	Ergebnis 2010	Ansatz 2011	Ansatz 2012	Plan 2013	Plan 2014	Plan 2015
	<b>Ordentliche Erträge</b>						
01	Steuern und ähnliche Abgaben						
02	Zuwendungen und allgemeine Umlagen (außer für Investitionstätigkeit)						
03	Auflösungserträge aus Sonderposten						
04	sonstige Transfererträge						
05	öffentlich-rechtliche Entgelte (außer Beitr. u. ähnl. Entg. für Inv.-tätigkeit)						
06	privatrechtliche Entgelte						
07	Kostenerstattungen und Kostenumlagen						
08	Zinsen und ähnliche Finanzerträge						
09	aktivierte Eigenleistungen						
10	Bestandsveränderungen						
11	sonstige ordentliche Erträge						
<b>12</b>	<b>= Summe ordentliche Erträge</b>						
	<b>Ordentliche Aufwendungen</b>						
13	Aufwendungen für aktives Personal						
14	Aufwendungen für Versorgung						
15	Aufwendungen für Sach- und Dienstleis- tungen	4.965,58	8.700,00	9.500,00	9.500,00	9.500,00	9.500,00
16	Abschreibungen						
17	Zinsen und ähnliche Aufwendungen						
18	Transferaufwendungen						
19	sonstige ordentliche Aufwendungen	43.648,12	63.000,00	64.600,00	64.600,00	64.600,00	64.600,00
<b>20</b>	<b>= Summe ordentliche Aufwendungen</b>	<b>48.613,70</b>	<b>71.700,00</b>	<b>74.100,00</b>	<b>74.100,00</b>	<b>74.100,00</b>	<b>74.100,00</b>
<b>21</b>	<b>ordentliches Ergebnis (ordentliche Erträge abzüglich ordentliche Auf- wendungen)</b>	<b>48.613,70</b>	<b>71.700,00</b>	<b>74.100,00</b>	<b>74.100,00</b>	<b>74.100,00</b>	<b>74.100,00</b>
22	außerordentliche Erträge						
23	außerordentliche Aufwendungen						
<b>24</b>	<b>außerordentliches Ergebnis (außerord. Erträge abzüglich außerord. Aufwendungen)</b>						
<b>25</b>	<b>Jahresergebnis (Saldo aus dem ordentlichen und dem außerordentli- chen Ergebnis)</b>	<b>48.613,70</b>	<b>71.700,00</b>	<b>74.100,00</b>	<b>74.100,00</b>	<b>74.100,00</b>	<b>74.100,00</b>
26	Erträge aus internen Leistungsbezie- hungen						
27	Aufwendungen aus internen Leistungs- beziehungen						
28	Saldo aus internen Leistungsbeziehun- gen						
<b>29</b>	<b>Ergebnis unt. Berücks. d. int. Leistungsbeziehungen</b>	<b>48.613,70</b>	<b>71.700,00</b>	<b>74.100,00</b>	<b>74.100,00</b>	<b>74.100,00</b>	<b>74.100,00</b>

## Haushalt 2012

### **Teilfinanzergebnis 55.1.01 Parkanlagen und öffentl. Grünflächen**

Stadt Bad Nenndorf

Nr.	Bezeichnung	Ergebnis 2010	Ansatz 2011	Ansatz 2012	Plan 2013	Plan 2014	Plan 2015
	<b>Einzahlungen aus laufender Verwaltungstätigkeit</b>						
01	Steuern und ähnliche Abgaben						
02	Zuwendungen und allgemeine Umlagen (außer für Investitionstätigkeit)						
03	sonstige Transfereinzahlungen						
04	öffentlich-rechtliche Entgelte (außer Beitr. u. ähnl. Entg. für Inv.-tätigkeit)						
05	privatrechtliche Entgelte (außer für Investitionstätigkeit)						
06	Kostenerstattungen und Kostenumlagen (außer für Investitionstätigkeit)						
07	Zinsen und ähnliche Einzahlungen						
08	Einz. a. d. Veräußerung geringwert. VermGG						
09	sonstige haushaltswirksame Einzahlungen						
<b>10</b>	<b>= Summe d. Einz. aus lfd. Verwaltungstätigkeit</b>						
	<b>Auszahlungen aus laufender Verwaltungstätigkeit</b>						
11	Auszahlungen für aktives Personal						
12	Auszahlungen für Versorgung						
13	Auszahlungen für Sach- und Dienstleis- tungen	-4.965,58	-8.700,00	-9.500,00	-9.500,00	-9.500,00	-9.500,00
14	Zinsen und ähnliche Auszahlungen						
15	Transferauszahlungen (außer für Investitionstätigkeit)						
16	sonstige haushaltswirksame Auszahlungen	-43.648,12	-63.000,00	-64.600,00	-64.600,00	-64.600,00	-64.600,00
<b>17</b>	<b>= Summe d. Ausz. aus lfd. Verwaltungstätigkeit</b>	<b>-48.613,70</b>	<b>-71.700,00</b>	<b>-74.100,00</b>	<b>-74.100,00</b>	<b>-74.100,00</b>	<b>-74.100,00</b>
<b>18</b>	<b>Saldo aus lfd. Verwaltungstätigkeit (S. Einz. abz. S. Ausz. aus lfd. Verw.tät.)</b>	<b>-48.613,70</b>	<b>-71.700,00</b>	<b>-74.100,00</b>	<b>-74.100,00</b>	<b>-74.100,00</b>	<b>-74.100,00</b>
	<b>Einzahlungen für Investitionstätigkeit</b>						
19	Zuwendungen für Investitionstätigkeit						
20	Beiträge u.ä. Entgelte für Investitionstätigk.						
21	Veräußerung von Sachvermögen						
22	Veräußerung von Finanzvermögensanlagen						
23	sonstige Investitionstätigkeit						
<b>24</b>	<b>= Summe d. Einz. für Investitionstä- tigkeit</b>						
	<b>Auszahlungen für Investitionstätigkeit</b>						
25	Erwerb von Grundstücken und Gebäu- den						
26	Baumaßnahmen						
27	Erwerb von beweglichem Sachvermögen			-7.000,00			

## Haushalt 2012

### **Teilfinanzergebnis 55.1.01 Parkanlagen und öffentl. Grünflächen**

Stadt Bad Nenndorf

Nr.	Bezeichnung	Ergebnis 2010	Ansatz 2011	Ansatz 2012	Plan 2013	Plan 2014	Plan 2015
28	Erwerb von Finanzvermögensanlagen						
29	Aktivierbare Zuwendungen			-5.000,00			
30	sonstige Investitionstätigkeit						
<b>31</b>	<b>= Summe d. Ausz. für Investitionstätigkeit</b>			<b>-12.000,00</b>			
<b>32</b>	<b>Saldo aus Investitionstätigkeit (S. Einz. abz. S. Ausz. aus lfd. Inv.-tät.)</b>			<b>-12.000,00</b>			
<b>33</b>	<b>Finanzmittel-Überschuss/-Fehlbetrag (Summe 18 und 32)</b>	<b>-48.613,70</b>	<b>-71.700,00</b>	<b>-86.100,00</b>	<b>-74.100,00</b>	<b>-74.100,00</b>	<b>-74.100,00</b>
	<b>Ein-, Auszahlungen aus Finanzierungstätigkeit</b>						
34	Einz.; Aufn. v. Kred. u. inneren Darl.						
35	Ausz.; Tilg. v. Kred. u. Rückz. v. inn. Darl.						
<b>36</b>	<b>Saldo aus Finanzierungstätigkeit</b>						
<b>37</b>	<b>Finanzmittelveränderung (Summe 33 und 36)</b>	<b>-48.613,70</b>	<b>-71.700,00</b>	<b>-86.100,00</b>	<b>-74.100,00</b>	<b>-74.100,00</b>	<b>-74.100,00</b>

## Haushalt 2012

### Investitionen Produkt 55.1.01 Parkanlagen und öffentl. Grünflächen

Stadt Bad Nenndorf

Nr. Bezeichnung	Jahres- ergebnis 2010	Ansatz 2011	Ansatz 2012	Finanzplan 2013	Finanzplan 2014	Finanzplan 2015	
<b>Oberhalb der festgelegten Wertgrenze</b>							
01.12.022 Invest.-Zusch. an Seniorenbeirat (Spielgeräte) 2900 29. Aktivierbare Zuwendungen			-5.000,00				
01.12.024 Ansch. Ruhebänke, Papierkörbe u.a. 2700 27. Erwerb von beweglichem Sachvermögen			-7.000,00				
<b>Summe</b>			-12.000,00				

## Haushalt 2012

## Haushalt 2012

### Produktbeschreibung 55.1.04 Aussichtsturm und Wanderwege

Stadt Bad Nenndorf

<b>Produktbereich</b>	55.	Natur- und Landschaftspflege
<b>Produktgruppe</b>	55.1	Öffentliches Grün / Landschaftsbau
<b>Produkt</b>	55.1.04	Aussichtsturm und Wanderwege

#### **Kurzbeschreibung**

Bau, Unterhaltung und Bewirtschaftung des Aussichtsturmes und der Wanderwege.

#### **Zielgruppen**

Einwohner/innen

Touristen

#### **Leistungen**

## Haushalt 2012

### **Teilergebnis 55.1.04 Aussichtsturm und Wanderwege**

Stadt Bad Nenndorf

Nr.	Bezeichnung	Ergebnis 2010	Ansatz 2011	Ansatz 2012	Plan 2013	Plan 2014	Plan 2015
	<b>Ordentliche Erträge</b>						
01	Steuern und ähnliche Abgaben						
02	Zuwendungen und allgemeine Umlagen (außer für Investitionstätigkeit)						
03	Auflösungserträge aus Sonderposten						
04	sonstige Transfererträge						
05	öffentlich-rechtliche Entgelte (außer Beitr. u. ähnl. Entg. für Inv.-tätigkeit)						
06	privatrechtliche Entgelte	-24,00					
07	Kostenerstattungen und Kostenumlagen						
08	Zinsen und ähnliche Finanzerträge						
09	aktivierte Eigenleistungen						
10	Bestandsveränderungen						
11	sonstige ordentliche Erträge						
<b>12</b>	<b>= Summe ordentliche Erträge</b>	<b>-24,00</b>					
	<b>Ordentliche Aufwendungen</b>						
13	Aufwendungen für aktives Personal						
14	Aufwendungen für Versorgung						
15	Aufwendungen für Sach- und Dienstleis- tungen	1.885,65	7.200,00	6.200,00	6.200,00	6.200,00	6.200,00
16	Abschreibungen						
17	Zinsen und ähnliche Aufwendungen						
18	Transferaufwendungen		1.000,00	1.000,00	1.000,00	1.000,00	1.000,00
19	sonstige ordentliche Aufwendungen	22.680,09	17.000,00	17.500,00	17.500,00	17.500,00	17.500,00
<b>20</b>	<b>= Summe ordentliche Aufwendungen</b>	<b>24.565,74</b>	<b>25.200,00</b>	<b>24.700,00</b>	<b>24.700,00</b>	<b>24.700,00</b>	<b>24.700,00</b>
<b>21</b>	<b>ordentliches Ergebnis (ordentliche Erträge abzüglich ordentliche Auf- wendungen)</b>	<b>24.541,74</b>	<b>25.200,00</b>	<b>24.700,00</b>	<b>24.700,00</b>	<b>24.700,00</b>	<b>24.700,00</b>
22	außerordentliche Erträge						
23	außerordentliche Aufwendungen						
<b>24</b>	<b>außerordentliches Ergebnis (außerord. Erträge abzüglich außerord. Aufwendungen)</b>						
<b>25</b>	<b>Jahresergebnis (Saldo aus dem ordentlichen und dem außerordentli- chen Ergebnis)</b>	<b>24.541,74</b>	<b>25.200,00</b>	<b>24.700,00</b>	<b>24.700,00</b>	<b>24.700,00</b>	<b>24.700,00</b>
26	Erträge aus internen Leistungsbezie- hungen						
27	Aufwendungen aus internen Leistungs- beziehungen						
28	Saldo aus internen Leistungsbezieh- ungen						
<b>29</b>	<b>Ergebnis unt. Berücks. d. int. Leistungsbeziehungen</b>	<b>24.541,74</b>	<b>25.200,00</b>	<b>24.700,00</b>	<b>24.700,00</b>	<b>24.700,00</b>	<b>24.700,00</b>



## Haushalt 2012

### **Teilfinanzergebnis 55.1.04 Aussichtsturm und Wanderwege**

Stadt Bad Nenndorf

Nr.	Bezeichnung	Ergebnis 2010	Ansatz 2011	Ansatz 2012	Plan 2013	Plan 2014	Plan 2015
	<b>Einzahlungen aus laufender Verwaltungstätigkeit</b>						
01	Steuern und ähnliche Abgaben						
02	Zuwendungen und allgemeine Umlagen (außer für Investitionstätigkeit)						
03	sonstige Transfereinzahlungen						
04	öffentlich-rechtliche Entgelte (außer Beitr. u. ähnl. Entg. für Inv.-tätigkeit)						
05	privatrechtliche Entgelte (außer für Investitionstätigkeit)	24,00					
06	Kostenerstattungen und Kostenumlagen (außer für Investitionstätigkeit)						
07	Zinsen und ähnliche Einzahlungen						
08	Einz. a. d. Veräußerung geringwert. VermGG						
09	sonstige haushaltswirksame Einzahlungen						
<b>10</b>	<b>= Summe d. Einz. aus lfd. Verwaltungstätigkeit</b>	<b>24,00</b>					
	<b>Auszahlungen aus laufender Verwaltungstätigkeit</b>						
11	Auszahlungen für aktives Personal						
12	Auszahlungen für Versorgung						
13	Auszahlungen für Sach- und Dienstleistungen	-1.885,65	-7.200,00	-6.200,00	-6.200,00	-6.200,00	-6.200,00
14	Zinsen und ähnliche Auszahlungen						
15	Transferauszahlungen (außer für Investitionstätigkeit)		-1.000,00	-1.000,00	-1.000,00	-1.000,00	-1.000,00
16	sonstige haushaltswirksame Auszahlungen	-22.680,09	-17.000,00	-17.500,00	-17.500,00	-17.500,00	-17.500,00
<b>17</b>	<b>= Summe d. Ausz. aus lfd. Verwaltungstätigkeit</b>	<b>-24.565,74</b>	<b>-25.200,00</b>	<b>-24.700,00</b>	<b>-24.700,00</b>	<b>-24.700,00</b>	<b>-24.700,00</b>
<b>18</b>	<b>Saldo aus lfd. Verwaltungstätigkeit (S. Einz. abz. S. Ausz. aus lfd. Verw.tät.)</b>	<b>-24.541,74</b>	<b>-25.200,00</b>	<b>-24.700,00</b>	<b>-24.700,00</b>	<b>-24.700,00</b>	<b>-24.700,00</b>
	<b>Einzahlungen für Investitionstätigkeit</b>						
19	Zuwendungen für Investitionstätigkeit			4.900,00			
20	Beiträge u.ä. Entgelte für Investitionstätigk.						
21	Veräußerung von Sachvermögen						
22	Veräußerung von Finanzvermögensanlagen						
23	sonstige Investitionstätigkeit						
<b>24</b>	<b>= Summe d. Einz. für Investitionstätigkeit</b>			<b>4.900,00</b>			
	<b>Auszahlungen für Investitionstätigkeit</b>						
25	Erwerb von Grundstücken und Gebäuden						
26	Baumaßnahmen						
27	Erwerb von beweglichem Sachvermögen		-5.000,00	-5.000,00	-5.000,00		

## Haushalt 2012

### **Teilfinanzergebnis 55.1.04 Aussichtsturm und Wanderwege**

Stadt Bad Nenndorf

Nr.	Bezeichnung	Ergebnis 2010	Ansatz 2011	Ansatz 2012	Plan 2013	Plan 2014	Plan 2015
28	Erwerb von Finanzvermögensanlagen						
29	Aktivierbare Zuwendungen						
30	sonstige Investitionstätigkeit						
31	<b>= Summe d. Ausz. für Investitionstätigkeit</b>		-5.000,00	-5.000,00	-5.000,00		
32	<b>Saldo aus Investitionstätigkeit (S. Einz. abz. S. Ausz. aus lfd. Inv.-tät.)</b>		-5.000,00	-100,00	-5.000,00		
33	<b>Finanzmittel-Überschuss/-Fehlbetrag (Summe 18 und 32)</b>	-24.541,74	-30.200,00	-24.800,00	-29.700,00	-24.700,00	-24.700,00
	<b>Ein-, Auszahlungen aus Finanzierungstätigkeit</b>						
34	Einz.; Aufn. v. Kred. u. inneren Darl.						
35	Ausz.; Tilg. v. Kred. u. Rückz. v. inn. Darl.						
36	<b>Saldo aus Finanzierungstätigkeit</b>						
37	<b>Finanzmittelveränderung (Summe 33 und 36)</b>	-24.541,74	-30.200,00	-24.800,00	-29.700,00	-24.700,00	-24.700,00

## Haushalt 2012

### Investitionen Produkt 55.1.04 Aussichtsturm und Wanderwege

Stadt Bad Nenndorf

Nr. Bezeichnung	Jahres- ergebnis 2010	Ansatz 2011	Ansatz 2012	Finanzplan 2013	Finanzplan 2014	Finanzplan 2015	
<b>Oberhalb der festgelegten Wertgrenze</b>							
01.11.016 Sonderposten Wanderwegsbeschilderung 2700 27. Erwerb von beweglichem Sachvermögen		-5.000,00					
		-5.000,00					
01.12.010 Sonderposten Wanderwegsbeschilderung 1901 19. Zuwendungen für Investitionstätigkeit			-100,00				
			4.900,00				
2700 27. Erwerb von beweglichem Sachvermögen			-5.000,00				
01.13.009 Sonderposten Wanderwegsbeschilderung 2700 27. Erwerb von beweglichem Sachvermögen				-5.000,00			
				-5.000,00			
<b>Summe</b>		-5.000,00	-100,00	-5.000,00			

## Haushalt 2012

## Haushalt 2012

<b>Produktbeschreibung 55.1.05 Wohnmobilstellplatz</b>		
Stadt Bad Nenndorf		
<b>Produktbereich</b>	55.	Natur- und Landschaftspflege
<b>Produktgruppe</b>	55.1	Öffentliches Grün / Landschaftsbau
<b>Produkt</b>	55.1.05	Wohnmobilstellplatz
<b>Kurzbeschreibung</b>		
Bau, Unterhaltung und Bewirtschaftung des Wohnmobilstellplatzes.		
<b>Rechtsgrundlage</b>		
Ratsbeschluss, freiwillige Aufgabe		
<b>Zielgruppen</b>		
Touristen		
<b>Leistungen</b>		

## Haushalt 2012

### **Teilergebnis 55.1.05 Wohnmobilstellplatz**

Stadt Bad Nenndorf

Nr.	Bezeichnung	Ergebnis 2010	Ansatz 2011	Ansatz 2012	Plan 2013	Plan 2014	Plan 2015
	<b>Ordentliche Erträge</b>						
01	Steuern und ähnliche Abgaben						
02	Zuwendungen und allgemeine Umlagen (außer für Investitionstätigkeit)						
03	Auflösungserträge aus Sonderposten						
04	sonstige Transfererträge						
05	öffentlich-rechtliche Entgelte (außer Beitr. u. ähnl. Entg. für Inv.-tätigkeit)	-1.860,00	-1.500,00	-1.500,00	-1.500,00	-1.500,00	-1.500,00
06	privatrechtliche Entgelte						
07	Kostenerstattungen und Kostenumlagen						
08	Zinsen und ähnliche Finanzerträge						
09	aktivierte Eigenleistungen						
10	Bestandsveränderungen						
11	sonstige ordentliche Erträge						
<b>12</b>	<b>= Summe ordentliche Erträge</b>	<b>-1.860,00</b>	<b>-1.500,00</b>	<b>-1.500,00</b>	<b>-1.500,00</b>	<b>-1.500,00</b>	<b>-1.500,00</b>
	<b>Ordentliche Aufwendungen</b>						
13	Aufwendungen für aktives Personal						
14	Aufwendungen für Versorgung						
15	Aufwendungen für Sach- und Dienstleistungen	322,81	1.800,00	1.800,00	1.800,00	1.800,00	1.800,00
16	Abschreibungen						
17	Zinsen und ähnliche Aufwendungen						
18	Transferaufwendungen						
19	sonstige ordentliche Aufwendungen	157,25	1.300,00	1.100,00	1.100,00	1.100,00	1.100,00
<b>20</b>	<b>= Summe ordentliche Aufwendungen</b>	<b>480,06</b>	<b>3.100,00</b>	<b>2.900,00</b>	<b>2.900,00</b>	<b>2.900,00</b>	<b>2.900,00</b>
<b>21</b>	<b>ordentliches Ergebnis (ordentliche Erträge abzüglich ordentliche Aufwendungen)</b>	<b>-1.379,94</b>	<b>1.600,00</b>	<b>1.400,00</b>	<b>1.400,00</b>	<b>1.400,00</b>	<b>1.400,00</b>
22	außerordentliche Erträge						
23	außerordentliche Aufwendungen						
<b>24</b>	<b>außerordentliches Ergebnis (außerord. Erträge abzüglich außerord. Aufwendungen)</b>						
<b>25</b>	<b>Jahresergebnis (Saldo aus dem ordentlichen und dem außerordentlichen Ergebnis)</b>	<b>-1.379,94</b>	<b>1.600,00</b>	<b>1.400,00</b>	<b>1.400,00</b>	<b>1.400,00</b>	<b>1.400,00</b>
26	Erträge aus internen Leistungsbeziehungen						
27	Aufwendungen aus internen Leistungsbeziehungen						
28	Saldo aus internen Leistungsbeziehungen						
<b>29</b>	<b>Ergebnis unt. Berücks. d. int. Leistungsbeziehungen</b>	<b>-1.379,94</b>	<b>1.600,00</b>	<b>1.400,00</b>	<b>1.400,00</b>	<b>1.400,00</b>	<b>1.400,00</b>

## Haushalt 2012

### **Teilfinanzergebnis 55.1.05 Wohnmobilstellplatz**

Stadt Bad Nenndorf

Nr.	Bezeichnung	Ergebnis 2010	Ansatz 2011	Ansatz 2012	Plan 2013	Plan 2014	Plan 2015
	<b>Einzahlungen aus laufender Verwaltungstätigkeit</b>						
01	Steuern und ähnliche Abgaben						
02	Zuwendungen und allgemeine Umlagen (außer für Investitionstätigkeit)						
03	sonstige Transfereinzahlungen						
04	öffentlich-rechtliche Entgelte (außer Beitr. u. ähnl. Entg. für Inv.-tätigkeit)	1.860,00	1.500,00	1.500,00	1.500,00	1.500,00	1.500,00
05	privatrechtliche Entgelte (außer für Investitionstätigkeit)						
06	Kostenerstattungen und Kostenumlagen (außer für Investitionstätigkeit)						
07	Zinsen und ähnliche Einzahlungen						
08	Einz. a. d. Veräußerung geringwert. VermGG						
09	sonstige haushaltswirksame Einzahlungen						
<b>10</b>	<b>= Summe d. Einz. aus lfd. Verwaltungstätigkeit</b>	<b>1.860,00</b>	<b>1.500,00</b>	<b>1.500,00</b>	<b>1.500,00</b>	<b>1.500,00</b>	<b>1.500,00</b>
	<b>Auszahlungen aus laufender Verwaltungstätigkeit</b>						
11	Auszahlungen für aktives Personal						
12	Auszahlungen für Versorgung						
13	Auszahlungen für Sach- und Dienstleistungen	-322,81	-1.800,00	-1.800,00	-1.800,00	-1.800,00	-1.800,00
14	Zinsen und ähnliche Auszahlungen						
15	Transferauszahlungen (außer für Investitionstätigkeit)						
16	sonstige haushaltswirksame Auszahlungen	-157,25	-1.300,00	-1.100,00	-1.100,00	-1.100,00	-1.100,00
<b>17</b>	<b>= Summe d. Ausz. aus lfd. Verwaltungstätigkeit</b>	<b>-480,06</b>	<b>-3.100,00</b>	<b>-2.900,00</b>	<b>-2.900,00</b>	<b>-2.900,00</b>	<b>-2.900,00</b>
<b>18</b>	<b>Saldo aus lfd. Verwaltungstätigkeit (S. Einz. abz. S. Ausz. aus lfd. Verw.tät.)</b>	<b>1.379,94</b>	<b>-1.600,00</b>	<b>-1.400,00</b>	<b>-1.400,00</b>	<b>-1.400,00</b>	<b>-1.400,00</b>
	<b>Einzahlungen für Investitionstätigkeit</b>						
19	Zuwendungen für Investitionstätigkeit						
20	Beiträge u.ä. Entgelte für Investitionstätigk.						
21	Veräußerung von Sachvermögen						
22	Veräußerung von Finanzvermögensanlagen						
23	sonstige Investitionstätigkeit						
<b>24</b>	<b>= Summe d. Einz. für Investitionstätigkeit</b>						
	<b>Auszahlungen für Investitionstätigkeit</b>						
25	Erwerb von Grundstücken und Gebäuden						
26	Baumaßnahmen						
27	Erwerb von beweglichem Sachvermögen						

## Haushalt 2012

### **Teilfinanzergebnis 55.1.05 Wohnmobilstellplatz**

Stadt Bad Nenndorf

Nr.	Bezeichnung	Ergebnis 2010	Ansatz 2011	Ansatz 2012	Plan 2013	Plan 2014	Plan 2015
28	Erwerb von Finanzvermögensanlagen						
29	Aktivierbare Zuwendungen						
30	sonstige Investitionstätigkeit						
<b>31</b>	<b>= Summe d. Ausz. für Investitionstätigkeit</b>						
<b>32</b>	<b>Saldo aus Investitionstätigkeit (S. Einz. abz. S. Ausz. aus lfd. Inv.-tät.)</b>						
<b>33</b>	<b>Finanzmittel-Überschuss/-Fehlbetrag (Summe 18 und 32)</b>	<b>1.379,94</b>	<b>-1.600,00</b>	<b>-1.400,00</b>	<b>-1.400,00</b>	<b>-1.400,00</b>	<b>-1.400,00</b>
	<b>Ein-, Auszahlungen aus Finanzierungstätigkeit</b>						
34	Einz.; Aufn. v. Kred. u. inneren Darl.						
35	Ausz.; Tilg. v. Kred. u. Rückz. v. inn. Darl.						
<b>36</b>	<b>Saldo aus Finanzierungstätigkeit</b>						
<b>37</b>	<b>Finanzmittelveränderung (Summe 33 und 36)</b>	<b>1.379,94</b>	<b>-1.600,00</b>	<b>-1.400,00</b>	<b>-1.400,00</b>	<b>-1.400,00</b>	<b>-1.400,00</b>



## Haushalt 2012

### Produktbeschreibung 55.1.06 Zuschuss an Förderverein „Vogelpark Am Krater“

Stadt Bad Nenndorf

<b>Produktbereich</b>	55.	Natur- und Landschaftspflege
<b>Produktgruppe</b>	55.1	Öffentliches Grün / Landschaftsbau
<b>Produkt</b>	55.1.06	Zuschuss an Förderverein „Vogelpark Am Krater“

#### Kurzbeschreibung

Gewährung eines Zuschusses zu den Personalkosten.

#### Rechtsgrundlage

Ratsbeschluss, freiwillige Aufgabe

#### Zielgruppen

Einwohner/innen

Besucher/innen

#### Leistungen

## Haushalt 2012

### **Teilergebnis 55.1.06 Zuschuss an Förderverein „Vogelpark Am Krater“**

Stadt Bad Nenndorf

Nr.	Bezeichnung	Ergebnis 2010	Ansatz 2011	Ansatz 2012	Plan 2013	Plan 2014	Plan 2015
	<b>Ordentliche Erträge</b>						
01	Steuern und ähnliche Abgaben						
02	Zuwendungen und allgemeine Umlagen (außer für Investitionstätigkeit)						
03	Auflösungserträge aus Sonderposten						
04	sonstige Transfererträge						
05	öffentlich-rechtliche Entgelte (außer Beitr. u. ähnl. Entg. für Inv.-tätigkeit)						
06	privatrechtliche Entgelte						
07	Kostenerstattungen und Kostenumlagen						
08	Zinsen und ähnliche Finanzerträge						
09	aktivierte Eigenleistungen						
10	Bestandsveränderungen						
11	sonstige ordentliche Erträge						
<b>12</b>	<b>= Summe ordentliche Erträge</b>						
	<b>Ordentliche Aufwendungen</b>						
13	Aufwendungen für aktives Personal						
14	Aufwendungen für Versorgung						
15	Aufwendungen für Sach- und Dienstleis- tungen						
16	Abschreibungen						
17	Zinsen und ähnliche Aufwendungen						
18	Transferaufwendungen	25.000,00	25.000,00	25.000,00	25.000,00	25.000,00	25.000,00
19	sonstige ordentliche Aufwendungen						
<b>20</b>	<b>= Summe ordentliche Aufwendungen</b>	<b>25.000,00</b>	<b>25.000,00</b>	<b>25.000,00</b>	<b>25.000,00</b>	<b>25.000,00</b>	<b>25.000,00</b>
<b>21</b>	<b>ordentliches Ergebnis (ordentliche Erträge abzüglich ordentliche Auf- wendungen)</b>	<b>25.000,00</b>	<b>25.000,00</b>	<b>25.000,00</b>	<b>25.000,00</b>	<b>25.000,00</b>	<b>25.000,00</b>
22	außerordentliche Erträge						
23	außerordentliche Aufwendungen						
<b>24</b>	<b>außerordentliches Ergebnis (außerord. Erträge abzüglich außerord. Aufwendungen)</b>						
<b>25</b>	<b>Jahresergebnis (Saldo aus dem ordentlichen und dem außerordentli- chen Ergebnis)</b>	<b>25.000,00</b>	<b>25.000,00</b>	<b>25.000,00</b>	<b>25.000,00</b>	<b>25.000,00</b>	<b>25.000,00</b>
26	Erträge aus internen Leistungsbezie- hungen						
27	Aufwendungen aus internen Leistungs- beziehungen						
28	Saldo aus internen Leistungsbeziehun- gen						
<b>29</b>	<b>Ergebnis unt. Berücks. d. int. Leistungsbeziehungen</b>	<b>25.000,00</b>	<b>25.000,00</b>	<b>25.000,00</b>	<b>25.000,00</b>	<b>25.000,00</b>	<b>25.000,00</b>

## Haushalt 2012

### **Teilfinanzergebnis 55.1.06 Zuschuss an Förderverein „Vogelpark Am Krater“**

Stadt Bad Nenndorf

Nr.	Bezeichnung	Ergebnis 2010	Ansatz 2011	Ansatz 2012	Plan 2013	Plan 2014	Plan 2015
	<b>Einzahlungen aus laufender Verwaltungstätigkeit</b>						
01	Steuern und ähnliche Abgaben						
02	Zuwendungen und allgemeine Umlagen (außer für Investitionstätigkeit)						
03	sonstige Transfereinzahlungen						
04	öffentlich-rechtliche Entgelte (außer Beitr. u. ähnl. Entg. für Inv.-tätigkeit)						
05	privatrechtliche Entgelte (außer für Investitionstätigkeit)						
06	Kostenerstattungen und Kostenumlagen (außer für Investitionstätigkeit)						
07	Zinsen und ähnliche Einzahlungen						
08	Einz. a. d. Veräußerung geringwert. VermGG						
09	sonstige haushaltswirksame Einzahlungen						
<b>10</b>	<b>= Summe d. Einz. aus lfd. Verwaltungstätigkeit</b>						
	<b>Auszahlungen aus laufender Verwaltungstätigkeit</b>						
11	Auszahlungen für aktives Personal						
12	Auszahlungen für Versorgung						
13	Auszahlungen für Sach- und Dienstleis- tungen						
14	Zinsen und ähnliche Auszahlungen						
15	Transferauszahlungen (außer für Investitionstätigkeit)	-25.000,00	-25.000,00	-25.000,00	-25.000,00	-25.000,00	-25.000,00
16	sonstige haushaltswirksame Auszahlungen						
<b>17</b>	<b>= Summe d. Ausz. aus lfd. Verwaltungstätigkeit</b>	<b>-25.000,00</b>	<b>-25.000,00</b>	<b>-25.000,00</b>	<b>-25.000,00</b>	<b>-25.000,00</b>	<b>-25.000,00</b>
<b>18</b>	<b>Saldo aus lfd. Verwaltungstätigkeit (S. Einz. abz. S. Ausz. aus lfd. Verw.tät.)</b>	<b>-25.000,00</b>	<b>-25.000,00</b>	<b>-25.000,00</b>	<b>-25.000,00</b>	<b>-25.000,00</b>	<b>-25.000,00</b>
	<b>Einzahlungen für Investitionstätigkeit</b>						
19	Zuwendungen für Investitionstätigkeit						
20	Beiträge u.ä. Entgelte für Investitionstätigk.						
21	Veräußerung von Sachvermögen						
22	Veräußerung von Finanzvermögensanlagen						
23	sonstige Investitionstätigkeit						
<b>24</b>	<b>= Summe d. Einz. für Investitionstä- tigkeit</b>						
	<b>Auszahlungen für Investitionstätigkeit</b>						
25	Erwerb von Grundstücken und Gebäu- den						
26	Baumaßnahmen						

## Haushalt 2012

### **Teilfinanzergebnis 55.1.06 Zuschuss an Förderverein „Vogelpark Am Krater“**

Stadt Bad Nenndorf

Nr.	Bezeichnung	Ergebnis 2010	Ansatz 2011	Ansatz 2012	Plan 2013	Plan 2014	Plan 2015
27	Erwerb von beweglichem Sachvermögen						
28	Erwerb von Finanzvermögensanlagen						
29	Aktivierbare Zuwendungen						
30	sonstige Investitionstätigkeit						
<b>31</b>	<b>= Summe d. Ausz. für Investitionstätigkeit</b>						
<b>32</b>	<b>Saldo aus Investitionstätigkeit (S. Einz. abz. S. Ausz. aus lfd. Inv.-tät.)</b>						
<b>33</b>	<b>Finanzmittel-Überschuss/-Fehlbetrag (Summe 18 und 32)</b>	<b>-25.000,00</b>	<b>-25.000,00</b>	<b>-25.000,00</b>	<b>-25.000,00</b>	<b>-25.000,00</b>	<b>-25.000,00</b>
	<b>Ein-, Auszahlungen aus Finanzierungstätigkeit</b>						
34	Einz.; Aufn. v. Kred. u. inneren Darl.						
35	Ausz.; Tilg. v. Kred. u. Rückz. v. inn. Darl.						
<b>36</b>	<b>Saldo aus Finanzierungstätigkeit</b>						
<b>37</b>	<b>Finanzmittelveränderung (Summe 33 und 36)</b>	<b>-25.000,00</b>	<b>-25.000,00</b>	<b>-25.000,00</b>	<b>-25.000,00</b>	<b>-25.000,00</b>	<b>-25.000,00</b>

## Haushalt 2012

### Produktbeschreibung 55.2.01 Öffentliche Gewässer / Wasserbauliche Anlagen

Stadt Bad Nenndorf

<b>Produktbereich</b>	55.	Natur- und Landschaftspflege
<b>Produktgruppe</b>	55.2	Öffentliche Gewässer / Wasserbauliche Anlagen
<b>Produkt</b>	55.2.01	Öffentliche Gewässer / Wasserbauliche Anlagen

#### Kurzbeschreibung

Ausbau und Unterhaltung öffentlicher Wasserläufe und Gräben.

Hochwasserschutz.

Leistungen an Wasser- und Bodenverbände.

#### Rechtsgrundlage

WHG, NWG, Ratsbeschluss

#### Zielgruppen

Anlieger an den Gewässern

Bürger/innen

Wasser- und Bodenverbände

Feuerwehren

#### Leistungen

Hochwasserschutzmaßnahmen

Ausbau und Unterhaltung öffentlicher Wasserläufe und Gräben

Beiträge an Wasser- und Bodenverbände

## Haushalt 2012

### **Teilergebnis 55.2.01 Öffentliche Gewässer / Wasserbauliche Anlagen**

Stadt Bad Nenndorf

Nr.	Bezeichnung	Ergebnis 2010	Ansatz 2011	Ansatz 2012	Plan 2013	Plan 2014	Plan 2015
	<b>Ordentliche Erträge</b>						
01	Steuern und ähnliche Abgaben						
02	Zuwendungen und allgemeine Umlagen (außer für Investitionstätigkeit)						
03	Auflösungserträge aus Sonderposten						
04	sonstige Transfererträge						
05	öffentlich-rechtliche Entgelte (außer Beitr. u. ähnl. Entg. für Inv.-tätigkeit)						
06	privatrechtliche Entgelte						
07	Kostenerstattungen und Kostenumlagen						
08	Zinsen und ähnliche Finanzerträge						
09	aktivierte Eigenleistungen						
10	Bestandsveränderungen						
11	sonstige ordentliche Erträge						
<b>12</b>	<b>= Summe ordentliche Erträge</b>						
	<b>Ordentliche Aufwendungen</b>						
13	Aufwendungen für aktives Personal						
14	Aufwendungen für Versorgung						
15	Aufwendungen für Sach- und Dienstleistungen	23.247,81	50.000,00	30.000,00	33.000,00	36.000,00	39.000,00
16	Abschreibungen						
17	Zinsen und ähnliche Aufwendungen						
18	Transferaufwendungen	27.795,97	28.400,00	28.400,00	28.400,00	28.400,00	28.400,00
19	sonstige ordentliche Aufwendungen	11.338,14	12.500,00	13.800,00	13.800,00	13.800,00	13.800,00
<b>20</b>	<b>= Summe ordentliche Aufwendungen</b>	<b>62.381,92</b>	<b>90.900,00</b>	<b>72.200,00</b>	<b>75.200,00</b>	<b>78.200,00</b>	<b>81.200,00</b>
<b>21</b>	<b>ordentliches Ergebnis (ordentliche Erträge abzüglich ordentliche Aufwendungen)</b>	<b>62.381,92</b>	<b>90.900,00</b>	<b>72.200,00</b>	<b>75.200,00</b>	<b>78.200,00</b>	<b>81.200,00</b>
22	außerordentliche Erträge						
23	außerordentliche Aufwendungen						
<b>24</b>	<b>außerordentliches Ergebnis (außerord. Erträge abzüglich außerord. Aufwendungen)</b>						
<b>25</b>	<b>Jahresergebnis (Saldo aus dem ordentlichen und dem außerordentlichen Ergebnis)</b>	<b>62.381,92</b>	<b>90.900,00</b>	<b>72.200,00</b>	<b>75.200,00</b>	<b>78.200,00</b>	<b>81.200,00</b>
26	Erträge aus internen Leistungsbeziehungen						
27	Aufwendungen aus internen Leistungsbeziehungen						
28	Saldo aus internen Leistungsbeziehungen						
<b>29</b>	<b>Ergebnis unt. Berücks. d. int. Leistungsbeziehungen</b>	<b>62.381,92</b>	<b>90.900,00</b>	<b>72.200,00</b>	<b>75.200,00</b>	<b>78.200,00</b>	<b>81.200,00</b>

## Haushalt 2012

### **Teilfinanzergebnis 55.2.01 Öffentliche Gewässer / Wasserbauliche Anlagen**

Stadt Bad Nenndorf

Nr.	Bezeichnung	Ergebnis 2010	Ansatz 2011	Ansatz 2012	Plan 2013	Plan 2014	Plan 2015
	<b>Einzahlungen aus laufender Verwaltungstätigkeit</b>						
01	Steuern und ähnliche Abgaben						
02	Zuwendungen und allgemeine Umlagen (außer für Investitionstätigkeit)						
03	sonstige Transfereinzahlungen						
04	öffentlich-rechtliche Entgelte (außer Beitr. u. ähnl. Entg. für Inv.-tätigkeit)						
05	privatrechtliche Entgelte (außer für Investitionstätigkeit)						
06	Kostenerstattungen und Kostenumlagen (außer für Investitionstätigkeit)						
07	Zinsen und ähnliche Einzahlungen						
08	Einz. a. d. Veräußerung geringwert. VermGG						
09	sonstige haushaltswirksame Einzahlungen						
<b>10</b>	<b>= Summe d. Einz. aus lfd. Verwaltungstätigkeit</b>						
	<b>Auszahlungen aus laufender Verwaltungstätigkeit</b>						
11	Auszahlungen für aktives Personal						
12	Auszahlungen für Versorgung						
13	Auszahlungen für Sach- und Dienstleistungen	-23.247,81	-50.000,00	-30.000,00	-33.000,00	-36.000,00	-39.000,00
14	Zinsen und ähnliche Auszahlungen						
15	Transferauszahlungen (außer für Investitionstätigkeit)	-27.795,97	-28.400,00	-28.400,00	-28.400,00	-28.400,00	-28.400,00
16	sonstige haushaltswirksame Auszahlungen	-11.338,14	-12.500,00	-13.800,00	-13.800,00	-13.800,00	-13.800,00
<b>17</b>	<b>= Summe d. Ausz. aus lfd. Verwaltungstätigkeit</b>	<b>-62.381,92</b>	<b>-90.900,00</b>	<b>-72.200,00</b>	<b>-75.200,00</b>	<b>-78.200,00</b>	<b>-81.200,00</b>
<b>18</b>	<b>Saldo aus lfd. Verwaltungstätigkeit (S. Einz. abz. S. Ausz. aus lfd. Verw.tät.)</b>	<b>-62.381,92</b>	<b>-90.900,00</b>	<b>-72.200,00</b>	<b>-75.200,00</b>	<b>-78.200,00</b>	<b>-81.200,00</b>
	<b>Einzahlungen für Investitionstätigkeit</b>						
19	Zuwendungen für Investitionstätigkeit						
20	Beiträge u.ä. Entgelte für Investitionstätigk.						
21	Veräußerung von Sachvermögen						
22	Veräußerung von Finanzvermögensanlagen						
23	sonstige Investitionstätigkeit						
<b>24</b>	<b>= Summe d. Einz. für Investitionstätigkeit</b>						
	<b>Auszahlungen für Investitionstätigkeit</b>						
25	Erwerb von Grundstücken und Gebäuden						
26	Baumaßnahmen	-1.871,75					

## Haushalt 2012

### **Teilfinanzergebnis 55.2.01 Öffentliche Gewässer / Wasserbauliche Anlagen**

Stadt Bad Nenndorf

Nr.	Bezeichnung	Ergebnis 2010	Ansatz 2011	Ansatz 2012	Plan 2013	Plan 2014	Plan 2015
27	Erwerb von beweglichem Sachvermögen						
28	Erwerb von Finanzvermögensanlagen						
29	Aktivierbare Zuwendungen						
30	sonstige Investitionstätigkeit						
<b>31</b>	<b>= Summe d. Ausz. für Investitionstätigkeit</b>	<b>-1.871,75</b>					
<b>32</b>	<b>Saldo aus Investitionstätigkeit (S. Einz. abz. S. Ausz. aus lfd. Inv.-tät.)</b>	<b>-1.871,75</b>					
<b>33</b>	<b>Finanzmittel-Überschuss/-Fehlbetrag (Summe 18 und 32)</b>	<b>-64.253,67</b>	<b>-90.900,00</b>	<b>-72.200,00</b>	<b>-75.200,00</b>	<b>-78.200,00</b>	<b>-81.200,00</b>
	<b>Ein-, Auszahlungen aus Finanzierungstätigkeit</b>						
34	Einz.; Aufn. v. Kred. u. inneren Darl.						
35	Ausz.; Tilg. v. Kred. u. Rückz. v. inn. Darl.						
<b>36</b>	<b>Saldo aus Finanzierungstätigkeit</b>						
<b>37</b>	<b>Finanzmittelveränderung (Summe 33 und 36)</b>	<b>-64.253,67</b>	<b>-90.900,00</b>	<b>-72.200,00</b>	<b>-75.200,00</b>	<b>-78.200,00</b>	<b>-81.200,00</b>



## Haushalt 2012

### Investitionen Produkt 55.2.01 Öffentliche Gewässer / Wasserbauliche Anlagen

Stadt Bad Nenndorf

Nr. Bezeichnung	Jahres- ergebnis 2010	Ansatz 2011	Ansatz 2012	Finanzplan 2013	Finanzplan 2014	Finanzplan 2015	
<b>Oberhalb der festgelegten Wertgrenze</b>							
01.10.021 Hochwasserschutzmaßnahmen ST Riepen	-1.871,75						
2600 26. Baumaßnahmen	-1.871,75						
Summe	-1.871,75						

## Haushalt 2012

## Haushalt 2012

<b>Produktbeschreibung 55.4.01 Naturschutz und Landschaftspflege</b>		
Stadt Bad Nenndorf		
<b>Produktbereich</b>	55.	Natur- und Landschaftspflege
<b>Produktgruppe</b>	55.4	Naturschutz und Landschaftspflege
<b>Produkt</b>	55.4.01	Naturschutz und Landschaftspflege
<b>Kurzbeschreibung</b>		
Abwicklung von Ausgleichsmaßnahmen. Betreuung von Angelegenheiten des allgemeinen Naturschutzes.		
<b>Rechtsgrundlage</b>		
NNatG, BNatSchG, Ratsbeschluss		
<b>Zielgruppen</b>		
<b>Leistungen</b>		

## Haushalt 2012

### **Teilergebnis 55.4.01 Naturschutz und Landschaftspflege**

Stadt Bad Nenndorf

Nr.	Bezeichnung	Ergebnis 2010	Ansatz 2011	Ansatz 2012	Plan 2013	Plan 2014	Plan 2015
	<b>Ordentliche Erträge</b>						
01	Steuern und ähnliche Abgaben						
02	Zuwendungen und allgemeine Umlagen (außer für Investitionstätigkeit)						
03	Auflösungserträge aus Sonderposten						
04	sonstige Transfererträge						
05	öffentlich-rechtliche Entgelte (außer Beitr. u. ähnl. Entg. für Inv.-tätigkeit)						
06	privatrechtliche Entgelte						
07	Kostenerstattungen und Kostenumlagen						
08	Zinsen und ähnliche Finanzerträge						
09	aktivierte Eigenleistungen						
10	Bestandsveränderungen						
11	sonstige ordentliche Erträge						
<b>12</b>	<b>= Summe ordentliche Erträge</b>						
	<b>Ordentliche Aufwendungen</b>						
13	Aufwendungen für aktives Personal			19.200,00	19.400,00		
14	Aufwendungen für Versorgung						
15	Aufwendungen für Sach- und Dienstleistungen		1.600,00	1.500,00	1.500,00	1.500,00	1.500,00
16	Abschreibungen						
17	Zinsen und ähnliche Aufwendungen						
18	Transferaufwendungen						
19	sonstige ordentliche Aufwendungen		700,00	1.500,00	1.500,00	500,00	500,00
<b>20</b>	<b>= Summe ordentliche Aufwendungen</b>		<b>2.300,00</b>	<b>22.200,00</b>	<b>22.400,00</b>	<b>2.000,00</b>	<b>2.000,00</b>
<b>21</b>	<b>ordentliches Ergebnis (ordentliche Erträge abzüglich ordentliche Aufwendungen)</b>		<b>2.300,00</b>	<b>22.200,00</b>	<b>22.400,00</b>	<b>2.000,00</b>	<b>2.000,00</b>
22	außerordentliche Erträge						
23	außerordentliche Aufwendungen						
<b>24</b>	<b>außerordentliches Ergebnis (außerord. Erträge abzüglich außerord. Aufwendungen)</b>						
<b>25</b>	<b>Jahresergebnis (Saldo aus dem ordentlichen und dem außerordentlichen Ergebnis)</b>		<b>2.300,00</b>	<b>22.200,00</b>	<b>22.400,00</b>	<b>2.000,00</b>	<b>2.000,00</b>
26	Erträge aus internen Leistungsbeziehungen						
27	Aufwendungen aus internen Leistungsbeziehungen						
28	Saldo aus internen Leistungsbeziehungen						
<b>29</b>	<b>Ergebnis unt. Berücks. d. int. Leistungsbeziehungen</b>		<b>2.300,00</b>	<b>22.200,00</b>	<b>22.400,00</b>	<b>2.000,00</b>	<b>2.000,00</b>

## Haushalt 2012

### **Teilfinanzergebnis 55.4.01 Naturschutz und Landschaftspflege**

Stadt Bad Nenndorf

Nr.	Bezeichnung	Ergebnis 2010	Ansatz 2011	Ansatz 2012	Plan 2013	Plan 2014	Plan 2015
	<b>Einzahlungen aus laufender Verwaltungstätigkeit</b>						
01	Steuern und ähnliche Abgaben						
02	Zuwendungen und allgemeine Umlagen (außer für Investitionstätigkeit)						
03	sonstige Transfereinzahlungen						
04	öffentlich-rechtliche Entgelte (außer Beitr. u. ähnl. Entg. für Inv.-tätigkeit)						
05	privatrechtliche Entgelte (außer für Investitionstätigkeit)						
06	Kostenerstattungen und Kostenumlagen (außer für Investitionstätigkeit)						
07	Zinsen und ähnliche Einzahlungen						
08	Einz. a. d. Veräußerung geringwert. VermGG						
09	sonstige haushaltswirksame Einzahlungen						
<b>10</b>	<b>= Summe d. Einz. aus lfd. Verwaltungstätigkeit</b>						
	<b>Auszahlungen aus laufender Verwaltungstätigkeit</b>						
11	Auszahlungen für aktives Personal			-19.200,00	-19.400,00		
12	Auszahlungen für Versorgung						
13	Auszahlungen für Sach- und Dienstleistungen		-1.600,00	-1.500,00	-1.500,00	-1.500,00	-1.500,00
14	Zinsen und ähnliche Auszahlungen						
15	Transferauszahlungen (außer für Investitionstätigkeit)						
16	sonstige haushaltswirksame Auszahlungen		-700,00	-1.500,00	-1.500,00	-500,00	-500,00
<b>17</b>	<b>= Summe d. Ausz. aus lfd. Verwaltungstätigkeit</b>		<b>-2.300,00</b>	<b>-22.200,00</b>	<b>-22.400,00</b>	<b>-2.000,00</b>	<b>-2.000,00</b>
<b>18</b>	<b>Saldo aus lfd. Verwaltungstätigkeit (S. Einz. abz. S. Ausz. aus lfd. Verw.tät.)</b>		<b>-2.300,00</b>	<b>-22.200,00</b>	<b>-22.400,00</b>	<b>-2.000,00</b>	<b>-2.000,00</b>
	<b>Einzahlungen für Investitionstätigkeit</b>						
19	Zuwendungen für Investitionstätigkeit						
20	Beiträge u.ä. Entgelte für Investitionstätigk.						
21	Veräußerung von Sachvermögen						
22	Veräußerung von Finanzvermögensanlagen						
23	sonstige Investitionstätigkeit						
<b>24</b>	<b>= Summe d. Einz. für Investitionstätigkeit</b>						
	<b>Auszahlungen für Investitionstätigkeit</b>						
25	Erwerb von Grundstücken und Gebäuden						
26	Baumaßnahmen						
27	Erwerb von beweglichem Sachvermögen						

## Haushalt 2012

### **Teilfinanzergebnis 55.4.01 Naturschutz und Landschaftspflege**

Stadt Bad Nenndorf

Nr.	Bezeichnung	Ergebnis 2010	Ansatz 2011	Ansatz 2012	Plan 2013	Plan 2014	Plan 2015
28	Erwerb von Finanzvermögensanlagen						
29	Aktivierbare Zuwendungen						
30	sonstige Investitionstätigkeit		-35.000,00				
<b>31</b>	<b>= Summe d. Ausz. für Investitionstätigkeit</b>		<b>-35.000,00</b>				
<b>32</b>	<b>Saldo aus Investitionstätigkeit (S. Einz. abz. S. Ausz. aus lfd. Inv.-tät.)</b>		<b>-35.000,00</b>				
<b>33</b>	<b>Finanzmittel-Überschuss/-Fehlbetrag (Summe 18 und 32)</b>		<b>-37.300,00</b>	<b>-22.200,00</b>	<b>-22.400,00</b>	<b>-2.000,00</b>	<b>-2.000,00</b>
	<b>Ein-, Auszahlungen aus Finanzierungstätigkeit</b>						
34	Einz.; Aufn. v. Kred. u. inneren Darl.						
35	Ausz.; Tilg. v. Kred. u. Rückz. v. inn. Darl.						
<b>36</b>	<b>Saldo aus Finanzierungstätigkeit</b>						
<b>37</b>	<b>Finanzmittelveränderung (Summe 33 und 36)</b>		<b>-37.300,00</b>	<b>-22.200,00</b>	<b>-22.400,00</b>	<b>-2.000,00</b>	<b>-2.000,00</b>

## Haushalt 2012

### Investitionen Produkt 55.4.01 Naturschutz und Landschaftspflege

Stadt Bad Nenndorf

Nr. Bezeichnung	Jahres- ergebnis 2010	Ansatz 2011	Ansatz 2012	Finanzplan 2013	Finanzplan 2014	Finanzplan 2015	
<b>Oberhalb der festgelegten Wertgrenze</b>							
01.11.017 Baumkataster 3000 30. sonstige Investitionstätigkeit		-35.000,00 -35.000,00					
Summe		-35.000,00					

## Haushalt 2012



## Haushalt 2012

### Produktbeschreibung 55.5.01 Unterhaltung der Wirtschaftswege

Stadt Bad Nenndorf

<b>Produktbereich</b>	55.	Natur- und Landschaftspflege
<b>Produktgruppe</b>	55.5	Land- und Fortswirtschaft
<b>Produkt</b>	55.5.01	Unterhaltung der Wirtschaftswege

#### Kurzbeschreibung

Unterhaltung, Ausbau und Substanzerhaltung der Wirtschaftswege.

#### Rechtsgrundlage

NStrG, Bebauungspläne, Ratsbeschluss, Pflichtaufgabe

#### Zielgruppen

Bürger/innen

Verkehrsteilnehmer/innen

## Haushalt 2012

### **Teilergebnis 55.5.01 Unterhaltung der Wirtschaftswege**

Stadt Bad Nenndorf

Nr.	Bezeichnung	Ergebnis 2010	Ansatz 2011	Ansatz 2012	Plan 2013	Plan 2014	Plan 2015
	<b>Ordentliche Erträge</b>						
01	Steuern und ähnliche Abgaben						
02	Zuwendungen und allgemeine Umlagen (außer für Investitionstätigkeit)						
03	Auflösungserträge aus Sonderposten						
04	sonstige Transfererträge						
05	öffentlich-rechtliche Entgelte (außer Beitr. u. ähnl. Entg. für Inv.-tätigkeit)						
06	privatrechtliche Entgelte						
07	Kostenerstattungen und Kostenumlagen						
08	Zinsen und ähnliche Finanzerträge						
09	aktivierte Eigenleistungen						
10	Bestandsveränderungen						
11	sonstige ordentliche Erträge						
<b>12</b>	<b>= Summe ordentliche Erträge</b>						
	<b>Ordentliche Aufwendungen</b>						
13	Aufwendungen für aktives Personal						
14	Aufwendungen für Versorgung						
15	Aufwendungen für Sach- und Dienstleis- tungen	2.797,04	10.000,00	10.000,00	10.000,00	10.000,00	10.000,00
16	Abschreibungen						
17	Zinsen und ähnliche Aufwendungen						
18	Transferaufwendungen						
19	sonstige ordentliche Aufwendungen	7.061,00	23.000,00	27.000,00	27.000,00	27.000,00	27.000,00
<b>20</b>	<b>= Summe ordentliche Aufwendungen</b>	<b>9.858,04</b>	<b>33.000,00</b>	<b>37.000,00</b>	<b>37.000,00</b>	<b>37.000,00</b>	<b>37.000,00</b>
<b>21</b>	<b>ordentliches Ergebnis (ordentliche Erträge abzüglich ordentliche Auf- wendungen)</b>	<b>9.858,04</b>	<b>33.000,00</b>	<b>37.000,00</b>	<b>37.000,00</b>	<b>37.000,00</b>	<b>37.000,00</b>
22	außerordentliche Erträge						
23	außerordentliche Aufwendungen						
<b>24</b>	<b>außerordentliches Ergebnis (außerord. Erträge abzüglich außerord. Aufwendungen)</b>						
<b>25</b>	<b>Jahresergebnis (Saldo aus dem ordentlichen und dem außerordentli- chen Ergebnis)</b>	<b>9.858,04</b>	<b>33.000,00</b>	<b>37.000,00</b>	<b>37.000,00</b>	<b>37.000,00</b>	<b>37.000,00</b>
26	Erträge aus internen Leistungsbezie- hungen						
27	Aufwendungen aus internen Leistungs- beziehungen						
28	Saldo aus internen Leistungsbeziehun- gen						
<b>29</b>	<b>Ergebnis unt. Berücks. d. int. Leistungsbeziehungen</b>	<b>9.858,04</b>	<b>33.000,00</b>	<b>37.000,00</b>	<b>37.000,00</b>	<b>37.000,00</b>	<b>37.000,00</b>

## Haushalt 2012

### **Teilfinanzergebnis 55.5.01 Unterhaltung der Wirtschaftswege**

Stadt Bad Nenndorf

Nr.	Bezeichnung	Ergebnis 2010	Ansatz 2011	Ansatz 2012	Plan 2013	Plan 2014	Plan 2015
	<b>Einzahlungen aus laufender Verwaltungstätigkeit</b>						
01	Steuern und ähnliche Abgaben						
02	Zuwendungen und allgemeine Umlagen (außer für Investitionstätigkeit)						
03	sonstige Transfereinzahlungen						
04	öffentlich-rechtliche Entgelte (außer Beitr. u. ähnl. Entg. für Inv.-tätigkeit)						
05	privatrechtliche Entgelte (außer für Investitionstätigkeit)						
06	Kostenerstattungen und Kostenumlagen (außer für Investitionstätigkeit)						
07	Zinsen und ähnliche Einzahlungen						
08	Einz. a. d. Veräußerung geringwert. VermGG						
09	sonstige haushaltswirksame Einzahlungen						
<b>10</b>	<b>= Summe d. Einz. aus lfd. Verwaltungstätigkeit</b>						
	<b>Auszahlungen aus laufender Verwaltungstätigkeit</b>						
11	Auszahlungen für aktives Personal						
12	Auszahlungen für Versorgung						
13	Auszahlungen für Sach- und Dienstleistungen	-2.797,04	-10.000,00	-10.000,00	-10.000,00	-10.000,00	-10.000,00
14	Zinsen und ähnliche Auszahlungen						
15	Transferauszahlungen (außer für Investitionstätigkeit)						
16	sonstige haushaltswirksame Auszahlungen	-7.061,00	-23.000,00	-27.000,00	-27.000,00	-27.000,00	-27.000,00
<b>17</b>	<b>= Summe d. Ausz. aus lfd. Verwaltungstätigkeit</b>	<b>-9.858,04</b>	<b>-33.000,00</b>	<b>-37.000,00</b>	<b>-37.000,00</b>	<b>-37.000,00</b>	<b>-37.000,00</b>
<b>18</b>	<b>Saldo aus lfd. Verwaltungstätigkeit (S. Einz. abz. S. Ausz. aus lfd. Verw.tät.)</b>	<b>-9.858,04</b>	<b>-33.000,00</b>	<b>-37.000,00</b>	<b>-37.000,00</b>	<b>-37.000,00</b>	<b>-37.000,00</b>
	<b>Einzahlungen für Investitionstätigkeit</b>						
19	Zuwendungen für Investitionstätigkeit	124.468,00					
20	Beiträge u.ä. Entgelte für Investitionstätigk.						
21	Veräußerung von Sachvermögen						
22	Veräußerung von Finanzvermögensanlagen						
23	sonstige Investitionstätigkeit						
<b>24</b>	<b>= Summe d. Einz. für Investitionstätigkeit</b>	<b>124.468,00</b>					
	<b>Auszahlungen für Investitionstätigkeit</b>						
25	Erwerb von Grundstücken und Gebäuden						
26	Baumaßnahmen	-30.422,92	-2.000,00				
27	Erwerb von beweglichem Sachvermögen						

## Haushalt 2012

### **Teilfinanzergebnis 55.5.01 Unterhaltung der Wirtschaftswege**

Stadt Bad Nenndorf

Nr.	Bezeichnung	Ergebnis 2010	Ansatz 2011	Ansatz 2012	Plan 2013	Plan 2014	Plan 2015
28	Erwerb von Finanzvermögensanlagen						
29	Aktivierbare Zuwendungen						
30	sonstige Investitionstätigkeit						
<b>31</b>	<b>= Summe d. Ausz. für Investitionstätigkeit</b>	<b>-30.422,92</b>	<b>-2.000,00</b>				
<b>32</b>	<b>Saldo aus Investitionstätigkeit (S. Einz. abz. S. Ausz. aus lfd. Inv.-tät.)</b>	<b>94.045,08</b>	<b>-2.000,00</b>				
<b>33</b>	<b>Finanzmittel-Überschuss/-Fehlbetrag (Summe 18 und 32)</b>	<b>84.187,04</b>	<b>-35.000,00</b>	<b>-37.000,00</b>	<b>-37.000,00</b>	<b>-37.000,00</b>	<b>-37.000,00</b>
	<b>Ein-, Auszahlungen aus Finanzierungstätigkeit</b>						
34	Einz.; Aufn. v. Kred. u. inneren Darl.						
35	Ausz.; Tilg. v. Kred. u. Rückz. v. inn. Darl.						
<b>36</b>	<b>Saldo aus Finanzierungstätigkeit</b>						
<b>37</b>	<b>Finanzmittelveränderung (Summe 33 und 36)</b>	<b>84.187,04</b>	<b>-35.000,00</b>	<b>-37.000,00</b>	<b>-37.000,00</b>	<b>-37.000,00</b>	<b>-37.000,00</b>

## Haushalt 2012

### Investitionen Produkt 55.5.01 Unterhaltung der Wirtschaftswege

Stadt Bad Nenndorf

Nr. Bezeichnung	Jahres- ergebnis 2010	Ansatz 2011	Ansatz 2012	Finanzplan 2013	Finanzplan 2014	Finanzplan 2015	
<b>Oberhalb der festgelegten Wertgrenze</b>							
01.10.033 Zuschuss Wirtschaftsweg (Fliegenweg) 1901 19. Zuwendungen für Investitionstätigkeit	124.468,00 124.468,00						
01.10.HR06 Wirtschaftsweg Bad Nennd. - Ohndorf 2600 26. Baumaßnahmen	-30.422,92 -30.422,92						
01.11.040 Wirtschaftsweg Suthfeld/Kreuzriehe (Planungsko.) 2600 26. Baumaßnahmen		-2.000,00 -2.000,00					
Summe	94.045,08	-2.000,00					

## Haushalt 2012

## Haushalt 2012

<b>Produktbeschreibung 57.1.01 Kosten der Wirtschaftsförderung</b>		
Stadt Bad Nenndorf		
<b>Produktbereich</b>	57.	Wirtschaft und Tourismus
<b>Produktgruppe</b>	57.1	Wirtschaftsförderung
<b>Produkt</b>	57.1.01	Kosten der Wirtschaftsförderung
<b>Kurzbeschreibung</b>		
Maßnahmen zur Sicherung und Erweiterung der ortsansässigen Unternehmen. Förderung der Ansiedlung neuer Betriebe durch Verkauf und Vermittlung von Gewerbegrundstücken und Gewerbeimmobilien. Standortmarketing.		
<b>Rechtsgrundlage</b>		
Ratsbeschlüsse, freiwillige Aufgabe		
<b>Zielgruppen</b>		
Einheimische und auswärtige Unternehmen Ansiedlungsinteressenten Investoren Existenzgründer		
<b>Leistungen</b>		

## Haushalt 2012

### **Teilergebnis 57.1.01 Kosten der Wirtschaftsförderung**

Stadt Bad Nenndorf

Nr.	Bezeichnung	Ergebnis 2010	Ansatz 2011	Ansatz 2012	Plan 2013	Plan 2014	Plan 2015
	<b>Ordentliche Erträge</b>						
01	Steuern und ähnliche Abgaben						
02	Zuwendungen und allgemeine Umlagen (außer für Investitionstätigkeit)						
03	Auflösungserträge aus Sonderposten						
04	sonstige Transfererträge						
05	öffentlich-rechtliche Entgelte (außer Beitr. u. ähnl. Entg. für Inv.-tätigkeit)						
06	privatrechtliche Entgelte						
07	Kostenerstattungen und Kostenumlagen						
08	Zinsen und ähnliche Finanzerträge						
09	aktivierte Eigenleistungen						
10	Bestandsveränderungen						
11	sonstige ordentliche Erträge						
<b>12</b>	<b>= Summe ordentliche Erträge</b>						
	<b>Ordentliche Aufwendungen</b>						
13	Aufwendungen für aktives Personal	414,56					
14	Aufwendungen für Versorgung						
15	Aufwendungen für Sach- und Dienstleis- tungen	1.595,83	2.000,00	7.000,00	2.000,00	2.000,00	2.000,00
16	Abschreibungen						
17	Zinsen und ähnliche Aufwendungen						
18	Transferaufwendungen						
19	sonstige ordentliche Aufwendungen						
<b>20</b>	<b>= Summe ordentliche Aufwendungen</b>	<b>2.010,39</b>	<b>2.000,00</b>	<b>7.000,00</b>	<b>2.000,00</b>	<b>2.000,00</b>	<b>2.000,00</b>
<b>21</b>	<b>ordentliches Ergebnis (ordentliche Erträge abzüglich ordentliche Auf- wendungen)</b>	<b>2.010,39</b>	<b>2.000,00</b>	<b>7.000,00</b>	<b>2.000,00</b>	<b>2.000,00</b>	<b>2.000,00</b>
22	außerordentliche Erträge						
23	außerordentliche Aufwendungen						
<b>24</b>	<b>außerordentliches Ergebnis (außerord. Erträge abzüglich außerord. Aufwendungen)</b>						
<b>25</b>	<b>Jahresergebnis (Saldo aus dem ordentlichen und dem außerordentli- chen Ergebnis)</b>	<b>2.010,39</b>	<b>2.000,00</b>	<b>7.000,00</b>	<b>2.000,00</b>	<b>2.000,00</b>	<b>2.000,00</b>
26	Erträge aus internen Leistungsbezie- hungen						
27	Aufwendungen aus internen Leistungs- beziehungen						
28	Saldo aus internen Leistungsbeziehun- gen						
<b>29</b>	<b>Ergebnis unt. Berücks. d. int. Leistungsbeziehungen</b>	<b>2.010,39</b>	<b>2.000,00</b>	<b>7.000,00</b>	<b>2.000,00</b>	<b>2.000,00</b>	<b>2.000,00</b>



## Haushalt 2012

### **Teilfinanzergebnis 57.1.01 Kosten der Wirtschaftsförderung**

Stadt Bad Nenndorf

Nr.	Bezeichnung	Ergebnis 2010	Ansatz 2011	Ansatz 2012	Plan 2013	Plan 2014	Plan 2015
	<b>Einzahlungen aus laufender Verwaltungstätigkeit</b>						
01	Steuern und ähnliche Abgaben						
02	Zuwendungen und allgemeine Umlagen (außer für Investitionstätigkeit)						
03	sonstige Transfereinzahlungen						
04	öffentlich-rechtliche Entgelte (außer Beitr. u. ähnl. Entg. für Inv.-tätigkeit)						
05	privatrechtliche Entgelte (außer für Investitionstätigkeit)						
06	Kostenerstattungen und Kostenumlagen (außer für Investitionstätigkeit)						
07	Zinsen und ähnliche Einzahlungen						
08	Einz. a. d. Veräußerung geringwert. VermGG						
09	sonstige haushaltswirksame Einzahlungen						
<b>10</b>	<b>= Summe d. Einz. aus lfd. Verwaltungstätigkeit</b>						
	<b>Auszahlungen aus laufender Verwaltungstätigkeit</b>						
11	Auszahlungen für aktives Personal	-414,56					
12	Auszahlungen für Versorgung						
13	Auszahlungen für Sach- und Dienstleistungen	-1.595,83	-2.000,00	-7.000,00	-2.000,00	-2.000,00	-2.000,00
14	Zinsen und ähnliche Auszahlungen						
15	Transferauszahlungen (außer für Investitionstätigkeit)						
16	sonstige haushaltswirksame Auszahlungen						
<b>17</b>	<b>= Summe d. Ausz. aus lfd. Verwaltungstätigkeit</b>	<b>-2.010,39</b>	<b>-2.000,00</b>	<b>-7.000,00</b>	<b>-2.000,00</b>	<b>-2.000,00</b>	<b>-2.000,00</b>
<b>18</b>	<b>Saldo aus lfd. Verwaltungstätigkeit (S. Einz. abz. S. Ausz. aus lfd. Verw.tät.)</b>	<b>-2.010,39</b>	<b>-2.000,00</b>	<b>-7.000,00</b>	<b>-2.000,00</b>	<b>-2.000,00</b>	<b>-2.000,00</b>
	<b>Einzahlungen für Investitionstätigkeit</b>						
19	Zuwendungen für Investitionstätigkeit						
20	Beiträge u.ä. Entgelte für Investitionstätigk.						
21	Veräußerung von Sachvermögen						
22	Veräußerung von Finanzvermögensanlagen						
23	sonstige Investitionstätigkeit						
<b>24</b>	<b>= Summe d. Einz. für Investitionstätigkeit</b>						
	<b>Auszahlungen für Investitionstätigkeit</b>						
25	Erwerb von Grundstücken und Gebäuden						
26	Baumaßnahmen						
27	Erwerb von beweglichem Sachvermögen						

## Haushalt 2012

### **Teilfinanzergebnis 57.1.01 Kosten der Wirtschaftsförderung**

Stadt Bad Nenndorf

Nr.	Bezeichnung	Ergebnis 2010	Ansatz 2011	Ansatz 2012	Plan 2013	Plan 2014	Plan 2015
28	Erwerb von Finanzvermögensanlagen						
29	Aktivierbare Zuwendungen						
30	sonstige Investitionstätigkeit						
<b>31</b>	<b>= Summe d. Ausz. für Investitionstätigkeit</b>						
<b>32</b>	<b>Saldo aus Investitionstätigkeit (S. Einz. abz. S. Ausz. aus lfd. Inv.-tät.)</b>						
<b>33</b>	<b>Finanzmittel-Überschuss/-Fehlbetrag (Summe 18 und 32)</b>	<b>-2.010,39</b>	<b>-2.000,00</b>	<b>-7.000,00</b>	<b>-2.000,00</b>	<b>-2.000,00</b>	<b>-2.000,00</b>
	<b>Ein-, Auszahlungen aus Finanzierungstätigkeit</b>						
34	Einz.; Aufn. v. Kred. u. inneren Darl.						
35	Ausz.; Tilg. v. Kred. u. Rückz. v. inn. Darl.						
<b>36</b>	<b>Saldo aus Finanzierungstätigkeit</b>						
<b>37</b>	<b>Finanzmittelveränderung (Summe 33 und 36)</b>	<b>-2.010,39</b>	<b>-2.000,00</b>	<b>-7.000,00</b>	<b>-2.000,00</b>	<b>-2.000,00</b>	<b>-2.000,00</b>

## Haushalt 2012

### Produktbeschreibung 57.3.02 Anschlagsäulen, Plakattafeln und sonstige Werbeeinrichtungen

Stadt Bad Nenndorf

<b>Produktbereich</b>	57.	Wirtschaft und Tourismus
<b>Produktgruppe</b>	57.3	Allgemeine Einrichtungen und Unternehmen
<b>Produkt</b>	57.3.02	Anschlagsäulen, Plakattafeln und sonstige Werbeeinrichtungen

#### Kurzbeschreibung

Gestattung gegen Entgelt zum Aufstellen von verschiedenen Werbeanlagen auf gemeindeeigenen Grundstücken.  
Anschaffung und Unterhaltung von Plakattafeln.

#### Rechtsgrundlage

Ratsbeschluss, freiwillige Aufgabe, Gestattungsverträge

#### Zielgruppen

Einwohner/innen  
Touristen

#### Leistungen

## Haushalt 2012

### **Teilergebnis 57.3.02 Anschlagsäulen, Plakattafeln und sonstige Werbe- einrichtungen**

Stadt Bad Nenndorf

Nr.	Bezeichnung	Ergebnis 2010	Ansatz 2011	Ansatz 2012	Plan 2013	Plan 2014	Plan 2015
	<b>Ordentliche Erträge</b>						
01	Steuern und ähnliche Abgaben						
02	Zuwendungen und allgemeine Umlagen (außer für Investitionstätigkeit)						
03	Auflösungserträge aus Sonderposten						
04	sonstige Transfererträge						
05	öffentlich-rechtliche Entgelte (außer Beitr. u. ähnl. Entg. für Inv.-tätigkeit)						
06	privatrechtliche Entgelte	-1.642,36	-1.700,00	-1.700,00	-1.700,00	-1.700,00	-1.700,00
07	Kostenerstattungen und Kostenumlagen						
08	Zinsen und ähnliche Finanzerträge						
09	aktivierte Eigenleistungen						
10	Bestandsveränderungen						
11	sonstige ordentliche Erträge						
<b>12</b>	<b>= Summe ordentliche Erträge</b>	<b>-1.642,36</b>	<b>-1.700,00</b>	<b>-1.700,00</b>	<b>-1.700,00</b>	<b>-1.700,00</b>	<b>-1.700,00</b>
	<b>Ordentliche Aufwendungen</b>						
13	Aufwendungen für aktives Personal						
14	Aufwendungen für Versorgung						
15	Aufwendungen für Sach- und Dienstleis- tungen		1.300,00	1.500,00	1.500,00	1.500,00	1.500,00
16	Abschreibungen						
17	Zinsen und ähnliche Aufwendungen						
18	Transferaufwendungen						
19	sonstige ordentliche Aufwendungen						
<b>20</b>	<b>= Summe ordentliche Aufwendungen</b>		<b>1.300,00</b>	<b>1.500,00</b>	<b>1.500,00</b>	<b>1.500,00</b>	<b>1.500,00</b>
<b>21</b>	<b>ordentliches Ergebnis (ordentliche Erträge abzüglich ordentliche Auf- wendungen)</b>	<b>-1.642,36</b>	<b>-400,00</b>	<b>-200,00</b>	<b>-200,00</b>	<b>-200,00</b>	<b>-200,00</b>
22	außerordentliche Erträge						
23	außerordentliche Aufwendungen						
<b>24</b>	<b>außerordentliches Ergebnis (außerord. Erträge abzüglich außerord. Aufwendungen)</b>						
<b>25</b>	<b>Jahresergebnis (Saldo aus dem ordentlichen und dem außerordentli- chen Ergebnis)</b>	<b>-1.642,36</b>	<b>-400,00</b>	<b>-200,00</b>	<b>-200,00</b>	<b>-200,00</b>	<b>-200,00</b>
26	Erträge aus internen Leistungsbezie- hungen						
27	Aufwendungen aus internen Leistungs- beziehungen						
28	Saldo aus internen Leistungsbezieh- ungen						
<b>29</b>	<b>Ergebnis unt. Berücks. d. int. Leistungsbeziehungen</b>	<b>-1.642,36</b>	<b>-400,00</b>	<b>-200,00</b>	<b>-200,00</b>	<b>-200,00</b>	<b>-200,00</b>

## Haushalt 2012

### **Teilfinanzergebnis 57.3.02 Anschlagsäulen, Plakattafeln und sonstige Werbeeinrichtungen**

Stadt Bad Nenndorf

Nr.	Bezeichnung	Ergebnis 2010	Ansatz 2011	Ansatz 2012	Plan 2013	Plan 2014	Plan 2015
	<b>Einzahlungen aus laufender Verwaltungstätigkeit</b>						
01	Steuern und ähnliche Abgaben						
02	Zuwendungen und allgemeine Umlagen (außer für Investitionstätigkeit)						
03	sonstige Transfereinzahlungen						
04	öffentlich-rechtliche Entgelte (außer Beitr. u. ähnl. Entg. für Inv.-tätigkeit)						
05	privatrechtliche Entgelte (außer für Investitionstätigkeit)	1.642,36	1.700,00	1.700,00	1.700,00	1.700,00	1.700,00
06	Kostenerstattungen und Kostenumlagen (außer für Investitionstätigkeit)						
07	Zinsen und ähnliche Einzahlungen						
08	Einz. a. d. Veräußerung geringwert. VermGG						
09	sonstige haushaltswirksame Einzahlungen						
<b>10</b>	<b>= Summe d. Einz. aus lfd. Verwaltungstätigkeit</b>	<b>1.642,36</b>	<b>1.700,00</b>	<b>1.700,00</b>	<b>1.700,00</b>	<b>1.700,00</b>	<b>1.700,00</b>
	<b>Auszahlungen aus laufender Verwaltungstätigkeit</b>						
11	Auszahlungen für aktives Personal						
12	Auszahlungen für Versorgung						
13	Auszahlungen für Sach- und Dienstleistungen		-1.300,00	-1.500,00	-1.500,00	-1.500,00	-1.500,00
14	Zinsen und ähnliche Auszahlungen						
15	Transferauszahlungen (außer für Investitionstätigkeit)						
16	sonstige haushaltswirksame Auszahlungen						
<b>17</b>	<b>= Summe d. Ausz. aus lfd. Verwaltungstätigkeit</b>		<b>-1.300,00</b>	<b>-1.500,00</b>	<b>-1.500,00</b>	<b>-1.500,00</b>	<b>-1.500,00</b>
<b>18</b>	<b>Saldo aus lfd. Verwaltungstätigkeit (S. Einz. abz. S. Ausz. aus lfd. Verw.tät.)</b>	<b>1.642,36</b>	<b>400,00</b>	<b>200,00</b>	<b>200,00</b>	<b>200,00</b>	<b>200,00</b>
	<b>Einzahlungen für Investitionstätigkeit</b>						
19	Zuwendungen für Investitionstätigkeit						
20	Beiträge u.ä. Entgelte für Investitionstätigk.						
21	Veräußerung von Sachvermögen						
22	Veräußerung von Finanzvermögensanlagen						
23	sonstige Investitionstätigkeit						
<b>24</b>	<b>= Summe d. Einz. für Investitionstätigkeit</b>						
	<b>Auszahlungen für Investitionstätigkeit</b>						
25	Erwerb von Grundstücken und Gebäuden						
26	Baumaßnahmen						

## Haushalt 2012

### **Teilfinanzergebnis 57.3.02 Anschlagsäulen, Plakattafeln und sonstige Werbeeinrichtungen**

Stadt Bad Nenndorf

Nr.	Bezeichnung	Ergebnis 2010	Ansatz 2011	Ansatz 2012	Plan 2013	Plan 2014	Plan 2015
27	Erwerb von beweglichem Sachvermögen		-17.000,00	-2.000,00	-2.000,00	-2.000,00	-2.000,00
28	Erwerb von Finanzvermögensanlagen						
29	Aktivierbare Zuwendungen						
30	sonstige Investitionstätigkeit						
<b>31</b>	<b>= Summe d. Ausz. für Investitionstätigkeit</b>		<b>-17.000,00</b>	<b>-2.000,00</b>	<b>-2.000,00</b>	<b>-2.000,00</b>	<b>-2.000,00</b>
<b>32</b>	<b>Saldo aus Investitionstätigkeit (S. Einz. abz. S. Ausz. aus lfd. Inv.-tät.)</b>		<b>-17.000,00</b>	<b>-2.000,00</b>	<b>-2.000,00</b>	<b>-2.000,00</b>	<b>-2.000,00</b>
<b>33</b>	<b>Finanzmittel-Überschuss/-Fehlbetrag (Summe 18 und 32)</b>	<b>1.642,36</b>	<b>-16.600,00</b>	<b>-1.800,00</b>	<b>-1.800,00</b>	<b>-1.800,00</b>	<b>-1.800,00</b>
	<b>Ein-, Auszahlungen aus Finanzierungstätigkeit</b>						
34	Einz.; Aufn. v. Kred. u. inneren Darl.						
35	Ausz.; Tilg. v. Kred. u. Rückz. v. inn. Darl.						
<b>36</b>	<b>Saldo aus Finanzierungstätigkeit</b>						
<b>37</b>	<b>Finanzmittelveränderung (Summe 33 und 36)</b>	<b>1.642,36</b>	<b>-16.600,00</b>	<b>-1.800,00</b>	<b>-1.800,00</b>	<b>-1.800,00</b>	<b>-1.800,00</b>

## Haushalt 2012

### Investitionen Produkt 57.3.02 Anschlagsäulen, Plakattafeln und sonstige Werbeeinrichtungen

Stadt Bad Nenndorf

Nr. Bezeichnung	Jahres- ergebnis 2010	Ansatz 2011	Ansatz 2012	Finanzplan 2013	Finanzplan 2014	Finanzplan 2015	
<b>&gt; 1.000 € Oberhalb der festgelegten Wertgrenze</b>							
01.11.018 Sonderposten Schaukästen und Ortspläne 2700 27. Erwerb von beweglichem Sachvermögen		-2.000,00 -2.000,00					
01.11.041 Anschaffung von Plakattafeln 2700 27. Erwerb von beweglichem Sachvermögen		-15.000,00 -15.000,00					
01.12.012 Sonderposten Schaukästen und Ortspläne 2700 27. Erwerb von beweglichem Sachvermögen			-2.000,00 -2.000,00				
01.13.010 Sonderposten Schaukästen und Ortspläne 2700 27. Erwerb von beweglichem Sachvermögen				-2.000,00 -2.000,00			
01.14.003 Sonderposten Schaukästen und Ortspläne 2700 27. Erwerb von beweglichem Sachvermögen					-2.000,00 -2.000,00		
01.15.002 Sonderposten Schaukästen und Ortspläne 2700 27. Erwerb von beweglichem Sachvermögen						-2.000,00 -2.000,00	
Summe		-17.000,00	-2.000,00	-2.000,00	-2.000,00	-2.000,00	

## Haushalt 2012



## Haushalt 2012

### Produktbeschreibung 57.5.02 Förderung BgA Kurbetriebe und der Kur- und Tourismus GmbH

Stadt Bad Nenndorf

<b>Produktbereich</b>	57.	Wirtschaft und Tourismus
<b>Produktgruppe</b>	57.5	Tourismus
<b>Produkt</b>	57.5.02	Förderung BgA Kurbetriebe und der Kur- und Tourismus GmbH

#### Kurzbeschreibung

Erhebung von Fremdenverkehrsbeiträgen sowie Leistungen als Verlustausgleich an den BgA „Kurbetriebe“.

#### Rechtsgrundlage

Ratsbeschluss, NKomVG, NKAG, Fremdenverkehrsbeitragssatzung

#### Zielgruppen

Selbstständig tätige Personen, die der Fremdenverkehrsbeitragspflicht unterliegen.

Einwohner/innen

Touristen

#### Leistungen

Fremdenverkehrsbeiträge

Verlustausgleich BgA

Zuschuss für Veranstaltungen KurT

## Haushalt 2012

### **Teilergebnis 57.5.02 Förderung BgA Kurbetriebe und der Kur- und Tourismus GmbH**

Stadt Bad Nenndorf

Nr.	Bezeichnung	Ergebnis 2010	Ansatz 2011	Ansatz 2012	Plan 2013	Plan 2014	Plan 2015
	<b>Ordentliche Erträge</b>						
01	Steuern und ähnliche Abgaben						
02	Zuwendungen und allgemeine Umlagen (außer für Investitionstätigkeit)						
03	Auflösungserträge aus Sonderposten						
04	sonstige Transfererträge						
05	öffentlich-rechtliche Entgelte (außer Beitr. u. ähnl. Entg. für Inv.-tätigkeit)						
06	privatrechtliche Entgelte						
07	Kostenerstattungen und Kostenumlagen						
08	Zinsen und ähnliche Finanzerträge						
09	aktivierte Eigenleistungen						
10	Bestandsveränderungen						
11	sonstige ordentliche Erträge						
<b>12</b>	<b>= Summe ordentliche Erträge</b>						
	<b>Ordentliche Aufwendungen</b>						
13	Aufwendungen für aktives Personal						
14	Aufwendungen für Versorgung						
15	Aufwendungen für Sach- und Dienstleistungen						
16	Abschreibungen						
17	Zinsen und ähnliche Aufwendungen						
18	Transferaufwendungen	416.200,00	340.400,00	329.000,00	603.400,00	531.900,00	468.700,00
19	sonstige ordentliche Aufwendungen						
<b>20</b>	<b>= Summe ordentliche Aufwendungen</b>	<b>416.200,00</b>	<b>340.400,00</b>	<b>329.000,00</b>	<b>603.400,00</b>	<b>531.900,00</b>	<b>468.700,00</b>
<b>21</b>	<b>ordentliches Ergebnis (ordentliche Erträge abzüglich ordentliche Aufwendungen)</b>	<b>416.200,00</b>	<b>340.400,00</b>	<b>329.000,00</b>	<b>603.400,00</b>	<b>531.900,00</b>	<b>468.700,00</b>
22	außerordentliche Erträge						
23	außerordentliche Aufwendungen						
<b>24</b>	<b>außerordentliches Ergebnis (außerord. Erträge abzüglich außerord. Aufwendungen)</b>						
<b>25</b>	<b>Jahresergebnis (Saldo aus dem ordentlichen und dem außerordentlichen Ergebnis)</b>	<b>416.200,00</b>	<b>340.400,00</b>	<b>329.000,00</b>	<b>603.400,00</b>	<b>531.900,00</b>	<b>468.700,00</b>
26	Erträge aus internen Leistungsbeziehungen						
27	Aufwendungen aus internen Leistungsbeziehungen						
28	Saldo aus internen Leistungsbeziehungen						
<b>29</b>	<b>Ergebnis unt. Berücks. d. int. Leistungsbeziehungen</b>	<b>416.200,00</b>	<b>340.400,00</b>	<b>329.000,00</b>	<b>603.400,00</b>	<b>531.900,00</b>	<b>468.700,00</b>

## Haushalt 2012

### **Teilfinanzergebnis 57.5.02 Förderung BgA Kurbetriebe und der Kur- und Tourismus GmbH**

Stadt Bad Nenndorf

Nr.	Bezeichnung	Ergebnis 2010	Ansatz 2011	Ansatz 2012	Plan 2013	Plan 2014	Plan 2015
	<b>Einzahlungen aus laufender Verwaltungstätigkeit</b>						
01	Steuern und ähnliche Abgaben						
02	Zuwendungen und allgemeine Umlagen (außer für Investitionstätigkeit)						
03	sonstige Transfereinzahlungen						
04	öffentlich-rechtliche Entgelte (außer Beitr. u. ähnl. Entg. für Inv.-tätigkeit)						
05	privatrechtliche Entgelte (außer für Investitionstätigkeit)						
06	Kostenerstattungen und Kostenumlagen (außer für Investitionstätigkeit)						
07	Zinsen und ähnliche Einzahlungen						
08	Einz. a. d. Veräußerung geringwert. VermGG						
09	sonstige haushaltswirksame Einzahlungen						
<b>10</b>	<b>= Summe d. Einz. aus lfd. Verwaltungstätigkeit</b>						
	<b>Auszahlungen aus laufender Verwaltungstätigkeit</b>						
11	Auszahlungen für aktives Personal						
12	Auszahlungen für Versorgung						
13	Auszahlungen für Sach- und Dienstleistungen						
14	Zinsen und ähnliche Auszahlungen						
15	Transferauszahlungen (außer für Investitionstätigkeit)	-416.200,00	-340.400,00	-329.000,00	-603.400,00	-531.900,00	-468.700,00
16	sonstige haushaltswirksame Auszahlungen						
<b>17</b>	<b>= Summe d. Ausz. aus lfd. Verwaltungstätigkeit</b>	<b>-416.200,00</b>	<b>-340.400,00</b>	<b>-329.000,00</b>	<b>-603.400,00</b>	<b>-531.900,00</b>	<b>-468.700,00</b>
<b>18</b>	<b>Saldo aus lfd. Verwaltungstätigkeit (S. Einz. abz. S. Ausz. aus lfd. Verw.tät.)</b>	<b>-416.200,00</b>	<b>-340.400,00</b>	<b>-329.000,00</b>	<b>-603.400,00</b>	<b>-531.900,00</b>	<b>-468.700,00</b>
	<b>Einzahlungen für Investitionstätigkeit</b>						
19	Zuwendungen für Investitionstätigkeit						
20	Beiträge u.ä. Entgelte für Investitionstätigk.						
21	Veräußerung von Sachvermögen						
22	Veräußerung von Finanzvermögensanlagen						
23	sonstige Investitionstätigkeit						
<b>24</b>	<b>= Summe d. Einz. für Investitionstätigkeit</b>						
	<b>Auszahlungen für Investitionstätigkeit</b>						
25	Erwerb von Grundstücken und Gebäuden						
26	Baumaßnahmen						

## Haushalt 2012

### **Teilfinanzergebnis 57.5.02 Förderung BgA Kurbetriebe und der Kur- und Tourismus GmbH**

Stadt Bad Nenndorf

Nr.	Bezeichnung	Ergebnis 2010	Ansatz 2011	Ansatz 2012	Plan 2013	Plan 2014	Plan 2015
27	Erwerb von beweglichem Sachvermögen						
28	Erwerb von Finanzvermögensanlagen	-380.300,00					
29	Aktivierbare Zuwendungen		-761.300,00	-590.500,00	-165.000,00	-750.000,00	-50.000,00
30	sonstige Investitionstätigkeit						
<b>31</b>	<b>= Summe d. Ausz. für Investitionstätigkeit</b>	<b>-380.300,00</b>	<b>-761.300,00</b>	<b>-590.500,00</b>	<b>-165.000,00</b>	<b>-750.000,00</b>	<b>-50.000,00</b>
<b>32</b>	<b>Saldo aus Investitionstätigkeit (S. Einz. abz. S. Ausz. aus lfd. Inv.-tät.)</b>	<b>-380.300,00</b>	<b>-761.300,00</b>	<b>-590.500,00</b>	<b>-165.000,00</b>	<b>-750.000,00</b>	<b>-50.000,00</b>
<b>33</b>	<b>Finanzmittel-Überschuss/-Fehlbetrag (Summe 18 und 32)</b>	<b>-796.500,00</b>	<b>-1.101.700,00</b>	<b>-919.500,00</b>	<b>-768.400,00</b>	<b>-1.281.900,00</b>	<b>-518.700,00</b>
	<b>Ein-, Auszahlungen aus Finanzierungstätigkeit</b>						
34	Einz.; Aufn. v. Kred. u. inneren Darl.						
35	Ausz.; Tilg. v. Kred. u. Rückz. v. inn. Darl.						
<b>36</b>	<b>Saldo aus Finanzierungstätigkeit</b>						
<b>37</b>	<b>Finanzmittelveränderung (Summe 33 und 36)</b>	<b>-796.500,00</b>	<b>-1.101.700,00</b>	<b>-919.500,00</b>	<b>-768.400,00</b>	<b>-1.281.900,00</b>	<b>-518.700,00</b>

## Haushalt 2012

### Investitionen Produkt 57.5.02 Förderung BgA Kurbetriebe und der Kur- und Tourismus GmbH

Stadt Bad Nenndorf

Nr. Bezeichnung	Jahres- ergebnis 2010	Ansatz 2011	Ansatz 2012	Finanzplan 2013	Finanzplan 2014	Finanzplan 2015	
<b>Oberhalb der festgelegten Wertgrenze</b>							
01.10.035 Rücklagenerhöhung KurT 2800 28. Erwerb von Finanzvermögensanlagen	-100.000,00 -100.000,00						
01.10.036 Investitionszuschuss an BgA 2800 28. Erwerb von Finanzvermögensanlagen	-280.300,00 -280.300,00						
01.11.029 Investitionszuschuss BgA 2900 29. Aktivierbare Zuwendungen		-761.300,00 -761.300,00					
01.12.016 Investitionszuschuss BgA 2900 29. Aktivierbare Zuwendungen			-590.500,00 -590.500,00				
01.13.013 Investitionszuschuss BgA 2900 29. Aktivierbare Zuwendungen				-165.000,00 -165.000,00			
01.14.009 Investitionszuschuss BgA 2900 29. Aktivierbare Zuwendungen					-750.000,00 -750.000,00		
01.15.003 Investitionszuschuss BgA 2900 29. Aktivierbare Zuwendungen						-50.000,00 -50.000,00	
<b>Summe</b>	<b>-380.300,00</b>	<b>-761.300,00</b>	<b>-590.500,00</b>	<b>-165.000,00</b>	<b>-750.000,00</b>	<b>-50.000,00</b>	

## Haushalt 2012

## Haushalt 2012

### Produktbeschreibung 57.5.03 Allgemeine Förderung des Fremdenverkehrs

Stadt Bad Nenndorf

<b>Produktbereich</b>	57.	Wirtschaft und Tourismus
<b>Produktgruppe</b>	57.5	Tourismus
<b>Produkt</b>	57.5.03	Allgemeine Förderung des Fremdenverkehrs

#### Kurzbeschreibung

Förderung von Maßnahmen, die dem Fremdenverkehr dienen.

#### Rechtsgrundlage

Ratsbeschluss, freiwillige Aufgabe

#### Zielgruppen

Einwohner/innen

Touristen

#### Leistungen

Kosten für das Genehmigungsverfahren staatlich anerkannter Kurort

Weihnachtsbeleuchtung

Beitrag an Tourismusverband Hannover Region e.V.

Beitrag an Heilbäderverband Niedersachsen e.V.

## Haushalt 2012

### **Teilergebnis 57.5.03 Allgemeine Förderung des Fremdenverkehrs**

Stadt Bad Nenndorf

Nr.	Bezeichnung	Ergebnis 2010	Ansatz 2011	Ansatz 2012	Plan 2013	Plan 2014	Plan 2015
	<b>Ordentliche Erträge</b>						
01	Steuern und ähnliche Abgaben						
02	Zuwendungen und allgemeine Umlagen (außer für Investitionstätigkeit)						
03	Auflösungserträge aus Sonderposten						
04	sonstige Transfererträge						
05	öffentlich-rechtliche Entgelte (außer Beitr. u. ähnl. Entg. für Inv.-tätigkeit)						
06	privatrechtliche Entgelte						
07	Kostenerstattungen und Kostenumlagen			-2.700,00			
08	Zinsen und ähnliche Finanzerträge						
09	aktivierte Eigenleistungen						
10	Bestandsveränderungen						
11	sonstige ordentliche Erträge						
<b>12</b>	<b>= Summe ordentliche Erträge</b>			<b>-2.700,00</b>			
	<b>Ordentliche Aufwendungen</b>						
13	Aufwendungen für aktives Personal						
14	Aufwendungen für Versorgung						
15	Aufwendungen für Sach- und Dienstleistungen	717,41	1.300,00	4.300,00	4.300,00	4.300,00	4.300,00
16	Abschreibungen						
17	Zinsen und ähnliche Aufwendungen						
18	Transferaufwendungen	8.088,58	8.500,00	8.500,00	8.500,00	8.500,00	8.500,00
19	sonstige ordentliche Aufwendungen	11.470,00	15.500,00	8.600,00	8.600,00	8.600,00	8.600,00
<b>20</b>	<b>= Summe ordentliche Aufwendungen</b>	<b>20.275,99</b>	<b>25.300,00</b>	<b>21.400,00</b>	<b>21.400,00</b>	<b>21.400,00</b>	<b>21.400,00</b>
<b>21</b>	<b>ordentliches Ergebnis (ordentliche Erträge abzüglich ordentliche Aufwendungen)</b>	<b>20.275,99</b>	<b>25.300,00</b>	<b>18.700,00</b>	<b>21.400,00</b>	<b>21.400,00</b>	<b>21.400,00</b>
22	außerordentliche Erträge						
23	außerordentliche Aufwendungen						
<b>24</b>	<b>außerordentliches Ergebnis (außerord. Erträge abzüglich außerord. Aufwendungen)</b>						
<b>25</b>	<b>Jahresergebnis (Saldo aus dem ordentlichen und dem außerordentlichen Ergebnis)</b>	<b>20.275,99</b>	<b>25.300,00</b>	<b>18.700,00</b>	<b>21.400,00</b>	<b>21.400,00</b>	<b>21.400,00</b>
26	Erträge aus internen Leistungsbeziehungen						
27	Aufwendungen aus internen Leistungsbeziehungen						
28	Saldo aus internen Leistungsbeziehungen						
<b>29</b>	<b>Ergebnis unt. Berücks. d. int. Leistungsbeziehungen</b>	<b>20.275,99</b>	<b>25.300,00</b>	<b>18.700,00</b>	<b>21.400,00</b>	<b>21.400,00</b>	<b>21.400,00</b>



## Haushalt 2012

### **Teilfinanzergebnis 57.5.03 Allgemeine Förderung des Fremdenverkehrs**

Stadt Bad Nenndorf

Nr.	Bezeichnung	Ergebnis 2010	Ansatz 2011	Ansatz 2012	Plan 2013	Plan 2014	Plan 2015
	<b>Einzahlungen aus laufender Verwaltungstätigkeit</b>						
01	Steuern und ähnliche Abgaben						
02	Zuwendungen und allgemeine Umlagen (außer für Investitionstätigkeit)						
03	sonstige Transfereinzahlungen						
04	öffentlich-rechtliche Entgelte (außer Beitr. u. ähnl. Entg. für Inv.-tätigkeit)						
05	privatrechtliche Entgelte (außer für Investitionstätigkeit)						
06	Kostenerstattungen und Kostenumlagen (außer für Investitionstätigkeit)			2.700,00			
07	Zinsen und ähnliche Einzahlungen						
08	Einz. a. d. Veräußerung geringwert. VermGG						
09	sonstige haushaltswirksame Einzahlungen						
<b>10</b>	<b>= Summe d. Einz. aus lfd. Verwaltungstätigkeit</b>			<b>2.700,00</b>			
	<b>Auszahlungen aus laufender Verwaltungstätigkeit</b>						
11	Auszahlungen für aktives Personal						
12	Auszahlungen für Versorgung						
13	Auszahlungen für Sach- und Dienstleis- tungen	-717,41	-1.300,00	-4.300,00	-4.300,00	-4.300,00	-4.300,00
14	Zinsen und ähnliche Auszahlungen						
15	Transferauszahlungen (außer für Investitionstätigkeit)	-8.088,58	-8.500,00	-8.500,00	-8.500,00	-8.500,00	-8.500,00
16	sonstige haushaltswirksame Auszahlungen	-11.470,00	-15.500,00	-8.600,00	-8.600,00	-8.600,00	-8.600,00
<b>17</b>	<b>= Summe d. Ausz. aus lfd. Verwaltungstätigkeit</b>	<b>-20.275,99</b>	<b>-25.300,00</b>	<b>-21.400,00</b>	<b>-21.400,00</b>	<b>-21.400,00</b>	<b>-21.400,00</b>
<b>18</b>	<b>Saldo aus lfd. Verwaltungstätigkeit (S. Einz. abz. S. Ausz. aus lfd. Verw.tät.)</b>	<b>-20.275,99</b>	<b>-25.300,00</b>	<b>-18.700,00</b>	<b>-21.400,00</b>	<b>-21.400,00</b>	<b>-21.400,00</b>
	<b>Einzahlungen für Investitionstätigkeit</b>						
19	Zuwendungen für Investitionstätigkeit						
20	Beiträge u.ä. Entgelte für Investitionstätigk.						
21	Veräußerung von Sachvermögen						
22	Veräußerung von Finanzvermögensanlagen						
23	sonstige Investitionstätigkeit						
<b>24</b>	<b>= Summe d. Einz. für Investitionstä- tigkeit</b>						
	<b>Auszahlungen für Investitionstätigkeit</b>						
25	Erwerb von Grundstücken und Gebäu- den						
26	Baumaßnahmen						
27	Erwerb von beweglichem Sachvermögen						

## Haushalt 2012

### **Teilfinanzergebnis 57.5.03 Allgemeine Förderung des Fremdenverkehrs**

Stadt Bad Nenndorf

Nr.	Bezeichnung	Ergebnis 2010	Ansatz 2011	Ansatz 2012	Plan 2013	Plan 2014	Plan 2015
28	Erwerb von Finanzvermögensanlagen						
29	Aktivierbare Zuwendungen						
30	sonstige Investitionstätigkeit						
<b>31</b>	<b>= Summe d. Ausz. für Investitionstätigkeit</b>						
<b>32</b>	<b>Saldo aus Investitionstätigkeit (S. Einz. abz. S. Ausz. aus lfd. Inv.-tät.)</b>						
<b>33</b>	<b>Finanzmittel-Überschuss/-Fehlbetrag (Summe 18 und 32)</b>	<b>-20.275,99</b>	<b>-25.300,00</b>	<b>-18.700,00</b>	<b>-21.400,00</b>	<b>-21.400,00</b>	<b>-21.400,00</b>
	<b>Ein-, Auszahlungen aus Finanzierungstätigkeit</b>						
34	Einz.; Aufn. v. Kred. u. inneren Darl.						
35	Ausz.; Tilg. v. Kred. u. Rückz. v. inn. Darl.						
<b>36</b>	<b>Saldo aus Finanzierungstätigkeit</b>						
<b>37</b>	<b>Finanzmittelveränderung (Summe 33 und 36)</b>	<b>-20.275,99</b>	<b>-25.300,00</b>	<b>-18.700,00</b>	<b>-21.400,00</b>	<b>-21.400,00</b>	<b>-21.400,00</b>

## Haushalt 2012

<b>Produktbeschreibung 61.1.02 Gemeindesteuern, Steueranteile, Umlagen</b>		
Stadt Bad Nenndorf		
<b>Produktbereich</b>	61.	Allgemeine Finanzwirtschaft
<b>Produktgruppe</b>	61.1	Steuern, allgemeine Zuweisungen, allgemeine Umlagen
<b>Produkt</b>	61.1.02	Gemeindesteuern, Steueranteile, Umlagen
<b>Kurzbeschreibung</b>		
Grundsteuer A und B, Hundesteuer, Gewerbesteuer, Vergnügungssteuer. Gemeindeanteil an der Einkommensteuer und der Umsatzsteuer. Gewerbesteuerumlage. Kreisumlage. Samtgemeindeumlage.		
<b>Rechtsgrundlage</b>		
AO, GrStG, GewStG, NKAG, FAG, EStG, UStG, GG, Ratsbeschluss, Satzungen		
<b>Zielgruppen</b>		
Abgabepflichtige, Landkreis Schaumburg, Rat		
<b>Leistungen</b>		

## Haushalt 2012

### **Teilergebnis 61.1.02 Gemeindesteuern, Steueranteile, Umlagen**

Stadt Bad Nenndorf

Nr.	Bezeichnung	Ergebnis 2010	Ansatz 2011	Ansatz 2012	Plan 2013	Plan 2014	Plan 2015
	<b>Ordentliche Erträge</b>						
01	Steuern und ähnliche Abgaben	-6.779.649,37	-6.497.700,00	-6.742.000,00	-7.211.400,00	-7.533.000,00	-7.843.700,00
02	Zuwendungen und allgemeine Umlagen (außer für Investitionstätigkeit)						
03	Auflösungserträge aus Sonderposten						
04	sonstige Transfererträge						
05	öffentlich-rechtliche Entgelte (außer Beitr. u. ähnl. Entg. für Inv.-tätigkeit)						
06	privatrechtliche Entgelte						
07	Kostenerstattungen und Kostenumlagen						
08	Zinsen und ähnliche Finanzerträge	-22.319,50	-3.000,00	-3.000,00	-3.000,00	-3.000,00	-3.000,00
09	aktivierte Eigenleistungen						
10	Bestandsveränderungen						
11	sonstige ordentliche Erträge						
<b>12</b>	<b>= Summe ordentliche Erträge</b>	<b>-6.801.968,87</b>	<b>-6.500.700,00</b>	<b>-6.745.000,00</b>	<b>-7.214.400,00</b>	<b>-7.536.000,00</b>	<b>-7.846.700,00</b>
	<b>Ordentliche Aufwendungen</b>						
13	Aufwendungen für aktives Personal						
14	Aufwendungen für Versorgung						
15	Aufwendungen für Sach- und Dienstleistungen						
16	Abschreibungen	7.197,35					
17	Zinsen und ähnliche Aufwendungen	14.322,50	21.000,00	21.000,00	21.000,00	21.000,00	21.000,00
18	Transferaufwendungen	5.103.359,00	4.950.400,00	5.422.300,00	5.581.200,00	5.745.300,00	5.895.100,00
19	sonstige ordentliche Aufwendungen						
<b>20</b>	<b>= Summe ordentliche Aufwendungen</b>	<b>5.124.878,85</b>	<b>4.971.400,00</b>	<b>5.443.300,00</b>	<b>5.602.200,00</b>	<b>5.766.300,00</b>	<b>5.916.100,00</b>
<b>21</b>	<b>ordentliches Ergebnis (ordentliche Erträge abzüglich ordentliche Aufwendungen)</b>	<b>-1.677.090,02</b>	<b>-1.529.300,00</b>	<b>-1.301.700,00</b>	<b>-1.612.200,00</b>	<b>-1.769.700,00</b>	<b>-1.930.600,00</b>
22	außerordentliche Erträge	-1,03					
23	außerordentliche Aufwendungen						
<b>24</b>	<b>außerordentliches Ergebnis (außerord. Erträge abzüglich außerord. Aufwendungen)</b>	<b>-1,03</b>					
<b>25</b>	<b>Jahresergebnis (Saldo aus dem ordentlichen und dem außerordentlichen Ergebnis)</b>	<b>-1.677.091,05</b>	<b>-1.529.300,00</b>	<b>-1.301.700,00</b>	<b>-1.612.200,00</b>	<b>-1.769.700,00</b>	<b>-1.930.600,00</b>
26	Erträge aus internen Leistungsbeziehungen						
27	Aufwendungen aus internen Leistungsbeziehungen						
28	Saldo aus internen Leistungsbeziehungen						
<b>29</b>	<b>Ergebnis unt. Berücks. d. int. Leistungsbeziehungen</b>	<b>-1.677.091,05</b>	<b>-1.529.300,00</b>	<b>-1.301.700,00</b>	<b>-1.612.200,00</b>	<b>-1.769.700,00</b>	<b>-1.930.600,00</b>

## Haushalt 2012

### **Teilfinanzergebnis 61.1.02 Gemeindesteuern, Steueranteile, Umlagen**

Stadt Bad Nenndorf

Nr.	Bezeichnung	Ergebnis 2010	Ansatz 2011	Ansatz 2012	Plan 2013	Plan 2014	Plan 2015
	<b>Einzahlungen aus laufender Verwaltungstätigkeit</b>						
01	Steuern und ähnliche Abgaben	6.734.014,51	6.497.700,00	6.742.000,00	7.211.400,00	7.533.000,00	7.843.700,00
02	Zuwendungen und allgemeine Umlagen (außer für Investitionstätigkeit)						
03	sonstige Transfereinzahlungen						
04	öffentlich-rechtliche Entgelte (außer Beitr. u. ähnl. Entg. für Inv.-tätigkeit)						
05	privatrechtliche Entgelte (außer für Investitionstätigkeit)						
06	Kostenerstattungen und Kostenumlagen (außer für Investitionstätigkeit)						
07	Zinsen und ähnliche Einzahlungen	29.138,50	3.000,00	3.000,00	3.000,00	3.000,00	3.000,00
08	Einz. a. d. Veräußerung geringwert. VermGG						
09	sonstige haushaltswirksame Einzahlungen	1,01					
<b>10</b>	<b>= Summe d. Einz. aus lfd. Verwaltungstätigkeit</b>	<b>6.763.154,02</b>	<b>6.500.700,00</b>	<b>6.745.000,00</b>	<b>7.214.400,00</b>	<b>7.536.000,00</b>	<b>7.846.700,00</b>
	<b>Auszahlungen aus laufender Verwaltungstätigkeit</b>						
11	Auszahlungen für aktives Personal						
12	Auszahlungen für Versorgung						
13	Auszahlungen für Sach- und Dienstleis- tungen						
14	Zinsen und ähnliche Auszahlungen	-14.322,50	-21.000,00	-21.000,00	-21.000,00	-21.000,00	-21.000,00
15	Transferauszahlungen (außer für Investitionstätigkeit)	-5.103.359,00	-4.950.400,00	-5.422.300,00	-5.581.200,00	-5.745.300,00	-5.895.100,00
16	sonstige haushaltswirksame Auszahlungen						
<b>17</b>	<b>= Summe d. Ausz. aus lfd. Verwaltungstätigkeit</b>	<b>-5.117.681,50</b>	<b>-4.971.400,00</b>	<b>-5.443.300,00</b>	<b>-5.602.200,00</b>	<b>-5.766.300,00</b>	<b>-5.916.100,00</b>
<b>18</b>	<b>Saldo aus lfd. Verwaltungstätigkeit (S. Einz. abz. S. Ausz. aus lfd. Verw.tät.)</b>	<b>1.645.472,52</b>	<b>1.529.300,00</b>	<b>1.301.700,00</b>	<b>1.612.200,00</b>	<b>1.769.700,00</b>	<b>1.930.600,00</b>
	<b>Einzahlungen für Investitionstätigkeit</b>						
19	Zuwendungen für Investitionstätigkeit						
20	Beiträge u.ä. Entgelte für Investitionstätigk.						
21	Veräußerung von Sachvermögen						
22	Veräußerung von Finanzvermögensanlagen						
23	sonstige Investitionstätigkeit						
<b>24</b>	<b>= Summe d. Einz. für Investitionstä- tigkeit</b>						
	<b>Auszahlungen für Investitionstätigkeit</b>						
25	Erwerb von Grundstücken und Gebäu- den						
26	Baumaßnahmen						
27	Erwerb von beweglichem Sachvermögen						

## Haushalt 2012

### **Teilfinanzergebnis 61.1.02 Gemeindesteuern, Steueranteile, Umlagen**

Stadt Bad Nenndorf

Nr.	Bezeichnung	Ergebnis 2010	Ansatz 2011	Ansatz 2012	Plan 2013	Plan 2014	Plan 2015
28	Erwerb von Finanzvermögensanlagen						
29	Aktivierbare Zuwendungen						
30	sonstige Investitionstätigkeit						
<b>31</b>	<b>= Summe d. Ausz. für Investitionstätigkeit</b>						
<b>32</b>	<b>Saldo aus Investitionstätigkeit (S. Einz. abz. S. Ausz. aus lfd. Inv.-tät.)</b>						
<b>33</b>	<b>Finanzmittel-Überschuss/-Fehlbetrag (Summe 18 und 32)</b>	<b>1.645.472,52</b>	<b>1.529.300,00</b>	<b>1.301.700,00</b>	<b>1.612.200,00</b>	<b>1.769.700,00</b>	<b>1.930.600,00</b>
	<b>Ein-, Auszahlungen aus Finanzierungstätigkeit</b>						
34	Einz.; Aufn. v. Kred. u. inneren Darl.						
35	Ausz.; Tilg. v. Kred. u. Rückz. v. inn. Darl.						
<b>36</b>	<b>Saldo aus Finanzierungstätigkeit</b>						
<b>37</b>	<b>Finanzmittelveränderung (Summe 33 und 36)</b>	<b>1.645.472,52</b>	<b>1.529.300,00</b>	<b>1.301.700,00</b>	<b>1.612.200,00</b>	<b>1.769.700,00</b>	<b>1.930.600,00</b>

## Haushalt 2012

<b>Produktbeschreibung 61.2.01 Kredite</b>		
Stadt Bad Nenndorf		
<b>Produktbereich</b>	61.	Allgemeine Finanzwirtschaft
<b>Produktgruppe</b>	61.2	Sonstige allgemeine Finanzwirtschaft
<b>Produkt</b>	61.2.01	Kredite
<b>Kurzbeschreibung</b>		
Kredite, Kreditbeschaffungskosten, Zinsen für Kredite. Schuldendienst.		
<b>Rechtsgrundlage</b>		
GemHKVO, NKomVG, Kreditrichtlinien, Haushaltssatzung, Ratsbeschluss		
<b>Zielgruppen</b>		
Rat, Kreditinstitute, Produktverantwortliche.		
<b>Leistungen</b>		
Zinsaufwendungen Schuldendienst		

## Haushalt 2012

### **Teilergebnis 61.2.01 Kredite**

Stadt Bad Nenndorf

Nr.	Bezeichnung	Ergebnis 2010	Ansatz 2011	Ansatz 2012	Plan 2013	Plan 2014	Plan 2015
	<b>Ordentliche Erträge</b>						
01	Steuern und ähnliche Abgaben						
02	Zuwendungen und allgemeine Umlagen (außer für Investitionstätigkeit)						
03	Auflösungserträge aus Sonderposten						
04	sonstige Transfererträge						
05	öffentlich-rechtliche Entgelte (außer Beitr. u. ähnl. Entg. für Inv.-tätigkeit)						
06	privatrechtliche Entgelte						
07	Kostenerstattungen und Kostenumlagen						
08	Zinsen und ähnliche Finanzerträge						
09	aktivierte Eigenleistungen						
10	Bestandsveränderungen						
11	sonstige ordentliche Erträge						
<b>12</b>	<b>= Summe ordentliche Erträge</b>						
	<b>Ordentliche Aufwendungen</b>						
13	Aufwendungen für aktives Personal						
14	Aufwendungen für Versorgung						
15	Aufwendungen für Sach- und Dienstleistungen						
16	Abschreibungen						
17	Zinsen und ähnliche Aufwendungen		4.000,00	4.000,00	43.300,00	72.800,00	118.100,00
18	Transferaufwendungen						
19	sonstige ordentliche Aufwendungen						
<b>20</b>	<b>= Summe ordentliche Aufwendungen</b>		<b>4.000,00</b>	<b>4.000,00</b>	<b>43.300,00</b>	<b>72.800,00</b>	<b>118.100,00</b>
<b>21</b>	<b>ordentliches Ergebnis (ordentliche Erträge abzüglich ordentliche Aufwendungen)</b>		<b>4.000,00</b>	<b>4.000,00</b>	<b>43.300,00</b>	<b>72.800,00</b>	<b>118.100,00</b>
22	außerordentliche Erträge						
23	außerordentliche Aufwendungen						
<b>24</b>	<b>außerordentliches Ergebnis (außerord. Erträge abzüglich außerord. Aufwendungen)</b>						
<b>25</b>	<b>Jahresergebnis (Saldo aus dem ordentlichen und dem außerordentlichen Ergebnis)</b>		<b>4.000,00</b>	<b>4.000,00</b>	<b>43.300,00</b>	<b>72.800,00</b>	<b>118.100,00</b>
26	Erträge aus internen Leistungsbeziehungen						
27	Aufwendungen aus internen Leistungsbeziehungen						
28	Saldo aus internen Leistungsbeziehungen						
<b>29</b>	<b>Ergebnis unt. Berücks. d. int. Leistungsbeziehungen</b>		<b>4.000,00</b>	<b>4.000,00</b>	<b>43.300,00</b>	<b>72.800,00</b>	<b>118.100,00</b>



## Haushalt 2012

### **Teilfinanzergebnis 61.2.01 Kredite**

Stadt Bad Nenndorf

Nr.	Bezeichnung	Ergebnis 2010	Ansatz 2011	Ansatz 2012	Plan 2013	Plan 2014	Plan 2015
	<b>Einzahlungen aus laufender Verwaltungstätigkeit</b>						
01	Steuern und ähnliche Abgaben						
02	Zuwendungen und allgemeine Umlagen (außer für Investitionstätigkeit)						
03	sonstige Transfereinzahlungen						
04	öffentlich-rechtliche Entgelte (außer Beitr. u. ähnl. Entg. für Inv.-tätigkeit)						
05	privatrechtliche Entgelte (außer für Investitionstätigkeit)						
06	Kostenerstattungen und Kostenumlagen (außer für Investitionstätigkeit)						
07	Zinsen und ähnliche Einzahlungen						
08	Einz. a. d. Veräußerung geringwert. VermGG						
09	sonstige haushaltswirksame Einzahlungen						
<b>10</b>	<b>= Summe d. Einz. aus lfd. Verwaltungstätigkeit</b>						
	<b>Auszahlungen aus laufender Verwaltungstätigkeit</b>						
11	Auszahlungen für aktives Personal						
12	Auszahlungen für Versorgung						
13	Auszahlungen für Sach- und Dienstleis- tungen						
14	Zinsen und ähnliche Auszahlungen	-5.502,00	-4.000,00	-4.000,00	-43.300,00	-72.800,00	-118.100,00
15	Transferauszahlungen (außer für Investitionstätigkeit)						
16	sonstige haushaltswirksame Auszahlungen						
<b>17</b>	<b>= Summe d. Ausz. aus lfd. Verwaltungstätigkeit</b>	<b>-5.502,00</b>	<b>-4.000,00</b>	<b>-4.000,00</b>	<b>-43.300,00</b>	<b>-72.800,00</b>	<b>-118.100,00</b>
<b>18</b>	<b>Saldo aus lfd. Verwaltungstätigkeit (S. Einz. abz. S. Ausz. aus lfd. Verw.tät.)</b>	<b>-5.502,00</b>	<b>-4.000,00</b>	<b>-4.000,00</b>	<b>-43.300,00</b>	<b>-72.800,00</b>	<b>-118.100,00</b>
	<b>Einzahlungen für Investitionstätigkeit</b>						
19	Zuwendungen für Investitionstätigkeit						
20	Beiträge u.ä. Entgelte für Investitionstätigk.						
21	Veräußerung von Sachvermögen						
22	Veräußerung von Finanzvermögensanlagen	100.000,00	100.000,00	100.000,00	100.000,00	100.000,00	100.000,00
23	sonstige Investitionstätigkeit						
<b>24</b>	<b>= Summe d. Einz. für Investitionstä- tigkeit</b>	<b>100.000,00</b>	<b>100.000,00</b>	<b>100.000,00</b>	<b>100.000,00</b>	<b>100.000,00</b>	<b>100.000,00</b>
	<b>Auszahlungen für Investitionstätigkeit</b>						
25	Erwerb von Grundstücken und Gebäu- den						
26	Baumaßnahmen						
27	Erwerb von beweglichem Sachvermögen						

## Haushalt 2012

### **Teilfinanzergebnis 61.2.01 Kredite**

Stadt Bad Nenndorf

Nr.	Bezeichnung	Ergebnis 2010	Ansatz 2011	Ansatz 2012	Plan 2013	Plan 2014	Plan 2015
28	Erwerb von Finanzvermögensanlagen						
29	Aktivierbare Zuwendungen						
30	sonstige Investitionstätigkeit						
<b>31</b>	<b>= Summe d. Ausz. für Investitionstätigkeit</b>						
<b>32</b>	<b>Saldo aus Investitionstätigkeit (S. Einz. abz. S. Ausz. aus lfd. Inv.-tät.)</b>	<b>100.000,00</b>	<b>100.000,00</b>	<b>100.000,00</b>	<b>100.000,00</b>	<b>100.000,00</b>	<b>100.000,00</b>
<b>33</b>	<b>Finanzmittel-Überschuss/-Fehlbetrag (Summe 18 und 32)</b>	<b>94.498,00</b>	<b>96.000,00</b>	<b>96.000,00</b>	<b>56.700,00</b>	<b>27.200,00</b>	<b>-18.100,00</b>
	<b>Ein-, Auszahlungen aus Finanzierungstätigkeit</b>						
34	Einz.; Aufn. v. Kred. u. inneren Darl.	380.000,00	259.200,00	1.069.300,00	1.911.400,00	684.600,00	
35	Ausz.; Tilg. v. Kred. u. Rückz. v. inn. Darl.	-33.470,00	-30.700,00	-30.700,00	-53.200,00	-70.000,00	-95.800,00
<b>36</b>	<b>Saldo aus Finanzierungstätigkeit</b>	<b>346.530,00</b>	<b>228.500,00</b>	<b>1.038.600,00</b>	<b>1.858.200,00</b>	<b>614.600,00</b>	<b>-95.800,00</b>
<b>37</b>	<b>Finanzmittelveränderung (Summe 33 und 36)</b>	<b>441.028,00</b>	<b>324.500,00</b>	<b>1.134.600,00</b>	<b>1.914.900,00</b>	<b>641.800,00</b>	<b>-113.900,00</b>

## Haushalt 2012

### Investitionen Produkt 61.2.01 Kredite

Stadt Bad Nenndorf

Nr. Bezeichnung	Jahres- ergebnis 2010	Ansatz 2011	Ansatz 2012	Finanzplan 2013	Finanzplan 2014	Finanzplan 2015	
<b>Oberhalb der festgelegten Wertgrenze</b>							
01.10.030 Darlehen an BgA 2200 22. Veräußerung von Finanzvermögensanlagen	100.000,00 100.000,00						
01.11.028 Darlehen BgA 2200 22. Veräußerung von Finanzvermögensanlagen		100.000,00 100.000,00					
01.12.015 Darlehen BgA 2200 22. Veräußerung von Finanzvermögensanlagen			100.000,00 100.000,00				
01.13.012 Darlehen BgA 2200 22. Veräußerung von Finanzvermögensanlagen				100.000,00 100.000,00			
01.14.008 Darlehen BgA 2200 22. Veräußerung von Finanzvermögensanlagen					100.000,00 100.000,00		
<b>Summe</b>	100.000,00	100.000,00	100.000,00	100.000,00	100.000,00		

## Haushalt 2012

## Haushalt 2012

<b>Produktbeschreibung 61.2.02 Rücklagen</b>		
Stadt Bad Nenndorf		
<b>Produktbereich</b>	61.	Allgemeine Finanzwirtschaft
<b>Produktgruppe</b>	61.2	Sonstige allgemeine Finanzwirtschaft
<b>Produkt</b>	61.2.02	Rücklagen
<b>Kurzbeschreibung</b>		
Zuführung und Entnahme aus der allgemeinen Rücklage. Zinsen aus der allgemeinen Rücklage.		
<b>Rechtsgrundlage</b>		
GemHKVO, NKomVG, Haushaltssatzung, Ratsbeschluss, Kreditrichtlinien		
<b>Zielgruppen</b>		
Rat Kreditinstitute Produktverantwortliche		
<b>Leistungen</b>		
Bewirtschaftung der Rücklagen		

## Haushalt 2012

### **Teilergebnis 61.2.02 Rücklagen**

Stadt Bad Nenndorf

Nr.	Bezeichnung	Ergebnis 2010	Ansatz 2011	Ansatz 2012	Plan 2013	Plan 2014	Plan 2015
	<b>Ordentliche Erträge</b>						
01	Steuern und ähnliche Abgaben						
02	Zuwendungen und allgemeine Umlagen (außer für Investitionstätigkeit)						
03	Auflösungserträge aus Sonderposten						
04	sonstige Transfererträge						
05	öffentlich-rechtliche Entgelte (außer Beitr. u. ähnl. Entg. für Inv.-tätigkeit)						
06	privatrechtliche Entgelte						
07	Kostenerstattungen und Kostenumlagen						
08	Zinsen und ähnliche Finanzerträge	-28.479,63	-25.000,00	-12.400,00	-9.500,00	-7.500,00	-5.400,00
09	aktivierte Eigenleistungen						
10	Bestandsveränderungen						
11	sonstige ordentliche Erträge						
<b>12</b>	<b>= Summe ordentliche Erträge</b>	<b>-28.479,63</b>	<b>-25.000,00</b>	<b>-12.400,00</b>	<b>-9.500,00</b>	<b>-7.500,00</b>	<b>-5.400,00</b>
	<b>Ordentliche Aufwendungen</b>						
13	Aufwendungen für aktives Personal						
14	Aufwendungen für Versorgung						
15	Aufwendungen für Sach- und Dienstleis- tungen						
16	Abschreibungen						
17	Zinsen und ähnliche Aufwendungen						
18	Transferaufwendungen						
19	sonstige ordentliche Aufwendungen						
<b>20</b>	<b>= Summe ordentliche Aufwendungen</b>						
<b>21</b>	<b>ordentliches Ergebnis (ordentliche Erträge abzüglich ordentliche Auf- wendungen)</b>	<b>-28.479,63</b>	<b>-25.000,00</b>	<b>-12.400,00</b>	<b>-9.500,00</b>	<b>-7.500,00</b>	<b>-5.400,00</b>
22	außerordentliche Erträge						
23	außerordentliche Aufwendungen						
<b>24</b>	<b>außerordentliches Ergebnis (außerord. Erträge abzüglich außerord. Aufwendungen)</b>						
<b>25</b>	<b>Jahresergebnis (Saldo aus dem ordentlichen und dem außerordentli- chen Ergebnis)</b>	<b>-28.479,63</b>	<b>-25.000,00</b>	<b>-12.400,00</b>	<b>-9.500,00</b>	<b>-7.500,00</b>	<b>-5.400,00</b>
26	Erträge aus internen Leistungsbezie- hungen						
27	Aufwendungen aus internen Leistungs- beziehungen						
28	Saldo aus internen Leistungsbeziehun- gen						
<b>29</b>	<b>Ergebnis unt. Berücks. d. int. Leistungsbeziehungen</b>	<b>-28.479,63</b>	<b>-25.000,00</b>	<b>-12.400,00</b>	<b>-9.500,00</b>	<b>-7.500,00</b>	<b>-5.400,00</b>

## Haushalt 2012

### **Teilfinanzergebnis 61.2.02 Rücklagen**

Stadt Bad Nenndorf

Nr.	Bezeichnung	Ergebnis 2010	Ansatz 2011	Ansatz 2012	Plan 2013	Plan 2014	Plan 2015
	<b>Einzahlungen aus laufender Verwaltungstätigkeit</b>						
01	Steuern und ähnliche Abgaben						
02	Zuwendungen und allgemeine Umlagen (außer für Investitionstätigkeit)						
03	sonstige Transfereinzahlungen						
04	öffentlich-rechtliche Entgelte (außer Beitr. u. ähnl. Entg. für Inv.-tätigkeit)						
05	privatrechtliche Entgelte (außer für Investitionstätigkeit)						
06	Kostenerstattungen und Kostenumlagen (außer für Investitionstätigkeit)						
07	Zinsen und ähnliche Einzahlungen	22.268,64	25.000,00	12.400,00	9.500,00	7.500,00	5.400,00
08	Einz. a. d. Veräußerung geringwert. VermGG						
09	sonstige haushaltswirksame Einzahlungen						
<b>10</b>	<b>= Summe d. Einz. aus lfd. Verwaltungstätigkeit</b>	<b>22.268,64</b>	<b>25.000,00</b>	<b>12.400,00</b>	<b>9.500,00</b>	<b>7.500,00</b>	<b>5.400,00</b>
	<b>Auszahlungen aus laufender Verwaltungstätigkeit</b>						
11	Auszahlungen für aktives Personal						
12	Auszahlungen für Versorgung						
13	Auszahlungen für Sach- und Dienstleis- tungen						
14	Zinsen und ähnliche Auszahlungen						
15	Transferauszahlungen (außer für Investitionstätigkeit)						
16	sonstige haushaltswirksame Auszahlungen						
<b>17</b>	<b>= Summe d. Ausz. aus lfd. Verwaltungstätigkeit</b>						
<b>18</b>	<b>Saldo aus lfd. Verwaltungstätigkeit (S. Einz. abz. S. Ausz. aus lfd. Verw.tät.)</b>	<b>22.268,64</b>	<b>25.000,00</b>	<b>12.400,00</b>	<b>9.500,00</b>	<b>7.500,00</b>	<b>5.400,00</b>
	<b>Einzahlungen für Investitionstätigkeit</b>						
19	Zuwendungen für Investitionstätigkeit						
20	Beiträge u.ä. Entgelte für Investitionstätigk.						
21	Veräußerung von Sachvermögen						
22	Veräußerung von Finanzvermögensanlagen		811.000,00		4.500,00		
23	sonstige Investitionstätigkeit						
<b>24</b>	<b>= Summe d. Einz. für Investitionstä- tigkeit</b>		<b>811.000,00</b>		<b>4.500,00</b>		
	<b>Auszahlungen für Investitionstätigkeit</b>						
25	Erwerb von Grundstücken und Gebäu- den						
26	Baumaßnahmen						
27	Erwerb von beweglichem Sachvermögen						

## Haushalt 2012

### **Teilfinanzergebnis 61.2.02 Rücklagen**

Stadt Bad Nenndorf

Nr.	Bezeichnung	Ergebnis 2010	Ansatz 2011	Ansatz 2012	Plan 2013	Plan 2014	Plan 2015
28	Erwerb von Finanzvermögensanlagen	-367.280,18					
29	Aktivierbare Zuwendungen						
30	sonstige Investitionstätigkeit						
<b>31</b>	<b>= Summe d. Ausz. für Investitionstätigkeit</b>	<b>-367.280,18</b>					
<b>32</b>	<b>Saldo aus Investitionstätigkeit (S. Einz. abz. S. Ausz. aus lfd. Inv.-tät.)</b>	<b>-367.280,18</b>	<b>811.000,00</b>		<b>4.500,00</b>		
<b>33</b>	<b>Finanzmittel-Überschuss/-Fehlbetrag (Summe 18 und 32)</b>	<b>-345.011,54</b>	<b>836.000,00</b>	<b>12.400,00</b>	<b>14.000,00</b>	<b>7.500,00</b>	<b>5.400,00</b>
	<b>Ein-, Auszahlungen aus Finanzierungstätigkeit</b>						
34	Einz.; Aufn. v. Kred. u. inneren Darl.						
35	Ausz.; Tilg. v. Kred. u. Rückz. v. inn. Darl.						
<b>36</b>	<b>Saldo aus Finanzierungstätigkeit</b>						
<b>37</b>	<b>Finanzmittelveränderung (Summe 33 und 36)</b>	<b>-345.011,54</b>	<b>836.000,00</b>	<b>12.400,00</b>	<b>14.000,00</b>	<b>7.500,00</b>	<b>5.400,00</b>



## Haushalt 2012

<b>Produktbeschreibung 61.2.03 Deckungsreserve</b>		
Stadt Bad Nenndorf		
<b>Produktbereich</b>	61.	Allgemeine Finanzwirtschaft
<b>Produktgruppe</b>	61.2	Sonstige allgemeine Finanzwirtschaft
<b>Produkt</b>	61.2.03	Deckungsreserve
<b>Kurzbeschreibung</b>		
Haushaltsmittel zur Deckung notwendig gewordener Mehrausgaben.		
<b>Rechtsgrundlage</b>		
GemHKVO, NKomVG, Ratsbeschluss		
<b>Zielgruppen</b>		
Rat Produktverantwortliche		
<b>Leistungen</b>		

## Haushalt 2012

### **Teilergebnis 61.2.03 Deckungsreserve**

Stadt Bad Nenndorf

Nr.	Bezeichnung	Ergebnis 2010	Ansatz 2011	Ansatz 2012	Plan 2013	Plan 2014	Plan 2015
	<b>Ordentliche Erträge</b>						
01	Steuern und ähnliche Abgaben						
02	Zuwendungen und allgemeine Umlagen (außer für Investitionstätigkeit)						
03	Auflösungserträge aus Sonderposten						
04	sonstige Transfererträge						
05	öffentlich-rechtliche Entgelte (außer Beitr. u. ähnl. Entg. für Inv.-tätigkeit)						
06	privatrechtliche Entgelte						
07	Kostenerstattungen und Kostenumlagen						
08	Zinsen und ähnliche Finanzerträge						
09	aktivierte Eigenleistungen						
10	Bestandsveränderungen						
11	sonstige ordentliche Erträge						
<b>12</b>	<b>= Summe ordentliche Erträge</b>						
	<b>Ordentliche Aufwendungen</b>						
13	Aufwendungen für aktives Personal						
14	Aufwendungen für Versorgung						
15	Aufwendungen für Sach- und Dienstleistungen						
16	Abschreibungen						
17	Zinsen und ähnliche Aufwendungen						
18	Transferaufwendungen						
19	sonstige ordentliche Aufwendungen		12.000,00	12.000,00	12.000,00	12.000,00	12.000,00
<b>20</b>	<b>= Summe ordentliche Aufwendungen</b>		<b>12.000,00</b>	<b>12.000,00</b>	<b>12.000,00</b>	<b>12.000,00</b>	<b>12.000,00</b>
<b>21</b>	<b>ordentliches Ergebnis (ordentliche Erträge abzüglich ordentliche Aufwendungen)</b>		<b>12.000,00</b>	<b>12.000,00</b>	<b>12.000,00</b>	<b>12.000,00</b>	<b>12.000,00</b>
22	außerordentliche Erträge						
23	außerordentliche Aufwendungen						
<b>24</b>	<b>außerordentliches Ergebnis (außerord. Erträge abzüglich außerord. Aufwendungen)</b>						
<b>25</b>	<b>Jahresergebnis (Saldo aus dem ordentlichen und dem außerordentlichen Ergebnis)</b>		<b>12.000,00</b>	<b>12.000,00</b>	<b>12.000,00</b>	<b>12.000,00</b>	<b>12.000,00</b>
26	Erträge aus internen Leistungsbeziehungen						
27	Aufwendungen aus internen Leistungsbeziehungen						
28	Saldo aus internen Leistungsbeziehungen						
<b>29</b>	<b>Ergebnis unt. Berücks. d. int. Leistungsbeziehungen</b>		<b>12.000,00</b>	<b>12.000,00</b>	<b>12.000,00</b>	<b>12.000,00</b>	<b>12.000,00</b>

## Haushalt 2012

### **Teilfinanzergebnis 61.2.03 Deckungsreserve**

Stadt Bad Nenndorf

Nr.	Bezeichnung	Ergebnis 2010	Ansatz 2011	Ansatz 2012	Plan 2013	Plan 2014	Plan 2015
	<b>Einzahlungen aus laufender Verwaltungstätigkeit</b>						
01	Steuern und ähnliche Abgaben						
02	Zuwendungen und allgemeine Umlagen (außer für Investitionstätigkeit)						
03	sonstige Transfereinzahlungen						
04	öffentlich-rechtliche Entgelte (außer Beitr. u. ähnl. Entg. für Inv.-tätigkeit)						
05	privatrechtliche Entgelte (außer für Investitionstätigkeit)						
06	Kostenerstattungen und Kostenumlagen (außer für Investitionstätigkeit)						
07	Zinsen und ähnliche Einzahlungen						
08	Einz. a. d. Veräußerung geringwert. VermGG						
09	sonstige haushaltswirksame Einzahlungen						
<b>10</b>	<b>= Summe d. Einz. aus lfd. Verwaltungstätigkeit</b>						
	<b>Auszahlungen aus laufender Verwaltungstätigkeit</b>						
11	Auszahlungen für aktives Personal						
12	Auszahlungen für Versorgung						
13	Auszahlungen für Sach- und Dienstleis- tungen						
14	Zinsen und ähnliche Auszahlungen						
15	Transferauszahlungen (außer für Investitionstätigkeit)						
16	sonstige haushaltswirksame Auszahlungen						
<b>17</b>	<b>= Summe d. Ausz. aus lfd. Verwaltungstätigkeit</b>						
<b>18</b>	<b>Saldo aus lfd. Verwaltungstätigkeit (S. Einz. abz. S. Ausz. aus lfd. Verw.tät.)</b>						
	<b>Einzahlungen für Investitionstätigkeit</b>						
19	Zuwendungen für Investitionstätigkeit						
20	Beiträge u.ä. Entgelte für Investitionstätigk.						
21	Veräußerung von Sachvermögen						
22	Veräußerung von Finanzvermögensanlagen						
23	sonstige Investitionstätigkeit						
<b>24</b>	<b>= Summe d. Einz. für Investitionstä- tigkeit</b>						
	<b>Auszahlungen für Investitionstätigkeit</b>						
25	Erwerb von Grundstücken und Gebäu- den						
26	Baumaßnahmen						
27	Erwerb von beweglichem Sachvermögen						

## Haushalt 2012

### **Teilfinanzergebnis 61.2.03 Deckungsreserve**

Stadt Bad Nenndorf

Nr.	Bezeichnung	Ergebnis 2010	Ansatz 2011	Ansatz 2012	Plan 2013	Plan 2014	Plan 2015
28	Erwerb von Finanzvermögensanlagen						
29	Aktivierbare Zuwendungen						
30	sonstige Investitionstätigkeit						
<b>31</b>	<b>= Summe d. Ausz. für Investitionstätigkeit</b>						
<b>32</b>	<b>Saldo aus Investitionstätigkeit (S. Einz. abz. S. Ausz. aus lfd. Inv.-tät.)</b>						
<b>33</b>	<b>Finanzmittel-Überschuss/-Fehlbetrag (Summe 18 und 32)</b>						
	<b>Ein-, Auszahlungen aus Finanzierungstätigkeit</b>						
34	Einz.; Aufn. v. Kred. u. inneren Darl.						
35	Ausz.; Tilg. v. Kred. u. Rückz. v. inn. Darl.						
<b>36</b>	<b>Saldo aus Finanzierungstätigkeit</b>						
<b>37</b>	<b>Finanzmittelveränderung (Summe 33 und 36)</b>						

## Haushalt 2012

# Haushalt 2012

## Querschnitt Ergebnishaushalt

Stadt Bad Nenndorf

Produkt	Ordentliche Erträge	Ordentliche Aufwendungen	Ordentliches Ergebnis	Außerordentl. Erträge	Außerordentl. Aufwendungen	Außerordentl. Ergebnis
11.1.01	Verwaltungsleitung/Organe	-500,00	94.000,00	93.500,00		
11.1.03	Innere Verwaltungsangelegenheiten	-4.200,00	343.000,00	338.800,00	-106.000,00	-106.000,00
11.1.04	Liegenschaftsverwaltung	-54.200,00	57.200,00	3.000,00		
11.1.07	Liegenschaftsverwaltung sonstiges Grundvermögen	-43.000,00	7.500,00	-35.500,00	-165.000,00	-165.000,00
12.6.01	Brandschutz		400,00	400,00		
26.2.01	Musikpflege		3.900,00	3.900,00		
28.1.01	Heimat- und sonstige Kulturpflege	-200,00	30.800,00	30.600,00		
31.5.02	Andere soziale Einrichtungen		1.100,00	1.100,00		
35.1.01	Sonstige soziale Angelegenheiten		5.500,00	5.500,00		
36.2.01	Sonstige Jugendarbeit		4.500,00	4.500,00		
36.6.01	Spielplätze		68.000,00	68.000,00		
36.6.02	Jugendzentrum	-300,00	90.700,00	90.400,00		
41.4.01	Maßnahmen der Gesundheitspflege		400,00	400,00		
42.1.01	Förderung des Sports		18.800,00	18.800,00		
42.4.11	Sportanlage Riepen	-7.800,00	23.300,00	15.500,00		
42.4.12	Sportanlage Waltringhausen	-2.100,00	12.500,00	10.400,00		
42.4.13	Vereinsheim Bad Nenndorf	-1.300,00	20.500,00	19.200,00		
42.4.14	Skateranlage		900,00	900,00		
42.4.15	Sporthalle VfL Bad Nenndorf	-17.000,00	27.700,00	10.700,00		
51.1.02	Bauleitplanung		30.000,00	30.000,00		
52.3.01	Denkmalschutz und -pflege		6.400,00	6.400,00		
53.1.01	Konzessionsabgabe Strom	-300.000,00		-300.000,00		
53.2.01	Konzessionsabgabe Gas	-130.000,00		-130.000,00		
54.1.03	Gemeindestraßen	-228.500,00	915.900,00	687.400,00		
54.5.02	Straßenbeleuchtung		113.500,00	113.500,00		
54.6.01	Bau, Betrieb und Unterhaltung der öffentl. Parkplätze		3.900,00	3.900,00		
54.7.01	Zuschuss an Region Hannover zur Förderung des ÖPNV		9.000,00	9.000,00		
55.1.01	Parkanlagen und öffentl. Grünflächen		74.100,00	74.100,00		
55.1.04	Aussichtsturm und Wanderwege		24.700,00	24.700,00		
55.1.05	Wohnmobilstellplatz	-1.500,00	2.900,00	1.400,00		
55.1.06	Zuschuss an Förderverein „Vogelpark Am Krater“		25.000,00	25.000,00		
55.2.01	Öffentliche Gewässer / Wasserbauliche Anlagen		72.200,00	72.200,00		
55.4.01	Naturschutz und Landschaftspflege		22.200,00	22.200,00		
55.5.01	Unterhaltung der Wirtschaftswege		37.000,00	37.000,00		
57.1.01	Kosten der Wirtschaftsförderung		7.000,00	7.000,00		
57.3.02	Anschlagsäulen, Plakattafeln und sonstige Werbeeinrichtungen	-1.700,00	1.500,00	-200,00		
57.5.02	Förderung BgA Kurbetriebe und der Kur- und Tourismus GmbH		329.000,00	329.000,00		
57.5.03	Allgemeine Förderung des Fremdenverkehrs	-2.700,00	21.400,00	18.700,00		
61.1.02	Gemeindesteuern, Steueranteile, Umlagen	-6.745.000,00	5.443.300,00	-1.301.700,00		

## Haushalt 2012

### **Querschnitt Ergebnishaushalt**

Stadt Bad Nenndorf

<b>Produkt</b>		<b>Ordentliche Erträge</b>	<b>Ordentliche Aufwendungen</b>	<b>Ordentliches Ergebnis</b>	<b>Außerordentl. Erträge</b>	<b>Außerordentl. Aufwendungen</b>	<b>Außerordentl. Ergebnis</b>
61.2.01	Kredite		4.000,00	4.000,00			
61.2.02	Rücklagen	-12.400,00		-12.400,00			
61.2.03	Deckungsreserve		12.000,00	12.000,00			

## Haushalt 2012

### Querschnitt Finanzhaushalt

Stadt Bad Nenndorf

Produkt		Einzahlungen aus lfd. Ver- waltungs- tätigkeit	Auszahlungen aus lfd. Ver- waltungs- tätigkeit	Saldo aus lfd. Verwaltungs- tätigkeit	Einzahlungen aus Investiti- ons-tätigkeit	Auszahlungen für Investiti- ons-tätigkeit	Saldo aus Investitions- tätigkeit
11.1.01	Verwaltungsleitung/Organe	500,00	-94.000,00	-93.500,00	0,00	0,00	0,00
11.1.03	Innere Verwaltungsangelegenheiten	110.200,00	-343.000,00	-232.800,00	0,00	0,00	0,00
11.1.04	Liegenschaftsverwaltung	54.200,00	-43.500,00	10.700,00	0,00	0,00	0,00
11.1.07	Liegenschaftsverwaltung sonstiges Grundvermögen	208.000,00	-7.500,00	200.500,00	1.006.000,00	0,00	1.006.000,00
12.6.01	Brandschutz	0,00	-400,00	-400,00	0,00	0,00	0,00
26.2.01	Musikpflege	0,00	-3.900,00	-3.900,00	0,00	0,00	0,00
28.1.01	Heimat- und sonstige Kulturpflege	200,00	-30.800,00	-30.600,00	0,00	-500,00	-500,00
31.5.02	Andere soziale Einrichtungen	0,00	-1.100,00	-1.100,00	0,00	0,00	0,00
35.1.01	Sonstige soziale Angelegenheiten	0,00	-5.500,00	-5.500,00	0,00	0,00	0,00
36.2.01	Sonstige Jugendarbeit	0,00	-4.500,00	-4.500,00	0,00	0,00	0,00
36.6.01	Spielplätze	0,00	-68.000,00	-68.000,00	0,00	-5.000,00	-5.000,00
36.6.02	Jugendzentrum	300,00	-90.700,00	-90.400,00	0,00	-1.000,00	-1.000,00
41.4.01	Maßnahmen der Gesundheitspflege	0,00	-400,00	-400,00	0,00	0,00	0,00
42.1.01	Förderung des Sports	0,00	-18.800,00	-18.800,00	0,00	0,00	0,00
42.4.11	Sportanlage Riepen	7.000,00	-20.000,00	-13.000,00	0,00	-39.000,00	-39.000,00
42.4.12	Sportanlage Waltringhausen	2.100,00	-12.500,00	-10.400,00	0,00	0,00	0,00
42.4.13	Vereinsheim Bad Nenndorf	1.300,00	-15.800,00	-14.500,00	40.000,00	-150.000,00	-110.000,00
42.4.14	Skateranlage	0,00	-900,00	-900,00	0,00	0,00	0,00
42.4.15	Sporthalle VfL Bad Nenndorf	17.000,00	-27.700,00	-10.700,00	0,00	0,00	0,00
51.1.02	Bauleitplanung	0,00	-30.000,00	-30.000,00	0,00	0,00	0,00
51.1.03	Stadtsanierung und Dorferneuerung	0,00	0,00	0,00	1.261.000,00	-2.031.000,00	-770.000,00
52.3.01	Denkmalschutz und -pflege	0,00	-6.400,00	-6.400,00	0,00	0,00	0,00
53.1.01	Konzessionsabgabe Strom	300.000,00	0,00	300.000,00	0,00	0,00	0,00
53.2.01	Konzessionsabgabe Gas	130.000,00	0,00	130.000,00	0,00	0,00	0,00
54.1.03	Gemeindestraßen	3.500,00	-287.900,00	-284.400,00	560.800,00	-1.298.900,00	-738.100,00
54.5.02	Straßenbeleuchtung	0,00	-113.500,00	-113.500,00	0,00	-170.000,00	-170.000,00
54.6.01	Bau, Betrieb und Unterhaltung der öffentl. Parkplätze	0,00	-3.900,00	-3.900,00	0,00	0,00	0,00
54.7.01	Zuschuss an Region Hannover zur Förderung des ÖPNV	0,00	-9.000,00	-9.000,00	0,00	0,00	0,00
55.1.01	Parkanlagen und öffentl. Grünflächen	0,00	-74.100,00	-74.100,00	0,00	-12.000,00	-12.000,00
55.1.04	Aussichtsturm und Wanderwege	0,00	-24.700,00	-24.700,00	4.900,00	-5.000,00	-100,00
55.1.05	Wohnmobilstellplatz	1.500,00	-2.900,00	-1.400,00	0,00	0,00	0,00
55.1.06	Zuschuss an Förderverein „Vogelpark Am Krater“	0,00	-25.000,00	-25.000,00	0,00	0,00	0,00
55.2.01	Öffentliche Gewässer / Wasserbauliche Anlagen	0,00	-72.200,00	-72.200,00	0,00	0,00	0,00
55.4.01	Naturschutz und Landschaftspflege	0,00	-22.200,00	-22.200,00	0,00	0,00	0,00
55.5.01	Unterhaltung der Wirtschaftswege	0,00	-37.000,00	-37.000,00	0,00	0,00	0,00
57.1.01	Kosten der Wirtschaftsförderung	0,00	-7.000,00	-7.000,00	0,00	0,00	0,00
57.3.02	Anschlagsäulen, Plakattafeln und sonstige Werbeeinrichtun- gen	1.700,00	-1.500,00	200,00	0,00	-2.000,00	-2.000,00
57.5.02	Förderung BgA Kurbetriebe und der Kur- und Tourismus GmbH	0,00	-329.000,00	-329.000,00	0,00	-590.500,00	-590.500,00



## Haushalt 2012

### **Querschnitt Finanzhaushalt**

Stadt Bad Nenndorf

Produkt		Einzahlungen aus lfd. Ver- waltungs- tätigkeit	Auszahlungen aus lfd. Ver- waltungs- tätigkeit	Saldo aus lfd. Verwaltungs- tätigkeit	Einzahlungen aus Investiti- ons-tätigkeit	Auszahlungen für Investiti- ons-tätigkeit	Saldo aus Investitions- tätigkeit
57.5.03	Allgemeine Förderung des Fremdenverkehrs	2.700,00	-21.400,00	-18.700,00	0,00	0,00	0,00
61.1.02	Gemeindesteuern, Steueranteile, Umlagen	6.745.000,00	-5.443.300,00	1.301.700,00	0,00	0,00	0,00
61.2.01	Kredite	0,00	-4.000,00	-4.000,00	100.000,00	0,00	100.000,00
61.2.02	Rücklagen	12.400,00	0,00	12.400,00	0,00	0,00	0,00



**Stellenplan 2012**  
**der Stadt Bad Nenndorf**

lfd. Nr.	Funktionsbezeichnung	Entgeltgruppe	Zahl der Stellen im HHjahr 2012	Zahl der Stellen im Vorjahr			Vermerke, Erläuterungen
				insges.	davon am 30.06.2011		
1	2	3	4	5	tats. besetzt 6	nicht besetzt 7	8
	<b>Beamte</b>						
	keine						
	<b>Tariflich Beschäftigte</b>						
1	Sozialarbeiter	9	1	1	1	0	
2	Mitarbeiterin Baumkataster	6	1	1	0	1	
3	Honorarkraft		1	1	1	0	
Tariflich Beschäftigte insgesamt			3	3	2	1	



## **Übersicht über die Budgets**

### Haushaltsübergreifende Budgets

Budget 1	Leistungsentgelte Baubetriebshof
Budget 2	Abschreibungen/Auflösungserträge

### Produktübergreifende Budgets

Budget Sportanlagen	Sportanlage Riepen (Produkt 42411)
	Sportanlage Waltringhausen (Produkt 42412)
	Vereinsheim Bad Nenndorf (Produkt 42413)
	Sporthalle VfL Bad Nenndorf (Produkt 42415)

### Sonstige Budgets

Die Ansätze der verbleibenden Sachkonten innerhalb der einzelnen Produkte bilden ein Budget.



**Übersicht**  
über den voraussichtlichen Stand der Schulden

Art der Schulden		Stand zu Beginn des Vorjahres 2 0 1 1  - 1.000 Euro -	Voraussichtlicher Stand zu Beginn des Haushalts- jahres 2 0 1 2  - 1.000 Euro -
1.	Geldschulden aus		
	1.1 Anleihen	0	0
	1.2 Verbindlichkeiten aus Krediten für Investitionstätigkeiten	653	617
	1.3 Liquiditätskredite	0	0
	1.4 sonstige Geldschulden	0	0
2.	Verbindlichkeiten aus kreditähnlichen Rechtsge- schäften	0	0
3.	Verbindlichkeiten aus Lieferungen und Leistungen	0	0
4.	Transferverbindlichkeiten	0	0
5.	Sonstige Verbindlichkeiten	0	0
<b>Schulden insgesamt</b>		<b>653</b>	<b>617</b>
<b>Nachrichtlich: offene Kreditermächtigung</b>		<b>0</b>	<b>1.069</b>





## **VORSCHUSSKONTEN**

1651010	Vorschüsse LOGA
1651020	Überzahlungen LOGA
1651101	Lohn- und Gehaltsvorschüsse
1651111	Handvorschüsse
1651141	Sonstige Vorschüsse

## **VERWAHRGELDKONTEN**

2729001	Verbindlichkeiten an Mitarbeiter
2729011	Verbindlichkeiten gegenüber VBL
2729101	Durchlaufende Gelder
2729111	Spenden
2729121	Einziehungsersuchen
2729131	Betriebsmittel
2729141	Sicherheitsbeträge
2729151	Mahn- und Vollstreckungsgebühren
2729161	Abwassergebühren
2729171	Wasserbenutzungsgebühren
2729181	Personalkosten BgA



# **Wirtschaftsplan**

**Stadt Bad Nenndorf**

**BgA Kurbetriebe**

**2 0 1 2**



## **Erläuterungen zum Wirtschaftsplan 2012**

### Allgemeines

Der vorliegende Wirtschaftsplan BgA-Kurbetriebe beinhaltet die für 2012 zu erwartenden Erträge und Aufwendungen. Er schließt mit einem Gesamtvolumen von 2.485.900,-- € ab. Darin sind auch die Erträge und Aufwendungen für das am 01.02.2010 übernommene Kurhaus enthalten.

Für das Kurbeitragsaufkommen wurde ein Betrag in Höhe von 180.000,-- € eingeplant. Infolge der abgeschlossenen Vergleiche mit den Kliniken kann nunmehr von einer zuverlässigen Situation ausgegangen werden. Allerdings liegt das Beitragsaufkommen weit unter den Prognosen, die im Zusammenhang mit den Teilkommunalisierungsverhandlungen angestellt wurden. Für 2012 ist z.B. ein Beitragsaufkommen in Höhe von 400.000,-- € prognostiziert worden.

Der Wirtschaftsplan sieht auch weiterhin die vertraglich vereinbarte Tilgungsleistung in Höhe von 100.000,-- € für die Inanspruchnahme von Rücklagen für Investitionen für die baulichen Maßnahmen 2006 bis 2007 vor (sogen. „Inneres Darlehen“).

Dazu wird ergänzend auf Folgendes hingewiesen:

Der BgA hat aufgrund eines Darlehnsvertrages aus Rücklagemitteln der Stadt ein sogen. „inneres Darlehen“ aufgenommen, das jährlich mit 100.000,--€ getilgt wird. Das Darlehen valutiert per 31.12.2011 mit 532.543,66 €. Im Falle der Tilgung würde der Schuldenstand per 31.12.2012 = 432.543,66 € betragen. Liquiditätsmäßig sind dadurch die Rücklagemittel der Stadt gemindert. Sofern zum Ausgleich des Haushalts der Stadt Rücklagen (vgl. Ergebnishaushalt) notwendig werden sollten, muss im Laufe des Jahres (evtl. über Nachtrag) entschieden werden, ob das innere Darlehen in voller Höhe zurückgezahlt wird. In diesem Fall müsste dann ein „äußerer Kredit“ vom BgA aufgenommen werden. Alternativ wäre eine Darlehensaufnahme für den Haushaltsausgleich zu erwägen.

Im Bauunterhaltungsbereich sind als Sondermittel rd. 15.000 € für die Entschlammung der Erlengrundteiche vorgesehen. Aufgrund einer Betriebsprüfung ist eine Vorsteuerrückzahlung in Höhe von 27.000 € für den Zeitraum 2007 bis 2010 zu leisten.

### Kurhaus

Aufgrund der Planzahlen ergibt sich für das Kurhaus ein Überschuss von 30.000 €. Evtl. sind noch Veränderungen zu erwarten, sobald die Jahresabschlussergebnisse für 2010 und 2011 endgültig feststehen. Dabei geht es hauptsächlich um die Abschreibungen und um Kreditverpflichtungen. Etwaige Veränderungen müssen über den Nachtragshaushalt vorgenommen werden, sobald über die künftige Nutzung entschieden worden ist. Dies gilt insbesondere für die Folgejahre.

Sondermittel in Höhe von insgesamt 13.000€ sind eingeplant für Planungsaufträge hinsichtlich der Prüfung, ob ggf. die Verwaltung (Rathaus) in das Kurhaus/Haus Kassel verlegt werden kann. Die Samtgemeinde beteiligt sich an den Kosten mit 5.000 €.



### Aufwendungen für die Neugestaltung des Kurparks

Die Kosten für die Neu- bzw. Umgestaltung des Kurparks betragen aufgrund vorliegender Kostenermittlungen rd. 3,3 Mio € netto. An Fördermitteln werden insgesamt rd. 1,73 Mio € erwartet, so dass für die Stadt ein Eigenanteil von rd. 1,57 Mio € verbleibt. Diese Summe muss nach derzeitiger Finanzsituation voraussichtlich auch über Kreditaufnahmen finanziert werden. Die Maßnahmen sollen im Falle der bewilligten Fördergelder in den Jahren 2011 bis 2014 zur Ausführung kommen. Die Schuldendienstleistungen und die Abschreibungen sind nach derzeitiger Einschätzung vorsorglich in die Wirtschaftsplanung eingeflossen.

### Verlustausgleich durch den Haushalt der Stadt Bad Nenndorf

Der Verlustausgleich durch den Haushalt der Stadt ist mit 308.000,-- € ermittelt worden.

Ab 2013 wird der Verlustausgleich höher ausfallen, weil die Zuweisung des Landes um 300.000,-- € geringer wird und zugleich bei den Aufwendungen die Kosten für den Kurpark Auswirkungen haben. Andererseits sollen die Finanzzuweisungen an die KurT gemindert werden. Die finanzielle Entwicklung bedarf einer kritischen Betrachtung für die nächsten Jahre.

### Vermögensplan

Der Vermögensplan sieht für 2012 folgende Maßnahmen vor:

1.	Baumaßnahmen Kurhaus, u.a. Planungskosten	400.000,-- €
2.	Kurpark - Landschaftspark	715.000,-- €
3.	Kurpark – Sonnengarten - Planungskosten	20.000,-- €
4.	Dachsanierung Wandelhalle einschl. Wärmedämmung	<u>460.000,-- €</u>
		1.595.000,-- €

Die Finanzierung ist folgendermaßen vorgesehen:

1.	Städtebauförderung Kurhaus (2/3)	267.000,-- €
2.	Tourismusförderung Kurpark (50 %)	367.500,-- €
3.	Erstattung Land Niedersachsen f. Dachsanierung Kurhaus	<u>370.000,-- €</u>
		1.004.500,-- €
5.	Eigenanteil	<u>590.500,-- €</u>
		1.595.000,-- €

Der Vermögensplan sieht eine weitere Tilgungsrate für das innere Darlehen in Höhe von 100.000,-- € vor. Das Darlehen valutiert zurzeit mit 532.543,66 €.





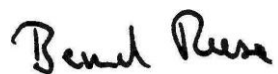
Sofern die eingeplanten Maßnahmen in vollem Umfang zu Ausführung kommen, müsste der Eigenanteil der Stadt nach derzeitiger Finanzlage teilweise über Kreditaufnahmen finanziert werden.

Stellenübersicht

Die Stellenübersicht enthält die für 2012 erforderlichen Stellen für die Beschäftigten, die die Stadt vom Nieders. Staatsbad übernommen hat.

Bad Nenndorf, den 21.02.2012

Stadt Bad Nenndorf  
Der Stadtdirektor

A handwritten signature in black ink that reads "Bernd Reese". The signature is written in a cursive style with a large initial 'B'.

Reese



## Stellenübersicht für den BgA Kurbetriebe

lfd. Nr.	Funktionsbezeichnung	Entgeltgruppe	Zahl der Stellen im HHjahr 2012	Zahl der Stellen im Vorjahr			Vermerke, Erläuterungen
				insges.	davon am 30.06.2011		
1	2	3	4	5	tats. besetzt	nicht besetzt	8
<b>Beamte</b>							
keine							
<b>Tariflich Beschäftigte</b>							
1	Buchhalterin	8	1	1	1	0	
2	Gärtner	8	1	1	1	0	
3	Heizungsbauer	7	1	1	1	0	
4	Verwaltungsangestellte	6	1	1	1	0	
5	Elektriker	6	1	1	1	0	
6	Angestellte Veranstaltungen	5	3	3	3	0	
7	Gärtner	5	2	2	2	0	
8	Haus- und Hofarbeiter/in	4	1	1	1	0	
9	Arbeiterin Veranstaltungen	3	1	1	1	0	
10	Haus- und Hofarbeiter/in	2ü	1	1	1	0	
Tariflich Beschäftigte insgesamt			13	13	13	0	



## Wirtschaftsplan 2012 für den BgA "Kurbetriebe"

### A. Erfolgsplan

<b>Erträge</b>		<b>2011</b>	<b>2012</b>	<b>2013</b>	<b>2014</b>	<b>2015</b>
1.	Mieten	151.600	163.600	163.600	163.600	163.600
2.	Mietnebenkosten	139.800	163.500	166.000	166.900	167.900
3.	Pers.Ko.Erst. KurT	431.000	445.000	418.000	427.000	436.900
4.	Kurbeitrag	175.000	180.000	180.000	180.000	180.000
5.	Fremdenverkehrsbeiträge	200.000	210.000	210.000	210.000	210.000
6.	Zinserträge	0	3.000	3.000	3.000	3.000
7.	Zuweisung v. Land	800.000	800.000	500.000	500.000	500.000
8.	Verlustausgleich	319.400	308.000	582.400	510.900	447.700
9.	Förderung Städtebau					
	Zwischensumme	2.216.800	2.273.100	2.223.000	2.161.400	2.109.100
10.	Erträge Kurhaus	195.000	212.800	207.800	207.800	207.800
		2.411.800	2.485.900	2.430.800	2.369.200	2.316.900

<b>Aufwendungen</b>		<b>2011</b>	<b>2012</b>	<b>2013</b>	<b>2014</b>	<b>2015</b>
1.	Zuführung Vermögensplan	100.000	100.000	100.000	100.000	100.000
2.	Grundsteuer	9.600	9.600	9.600	9.600	9.600
	Pers.-Kosten. Sachbearb.	6.500	6.500	6.500	6.500	6.500
3.	Gas, Strom	103.500	111.000	112.000	112.000	113.000
4.	Steuernachzahlung Vorjahre	0	27.000	0	0	0
	Wassergebühren	5.100	5.300	5.500	5.600	5.600
	Planungskosten	0	0	0	0	0
5.	Abwasser/Abfall	11.300	12.800	13.300	13.600	13.600
6.	Versicherungen	17.800	18.700	18.900	19.200	19.200
7.	Bewirtschaftungskosten	16.300	17.300	17.800	17.800	18.300
8.	Bauunterhaltung	39.300	49.000	27.600	27.800	27.800
9.	Reparatur- u. Unterhaltungs- kosten Maschinen .Kosten	0	0	0	0	0
10.	Personalkosten	461.000	474.700	448.500	457.000	466.400
11.	Geschäftsausgaben	2.500	500	500	500	500
12.	Abschreibungen	86.300	109.600	125.600	132.600	147.600
13.	Zinsen kurzfr. Verbindlichk.	1.000	1.000	1.000	1.000	1.000
14.	Zinsen und Tilgungen für langfr. Verbindlichk.	12.000	20.000	80.000	80.000	80.000
15.	Körperschaftssteuer	0	0	0	0	0
16.	Solidaritätszuschlag	0	0	0	0	0
17.	Kapitalertragssteuer	0	0	0	0	0
18.	Zuweisung KurT	1.319.800	1.289.300	1.253.400	1.175.400	1.097.200
19.	Rechtsanwaltskosten	20.000	15.000	5.000	5.000	5.000
20.	Abschluss Prüf.-Kosten	20.000	10.000	10.000	10.000	10.000
21.	GEZ	500	500	500	500	500
22.	Kabelanschluss	300	300	300	300	300
23.	Heilquellen	25.000	25.000	25.000	25.000	25.000
	Zwischensumme	2.257.800	2.303.100	2.261.000	2.199.400	2.147.100
24.	Aufwendungen Kurhaus	154.000	182.800	169.800	169.800	169.800
		2.411.800	2.485.900	2.430.800	2.369.200	2.316.900

Die Ansätze sind gegenseitig deckungsfähig. Mehreinnahmen berechtigen zu Mehrausgaben.



**B. Vermögensplan 2011 bis 2015 für die Kurbetriebe Bad Nenndorf (BgA)**

lfd. Nr.	Bezeichnung	Euro Plan 2011	Euro Plan 2012	Euro Plan 2013	Euro Plan 2014	Euro Plan 2015
<b>Einnahmen</b>						
1.	Zuwendung des Trägers für Rücklagen					
2.	Einlagen					
3.	Entnahmen aus Rücklagen und Rückstellungen					
4.	Zuweisungen von Dritten für Investitionen	85.000	370.000			
5.	Fördermittel	1.178.700	634.500	165.000	750.000	
6.	Einnahmen aus Abschreibungen					
7.	Einnahmen aus dem Abgang von Anlagevermögen					
8.	Zahlungsmittel (Verrechnungskonto) / Darlehen	761.300	590.500	165.000	750.000	50.000
9.	Zuführung vom Erfolgsplan	100.000	100.000	100.000	100.000	100.000
	<b>Gesamteinnahmen des Vermögensplans</b>	<b>2.125.000</b>	<b>1.695.000</b>	<b>430.000</b>	<b>1.600.000</b>	<b>150.000</b>
<b>Ausgaben</b>						
11.	Zuführung zu Rücklagen					
12.	Zuführung zu Rückstellungen					
13.	Zuweisungen, Zuschüsse Dritter					
14.	Sachinvestitionen					
14.1	Erwerb von Grundstücken					
14.2	Erwerb von beweglichen Sachen des Anlagevermögens					
14.3	Baumaßnahmen	2.025.000	1.595.000	330.000	1.500.000	50.000
15.	Erwerb von Finanzanlagen					
16.	Gewährung von Darlehen/Geldanlage					
17.	Zahlungsmittel (Verrechnungskonto) Rückzahlung Betriebsmittel des Trägers	100.000	100.000	100.000	100.000	100.000
18.	Zuführung zum Erfolgsplan					
	<b>Gesamtausgaben des Vermögensplans</b>	<b>2.125.000</b>	<b>1.695.000</b>	<b>430.000</b>	<b>1.600.000</b>	<b>150.000</b>

Die Ansätze sind gegenseitig deckungsfähig. Mehreinnahmen berechtigen zu Mehrausgaben.

21.2.2012





# **Kur- und Tourismusgesellschaft Staatsbad Nenndorf mbH**

**Jahresabschluss 2009  
Wirtschaftsplan 2012**



**LAGEBERICHT FÜR DAS GESCHÄFTSJAHR 2009**

**I. DARSTELLUNG DES GESCHÄFTSVERLAUFS**

Im Rahmen der Teilkommunalisierung des Niedersächsischen Staatsbades Bad Nenndorf wurden diverse Liegenschaften vom Land Niedersachsen auf die Stadt Bad Nenndorf übertragen. Dabei erfolgte im Wesentlichen die Übernahme des Kurparks mit den damit verbundenen Gebäuden und des zugehörigen Inventars.

In diesem Zusammenhang wurde am 28.12.2004 die Kur- und Tourismusgesellschaft Staatsbad Nenndorf mbH gegründet, deren alleiniger Gesellschafter (ab 09.07.2009) die Stadt Bad Nenndorf ist. Die Aufgaben der neu gegründeten Gesellschaft sind im Wesentlichen die Kur- und Tourismusförderung, die Durchführung von Veranstaltungen und Marketing-Maßnahmen in Bad Nenndorf sowie die Verwaltung von städtischen Gebäuden und die Pflege des Kurparks sowie ab dem 09.07.2009 die Möglichkeit der Pflege, Gestaltung und Unterhaltung von Flächen, die sich im Eigentum der Stadt Bad Nenndorf befinden.

Auch im Geschäftsjahr 2009 wurden zur Durchführung ihrer Aufgaben durch die Kur- und Tourismusgesellschaft Staatsbad Nenndorf mbH verschiedene bauliche Objekte wie z. B. die Wandelhalle, das Kurtheater und der Kurpark etc. von der Stadt Bad Nenndorf angepachtet, die von der Gesellschaft bewirtschaftet werden. Gleichzeitig erfolgte die Zurverfügungstellung von dafür notwendigen Fahrzeugen, Geräten und Inventar etc.. Die Kur- und Tourismusgesellschaft Staatsbad Nenndorf mbH darf in diesem Zusammenhang Entgelte in eigener Rechnung erheben und den Kurpark für Veranstaltungen nutzen.

Die Durchführung der Tourismusförderung erfolgte - wie im Vorjahr - mittels des ursprünglich bei der Interessengemeinschaft Bad Nenndorf e. V. angestellten Personals.

Neben 9 direkt bei der Gesellschaft angestellten Mitarbeitern sind zum Ende des Berichtsjahres bei der Kur- und Tourismusgesellschaft Staatsbad Nenndorf mbH 12 mittels Personalgestellungsverträgen von der Stadt Bad Nenndorf überlassene Arbeitnehmer gegen Erstattung aller mit den Dienstverhältnissen zusammenhängenden Personalkosten tätig.

Damit es der Gesellschaft möglich ist, ihre gem. Gesellschaftszweck durchzuführenden Aufgaben zu erfüllen, hat sich die Stadt Bad Nenndorf verpflichtet, einen jährlichen Zuschuss bzw. Gesellschafterbeitrag an die Kur- und Tourismusgesellschaft Staatsbad Nenndorf mbH zu zahlen, der grundsätzlich aus dem Kur- und Fremdenverkehrsbeitragsaufkommen der Stadt Bad Nenndorf bestritten werden soll. Auch im Jahr 2009 ist die Stadt Bad Nenndorf im vollen Umfang ihren Verpflichtungen nachgekommen.



## II. DARSTELLUNG DER LAGE

Die Gesellschaft erbringt hauptsächlich Leistungen, die mit der Tourismusförderung, dem bestehenden Kurbetrieb und der Pflege der Kuranlagen der Stadt Bad Nenndorf in Zusammenhang stehen. Für diese Leistungen erhält die Gesellschaft nur in Einzelfällen von untergeordneter Bedeutung eine Vergütung. Die Finanzierung der durch die überwiegende Tätigkeit der Gesellschaft entstehenden Kosten erfolgt im Wesentlichen aus den Kur- und Fremdenverkehrsbeiträgen, die durch die Stadt Bad Nenndorf erhoben und insoweit, als es die Liquiditätslage der Gesellschaft erfordert, an diese weitergeleitet werden (Ausgleich des bei der Gesellschaft bestehenden strukturellen Finanzdefizits). Der Zuschussbedarf orientiert sich am Wirtschaftsplan der Gesellschaft und soll die jederzeitige Zahlungsfähigkeit der Gesellschaft sicherstellen.

Die Umsatzerlöse haben sich gegenüber dem Vorjahr leicht um TEUR 29 verringert. Die Gesellschafterzuschüsse (einschließlich der Zuschüsse für Großveranstaltungen) sind um TEUR 70 auf TEUR 1.396 zurückgegangen. (Gegenüber dem Ansatz im Wirtschaftsplan i. H. v. TEUR 1.430 wurden TEUR 34 weniger gezahlt als ursprünglich geplant). Umsatzzuwächse konnten u. a. durch das Landestrachtenfest in Verbindung mit dem Lichterfest und gleichzeitigem Wegfall des Stadtfestes (+ TEUR 17), den Verkauf von Getränken (+ TEUR 23), durch Konzertveranstaltungen (+ TEUR 16) sowie durch Werbekostenzuschüsse (+ TEUR 6) erzielt werden. Umsatzrückgänge gab es im Bereich der Vermietung der Wandelhalle (./. TEUR 7) sowie durch den Wegfall der Erlöse aus der Erstellung des Gastgeberverzeichnis (./. TEUR 23), das im Jahr 2008 neu aufgelegt wurde.

Umsatzverminderungen gab es auch im Bereich der Vermietung von Räumen im Haus Kassel infolge verringerter Anmietungen durch das Hotel Esplanade, da das Hotel mittlerweile über eigene Seminarräume verfügt. Jedoch wurde im Jahr 2009 die Vermietung der im Haus Kassel befindlichen Privatwohnungen von der Stadt Bad Nenndorf übernommen, so dass bei den Erlösen aus Mieteinnahmen kaum Veränderungen gegenüber dem Vorjahr eingetreten sind.

Insgesamt ergab sich eine Gesamtleistung von TEUR 1.735 (./. TEUR 21).

Die Kostenerhöhung beim Materialaufwand (+ TEUR 35) ist zunächst auf eine Ausweitung des Wareneinkaufs der Tourist-Information insbesondere im Zusammenhang mit Sonderaktionen wie z. B. für Postkarten sowie Baumwollbeutel und Pins mit dem Logo der Stadt Bad Nenndorf (+ TEUR 2) und für im Rahmen von Veranstaltungen verkauften Getränken (+ TEUR 9) zurückzuführen. Weiterhin haben sich die Aufwendungen für bezogene Leistungen hauptsächlich durch die Personalgestaltung durch die Stadt Bad Nenndorf (+ TEUR 54) erhöht. Letzteres ist im Wesentlichen durch die Berücksichtigung für Verpflichtungen nach dem Altersteilzeitgesetz (+ TEUR 63) entstanden. Ein Rückgang wurde bei den Aufwendungen in den Bereichen Grünpflege/Kurpark, Wandelhalle und Toiletten in Höhe von TEUR 29 insbesondere dadurch erreicht, dass die Verträge mit einer Fremdfirma aufgekündigt und diese Tätigkeiten durch eigene Aushilfskräfte ausgeführt wurden. Der Personalaufwand für die direkt bei der Gesellschaft beschäftigten Mitarbeiter ist daher aufgrund der Einstellung von Aushilfskräften leicht angestiegen.



Die Erhöhung der sonstigen betrieblichen Aufwendungen (+ TEUR 96) ist u. a. auf gestiegene Werbekosten (+ TEUR 65) zurückzuführen, die im Rahmen der Durchführung des Landestrachtenfestes entstanden sind. Weiterhin ergaben sich Kostensteigerungen im Zusammenhang mit der Durchführung von Veranstaltungen (+ TEUR 30) und der Reparatur und Wartung von Maschinen und Geräten (+ TEUR 9).

Per Saldo resultiert daraus eine Verschlechterung des betrieblichen Ergebnisses vor Steuern um TEUR 152 auf ./ TEUR 172. Aufgrund des entstandenen Verlustes ergab sich im Bereich der Ertragsteuern im Vorjahr ein Verlustrücktrag auf das Jahr 2007, aus dem eine Steuerrückerstattung i. H. v. TEUR 11 resultierte. Dieser Effekt ist im Berichtsjahr entfallen, so dass sich unter Berücksichtigung des Finanzergebnisses i. H. v. TEUR + 2 eine Verminderung des Jahresergebnisses um TEUR 166 auf ./ TEUR 179 ergibt.

Daraus resultiert eine Vermögenslage der Gesellschaft, die immer noch durch eine bilanzielle Überschuldung i. H. v. TEUR 58 gekennzeichnet ist. Die Überschuldung ergibt sich im Wesentlichen aus dem Ansatz von langfristigen Rückstellungen für Verpflichtungen nach dem Altersteilzeitgesetz i. H. v. TEUR 222. Der dieser Verpflichtung zugrunde liegende Kostenaufwand wird jedoch erst in späteren Wirtschaftsjahren zu liquiditätswirksamen Ausgaben führen, so dass im Berichtsjahr diesbezüglich kein Defizitausgleich durch die Stadt Bad Nenndorf durchzuführen war. Folglich konnte auch kein ertragswirksamer Posten erfasst werden, der im Berichtsjahr zu einer Verringerung des Jahresfehlbetrages und zu einer Beseitigung der Überschuldung geführt hätte.

Andererseits ist durch die Defizitausgleichsverpflichtung der Stadt Bad Nenndorf sichergestellt, dass bei Fälligkeit der entsprechenden Kosten diese auch gezahlt werden können. Da z. Z. keine Umstände erkennbar sind, aufgrund derer der Defizitausgleich durch die Stadt Bad Nenndorf gefährdet wäre, kann somit aus der Überschuldung keine (drohende) Zahlungsunfähigkeit resultieren. Eine Gefährdung der Ansprüche der Gläubiger der Gesellschaft ist daher z. Z. nicht gegeben. Es kann weiterhin von einer Unternehmensfortführung ausgegangen werden. Weiterhin erfolgte im Jahr 2010 eine Rücklagenerhöhung i. H. v. TEUR 100.

Im Berichtsjahr wurden Investitionen i. H. v. TEUR 20 insbesondere für die Anschaffung einer Reinigungsmaschine sowie von 6 Lichtpylonen getätigt. Die Finanzierung erfolgte im Wesentlichen über den Zuschuss des Hauptgesellschafters. Für die Zukunft sind z. Z. keine bedeutenden Investitionen und somit auch nicht die Aufnahme von Fremdkapital geplant.





### **III. RISIKOMANAGEMENT**

#### 1. Allgemeines

Die Kur- und Tourismusgesellschaft Staatsbad Nenndorf mbH verfügt über ein funktionsfähiges, der Größe und Struktur des Unternehmens angemessenes Risikomanagementsystem. Aufgrund des überschaubaren Betätigungsfeldes und der flachen Organisationsstruktur der Gesellschaft ist die Wahrscheinlichkeit für das Auftreten bestandsgefährdender Risiken eher gering. Durch den engen Kontakt zum Aufsichtsrat als Überwachungsorgan sowie aufgrund regelmäßig stattfindender Abweichungsanalysen zum Wirtschaftsplan ist gewährleistet, dass wesentliche Risiken, soweit sie nicht vermeidbar sind, rechtzeitig erkannt und hierauf abgestimmte Handlungen durchgeführt werden.

#### 2. Finanzwirtschaftliche Risiken

Eine zeitnahe Buchführung ermöglicht es, die Ergebnisentwicklung während des Jahres mittels Monatsabschlüssen zu beobachten. Fehlentwicklungen kann somit relativ zeitnah begegnet werden. Unterstützt wird die Beobachtung durch tägliche Betrachtung der für das Unternehmen wichtigsten Indikatoren. Neben der kurzfristigen Liquiditätsbetrachtung erfolgt eine mittelfristige Planung für jeweils ein Jahr.

#### 3. Zahlungsausfallrisiko

Dem Ausfallrisiko bei Forderungen aus Lieferungen und Leistungen wird durch ein straffes und kontinuierlich weiterentwickeltes Debitorenmanagement begegnet, das die Überwachung des Zahlungsverhaltens einschließt.

#### 4. Fremdwährungs- und Gewährleistungsrisiken

Fremdwährungs- und Gewährleistungsrisiken bestehen aufgrund der von der Gesellschaft durchgeführten Geschäfte nicht bzw. nur in sehr geringem Umfang.



#### **IV. VORAUSSICHTLICHE ENTWICKLUNG MIT HINWEISEN AUF WESENTLICHE CHANCEN UND RISIKEN DER KÜNFTIGEN ENTWICKLUNG**

Aufgrund der unter Abschnitt I dargestellten besonderen Gründungsvoraussetzungen und Aufgaben der Gesellschaft liegen die Risiken im Wesentlichen in der Entwicklung der Attraktivität der Stadt Bad Nenndorf und dem damit verbundenen Kur- und Fremdenverkehrsbeitragsaufkommen, aus dem die Finanzausstattung der Gesellschaft über den Hauptgesellschafter, der Stadt Bad Nenndorf, überwiegend gespeist wird. Die Stadt Bad Nenndorf steht dabei in Konkurrenz zu anderen Städten in der Region, bietet jedoch aufgrund ihrer günstigen Lage und der bestehenden Kureinrichtungen gute Chancen, auch in Zukunft von der positiven Entwicklung im Fremdenverkehrsbereich zu profitieren.

Es wird daher damit gerechnet, dass die Gesellschaft in den folgenden Jahren ihre eigenen Erlöse weiter steigern kann. Wir gehen davon aus, dass unter Beachtung eines maßvollen Kostenmanagements der Zuschussbedarf künftig stabilisiert wird.

#### **V. VORGÄNGE VON BESONDERER BEDEUTUNG**

Vorgänge von besonderer Bedeutung, die nach dem Schluss des Geschäftsjahres eingetreten sind, ergaben sich nicht.

Bad Nenndorf, den 1. Februar 2011

---

Silke Busche  
Geschäftsführerin der  
Kur- und Tourismusgesellschaft  
Staatsbad Nenndorf mbH



**KUR- UND TOURISMUSGESELLSCHAFT STAATSBAD NENNDORF MBH, BAD NENNDORF**

**BILANZ ZUM 31. DEZEMBER 2009**

**A K T I V A**

	31.12.2009 EUR		31.12.2008 EUR
	<u>                    </u>		<u>                    </u>
<b>A. ANLAGEVERMÖGEN</b>			
I. Immaterielle Vermögensgegenstände			
Konzessionen, gewerbliche Schutzrechte und ähnliche Rechte und Werte sowie Lizenzen an solchen Rechten und Werten	848,25		4.465,41
		848,25	<u>4.465,41</u>
II. Sachanlagen			
1. Technische Anlagen und Maschinen	4.987,36		3.210,77
2. Andere Anlagen, Betriebs- und Geschäftsausstattung	<u>53.147,15</u>		<u>47.146,24</u>
		<u>58.134,51</u>	<u>50.357,01</u>
		<u>58.982,76</u>	<u>54.822,42</u>
<b>B. UMLAUFVERMÖGEN</b>			
I. Vorräte			
Waren	<u>21.672,59</u>		<u>6.203,20</u>
		21.672,59	<u>6.203,20</u>
II. Forderungen und sonstige Vermögensgegenstände			
1. Forderungen aus Lieferungen und Leistungen	2.334,70		1.986,00
2. Forderungen gegenüber Gesellschaftern	30.622,97		22.900,54
3. Sonstige Vermögensgegenstände	<u>77.488,36</u>		<u>51.496,62</u>
		110.446,03	<u>76.383,16</u>
III. Kassenbestand, Bundesbankguthaben, Guthaben bei Kreditinsti- tuten und Schecks	<u>251.875,44</u>		<u>249.804,99</u>
	<u>383.994,06</u>		<u>332.391,35</u>
<b>C. RECHNUNGSABGRENZUNGSPOSTEN</b>		13.205,00	16.553,96
<b>D. NICHT DURCH EIGENKAPITAL GEDECKTER FEHLBE-     TRAG</b>		<u>57.591,92</u>	<u>23.499,33</u>
	<u>513.773,74</u>		<u>427.267,06</u>



**KUR- UND TOURISMUSGESELLSCHAFT STAATSBAD NENNDORF MBH, BAD NENNDORF**

**BILANZ ZUM 31. DEZEMBER 2009**

**PASSIVA**

	31.12.2009 EUR	31.12.2008 EUR
<b>A. EIGENKAPITAL</b>		
I. Gezeichnetes Kapital	170.000,00	25.000,00
II. Verlustvortrag	-48.499,33	-35.022,31
III. Jahresfehlbetrag	-179.092,59	-13.477,02
IV. Nicht durch Eigenkapital gedeckter Fehlbetrag	57.591,92	23.499,33
	<u>0,00</u>	<u>0,00</u>
<b>B. RÜCKSTELLUNGEN</b>		
Sonstige Rückstellungen	<u>268.412,50</u>	<u>199.825,00</u>
	<u>268.412,50</u>	<u>199.825,00</u>
<b>C. VERBINDLICHKEITEN</b>		
1. Verbindlichkeiten aus Lieferungen und Leistungen	77.272,06	175.883,86
- davon gegenüber Gesellschaftern: EUR 21.390,34 (Vorjahr: EUR 100.343,89)		
2. Verbindlichkeiten gegenüber Gesellschaftern	0,00	374,52
3. Sonstige Verbindlichkeiten	28.713,18	44.731,68
- davon aus Steuern: EUR 2.607,94 (Vorjahr: EUR 21.967,47)		
- davon im Rahmen der sozialen Sicherheit: EUR 0,00 (Vorjahr: EUR 131,40)		
	<u>105.985,24</u>	<u>220.990,06</u>
<b>D. RECHNUNGSABGRENZUNGSPOSTEN</b>	<u>139.376,00</u>	<u>6.452,00</u>
	<u><u>513.773,74</u></u>	<u><u>427.267,06</u></u>





**KUR- UND TOURISMUSGESELLSCHAFT STAATSBAD NENNDORF MBH, BAD NENNDORF**

**GEWINN- UND VERLUSTRECHNUNG FÜR DAS GESCHÄFTSJAHR 2009**

	2009 EUR	2008 EUR
<b>1. Umsatzerlöse</b>		
a) Beiträge Gesellschafter aus BgA	1.361.100,00	1.444.500,00
b) Beiträge Gesellschafter aus Zuschüssen Großveranstaltungen	35.000,00	21.000,00
c) Erlöse Pauschalangebote	29.132,10	31.479,79
d) Erlöse Veranstaltungen	250.572,22	190.273,25
e) Erlöse Einwohnerkarte	4.137,91	1.997,69
f) Erlöse Tourist-Information	9.933,94	31.850,67
g) Erlöse Dienstleistungen der Verwaltung	339,47	892,66
h) Erlöse Dienstleistungen der Grünpflege	3.720,00	2.400,00
i) Erlöse Mieteinnahmen	28.644,16	27.870,84
j) Sonstige Erlöse	2.333,73	1.347,50
	1.724.913,53	1.753.612,40
<b>2. Sonstige betriebliche Erträge</b>	10.227,65	2.569,55
<b>3. Gesamtleistung</b>	1.735.141,18	1.756.181,95
<b>4. Materialaufwand</b>		
a) Aufwendungen für Roh-, Hilfs- und Betriebsstoffe und für bezogene Waren/Wareneinkauf Tourist-Information	-14.059,72	-11.642,95
b) Aufwendungen für Roh-, Hilfs- und Betriebsstoffe und für bezogene Waren/Wareneinkauf Getränke	-32.896,60	-23.453,28
c) Aufwendungen für bezogene Leistungen/Fremdleistungen Tourist-Information	-25.368,24	-27.565,01
d) Aufwendungen für bezogene Leistungen/Fremdleistungen Grünpflege	-110.000,67	-120.632,12
e) Aufwendungen für bezogene Leistungen/Fremdleistungen Wandelhalle	-119.524,01	-127.626,59
f) Aufwendungen für bezogene Leistungen/Fremdleistungen Verwaltung	-35.189,84	-34.984,17
g) Aufwendungen für bezogene Leistungen/Fremdleistungen öffentliche Toiletten	-3.362,49	-13.449,96
h) Aufwendungen für bezogene Leistungen/Fremdleistungen Personalgestellung	-493.863,10	-439.438,81
	-834.264,67	-798.792,89
<b>5. Rohergebnis</b>	900.876,51	957.389,06



6. Personalaufwand		
a) Löhne und Gehälter	-183.021,42	-180.563,90
b) Soziale Abgaben und Aufwendungen für Altersversorgung und für Unterstützung	-41.151,45	-41.211,37
- davon für Altersversorgung: EUR 245,40 (Vorjahr: EUR 122,70)		
	<hr/>	<hr/>
	-224.172,87	-221.775,27
7. Abschreibungen		
Abschreibungen auf immaterielle Vermögensgegenstände des Anlagevermögens und Sachanlagen sowie auf aktivierte Aufwendungen für die Inangsetzung und Erweiterung des Geschäftsbetriebs	-15.699,81	-18.188,19
	<hr/>	<hr/>
	-15.699,81	-18.188,19
8. Sonstige betriebliche Aufwendungen		
a) Aufwendungen für Veranstaltungen	-168.254,51	-137.900,91
b) Sonstiger Personalaufwand	-5.562,50	-5.276,34
c) Aufwendungen für Miete, Energiekosten und Reinigung	-185.442,60	-182.705,08
d) Aufwendungen für Versicherungen und Beiträge	-19.360,28	-17.778,01
e) Aufwendungen Gastgeberverzeichnis und Kataloge	-15.716,48	-23.891,45
f) Aufwendungen Fuhrpark	-19.264,29	-36.231,36
g) Werbe- u. Repräsentationskosten Tourist-Information	-121.671,09	-120.306,69
h) Werbe- u. Repräsentationskosten Wandelhalle	-162.656,16	-95.454,67
i) Werbe- u. Repräsentationskosten Verwaltung	-4.121,06	-7.496,38
j) Fremdarbeiten	-3.071,00	-2.121,00
k) Reparaturen und Wartung	-26.773,46	-18.218,33
l) Übrige betriebliche Aufwendungen	-101.541,18	-90.110,45
	<hr/>	<hr/>
	-833.434,61	-737.490,67
<b>9. Betriebliches Ergebnis vor Steuern</b>	-172.430,78	-20.065,07
10. Sonstige Zinsen und ähnliche Erträge	<hr/>	<hr/>
	1.835,57	3.140,20
<b>11. Finanzergebnis</b>	<hr/>	<hr/>
	1.835,57	3.140,20
<b>12. Ergebnis der gewöhnlichen Geschäftstätigkeit</b>	-170.595,21	-16.924,87
13. Steuern vom Einkommen und vom Ertrag	1,47	10.961,42
14. Sonstige Steuern	-8.498,85	-7.513,57
	<hr/>	<hr/>
<b>15. Summe Steuern</b>	-8.497,38	3.447,85
<b>16. Jahresfehlbetrag</b>	<hr/>	<hr/>
	-179.092,59	-13.477,02



	Plan Vorjahr 01.11-12.11	Ist-Zahlen-Fibu 01.11-12.11	Prognose 2011 01.11-12.11	Plan 01.12-12.12
<b>Dauervermietungen</b>	<b>20.620,00 H</b>	<b>19.946,24 H</b>	<b>19.946,24 H</b>	<b>22.000,00 H</b>
Gewerbliche Räume	8.820,00 H	8.111,56 H	8.111,56 H	10.200,00 H
Privatwohnungen	11.800,00 H	11.834,68 H	11.834,68 H	11.800,00 H
<b>Vermietung Veranstaltungsräume</b>	<b>64.380,00 H</b>	<b>56.345,83 H</b>	<b>56.345,83 H</b>	<b>67.000,00 H</b>
<b>Einnahmen Schlösschen</b>	<b>0,00 S</b>	<b>4.575,95 H</b>	<b>4.575,95 H</b>	<b>72.000,00 H</b>
Raummiete	0,00 S	1.592,44 H	1.592,44 H	28.800,00 H
Umsatzerlöse	0,00 S	2.983,51 H	2.983,51 H	43.200,00 H
<b>Einnahmen Veranstaltungen</b>	<b>180.000,00 H</b>	<b>203.765,10 H</b>	<b>203.765,10 H</b>	<b>191.000,00 H</b>
<b>Einnahmen Tourist-Info</b>	<b>60.000,00 H</b>	<b>26.044,58 H</b>	<b>26.044,58 H</b>	<b>55.000,00 H</b>
<b>Einnahmen Grünpflege</b>	<b>38.000,00 H</b>	<b>35.688,48 H</b>	<b>35.688,48 H</b>	<b>38.000,00 H</b>
<b>Zuschuss Veranstaltungen</b>	<b>21.000,00 H</b>	<b>21.000,00 H</b>	<b>21.000,00 H</b>	<b>21.000,00 H</b>
<b>Zuschuss Stadt Bad Nenndorf BGA</b>	<b>1.319.800,00 H</b>	<b>1.319.800,00 H</b>	<b>1.319.800,00 H</b>	<b>1.288.400,00 H</b>
<b>Sonstige</b>	<b>0,00 S</b>	<b>18.990,86 H</b>	<b>18.990,86 H</b>	<b>0,00 S</b>
<b>Gesamteinnahmen</b>	<b>1.703.800,00 H</b>	<b>1.706.157,04 H</b>	<b>1.706.157,04 H</b>	<b>1.754.400,00 H</b>
<b>Kurpark/Technik</b>	<b>437.500,00 S</b>	<b>503.866,00 S</b>	<b>503.866,00 S</b>	<b>488.000,00 S</b>
Sachkosten allgemein	97.900,00 S	121.129,61 S	121.129,61 S	101.700,00 S
Betriebskosten	27.800,00 S	21.331,48 S	21.331,48 S	32.100,00 S
Pacht	4.800,00 S	19.778,00 S	19.778,00 S	6.200,00 S
Personalkosten	307.000,00 S	341.626,91 S	341.626,91 S	348.000,00 S
<b>Tourist-Info</b>	<b>225.000,00 S</b>	<b>175.740,32 S</b>	<b>175.740,32 S</b>	<b>203.000,00 S</b>
Sachkosten allgemein	106.200,00 S	48.156,92 S	48.156,92 S	65.200,00 S
Betriebskosten	25.000,00 S	22.325,57 S	22.325,57 S	26.000,00 S
Pacht	28.800,00 S	26.400,00 S	26.400,00 S	28.800,00 S
Personalkosten	65.000,00 S	78.955,63 S	78.955,63 S	83.000,00 S
<b>Wandelhalle</b>	<b>380.000,00 S</b>	<b>327.887,54 S</b>	<b>327.887,54 S</b>	<b>365.000,00 S</b>
Sachkosten allgemein	47.400,00 S	71.603,03 S	71.603,03 S	30.200,00 S
Betriebskosten	54.600,00 S	44.961,68 S	44.961,68 S	76.800,00 S
Pacht	48.000,00 S	40.000,00 S	40.000,00 S	48.000,00 S
Personalkosten	230.000,00 S	171.322,83 S	171.322,83 S	210.000,00 S
<b>Schlösschen</b>	<b>15.300,00 S</b>	<b>7.441,95 S</b>	<b>7.441,95 S</b>	<b>82.400,00 S</b>
Sachkosten allgemein	6.500,00 S	4.265,55 S	4.265,55 S	10.500,00 S
Betriebskosten	2.400,00	S 0,00 S	0,00 S	21.500,00 S
Pacht	3.000,00 S	1.500,00 S	1.500,00 S	18.000,00 S
Personalkosten	3.400,00 S	1.676,40 S	1.676,40 S	32.400,00 S
<b>Verwaltung</b>	<b>123.000,00 S</b>	<b>157.113,84 S</b>	<b>157.113,84 S</b>	<b>151.000,00 S</b>
Sachkosten allgemein	15.000,00 S	28.450,05 S	28.450,05 S	15.000,00 S
Personalkosten	108.000,00 S	128.663,79 S	128.663,79 S	136.000,00 S
<b>Werbung</b>	<b>290.000,00 S</b>	<b>283.817,25 S</b>	<b>283.817,25 S</b>	<b>230.000,00 S</b>
Printwerbung	135.000,00 S	134.591,81 S	134.591,81 S	100.000,00 S
Sonstige Werbekosten	155.000,00 S	149.225,44 S	149.225,44 S	130.000,00 S
<b>Veranstaltungen</b>	<b>115.000,00 S</b>	<b>115.137,98 S</b>	<b>115.137,98 S</b>	<b>115.000,00 S</b>
<b>Kurorchester</b>	<b>75.000,00 S</b>	<b>69.600,00 S</b>	<b>69.600,00 S</b>	<b>75.000,00 S</b>
<b>Abschreibungen</b>	<b>20.000,00 S</b>	<b>13.632,00 S</b>	<b>13.632,00 S</b>	<b>20.000,00 S</b>
<b>Sonstige Steuern und Beiträge</b>	<b>5.000,00 S</b>	<b>5.128,51 S</b>	<b>5.128,51 S</b>	<b>5.000,00 S</b>
<b>Steuern vom Einkommen u. Ertrag</b>	<b>0,00 S</b>	<b>4.895,43 S</b>	<b>4.895,43 S</b>	<b>4.000,00 S</b>
<b>Gesamtkosten</b>	<b>1.703.800,00 S</b>	<b>1.672.341,25 S</b>	<b>1.672.341,25 S</b>	<b>1.754.400,00 S</b>
<b>Vorläufiges Ergebnis</b>	<b>0,00 S</b>	<b>33.815,79 H</b>	<b>33.815,79 H</b>	<b>0,00 S</b>

