





Stadt Bad Nenndorf

Haushaltssatzung und Haushaltsplan

für das

Haushaltsjahr 2013



Inhaltsverzeichnis

	Seite
Statistische Angaben	5
Haushaltssatzung	7 - 9
Vorbericht	11 - 53
Gesamtergebnis- und Gesamtfinanzplan	55 - 57
Teilergebnis- und Teilfinanzpläne	59 - 288
Querschnitt Ergebnishaushalt	290 – 291
Querschnitt Finanzhaushalt	292 - 293
Stellenplan	295
Übersicht über die Budgets	297
Übersicht über die Schulden	299
Vorschuss- und Verwahrgeldkonten	301
Wirtschaftsplan „Kurbetriebe“	303 - 315
Jahresabschluss und Wirtschaftsplan Kur- und Tourismusgesellschaft Staatsbad Nenndorf mbH	317 - 339

Statistische Angaben

I. Einwohnerzahlen der Stadt Bad Nenndorf

Stand:	17.05.1939	2.551
	13.09.1950	3.923
	27.05.1970	5.877
	30.06.1973	6.081
	30.06.1974*	8.240
	31.12.1995	9.788
	31.12.1998	10.042
	31.12.2000	10.062
	31.12.2001	10.135
	31.12.2002	10.219
	31.12.2003	10.230
	31.12.2004	10.280
	31.12.2005	10.296
	31.12.2006	10.401
	30.06.2007	10.432
	30.06.2008	10.450
	30.06.2009	10.438
	30.06.2010	10.503
	30.06.2011	10.482
	30.06.2012	10.613

* nach Eingliederung von Horsten, Riepen und Waltringhausen

II. Flächengröße und Bevölkerungsdichte

Flächengröße:	23,23 qkm
Bevölkerungsdichte:	457 Einwohner je qkm

III. Straßen (Stand 2000)

(ohne Bundes- und Landesstraßen, ohne Wirtschaftswege)

Gemeindestraßen	54,421 km
Gemeindeverbindungsstraßen	2,710 km
Kreisstraßen	9,080 km

H a u s h a l t s s a t z u n g
der Stadt Bad Nenndorf
für das Haushaltsjahr 2 0 1 3

Aufgrund des § 112 des Niedersächsischen Kommunalverfassungsgesetzes hat der Rat der Stadt Bad Nenndorf in der Sitzung am 13.02.2013 folgende Haushaltssatzung beschlossen:

§ 1

Der Haushaltsplan für das Haushaltsjahr 2013 wird

1.	im Ergebnishaushalt mit dem jeweiligen Gesamtbetrag	
1.1	der ordentlichen Erträge auf	8.464.500 Euro
1.2	der ordentlichen Aufwendungen auf	8.559.300 Euro
1.3	der außerordentlichen Erträge auf	0 Euro
1.4	der außerordentlichen Aufwendungen auf	0 Euro
2.	im Finanzhaushalt mit dem jeweiligen Gesamtbetrag	
2.1	der Einzahlungen aus laufender Verwaltungstätigkeit	8.221.100 Euro
2.2	der Auszahlungen aus laufender Verwaltungstätigkeit	7.661.800 Euro
2.3	der Einzahlungen für Investitionstätigkeit	3.606.900 Euro
2.4	der Auszahlungen für Investitionstätigkeit	5.972.900 Euro
2.5	der Einzahlungen für Finanzierungstätigkeit	1.843.700 Euro
2.6	der Auszahlungen für Finanzierungstätigkeit	37.000 Euro

festgesetzt.

Nachrichtlich: Gesamtbetrag

-	der Einzahlungen des Finanzhaushalts	13.671.700 Euro
-	der Auszahlungen des Finanzhaushalts	13.671.700 Euro

Der Wirtschaftsplan der Kurbetriebe Bad Nenndorf für das Haushaltsjahr 2013 wird festgesetzt:

im Erfolgsplan mit	
Erträgen in Höhe von	2.410.800 Euro
Aufwendungen in Höhe von	2.410.800 Euro
im Vermögensplan mit	
Einnahmen in Höhe von	2.233.000 Euro
Ausgaben in Höhe von	2.233.000 Euro

§ 2

Der Gesamtbetrag der vorgesehenen Kreditaufnahmen für Investitionen und Investitionsförderungsmaßnahmen (Kreditermächtigung) wird auf 1.843.700 Euro festgesetzt.

§ 3

Verpflichtungsermächtigungen werden nicht veranschlagt.

§ 4

Liquiditätskredite werden nicht beansprucht.

§ 5

Die Steuersätze (Hebesätze) für die Realsteuern werden für das Haushaltsjahr 2013 wie folgt festgesetzt:

1. Grundsteuer

1.1 für die land- und forstwirtschaftlichen Betriebe (Grundsteuer A)	340 v.H.
1.2 für die Grundstücke (Grundsteuer B)	350 v.H.

2. Gewerbesteuer	380 v.H.
------------------	----------

§ 6

Als unerhebliche überplanmäßige Ausgaben, denen der Stadtdirektor nach § 117 Abs. 1 Satz 2 NKomVG zustimmen kann, gelten

bei Haushaltsansätzen bis 2.500 Euro:	Überschreitungen bis 500 Euro
bei Haushaltsansätzen über 2.500 bis einschl.6.000 Euro:	Überschreitungen bis 1.500 Euro
bei Haushaltsansätzen über 6.000 Euro:	Überschreitungen bis zu 10 %
des	jeweiligen Haushaltsansatzes;
Euro.	höchstens jedoch bis zu 3.000

Außerplanmäßige Ausgaben gelten bis zu einem Betrage von 500 Euro als unerheblich.

Die Unterrichtung des Rates nach § 117 Abs. 1 Satz 2 NKomVG kann auch in der Weise erfolgen, dass die Ratsmitglieder von der Leistung über- und außerplanmäßiger Ausgaben innerhalb von 3 Monaten schriftlich in Kenntnis gesetzt werden.

Bad Nenndorf, den 13.02.2013

Stadt Bad Nenndorf

**Olk
Bürgermeisterin**

**Reese
Stadtdirektor**

V o r b e r i c h t

zum Haushaltsplan der Stadt Bad Nenndorf

für das Haushaltsjahr 2013

Allgemeines

Seit dem Jahr 2010 wird der Haushalt der Stadt Bad Nenndorf nach dem Neuen Kommunalen Rechnungswesen aufgestellt.

Der Haushaltsplan gliedert sich in einen Ergebnishaushalt und einen Finanzhaushalt auf. Beide Haushalte enthalten zusätzliche Spalten für die drei Folgejahre. Diese ersetzen den Finanzplan und das Investitionsprogramm.

Im Ergebnishaushalt werden die laufenden Erträge und Aufwendungen veranschlagt. Zu den Aufwendungen gehören die Abschreibungen (Ziffer 16 des Ergebnisplans). Sie bilden den Werteverzehr des Vermögens ab. Den Abschreibungen stehen die Auflösungserträge aus Sonderposten (Ziffer 3 des Ergebnisplans) gegenüber. Sonderposten werden gebildet, wenn für Investitionen Zuschüsse oder Beiträge eingenommen werden. Sie werden in demselben Zeitraum, in dem das Anlagegut abgeschrieben wird, ertragswirksam aufgelöst. Im Gegensatz zu den meisten anderen Erträgen und Aufwendungen sind die Abschreibungen und Auflösungserträge nicht zahlungswirksam und werden daher nicht im Finanzhaushalt veranschlagt.

Nach der neuen Buchungssystematik werden die Erträge mit einem negativen Vorzeichen dargestellt. Übersteigt die Summe der Erträge die Summe der Aufwendungen, wird also ein Überschuss ausgewiesen, so erhält das Jahresergebnis ein negatives Vorzeichen. Im vorliegenden Haushalt ist dies nicht der Fall. Der Gesamtergebnishaushalt ist nicht ausgeglichen. Er weist beim ordentlichen Ergebnis einen Fehlbetrag in Höhe von 94.800 € aus.

Der Finanzhaushalt bildet alle Einzahlungen und Auszahlungen ab. Er wird gegliedert in Ein- und Auszahlungen aus laufender Verwaltungstätigkeit, Ein- und Auszahlungen aus Investitionstätigkeit und Ein- und Auszahlungen aus Finanzierungstätigkeit. Als Saldo des Gesamtfinanzhaushalts wird der voraussichtliche Zahlungsmittelbestand am Jahresende ausgewiesen. Im Finanzhaushalt werden Einzahlungen als positive Größe und Auszahlungen mit negativem Vorzeichen dargestellt. Der Gesamtfinanzhaushalt der Stadt ist ausgeglichen.

Die Ansätze der Ein- und Auszahlungen aus laufender Verwaltungstätigkeit ergeben sich aus der Aufstellung des Ergebnishaushaltes. Werden die Ansätze von zahlungswirksamen Erträgen und Aufwendungen im Ergebnishaushalt erhöht oder vermindert, wird dies automatisch in den Finanzhaushalt übertragen. Aus der laufenden Verwaltungstätigkeit ergibt sich ein Finanzmittelüberschuss in Höhe von 559.300 €.

Der Haushalt ist untergliedert in Produkte, die in der Reihenfolge ihrer Nummerierung sortiert sind. Für jedes Produkt werden der Ergebnisplan und der Finanzplan mit den Haushaltsansätzen ausgewiesen.

Grundsätzlich sind alle Erträge und Aufwendungen eines Produkts als ein Budget gegenseitig deckungsfähig. Darüber hinaus sind Budgets eingerichtet, die bestimmte Aufwendungen über den gesamten Haushalt als gegenseitig deckungsfähig ausweisen. Eine Übersicht über die Budgets ist als Anlage abgedruckt.

A. Haushaltsjahr 2013

I. Ergebnishaushalt 2013

Der Gesamtergebnishaushalt weist einen Aufwand in Höhe von 8.559.300 € aus. Dem gegenüber stehen Erträge in Höhe von 8.464.500 €. Der Fehlbetrag des ordentlichen Ergebnisses beträgt 94.800 €.

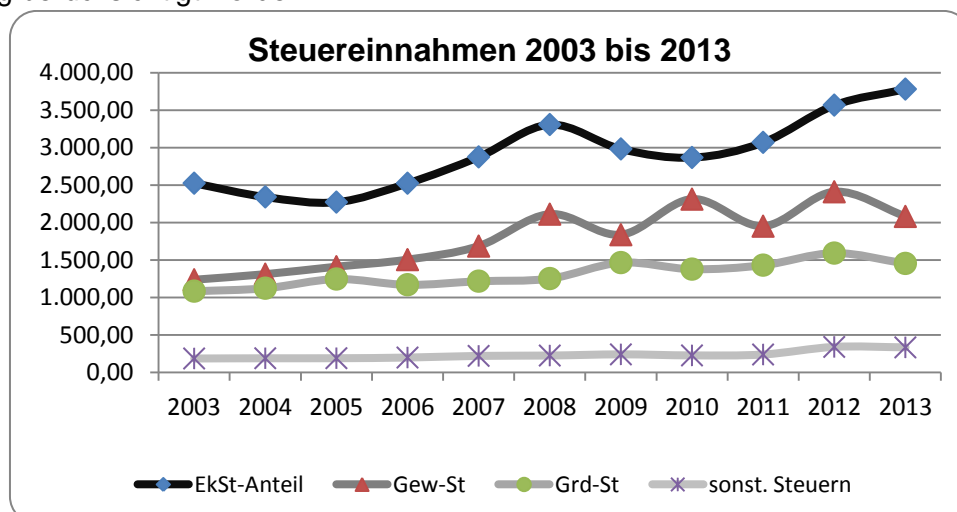
Das Gewerbesteueraufkommen betrug im Jahr 2011 rd. 1,9 Mio € brutto. Im Jahr 2012 werden die Einnahmen um rd. 500.000 € auf rd. 2,4 Mio € steigen. Der Ansatz für 2013 wurde auf Grundlage des zurzeit bekannten Vorauszahlungssolls in Höhe von rd. 2,1 Mio € und in Erwartung von Gewerbesteuernachzahlungen für Vorjahre ermittelt. Bei der Gewerbesteuerumlage ist ein Vervielfältiger von 69 v. H. in Ansatz gebracht worden.

Der Gemeindeanteil an der Einkommensteuer ist mit 3.780.000 € veranschlagt und wird damit rd. 213.600 € (2012 = 3.566.400 €) über dem Ergebnis aus dem Vorjahr liegen. Aufgrund der niedrigen Arbeitslosigkeit und der derzeit stabilen Konjunkturlage wird damit wieder das Niveau von 2008 vor der Finanz- und Wirtschaftskrise weit übertroffen.

Das Aufkommen bei der Grundsteuer A und B ist auf der Grundlage der für das Jahr 2012 geltenden Messbeträge veranschlagt worden. Die Erträge aus der Grundsteuer A betragen 42.500 € und aus der Grundsteuer B 1.410.300 €. Sie liegen damit im Rahmen der Vorjahre.

Der Gemeindeanteil an der Umsatzsteuer ist mit 220.000 € (2012 = 218.000 €) veranschlagt worden. Bei der Vergnügungssteuer wurden, wie im Vorjahr 90.000 € in Ansatz gebracht. In 2012 wurden Erträge von 100.000 € erzielt. Ob diese Summe in 2013 wieder erreicht wird, bleibt abzuwarten.

Bei dem Ansatz von 22.500 € für die Hundesteuer ist die zum 01.04.2013 beschlossene Erhöhung berücksichtigt worden.



Die Konzessionsabgabe Strom ist mit 315.000 € veranschlagt; 2012 waren die Erträge nach der Endabrechnung rd. 16.000 € höher. Das endgültige Ergebnis steht erst nach der Abrechnung für 2012 fest.

Die Konzessionsabgabe Gas wird auf 100.000 € sinken. Die erwarteten Mehrerträge durch die dauerhafte Verschiebung von Gaslieferung in einen Tarif, in dem eine höhere Konzessionsabgabe erhoben wird, haben sich nicht bestätigt.

Auf der Aufwandsseite sind bei dem Produkt 11.1.03 Innere Verwaltungsangelegenheiten 340.000 € als Verwaltungskostenerstattung an die Samtgemeinde veranschlagt. Dies ist eine geringfügige Erhöhung von rd. 8.000 € gegenüber dem Vorjahr.

Die Produkte 36.6.02 Jugendzentrum und 42.4.03 Vereinsheim Bad Nenndorf werden künftig unter dem Produkt 31.5.03 Mehrgenerationenhaus zusammengefasst. Veranschlagt sind die zu erwartenden Erträge und Aufwendungen. (Ausnahme: Die Umbauarbeiten des Vereinsheims zum Mehrgenerationenhaus – Investitionen – werden unter dem Produkt 42.4.03 weitergeführt.)

Bei dem Produkt 54.1.03 Gemeindestraßen sind für die Unterhaltung von Straßen und Gehwegen, Ampelanlagen und Verkehrszeichen sowie die Unterhaltung und Reinigung von Straßenabläufen und der Erneuerung von Fahrbahnmarkierungen, Anpflanzungen und Pflege von Straßengrün insgesamt rd. 120.000 € veranschlagt worden. Darin enthalten ist auch der Aufwand für die Laubbeseitigung in der Rodenberger Allee (2.000 €) sowie die Reparatur und Wartung der Brunnenanlage an der Kurhausstraße (10.000 €).

Für die Unterhaltung von Gräben und Regenwasserrückhaltebecken (Produkt 55.2.01) ist der Ansatz gegenüber dem Vorjahr um 20.000 € erhöht worden, um den Betrag der im Jahr 2013 anstehenden Ausschreibungen von rd. 47.500 € abzudecken

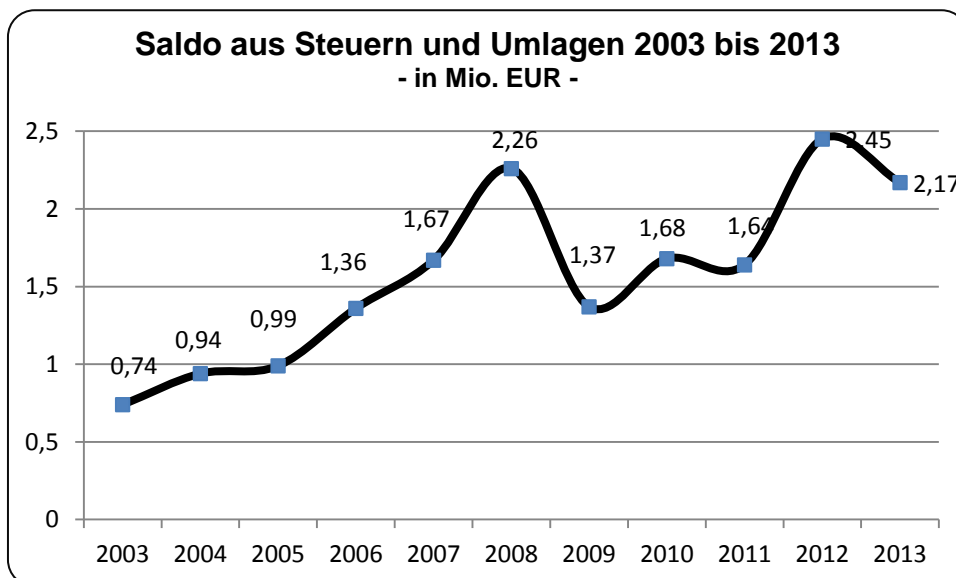
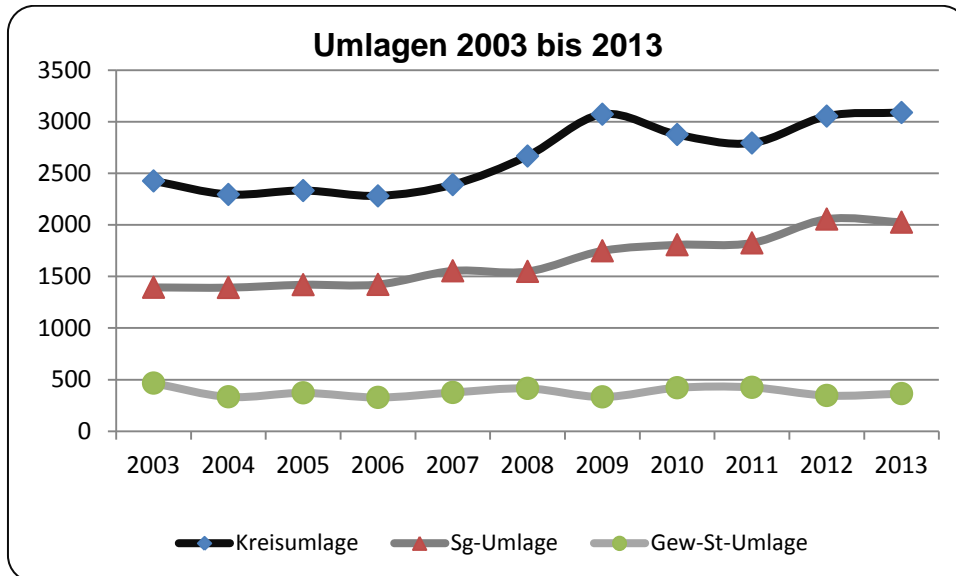
Für die Aufstellung eines Baumkatasters (Produkt 55.4.01 Naturschutz- und Landschaftspflege) sind bisher keine Personalkosten aufgenommen worden, da eine Entscheidung über die weitere Vorgehensweise noch nicht getroffen wurde. Aufgenommen wurden 20.000 € für Pflege- und Sofortmaßnahmen an Bäumen im Rahmen des Baumkatasters.

Für die Inanspruchnahme des Baubetriebshofes der Samtgemeinde Nenndorf sind Aufwendungen von insgesamt 423.000 € veranschlagt worden (siehe beigefügte Zusammenstellung).

Für den Betrieb gewerblicher Art „Kurbetriebe“ ist ein Verlustausgleich in Höhe von 568.500 € aufgenommen worden. Dies ist eine Erhöhung von 241.300 €. Hauptgrund ist der Rückgang der Landeszuweisungen an den BgA um 300.000 €. 21.000 € sind als Zuschuss für die Veranstaltungen der KurT veranschlagt.

Die Kreisumlage wird mit 3.089.500 € voraussichtlich um rd. 35.000 € höher als im Vorjahr sein, da die für die Umlagezahlungen relevante Steuerkraftmesszahl, die mit 5,9 Mio € vorausgerechnet worden ist, gegenüber dem Vorjahr nur geringfügig gestiegen ist. um rd. 67.000 € höher als im Jahr 2012 sein wird. Grundlage für die Berechnung ist der Kreisumlagesatz in Höhe von 51,8 v.H. aus dem Jahr 2012.

Die Samtgemeindeumlage ist mit 2.025.500 € veranschlagt worden. Der um rd. 30.000 € niedrigere Ansatz zum Vorjahr entsteht durch Änderungen der Verhältnisse der Einwohnerzahl und der Steuerkraft zwischen der Stadt Bad Nenndorf und den Gemeinden Haste, Hohnhorst und Suthfeld.



Die im Ergebnishaushalt aufgenommenen Auflösungserträge aus Sonderposten und die Abschreibungen entsprechen nahezu den tatsächlichen Werten. Die Vermögenserfassung und –bewertung steht kurz vor dem Abschluss. Die Differenz zwischen den Erträgen aus der Auflösung von Sonderposten und dem Aufwand für Abschreibungen beträgt rd. 642.100 €. Somit ist das Defizit des Gesamtergebnishaushalts in Höhe von 94.800 € nicht zahlungswirksam.

Nachfolgend werden einzelne Ansätze verschiedener Produkte erläutert:

Produkt 28101 – Heimat- und sonstige Kulturpflege

Nr. 18 - Transferaufwendungen		
Agnes-Miegel-Gesellschaft	200 €	
Heimatbund der Grafschaft Schaumburg	100 €	
Sigwardweg-Verein	100 €	
Kulturforum	18.000 €	
Kinofreunde	8.000 €	
„Bad Nenndorf ist bunt“	2.000 €	
Jüdische Gemeinde Kulturfest	500 €	
Schützenverein Bad Nenndorf (Festkapelle)	1.000 €	
Zuschuss an den MTV Waltringhausen für die 800-Jahr-Feier	3.000 €	
Dorfgemeinschaftsfeste	500 €	
Bündnis gegen Rechtsextremismus für die Neuauflage „Bad Nenndorf im dritten Reich“ – Neuveranschlagung	<u>2.000 €</u>	
	35.400 €	

Produkt 42101 – Förderung des Sports

Nr. 18		
Zuschuss für die Benutzung der Außenanlagen im Sportzentrum Bad Nenndorf (Landkreis)	2.000 €	
Sockelbetrag für Gerätebezug an Sportvereine	1.600 €	
Zuschuss für Benutzung Hallenbad	4.100 €	
Zuschüsse an Vereine – Erst. Sporthallennutzungs- bühnen für Jugendliche	11.000 €	
Zuschuss an Dt. Olympische Gesellschaft	100 €	18.800 €

Produkt 55106 – Zusch. an Förderverein „Vogelpark am Krater“

Nr. 18		
Zuschuss zu den Personalkosten		25.000 €

Produkt 61102 – Gemeindesteuern, Steueranteil, Umlagen

Nr. 01		
Grundsteuer A	42.500 €	
Grundsteuer B	1.410.300 €	
Gewerbsteuer	2.080.000 €	
Gemeindeanteil an der Einkommensteuer	3.780.000 €	
Gemeindeanteil an der Umsatzsteuer	220.000 €	
Vergnügungssteuer	90.000 €	
Hundesteuer	22.500 €	7.645.300 €
Nr. 18 - Transferaufwendungen		
Gewerbsteuerumlage	364.000 €	
Kreisumlage	3.089.500 €	
Samtgemeindeumlage	2.025.500 €	5.479.000 €

II. Finanzhaushalt 2013

Der Gesamtfinauzhaushalt gliedert sich in drei Teile. Die Summe der Einzahlungen aus laufender Verwaltungstätigkeit beträgt 8.221.100 €. Die Auszahlungen sind mit insgesamt 7.661.800 € veranschlagt. Daraus ergibt sich ein zahlungswirksamer Überschuss aus der laufenden Verwaltungstätigkeit in Höhe von 559.800 €. Damit ist die Stadt Bad Nenndorf in der Lage, die Tilgung für Darlehen in Höhe von 37.000 € zu erwirtschaften. Nach den derzeitigen Steuerprognosen und Umlageberechnungen weist der Finanzhaushalt in den Jahren 2014 bis 2016 jeweils Überschüsse aus, die die geplanten Kredittilgungen decken.

Die Summe der Einzahlungen aus Investitionstätigkeit beträgt 3.606.900 €. Dem stehen Auszahlungen in Höhe von 5.972.900 € gegenüber. Daraus ergibt sich aus der Investitionstätigkeit ein Fehlbedarf in Höhe von 2.366.000 €. Nach Abzug des zahlungswirksamen Überschusses von 559.800 € und Verrechnung der Tilgungen von 37.000 € ergibt sich ein Kreditbedarf von 1.843.700 €.

Folgende Einzahlungen und Auszahlungen für Investitionen sind bei den Produkten veranschlagt:

Produkt 11107 - Liegenschaftsverwaltung

Verkauf von Baugrundstücken an der Triftstraße und
an der Hohlen Straße = 304.000 €

Produkt 31503 – Mehrgenerationenhaus

Sockelbetrag für Anschaffungen Jugendzentrum	1.000 €
Erneuerung des Flachdaches (Vorplanung)	3.500 €
Erneuerung der Heizungsanlage	29.000 €

Produkt 36601 - Spielplätze

Sockelbetrag für die Anschaffung von Spielgeräten	5.000 €
---	---------

Produkt 42411 – Sportanlage Riepen

Sanierung der Duschräume und der Trinkwasseranlage	64.000 €
--	----------

Produkt 42413 – Vereinsheim Bad Nenndorf

Erneuerung eines abgängigen Fensterelementes und Hh.-Mittel für die Einrichtung des Gastraumes	25.000 €
---	----------

Produkt 51103 – Stadtsanierung und Dorferneuerung

städtebauliche Sanierungs- und Entwicklungsmaßnahmen	2.566.000 €
Zuweisung vom Land = 1.710.600 €	

Dorferneuerung Riepen

- Buswendeplatz (Planung) =	15.000 €	
- Wehrweg (Planung) =	20.000 €	
- Bussardweg (Planung) =	20.000 €	
<i>(Zuweisung vom Land für Ortseingangsbereiche = 34.000 €)</i>		
- Steinbrink (Planung) =	<u>20.000 €</u>	75.000 €

Produkt 54103 – Gemeindestraßen

Vorsorgl. Mittelbereitstellung für den Grunderwerb
für Verkehrsflächen – allgem. 5.000 €

Vorsorgl. Mittelbereitstellung für den Ausbau von Straßen im
Stadtgebiet 10.000 €

Ausbau Gerh.-Hauptmann-Weg/Eichendorffplatz 13.500 €
Vermessungskosten u.a.
Erschließungsbeiträge = 150.000 €

Ausbau Westl. Entlastungsstraße. 1.700.000 €
Zuweisung vom Land = 700.000 €

Erneuerung/Sanierung SW-Kanal Hauptstraße/Horster Straße 61.800 €

Erneuerung/Sanierung RW-Kanal Poststraße 13.100 €

Erneuerung/Sanierung RW-Kanal Kurpark (Landschaftspark) 10.000 €

Sanierung des zweiten Kreisels Bückethaler Landwehr 165.000 €

RW-Kanal Horster Straße (Kosten für einen Vergleich) 7.500 €

Produkt 54502 – Straßenbeleuchtung

Sockelbetrag für die Erweiterung der Straßenbeleuchtung – allgem. 5.000 €

Beleuchtung Brunnenstraße 6.500 €

Produkt 55101 – Parkanlagen und öffentl. Grünflächen

Anschaffung Ruhebänke, Papierkörbe u.a. 5.000 €

Produkt 55104 – Aussichtsturm und Wanderwege

Sockelbetrag für Wanderwegbeschilderung 5.000 €

Zuweisung vom Land = 7.500 €

Zuweisung Landkreis = 4.500 €

Produkt 55105 – Wohnmobilstellplätze

Anschaffung einer Ortsübersichtsanlage 2.000 €

Produkt 55401 – Naturschutz- und Landschaftspflege

Renaturierung Rodenberger Aue (Grunderwerb) 25.000 €

Produkt 57302 – Anschlagssäulen, Plakattafeln und sonst. Werbeeinrichtungen

Sockelbetrag für die Anschaffung von Schaukästen und Ortsplänen 2.000 €

Produkt 57502 – Förderung BgA Kurbetriebe und der Kur- und Tourismus GmbH

Investitionszuschuss an den BgA 1.138.000 €

Produkt 57503 – Allgem. Förderung des Fremdenverkehrs

Anschaffung einer neuen Weihnachtsbeleuchtung (Teilbetrag)

30.000 €

Zur Finanzierung der Investitionen stehen noch 590.000 € aus der Rücklage zur Verfügung. Damit ist die Rücklage, die im Jahr 2002 einen Bestand von über 4,0 Mio € auswies, aufgebraucht. Im BgA sind noch rd. 400.000 € an Rücklagen gebunden, die mit jährlich 100.000 € an den Haushalt zurückfließen und für Investitionen zur Verfügung stehen (Zeile 22 – Veräußerung von Finanzvermögensanlagen).

Beim Produkt 61201 – Kredite - ist die Rate für die Tilgung des zur Verbesserung der Wirtschaftsstruktur aufgenommenen Darlehens vom Landkreis Schaumburg in Höhe von 30.700 € veranschlagt. Die veranschlagten Tilgungen für das im Jahr 2010 aufgenommene Darlehn in Höhe von 6.300 € werden vom BgA erstattet. Für die Finanzierung der nicht durch die Rücklagenentnahme gedeckten Investitionen wird eine Kreditaufnahme in Höhe von 1.843.700 € veranschlagt.

In der Planung ist für das Jahr 2014 ein Kreditbedarf von 106.400 € veranschlagt. Für die Jahre 2015 bis 2016 sind zur Finanzierung der Investitionen keine Kreditaufnahmen eingeplant. Die Kredite summieren sich bis zum Ende des Planungszeitraums auf rd. 2,6 €.

In die Finanzplanung sind der Zuschuss für den Ausbau der B 65 an den Landkreis in Höhe von 1,3 Mio € und die finanziellen Auswirkungen aus dem weiteren Verfahren in Sachen Kurhaus nicht aufgenommen.

B. Überblick über das Haushaltsjahr 2012

I. Ergebnishaushalt 2012

Die Summen des Gesamtergebnishaushalts waren bei den Erträgen mit 7.552.400 € und bei den Aufwendungen mit 7.965.700 € festgesetzt. Mit dem 1. Nachtragshaushaltsplan wurden die ordentlichen Erträge um 695.400 € auf 8.247.800 € und die ordentlichen Aufwendungen um 149.700 € auf 8.115.400 € erhöht. Ursprünglich schloss der Gesamtergebnishaushalt einen Fehlbedarf in Höhe von 413.300 € ab. Durch das positive Ergebnis im Nachtragsplan entsteht nunmehr ein Überschuss von 132.400 €

Das Gewerbesteueraufkommen erhöhte sich gegenüber dem Haushaltsansatz von 2,2 Mio € um rd. 200.000 € und liegt damit um rd. 460.000 € über dem Aufkommen im Jahr 2011.

Bei der Grundsteuer B liegt das Aufkommen um rd. 164.000 € über dem des Jahres 2011.

Der Gemeindeanteil an der Einkommensteuer erhöhte sich gegenüber dem Haushaltsansatz um rd. 66.000 € und liegt damit um rd. 497.000 € über dem Aufkommen im Jahr 2011. Nach der Endabrechnung 2011 betrug die Konzessionsabgabe für Gas rd. 65.000 € und ist damit um 155.000 € niedriger als 2011. Die Vergnügungssteuer ist gegenüber dem Vorjahr um 73.100 € höher ausgefallen, was auf die Neufassung der Vergnügungssteuersatzung zurückzuführen ist.

Aufgrund der Mehreinnahmen bei der Gewerbesteuer erhöhte sich der Haushaltsansatz der Gewerbesteuerumlage um 101.000 € auf 410.000 €. Das Rechnungsergebnis beträgt rd. 346.000 €.

Auf der Aufwandsseite sind im Laufe des Jahres Haushaltsveränderungen, insbesondere bei den Bewirtschaftungskosten der VfL-Halle (+ 6.000 €) und bei den Stromkosten für die Straßenbeleuchtung (+ 45.000 €) eingetreten.

Den zahlreichen Änderungen der Haushaltsansätze im Ergebnishaushalt ist durch den Erlass der 1. Nachtragshaushaltssatzung Rechnung getragen worden.

II. Finanzhaushalt 2012

Durch den 1. Nachtragshaushaltsplan wurden im Finanzhaushalt die Einzahlungen aus laufender Verwaltungstätigkeit von 7.597.600 € um 695.400 € auf 8.293.000 € und die Auszahlungen aus der laufenden Verwaltungstätigkeit von 7.304.000 € um 149.700 € erhöht und endgültig auf 7.453.700 € festgesetzt. Im Ergebnis konnte der Überschuss auf 839.300 € erhöht werden.

Die Summe der Einzahlungen aus Investitionstätigkeit beträgt 2.082.800 €. Dem stehen Auszahlungen in Höhe von 3.528.400 € gegenüber. Daraus ergibt sich aus der Investitionstätigkeit ein Defizit in Höhe von 1.445.600 €.

Bei den wesentlichen Änderungen, die zum Erlass des Nachtragshaushaltsplans geführt haben, handelt sich um folgende Maßnahmen:

Mehrerlös aus dem Verkauf eines eines Gewerbegrundstücks an der Rotrehre

Mindereinzahlungen und -ausgaben für den Ausbau der Westlichen Entlastungsstraße und Aufnahme einer Verpflichtungsermächtigung

Herausnahme der Beiträge für den Gerh.-Hauptmann-Weg und den Wehrweg im ST Riepen

Aufnahme der Einzahlungen und Ausgaben für die Herrichtung des „Fliegenweges“, Hohnhorst

Bereitstellung von weiteren Haushaltsmitteln für die Herrichtung des Vereinsheims und die Aufnahme einer Verpflichtungsermächtigung

Verschiebung der Maßnahmen im Rahmen der Dorferneuerung Riepen

Mindereinzahlungen und -ausgaben bei den städtebaulichen Sanierungs- und Entwicklungsmaßnahmen und Aufnahme von Verpflichtungsermächtigungen

Aufnahme der Kosten für den Bau eines Brunnes in der Fußgängerzone

Aufnahme von Verpflichtungsermächtigungen für die Erneuerung bzw. Sanierung von RW-Kanälen in der Hauptstraße/Horster Straße, der Poststraße und im Kurpark/Sonnengarten

Erhöhung der Investitionszuweisung an den BgA

Folgende wesentliche Einzahlungen und Auszahlungen für Investitionen sind bei den Produkten veranschlagt:

Produkt 11107 – Liegenschaftsverw. und sonst. Grundvermögen

Erlöse aus dem Verkauf

- eines innerstädtischen Grundstücks	772.600 €
- eines Gewerbegrundstücks an der Gehrenbreite	219.900 €
- eines Grundstücks an der Rotrehre	45.000 €

Produkt 28101 – Heimat- und sonstige Kulturpflege

Zuschuss an die Theaterkiste Waltringhausen für die Anschaffung einer Holzhütte	500 €
---	-------

Produkt 36601 - Spielplätze

Sockelbetrag für die Anschaffung von Spielgeräten	5.000 €
---	---------

Produkt 36602 - Jugendzentrum

Sockelbetrag für Inventaranschaffungen	1.000 €
--	---------

<u>Produkt 42411 – Sportanlage Riepen</u>	
Erneuerung der Dachabdichtung der Mehrzweckhalle	39.000 €
<u>Produkt 42413 – Vereinsheim Bad Nenndorf</u>	
Umbau Vereinsheim	265.000 €
<u>Produkt 42415 – Sporthalle VfL Bad Nenndorf</u>	
Einbau einer Wasserenthärtungsanlage (Restbetrag)	14.000 €
<u>Produkt 51103 – Stadtsanierung und Dorferneuerung</u>	
städtebauliche Sanierungs- und Entwicklungsmaßnahmen	1.370.900 €
Zuweisung vom Land = 913.800 €	
<u>Produkt 54103 – Gemeindestraßen</u>	
Vorsorgl. Mittelbereitstellung für den Grunderwerb für Verkehrsflächen – allgem.	5.000 €
Vorsorgl. Mittelbereitstellung für den Ausbau von Straßen im Stadtgebiet	10.000 €
Erneuerung Fahrbahndecke Doudevillestraße	94.000 €
Erneuerung der Fahrbahndecke in der Kramerstraße	80.000 €
Ausbau Gerh.-Hauptmann-Weg/Eichendorffplatz sowie Erneuerung des Regenwasserkanals	320.800 €
Ausbau Westl. Entlastungsstraße	100.000 €
Sanierung RW-Kanal Hauptstraße (Zentrum)	16.000 €
Sanierung SW/RW-Kanal Kurpark (Landschaftspark)	35.000 €
Erwerb einer Fläche in der Kurhausstraße	37.700 €
Ausbau Horster Straße (Restzahlung)	26.000 €
Erwerb des Grundstücks der Poststraße	24.000 €
Erschließungsbeiträge Horster Straße = 5.000 €	
Brunnen Fußgängerzone	160.000 €
<u>Produkt 54502 – Straßenbeleuchtung</u>	
Umrüstung der Straßenbeleuchtungskörper – Restbetrag	165.000 €
Sockelbetrag für die Erweiterung der Straßenbeleuchtung – allgem.	5.000 €
<u>Produkt 55101 – Parkanlagen und öffentl. Grünflächen</u>	
Zuschuss an Seniorenbeirat für die Anschaffung von Spielgeräten	5.000 €
Anschaffung von Ruhebänken, Papierkörben u.a.	7.000 €
<u>Produkt 55104 – Aussichtsturm und Wanderwege</u>	
Sockelbetrag für Wanderwegbeschilderung	5.000 €

Produkt 55501 – Unterhaltung der Wirtschaftswege

Baumaßnahmen „Fliegenweg“ 20.000 €
Invest.-Zuschuss der Gemeinde Hohnhorst = 26.000 €

Produkt 57302 – Anschlagssäulen, Plakattafeln und sonst. Werbeeinrichtungen

Sockelbetrag für die Anschaffung von Schaukästen und Ortsplänen 2.000 €

Produkt 57502 – Förderung BgA Kurbetriebe und der Kur- und Tourismus GmbH

Investitionszuschuss an den BgA 715.500 €

Zur Finanzierung der Investitionen ist eine Kreditaufnahme von 637.000 € veranschlagt.

Mit dem 1. Nachtragshaushaltsplan sind zu Lasten des Haushaltsjahres 2013 folgende Verpflichtungsermächtigungen aufgenommen:

- 25.000 € für die Erneuerung eines abgängigen Fensterelementes und die Einrichtung des Mehrgenerationenhauses (Vereinsheim)
- 1.300.000 € für die Umgestaltung der Hauptstraße/Horster Straße
- 645.000 € für den Neubau eines Parkplatzes und die Umgestaltung der Poststraße
- 80.000 € für die Umgestaltung der Bahnhofstraße
- 1.700.000 € für den Ausbau der Westlichen Entlastungsstraße
- 61.800 € für die Ern./Sanierung des RW-Kanals in der Hauptstraße/Horster Straße
- 13.100 € für die Erneuerung/Sanierung des RW-Kanals in der Poststraße
- 10.000 € für die Erneuerung/Sanierung des RW-Kanals im Kurpark/Sonnengarten
- 7.500 € für den RW-Kanal Horster Straße (Vergleich mit HBT)

C. Rückblick auf das Haushaltsjahr 2011

I. Ergebnishaushalt 2011

Die Summen des Gesamtergebnishaushalts waren bei den Erträgen mit 7.405.000 € und bei den Aufwendungen mit 7.833.400 € festgesetzt. Mit dem 1. Nachtragshaushaltsplan wurden die ordentlichen Erträge um 383.800 € auf 7.788.800 € und die ordentlichen Aufwendungen um 29.600 € auf 7.863.000 € erhöht. Der ursprünglich ausgewiesene Fehlbedarf in Höhe von 428.400 € konnte um 354.200 € auf 74.200 € vermindert werden.

Das Gewerbesteueraufkommen erhöhte sich gegenüber dem Haushaltsansatz von 1.800.000 € um 150.000,-- € und liegt damit um rd. 350.000 € unter dem Aufkommen im Jahr 2010.

Bei der Grundsteuer B liegt das Aufkommen um rd. 49.000 € über dem des Jahres 2010.

Der Gemeindeanteil an der Einkommensteuer erhöhte sich gegenüber dem Haushaltsansatz um 171.300 € und liegt damit um rd. 202.000 € über dem Aufkommen im Jahr 2010. Die Konzessionsabgabe für Strom ist um rd. 42.500 € und die Konzessionsabgabe für Gas ist rd. 147.800 € höher ausgefallen als 2010. Bei den Zinsen aus Gewerbesteuernachforderungen konnte ein Betrag von rd. 26.000 € und bei den Zinsen aus der allgemeinen Rücklage konnte ein Betrag von rd. 26.700 € verzeichnet werden.

Das Aufkommen bei der Vergnügungssteuer verminderte sich um 17.000 € durch den Wegfall einer Spielhalle.

Aufgrund der Mehreinnahmen bei der Gewerbesteuer erhöhte sich die Gewerbesteuerumlage um 93.000,-- € auf 425.000 €.

Im Laufe des Jahres sind Haushaltsveränderungen, insbesondere bei den Strom- und Gaskosten in der Sporthalle Riepen und in der VfL-Halle durch die Änderung der Abschlagszahlungen durch E.ON sowie um Nachzahlungen bei den Gas- und Stromkosten (insges. + 11.400 €), bei den Betriebskostenerstattungen durch die Samtgemeinde für die Halle Riepen und VfL-Halle (insges. + 12.300), bei den Stromkosten für die Straßenbeleuchtung durch die Änderung der Vorauszahlungen durch E.On (+ 101.000 €), beim Verlustausgleich an den BgA (+ 6.800 €) und bei den Zinszahlungen für Kredite, da das Darlehen für 2010 nicht aufgenommen werden muss (- 36.900) eingetreten.

Den zahlreichen Änderungen der Haushaltsansätze im Ergebnishaushalt ist durch den Erlass der 1. Nachtragshaushaltssatzung Rechnung getragen worden.

II. Finanzhaushalt 2011

Durch den 1. Nachtragshaushaltsplan wurden im Finanzhaushalt die Einzahlungen aus laufender Verwaltungstätigkeit von 6.841.100 € um 383.800 € erhöht und endgültig auf 7.224.900 € festgesetzt. Die Auszahlungen wurden von 6.826.900 € um 29.600 € erhöht und endgültig auf 6.856.500 € festgesetzt. Im Ergebnis konnte der Überschuss auf 368.400 € erhöht werden.

Die Summe der Einzahlungen aus Investitionstätigkeit beträgt 1.846.600 €. Dem stehen Auszahlungen in Höhe von 2.443.500 € gegenüber. Daraus ergibt sich aus der Investitionstätigkeit ein Defizit in Höhe von 596.900 €.

Bei den wesentlichen Änderungen, die zum Erlass des Nachtragshaushaltsplans geführt haben, handelt sich um folgende Maßnahmen:

Erlöse aus dem Verkauf eines Kinderspielplatzgrundstücks

Mehrausgaben beim Anbau an die Mehrzweckhalle Riepen

Bereitstellung von weiteren Haushaltsmitteln für die Herrichtung des Vereinsheims
und die Aufnahme einer Verpflichtungsermächtigung

Mindereinzahlungen und -ausgaben bei den städtebaulichen Sanierungs- und Entwicklungsmaßnahmen und Aufnahme von Verpflichtungsermächtigungen

Grunderwerbskosten für den Ausbau der Westlichen Entlastungsstraße

Mehrausgaben für die Sanierung des RW-Kanals in der Kurpromenade

Folgende wesentliche Einzahlungen und Auszahlungen für Investitionen sind bei den Produkten veranschlagt:

Produkt 11104 – Liegenschaftsverwaltung

Planungskosten für die Dämmung der obersten Geschossdecke
in den Wohnhäusern Deisterweg 4 und 6 2.400 €

Produkt 11107 – Liegenschaftsverw. und sonst. Grundvermögen

Erlös aus dem Verkauf eines städtischen Grundstücks 359.800 €
Erlös aus dem Verkauf eines bebauten Grundstücks 77.500 €
Erlös aus dem Verkauf eines Kinderspielplatzgrundstücks 49.000 €

Produkt 31502 – Sonstige soziale Angelegenheiten

Invest.-Zuschuss an den SoVD für die Anschaffung einer
transportablen Lautsprecheranlage 500 €

Produkt 36601 - Spielplätze

Anschaffung von Spielgeräten – Sockelbetrag 5.000 €

Produkt 36602 - Jugendzentrum

Inventarbeschaffung – Sockelbetrag 1.000 €

Produkt 42101 – Förderung des Sports

Invest.-Zuschuss an den Tennisverein „Blau-Weiss“ für eine Überdachung am Holzclubhaus	2.700 €
Invest.-Zuschuss an die Verant.-Gemeinschaft Riepener Vereine für die Anschaffung von Tischen	700 €

Produkt 42411 – Sporthalle Riepen

Anbau an die Mehrzweckhalle Riepen	83.000 €
Zuweisung Dorferneuerung = 26.000 €	

Produkt 42412 – Sportanlage Waltringhausen

Einbau einer Außenleuchte	2.000 €
---------------------------	---------

Produkt 42413 – Vereinsheim Bad Nenndorf

Herrichtung des Vereinsheims zu einem Mehrgenerationenhaus	70.000 €
---	----------

Produkt 42415 – Sporthalle VfL Bad Nenndorf

Einbau einer Wasserenthärtungsanlage	15.000 €
--------------------------------------	----------

Produkt 51103 – Stadtsanierung und Dorferneuerung
städtebauliche Sanierungs- und Entwicklungsmaßnahmen

Sanierung Stadtsanierung	632.000 €
Zuweisung vom Land = 420.900 €	

Produkt 52301 – Denkmalschutz- und pflege

Invest.-Zuschuss für die Renovierung der Horster Mühle an die Eigentümer	3.300 €
Ersatzbeschaffung einer Pumpe für den Schittek-Brunnen	1.500 €

Produkt 54103 – Gemeindestraßen

Vorsorgl. Mittelbereitstellung für den Grunderwerb für Verkehrsflächen – allgem.	5.000 €
---	---------

Vorsorgl. Mittelbereitstellung für den Ausbau von Straßen im Stadtgebiet	10.000 €
---	----------

Erneuerung der Fahrbahndecke Doudevillestraße	50.000 €
---	----------

Ausbau Westl. Entlastungsstraße	285.000 €
---------------------------------	-----------

Sanierung RW-Kanal Kurhausstraße/Am Thermalbad	38.200 €
--	----------

Sanierung RW-Kanal Kurpromenade	62.500 €
---------------------------------	----------

Sanierung RW-Kanal Fußgängerzone (Planungskosten)	1.000 €
---	---------

Grabenverrohrung zw. Bahnhof und Kläranlage	32.300 €
---	----------

Erneuerung Fahrbahndecke Kramerstraße	50.000 €
---------------------------------------	----------

Austausch Pflaster in Asphalt Horster Straße/Ecke Grüner Weg	2.500 €
Sanierung RW-Kanal Gerh.-Hauptmann-Weg (Planungskosten)	5.000 €
Ausbau Gerhard-Hauptmann-Weg (Planungskosten)	27.000 €
Bedarfsampel im Einmündungsbereich Gehrenbreite/B 442 (Planungskosten)	7.500 €
Ausbau Gehweg Spielplatz Haferkamp	1.900 €
<u>Produkt 54502 – Straßenbeleuchtung</u>	
Umrüstung der Straßenbeleuchtungskörper - Teilbetrag	220.000 €
Erweiterung Straßenbeleuchtungsnetz – allgem.	5.000 €
<u>Produkt 55104 – Aussichtsturm und Wanderwege</u>	
Wanderwegbeschilderung im Deister (Sockelbetrag)	5.000 €
<u>Produkt 55401 – Naturschutz und Landschaftspflege</u>	
Erstellung eines Baumkatasters (Teilbetrag)	35.000 €
<u>Produkt 55501 – Wirtschaftswege</u>	
Wirtschaftswege Suthfeld/Kreuzriehe – Planungskosten	2.000 €
<u>Produkt 57302 – Anschlagssäulen, Plakattafeln u. sonst. Werbeeinrichtungen</u>	
Sockelbetrag für die Anschaffung von Schaukästen und Ortsplänen	2.000 €
Anschaffung von Plakattafeln	15.000 €
<u>Produkt 57502 – Förderung BgA Kurbetriebe und der Kur- und Tourismus GmbH</u>	
Investitionszuschuss an den BgA	761.300 €

Zur Finanzierung der Investitionen ist eine Entnahme aus der Rücklage in Höhe von 811.000 € und eine Kreditaufnahme von 259.200 € veranschlagt.

Mit dem 1. Nachtragshaushaltsplan sind zu Lasten des Haushaltsjahres 2012 folgende Verpflichtungsermächtigungen aufgenommen:

- 39.000 € für die Erneuerung der Dachabdichtung Mehrzweckhalle Riepen
- 150.000 € für den Umbau des Vereinsheims Bad Nenndorf
- 660.000 € für die Umgestaltung Kurhausstraße/Am Thermalbad
- 100.000 € für die Umgestaltung Fußgängerzone
- 100.000 € für den Parkplatz Poststraße
- 80.000 € für die Erneuerung der Fahrbahndecke Doudevillestraße
- 80.000 € für die Erneuerung der Fahrbahndecke Kramerstraße
- 1.175.000 € für Maßnahmen des BgA (s. Erläuterungen zum Wirtschaftsplan)

III. Entwicklung des Vermögens 2010

Die Arbeiten für die Erstellung der Eröffnungsbilanz sind noch nicht abgeschlossen.
Zurzeit liegen folgende Vermögenswerte vor:

Aktiva

1. Grund und Boden

1.1 Grund und Boden Straßen, Wege, Plätze	11.251.115,56 €	
1.2 Grund und Boden Gebäude, Sportplätze	2.595.856,31 €	
1.3 Grund und Boden Ackerland	2.537.640,84 €	
1.4 Grund und Boden Grünanlagen, Spielplätze	3.937.992,09 €	
1.5 Grund und Boden sonstige	194.666,32 €	20.517.271,12 €

2. Gebäude und Aufbauten

2.1 Gebäude und Aufbauten Abwasserbes.	2.736.873,97 €	
2.2 Gebäude und Aufbauten Deisterweg 4 + 6	253.106,00 €	
2.3 Gebäude und Aufbauten Vereinsheim	275.254,02 €	
2.4 Gebäude und Aufbauten Halle Riepen	49.511,72 €	
2.5 Gebäude und Aufbauten Aussichtsturm	84.985,69 €	3.399.731,40 €

3. Infrastrukturvermögen

3.1 Straßen, Wege, Plätze	6.151.054,58 €	
3.2 Wirtschaftswege	3.302.696,16 €	
3.3 Straßenbeleuchtung	263.685,90 €	9.717.436,64 €

4. Anlagen im Bau

4.1 Anlagen im Bau Straßen	2.566.063,52 €	
4.2 Anlagen im Bau RW-Kanäle	163.288,22 €	2.729.351,74 €

5. Ausleihungen

5.1 Rücklage	1.325.029,47 €	
5.2 Darlehen an BgA "Kurbetriebe"	732.543,66 €	2.057.573,13 €

6. Forderungen

	351.944,41 €	351.944,41 €
--	--------------	---------------------

7. Kassenbestand

	872.642,51 €	872.642,51 €
--	--------------	---------------------

8. Aktive Rechnungsabgrenzung

	4.251,00 €	4.251,00 €
--	------------	-------------------

Summe Aktiva

		39.650.201,95 €
--	--	------------------------

Passiva

1. Sonderposten	4.083.086,84 €	4.083.086,84 €
2. Schulden	306.700,00 €	306.700,00 €
3. Passive Rechnungsabgrenzung	1.303,53 €	1.303,53 €
Summe Passiva (ohne Nettoposition)		4.391.090,37 €

D. Entwicklung der Steuereinnahmen und Umlagen

Die Steuereinnahmen und die Umlagen haben sich seit 2006 wie folgt entwickelt
(in 1.000):

	2006	2007	2008	2009	2010	2011	2012	2013*
	EUR	EUR	EUR	EUR	EUR	EUR	EUR	
Grundsteuer A	38	36	38	40	41	45	42	43
Grundsteuer B	1.131	1.181	1.212	1.424	1.336	1.385	1.549	1.410
Gewerbesteuer	1.504	1.684	2.110	1.836	2.311	1.950	2.409	2.080
Gemeindeanteil an der Einkommensteuer	2.523	2.875	3.307	2.981	2.867	3.069	3.566	3.780
Gemeindeanteil an der Umsatzsteuer	137	155	160	177	180	191	218	220
Vergnügungssteuer	45	48	47	46	29	28	101	90
Hundesteuer	15	15	15	16	16	18	19	22
Steuereinnahmen insgesamt	5.393	5.994	6.889	6.520	6.780	6.686	7.905	7.646
Gewerbesteuerumlage	327	376	415	332	421	425	346	364
Kreisumlage	2.280	2.390	2.667	3.072	2.876	2.793	3.054	3.089
Samtgemeindeumlage	1.400	1.555	1.549	1.748	1.807	1.825	2.056	2.026
Umlagen insgesamt	4.007	4.321	4.631	5.152	5.104	5.043	5.456	5.479
„Netto“- Steuereinnahmen	1.386	1.673	2.258	1.368	1.676	1.643	2.449	2.167

* Haushaltsansätze

E. Entwicklung der Rücklagen 2011 – 2013

Allgemeine Rücklage

<u>Bestand am 01.01.2011</u>	1.057.270 EUR
./. Entnahme 2011	<u>464.512 EUR</u>
<u>Voraussichtl. Bestand am 31.12.2011</u>	592.758 EUR
./. Veranschlagte Entnahme 2012	<u>0 EUR</u>
<u>Voraussichtl. Bestand am 31.12.2012</u>	592.758 EUR
./. Veranschlagte Entnahme 2013	<u>590.000 EUR</u>
<u>Voraussichtl. Bestand am 31.12.2013</u>	2.758 EUR =====

F. Entwicklung der Schulden 2011 - 2013

Schuldenstand am 01.01.2011	653.230 EUR
./. Tilgung 2011	<u>36.436 EUR</u>
Schuldenstand am 31.12.2011	616.794 EUR
./ Tilgung 2012	<u>36.665 EUR</u>
Schuldenstand am 31.12.2012	580.129 EUR
+ Kreditaufnahme für 2012	637.000 EUR
+ Kreditaufnahme für 2013	1.843.700 EUR
./. Tilgung 2013	<u>37.000 EUR</u>
Schuldenstand am 31.12.2013	3.023.829 EUR =====

Bad Nenndorf, den 28.01.2013

Stadt Bad Nenndorf
Der Stadtdirektor

Bennd Reese

Reese

Samtgemeinde Nenndorf
- Baubetriebshof -

Arbeitsstunde	=	44,33
Betriebsstunde Unimog	=	31,88
Betriebsstunde Traktor	=	17,17
Betriebsstunde Multicar	=	34,62

Leistungen des Baubetriebshofes für Objekte der Stadt Bad Nenndorf
Kalkulation 2013 - Bildung von Haushaltsansätzen 2013

Produkt	Bezeichnung	Arbeitsstunden		Unimog		Traktor		Multicar		Gesamtbetrag	Hh-Ansatz
		Std.	Betrag	Arb.Std.	Betrag	Arb.Std.	Betrag	Std.	Betrag		
11104	Gemeindehäuser	190,00	8.422,70	1,00	31,88	12,00	206,04	2,00	69,24	8.729,86	8.700,00
36601	Kinderspielplätze	1.450,00	64.278,50	10,00	318,80	80,00	1.373,60	35,00	1.211,70	67.182,60	67.200,00
36602	Jugendzentrum										
42411	Sportstätte Riepen	135,00	5.984,55	2,00	63,76	25,00	429,25	25,00	865,50	7.343,06	7.300,00
42412	Sportstätte Waltringh.	125,00	5.541,25	2,00	63,76	38,00	652,46	30,00	1.038,60	7.296,07	7.300,00
42413	Vereinsheim	25,00	1.108,25			2,00	34,34			1.142,59	1.100,00
42414	Skateranlage	5,00	221,65							221,65	200,00
42415	VfL-Halle	100,00	4.433,00			9,00	154,53	1,00	34,62	4.622,15	4.600,00
52301	Glockentürme, Denkm.	120,00	5.319,60	2,00	63,76	7,00	120,19	1,00	34,62	5.538,17	5.500,00
54103	Gemeindestraßen	2.950,00	130.773,50	15,00	478,20	58,00	995,86	55,00	1.904,10	134.151,66	134.200,00
54103	Bushaltestellen	55,00	2.438,15							2.438,15	2.400,00
54103	Straßenkontrollen	340,00	15.072,20							15.072,20	15.100,00
54103	Verkehrszeichen	240,00	10.639,20							10.639,20	10.600,00
54601	Parkeinrichtungen	80,00	3.546,40			2,00	34,34	1,00	34,62	3.615,36	3.600,00
55101	Grünflächen	1.100,00	48.763,00	6,00	191,28	100,00	1.717,00	45,00	1.557,90	52.229,18	52.300,00
55104	Wanderwege	470,00	20.835,10	5,00	159,40	43,00	738,31	25,00	865,50	22.598,31	22.600,00
55105	Wohmobilstellplätze	100,00	4.433,00	2,00	63,76	1,00	17,17	1,00	34,62	4.548,55	4.600,00
55201	Wasserläufe	450,00	19.948,50	6,00	191,28	16,00	274,72	48,00	1.661,76	22.076,26	22.100,00
55401	Biotope	5,00	221,65			1,00	17,17	2,00	69,24	308,06	300,00
55501	Wirtschaftswege	950,00	42.113,50	15,00	478,20	8,00	137,36	35,00	1.211,70	43.940,76	44.000,00
57503	Weihn.Beleuchtung	210,00	9.309,30							9.309,30	9.300,00
		9.100,00	403.403,00	66,00	2.104,08	402,00	6.902,34	306,00	10.593,72	423.003,14	423.000,00

Sanierung Bad Nenndorf – Stadtzentrum	Übersicht Mittel- und Maßnahmenplanung		Produkt Stadtсанierung						
	Ausgaben	Gesamt	2008 - 2010	2011	2012	2013	2014	2015	2016
			(tats. abgerechnet)					Ende Bewilligungen	
Trägerhonorar	291.574,88 €	68.356,32 €	48.218,56 €	35.000,00 €	30.000,00 €	30.000,00 €	30.000,00 €	30.000,00 €	50.000,00 €
Planung Schittek Brunnen	3.679,02 €	3.679,02 €							
Kurparkplanung	121.263,04 €	120.980,66 €	282,38 €						
Plg. Parkhaus / Parkpalette / Kombistandort	19.539,33 €	12.188,64 €	7.350,69 €						
Planung Umgest.Kurhausstraße	69.032,11 €	42.885,37 €	26.146,74 €						
Planung Kurhausstraße/Am Thermalbad	34.085,90 €	3.229,96 €	30.414,31 €	441,63 €					
Planung Umgestaltung Fußgängerzone	51.079,93 €	7.600,00 €	29.914,27 €	13.565,66 €					
Planung Parkplatz und Poststr.	25.309,22 €		9.981,00 €	15.328,22 €					
Planung Hauptstraße/Horster Straße	130.000,00 €			130.000,00 €					
Planung Zentraler Platz	117.026,34 €	20.914,33 €	6.112,01 €			90.000,00 €			
Planung Bahnhofstraße	80.000,00 €					80.000,00 €			
Planung Parkstraße/Eingang Süd	30.000,00 €						30.000,00 €		
Planung Kampstraße	50.000,00 €						50.000,00 €		
Rahmenplanung	90.243,84 €	69.980,96 €	3.000,00 €	4.578,88 €	2.500,00 €	2.500,00 €	2.500,00 €	5.184,00 €	
Beratungsleistungen Kurhausstraße 4	4.105,50 €		4.105,50 €						
Öffentlichkeitsarbeit / Veröffentlichungen	11.492,27 €	1.371,39 €	4.460,12 €	1.660,76 €	1.000,00 €	1.000,00 €	1.000,00 €	1.000,00 €	
Straßenmanagement	15.000,00 €			7.500,00 €	7.500,00 €				
Umgestaltung Hohe Warte	59.588,61 €	59.588,61 €							
Umgestaltung Kurhausstraße (VE 2011 NPL)	621.258,38 €	362.312,99 €	258.175,39 €	770,00 €					
Umgestaltung Kurhausstraße / Am Thermalbad	561.000,00 €			561.000,00 €					
Umgestaltung Fußgängerzone	591.000,00 €			591.000,00 €					
Parkplatz und Poststraße	645.000,00 €					645.000,00 €			
Umgestaltung Hauptstraße /Horsterstraße	1.300.000,00 €					1.300.000,00 €			
Umgestaltung Zentraler Platz	1.200.000,00 €						1.200.000,00 €		
Umgestaltung Bahnhofstraße	800.000,00 €						800.000,00 €		
Umgestaltung Parkstraße/Eingang Süd	335.000,00 €							335.000,00 €	
Umgestaltung Kampstraße	104.000,00 €							104.000,00 €	
Private Maßnahmen (pauschal)	150.000,00 €					50.000,00 €	50.000,00 €	50.000,00 €	
Mod. Kurhausstraße 4	300.000,00 €					300.000,00 €			
Ordnungsmaßnahme Kurhausstr.4	50.000,00 €					50.000,00 €			
diverse Maßnahmen (u.a.Bauleitplanung)	41.331,85 €	6.331,85 €	5.000,00 €	10.000,00 €	10.000,00 €	5.000,00 €	5.000,00 €		
Summe	7.901.610,22 €	779.420,10 €	433.160,97 €	1.370.845,15 €	2.566.000,00 €	2.168.500,00 €	527.500,00 €	56.184,00 €	
davon Fördermittel (bewilligt bzw. noch zu beantragen)	5.267.740,14	519.613,40	288.773,98	913.896,76	1.710.666,66	1.445.666,66	351.666,66	37.456,00	

Sanierung Bad Nenndorf - Stadtzentrum		Übersicht Mittel- und Maßnahmenplanung		Produkt BgA / Betrieb gewerblicher Art (Beträge ohne bzw. mit verminderter MWSt.)					
Ausgaben	Gesamt €	2008 - 2010 € (tats. abgerechnet)	2011 €	2012 €	2013 €	2014 €	2015 € Ende Bewilligungen	2016 €	
Städtebauförderungsprogramm:									
Öffentlichkeitsarbeit	7.356,60 €	1.356,60 €	1.000,00 €	1.000,00 €	1.000,00 €	1.000,00 €	1.000,00 €	1.000,00 €	
Mod.vorunters. Bauliche Anlagen Kurpark	29.265,34 €	29.265,34 €							
Mod.untersuchung Kurhaus/Konzept/Planung	200.000,00 €		200.000,00 €						
Mod./Instandsetzung Landgrafenhaus	150.737,62 €	150.737,62 €							
Mod./Instandsetzung Schlösschen	619.469,75 €	115.125,10 €	504.344,65 €						
Umgestaltung Kurhaus	566.581,88 €	243.739,29 €	322.842,59 €						
Erbpacht / Rückkauf	849.121,06 €	849.121,06 €							
Kurparkplanung/Landschaftspark	30.000,00 €		30.000,00 €						
Planung Kurpromenade (VE 2011 NPL)	37.000,00 €		37.000,00 €						
Umgestaltung Kurpromenade (VE 2011 NPL)	500.000,00 €		500.000,00 €						
Zwischensumme:	2.989.532,25 €	1.389.345,01 €	1.595.187,24 €	1.000,00 €	1.000,00 €	1.000,00 €	1.000,00 €	1.000,00 €	
davon Fördermittel (bewilligt bzw.noch zu beantragen):	1.993.021,50 €	926.230,01 €	1.063.458,16 €	666,67 €	666,67 €	666,67 €	666,67 €	666,67 €	
davon Eigenmittel	996.510,75 €	463.115,00 €	531.729,08 €	333,33 €	333,33 €	333,33 €	333,33 €	333,33 €	
Tourismusförderungsprogramm:									
Landschaftspark/Wasserelemente inkl. Ing.-Leistungen & Nebenkosten (Kurpromenade)	448.410,49 €		448.410,49 €					- €	
Landschaftspark/Wege inkl. Ing.-Leistungen & Nebenkosten (Landschaftspark)	514.719,38 €			514.719,38 €				- €	
Sonnengarten inkl. Ing.-Leistungen & Nebenkosten	350.000,00 €			50.000,00 €	300.000,00 €			- €	
Esplanade inkl. Ing.-Leistungen & Nebenkosten	1.500.000,00 €			135.000,00 €	1.365.000,00 €			- €	
Zwischensumme:	2.813.129,87 €		448.410,49 €	699.719,38 €	1.665.000,00 €			- €	
davon Fördermittel (bewilligt 1.405.600,00 €):	1.406.564,94 €		224.205,25 €	349.859,69 €	832.500,00 €			- €	
davon Eigenmittel	1.406.564,94 €		224.205,25 €	349.859,69 €	832.500,00 €			- €	
Summe Kosten BgA	5.802.662,12 €	1.389.345,01 €	2.043.597,73 €	700.719,38 €	1.666.000,00 €	1.000,00 €	1.000,00 €	1.000,00 €	
davon Fördermittel (bewilligt bzw.noch zu beantragen):	3.399.586,44 €	926.230,01 €	1.287.663,41 €	350.526,36 €	833.166,67 €	666,67 €	666,67 €	666,67 €	

Haushalt 2013

Gesamtergebnisplan Stadt Bad Nenndorf

Stadt Bad Nenndorf

	Bezeichnung	Ergebnis 2011	Ansatz 2012	Ansatz 2013	Plan 2014	Plan 2015	Plan 2016
	Ordentliche Erträge						
	1. Steuern und ähnliche Abgaben	-6.686.700,52	-7.459.000,00	-7.645.300,00	-7.781.600,00	-8.089.800,00	-8.427.600,00
	2. Zuwendungen und allgemeine Umlagen außer für Investitionstätigkeit						
	3. Auflösungserträge aus Sonderposten		-225.800,00	-243.400,00	-243.400,00	-243.400,00	-243.400,00
	4. sonstige Transfererträge						
	5. öffentlich-rechtliche Entgelte außer Beiträgen u.ä. Entgelten für Inv.-Tätigkeit	-7.046,08	-5.000,00	-5.000,00	-5.000,00	-5.000,00	-5.000,00
	6. privatrechtliche Entgelte	-105.360,52	-103.100,00	-106.300,00	-108.300,00	-110.400,00	-112.500,00
	7. Kostenerstattungen und Kostenumlagen	-66.293,89	-38.800,00	-36.900,00	-36.900,00	-36.900,00	-36.900,00
	8. Zinsen und ähnliche Finanzerträge	-52.717,49	-21.100,00	-12.600,00	-10.600,00	-8.500,00	-6.300,00
	9. aktivierte Eigenleistungen						
	10. Bestandsveränderungen						
	11. sonstige ordentliche Erträge	-547.466,89	-395.000,00	-415.000,00	-419.000,00	-423.000,00	-427.000,00
	Ordentliche Erträge	-7.465.585,39	-8.247.800,00	-8.464.500,00	-8.604.800,00	-8.917.000,00	-9.258.700,00
	Ordentliche Aufwendungen						
	13. Aufwendungen für aktives Personal	66.663,42	83.800,00	67.700,00	68.800,00	69.300,00	69.800,00
	14. Aufwendungen für Versorgung						
	15. Aufwendungen für Sach- und Dienstleistungen	524.219,86	550.200,00	516.000,00	481.300,00	481.800,00	482.300,00
	16. Abschreibungen	13.366,41	649.700,00	885.500,00	898.500,00	898.500,00	898.500,00
	17. Zinsen und ähnliche Aufwendungen	11.114,25	25.000,00	25.000,00	40.700,00	110.700,00	110.400,00
	18. Transferaufwendungen	5.505.601,64	5.981.400,00	6.187.700,00	6.113.000,00	6.203.500,00	6.312.400,00
	19. sonstige ordentliche Aufwendungen	778.532,19	825.300,00	877.400,00	880.400,00	883.400,00	886.400,00
	20. Überschuss gem. § 15 Abs. 5 GemHKVO						
	Ordentliche Aufwendungen	6.899.497,77	8.115.400,00	8.559.300,00	8.482.700,00	8.647.200,00	8.759.800,00
	Ordentliches Ergebnis (ohne Überschuss gem. § 15 Abs. 5 GemHKVO)	-566.087,62	-132.400,00	94.800,00	-122.100,00	-269.800,00	-498.900,00
	Außerordentl. Erträge	-12.397,91	-271.000,00				
	Außerordentl. Aufwendungen	257,19					
	25. Überschuss gem. § 15 Abs. 6 GemHKVO						
	26. = Summe aus Zeile 24 und 25	257,19					
	Außerordentl. Ergebnis (ohne Überschuss gem. § 15 Abs. 6 GemHKVO)	-12.140,72	-271.000,00				
	Jahresergebnis	-578.228,34	-403.400,00	94.800,00	-122.100,00	-269.800,00	-498.900,00
	29. Summe Jahr.Fehlbetr. aus Vorj. § 2 VI GemHKVO						

Haushalt 2013

Gesamtfinanzplan Stadt Bad Nenndorf

Stadt Bad Nenndorf

Bezeichnung	Ergebnis 2011	Ansatz 2012	Ansatz 2013	Plan 2014	Plan 2015	Plan 2016
Einzahlungen aus laufender Verwaltungstätigkeit						
1. Steuern und ähnliche Abgaben	6.684.701,57	7.459.000,00	7.645.300,00	7.781.600,00	8.089.800,00	8.427.600,00
2. Zuwendungen und allgemeine Umlagen (außer für Investitionstätigkeit)						
3. sonstige Transfereinzahlungen						
4. öffentlich-rechtliche Entgelte (außer Beitr. u. ähnl. Entgelte f. Inv.-Tätigkeit)	7.096,08	5.000,00	5.000,00	5.000,00	5.000,00	5.000,00
5. privatrechtliche Entgelte (außer für Investitionstätigkeit)	105.257,51	103.100,00	106.300,00	108.300,00	110.400,00	112.500,00
6. Kostenerstattungen und Kostenumlagen (außer für Investitionstätigkeit)	66.293,89	38.800,00	36.900,00	36.900,00	36.900,00	36.900,00
7. Zinsen und ähnliche Einzahlungen	56.029,67	21.100,00	12.600,00	10.600,00	8.500,00	6.300,00
8. Einz. a. d. Veräußerung geringwert. VermGG						
9. sonstige haushaltswirksame Einzahlungen	560.868,80	666.000,00	415.000,00	419.000,00	423.000,00	427.000,00
Einzahlungen aus lfd. Verwaltungstät.	7.480.247,52	8.293.000,00	8.221.100,00	8.361.400,00	8.673.600,00	9.015.300,00
Auszahlungen aus laufender Verwaltungstätigkeit						
11. Auszahlungen für aktives Personal	-66.663,42	-83.800,00	-67.700,00	-68.800,00	-69.300,00	-69.800,00
12. Auszahlungen für Versorgung						
13. Auszahlungen für Sach- und Dienstleistungen und für geringwertige Vermögensgegenstände	-524.484,92	-550.200,00	-516.000,00	-481.300,00	-481.800,00	-482.300,00
14. Zinsen und ähnliche Auszahlungen	-11.114,25	-25.000,00	-25.000,00	-40.700,00	-110.700,00	-110.400,00
15. Transferauszahlungen (außer für Investitionstätigkeit)	-5.505.601,64	-5.981.400,00	-6.187.700,00	-6.113.000,00	-6.203.500,00	-6.312.400,00
16. sonstige haushaltswirksame Auszahlungen	-798.506,71	-813.300,00	-865.400,00	-868.400,00	-871.400,00	-874.400,00
Auszahlungen aus lfd. Verwaltungstät.	-6.906.370,94	-7.453.700,00	-7.661.800,00	-7.572.200,00	-7.736.700,00	-7.849.300,00
Saldo aus lfd. Verwaltungstät.	573.876,58	839.300,00	559.300,00	789.200,00	936.900,00	1.166.000,00
Einzahlungen für Investitionstätigkeit						
19. Zuwendungen für Investitionstätigkeit		940.300,00	2.456.600,00	1.485.600,00	351.600,00	
20. Beiträge u. ä. Entgelte für Investitionstätigk.	135.448,84	5.000,00	150.000,00			
21. Veräußerung von Sachvermögen		1.037.500,00	304.000,00			
22. Veräußerung von Finanzvermögensanlagen	373.525,10	100.000,00	696.300,00	106.500,00	106.800,00	107.100,00
23. sonstige Investitionstätigkeit						
Einzahlungen aus Investitionstät.	508.973,94	2.082.800,00	3.606.900,00	1.592.100,00	458.400,00	107.100,00
Auszahlungen für Investitionstätigkeit						
25. Erwerb von Grundstücken und Gebäuden	-918,95	-66.700,00	-30.000,00	-5.000,00	-5.000,00	-5.000,00
26. Baumaßnahmen	-742.476,41	-1.349.800,00	-2.188.900,00	-225.000,00	-15.000,00	-15.000,00
27. Erwerb von beweglichem Sachvermögen	-23.308,28	-20.000,00	-50.000,00	-3.000,00	-3.000,00	-3.000,00
28. Erwerb von						

Haushalt 2013

Gesamtfinanzplan Stadt Bad Nenndorf

Stadt Bad Nenndorf

Bezeichnung	Ergebnis 2011	Ansatz 2012	Ansatz 2013	Plan 2014	Plan 2015	Plan 2016
Finanzvermögensanlagen						
29. Aktivierbare Zuwendungen	-1.146.605,93	-2.091.900,00	-3.704.000,00	-2.218.500,00	-577.500,00	-106.200,00
30. sonstige Investitionstätigkeit	-5.531,27					
Auszahlungen für Investitionstät.	-1.918.840,84	-3.528.400,00	-5.972.900,00	-2.451.500,00	-600.500,00	-129.200,00
Saldo aus Investitionstät.	-1.409.866,90	-1.445.600,00	-2.366.000,00	-859.400,00	-142.100,00	-22.100,00
33. Finanzmittel-Überschuss/-Fehlbetrag	-835.990,32	-606.300,00	-1.806.700,00	-70.200,00	794.800,00	1.143.900,00
Ein-, Auszahlungen aus Finanzierungstätigkeit						
34. Einz.; Aufn. v. Kred. u. inneren Darl.		637.000,00	1.843.700,00	116.400,00		
35. Ausz.; Tilg. v. Kred. u. Rückz. v. inn. Darl.	-36.436,14	-30.700,00	-37.000,00	-46.200,00	-86.500,00	-86.800,00
36. Saldo aus Finanzierungstätigkeit	-36.436,14	606.300,00	1.806.700,00	70.200,00	-86.500,00	-86.800,00
37. = Summe der Salden aus Zeile 33 und 36	-872.426,46				708.300,00	1.057.100,00
41. Bestand an Zahl.-mitteln am Anf. d. HHJ						
42. Summe liquide Mittel am Ende d. HHJ.	-513.023,75				708.300,00	1.057.100,00

Haushalt 2013

Produktbeschreibung 11.1.01 Verwaltungsleitung/Organe		
Stadt Bad Nenndorf		
Produktbereich	11.	Innere Verwaltung
Produktgruppe	11.1	Verwaltungssteuerung und -service
Produkt	11.1.01	Verwaltungsleitung/Organe
Kurzbeschreibung		
Leitung der Verwaltung. Organisation, Unterstützung, Vorbereitung und Betreuung der Sitzungen von Rat und Ausschüssen. Repräsentation der Stadt bei öffentlichen Anlässen und offiziellen Besuchen sowie Durchführung von Ehrungen anlässlich Dienstjubiläen, besonderen Geburtstagen, Hochzeitstagen und ehrenamtlicher Leistungen. Pflege partnerschaftlicher Beziehungen zu den Städten Doudeville und Gdow.		
Rechtsgrundlage		
NKomVG		
Zielgruppen		
Ratsmitglieder Mitglieder der Ausschüsse Öffentlichkeit Mitarbeiter/innen Einwohner/innen Gäste		
Leistungen		
Stadtdirektor und Bürgermeisterin Stadtrat und -ausschüsse Repräsentation und Ehrungen Pflege partnerschaftlicher Beziehungen		

Haushalt 2013

Teilergebnis 11.1.01 Verwaltungsleitung/Organe

Stadt Bad Nenndorf

Nr.	Bezeichnung	Ergebnis 2011	Ansatz 2012	Ansatz 2013	Plan 2014	Plan 2015	Plan 2016
	Ordentliche Erträge						
01	Steuern und ähnliche Abgaben						
02	Zuwendungen und allgemeine Umlagen (außer für Investitionstätigkeit)						
03	Auflösungserträge aus Sonderposten						
04	sonstige Transfererträge						
05	öffentlich-rechtliche Entgelte (außer Beitr. u. ähnl. Entg. für Inv.-tätigkeit)						
06	privatrechtliche Entgelte		-500,00	-500,00	-500,00	-500,00	-500,00
07	Kostenerstattungen und Kostenumlagen						
08	Zinsen und ähnliche Finanzerträge						
09	aktivierte Eigenleistungen						
10	Bestandsveränderungen						
11	sonstige ordentliche Erträge						
12	= Summe ordentliche Erträge		-500,00	-500,00	-500,00	-500,00	-500,00
	Ordentliche Aufwendungen						
13	Aufwendungen für aktives Personal						
14	Aufwendungen für Versorgung						
15	Aufwendungen für Sach- und Dienstleistungen	9.833,75	16.800,00	16.800,00	15.800,00	15.800,00	15.800,00
16	Abschreibungen						
17	Zinsen und ähnliche Aufwendungen						
18	Transferaufwendungen	1.500,00	2.500,00	1.500,00	1.500,00	1.500,00	1.500,00
19	sonstige ordentliche Aufwendungen	67.547,04	74.700,00	74.700,00	74.700,00	74.700,00	74.700,00
20	= Summe ordentliche Aufwendungen	78.880,79	94.000,00	93.000,00	92.000,00	92.000,00	92.000,00
21	ordentliches Ergebnis (ordentliche Erträge abzüglich ordentliche Aufwendungen)	78.880,79	93.500,00	92.500,00	91.500,00	91.500,00	91.500,00
22	außerordentliche Erträge						
23	außerordentliche Aufwendungen						
24	außerordentliches Ergebnis (außerord. Erträge abzüglich außerord. Aufwendungen)						
25	Jahresergebnis (Saldo aus dem ordentlichen und dem außerordentlichen Ergebnis)	78.880,79	93.500,00	92.500,00	91.500,00	91.500,00	91.500,00
26	Erträge aus internen Leistungsbeziehungen						
27	Aufwendungen aus internen Leistungsbeziehungen						
28	Saldo aus internen Leistungsbeziehungen						
29	Ergebnis unt. Berücks. d. int. Leistungsbeziehungen	78.880,79	93.500,00	92.500,00	91.500,00	91.500,00	91.500,00

Haushalt 2013

Teilfinanzergebnis 11.1.01 Verwaltungsleitung/Organe

Stadt Bad Nenndorf

Nr.	Bezeichnung	Ergebnis 2011	Ansatz 2012	Ansatz 2013	Plan 2014	Plan 2015	Plan 2016
	Einzahlungen aus laufender Verwaltungstätigkeit						
01	Steuern und ähnliche Abgaben						
02	Zuwendungen und allgemeine Umlagen (außer für Investitionstätigkeit)						
03	sonstige Transfereinzahlungen						
04	öffentlich-rechtliche Entgelte (außer Beitr. u. ähnl. Entg. für Inv.-tätigkeit)						
05	privatrechtliche Entgelte (außer für Investitionstätigkeit)		500,00	500,00	500,00	500,00	500,00
06	Kostenerstattungen und Kostenumlagen (außer für Investitionstätigkeit)						
07	Zinsen und ähnliche Einzahlungen						
08	Einz. a. d. Veräußerung geringwert. VermGG						
09	sonstige haushaltswirksame Einzahlungen						
10	= Summe d. Einz. aus lfd. Verwaltungstätigkeit		500,00	500,00	500,00	500,00	500,00
	Auszahlungen aus laufender Verwaltungstätigkeit						
11	Auszahlungen für aktives Personal						
12	Auszahlungen für Versorgung						
13	Auszahlungen für Sach- und Dienstleistungen	-9.833,75	-16.800,00	-16.800,00	-15.800,00	-15.800,00	-15.800,00
14	Zinsen und ähnliche Auszahlungen						
15	Transferauszahlungen (außer für Investitionstätigkeit)	-1.500,00	-2.500,00	-1.500,00	-1.500,00	-1.500,00	-1.500,00
16	sonstige haushaltswirksame Auszahlungen	-69.212,04	-74.700,00	-74.700,00	-74.700,00	-74.700,00	-74.700,00
17	= Summe d. Ausz. aus lfd. Verwaltungstätigkeit	-80.545,79	-94.000,00	-93.000,00	-92.000,00	-92.000,00	-92.000,00
18	Saldo aus lfd. Verwaltungstätigkeit (S. Einz. abz. S. Ausz. aus lfd. Verw.tät.)	-80.545,79	-93.500,00	-92.500,00	-91.500,00	-91.500,00	-91.500,00
	Einzahlungen für Investitionstätigkeit						
19	Zuwendungen für Investitionstätigkeit						
20	Beiträge u.ä. Entgelte für Investitionstätigk.						
21	Veräußerung von Sachvermögen						
22	Veräußerung von Finanzvermögensanlagen						
23	sonstige Investitionstätigkeit						
24	= Summe d. Einz. für Investitionstätigkeit						
	Auszahlungen für Investitionstätigkeit						
25	Erwerb von Grundstücken und Gebäuden						
26	Baumaßnahmen						
27	Erwerb von beweglichem Sachvermögen						
28	Erwerb von Finanzvermögensanlagen						

Haushalt 2013

Teilfinanzergebnis 11.1.01 Verwaltungsleitung/Organe

Stadt Bad Nenndorf

Nr.	Bezeichnung	Ergebnis 2011	Ansatz 2012	Ansatz 2013	Plan 2014	Plan 2015	Plan 2016
29	Aktivierbare Zuwendungen						
30	sonstige Investitionstätigkeit						
31	= Summe d. Ausz. für Investitionstätigkeit						
32	Saldo aus Investitionstätigkeit (S. Einz. abz. S. Ausz. aus lfd. Inv.-tät.)						
33	Finanzmittel-Überschuss/-Fehlbetrag (Summe 18 und 32)	-80.545,79	-93.500,00	-92.500,00	-91.500,00	-91.500,00	-91.500,00
	Ein-, Auszahlungen aus Finanzierungstätigkeit						
34	Einz.; Aufn. v. Kred. u. inneren Darl.						
35	Ausz.; Tilg. v. Kred. u. Rückz. v. inn. Darl.						
36	Saldo aus Finanzierungstätigkeit						
37	Finanzmittelveränderung (Summe 33 und 36)	-80.545,79	-93.500,00	-92.500,00	-91.500,00	-91.500,00	-91.500,00

Haushalt 2013

Produktbeschreibung 11.1.03 Innere Verwaltungsangelegenheiten		
Stadt Bad Nenndorf		
Produktbereich	11.	Innere Verwaltung
Produktgruppe	11.1	Verwaltungssteuerung und -service
Produkt	11.1.03	Innere Verwaltungsangelegenheiten
Kurzbeschreibung		
<p>Zu den inneren Verwaltungsangelegenheiten zählen die Organisation, Gliederung und Geschäftsverteilung der Stadtverwaltung und deren Abwicklung von Personangelegenheiten.</p> <p>Information der Medien und Einwohner/innen über kommunale Anliegen und Ereignisse sowie öffentliche Bekanntmachungen.</p>		
Rechtsgrundlage		
NKomVG, Ratsbeschlüsse, Personalrecht, Geschäftsverteilungsplan, Dienstanweisungen, Hauptsatzung		
Zielgruppen		
Ratsmitglieder Verwaltungsmitarbeiter/innen Einwohner/innen		
Leistungen		
Organisationsangelegenheiten Personalangelegenheiten Presse- und Öffentlichkeitsarbeit		

Haushalt 2013

Teilergebnis 11.1.03 Innere Verwaltungsangelegenheiten

Stadt Bad Nenndorf

Nr.	Bezeichnung	Ergebnis 2011	Ansatz 2012	Ansatz 2013	Plan 2014	Plan 2015	Plan 2016
	Ordentliche Erträge						
01	Steuern und ähnliche Abgaben						
02	Zuwendungen und allgemeine Umlagen (außer für Investitionstätigkeit)						
03	Auflösungserträge aus Sonderposten						
04	sonstige Transfererträge						
05	öffentlich-rechtliche Entgelte (außer Beitr. u. ähnl. Entg. für Inv.-tätigkeit)						
06	privatrechtliche Entgelte						
07	Kostenerstattungen und Kostenumlagen	-3.974,80	-4.200,00	-4.200,00	-4.200,00	-4.200,00	-4.200,00
08	Zinsen und ähnliche Finanzerträge	-15,16		-100,00	-100,00	-100,00	-100,00
09	aktivierte Eigenleistungen						
10	Bestandsveränderungen						
11	sonstige ordentliche Erträge						
12	= Summe ordentliche Erträge	-3.989,96	-4.200,00	-4.300,00	-4.300,00	-4.300,00	-4.300,00
	Ordentliche Aufwendungen						
13	Aufwendungen für aktives Personal						
14	Aufwendungen für Versorgung						
15	Aufwendungen für Sach- und Dienstleistungen						
16	Abschreibungen						
17	Zinsen und ähnliche Aufwendungen						
18	Transferaufwendungen	51,00	600,00	600,00	600,00	600,00	600,00
19	sonstige ordentliche Aufwendungen	320.405,69	342.400,00	350.500,00	353.500,00	356.500,00	359.500,00
20	= Summe ordentliche Aufwendungen	320.456,69	343.000,00	351.100,00	354.100,00	357.100,00	360.100,00
21	ordentliches Ergebnis (ordentliche Erträge abzüglich ordentliche Aufwendungen)	316.466,73	338.800,00	346.800,00	349.800,00	352.800,00	355.800,00
22	außerordentliche Erträge		-106.000,00				
23	außerordentliche Aufwendungen						
24	außerordentliches Ergebnis (außerord. Erträge abzüglich außerord. Aufwendungen)		-106.000,00				
25	Jahresergebnis (Saldo aus dem ordentlichen und dem außerordentlichen Ergebnis)	316.466,73	232.800,00	346.800,00	349.800,00	352.800,00	355.800,00
26	Erträge aus internen Leistungsbeziehungen						
27	Aufwendungen aus internen Leistungsbeziehungen						
28	Saldo aus internen Leistungsbeziehungen						
29	Ergebnis unt. Berücks. d. int. Leistungsbeziehungen	316.466,73	232.800,00	346.800,00	349.800,00	352.800,00	355.800,00

Haushalt 2013

Teilfinanzergebnis 11.1.03 Innere Verwaltungsangelegenheiten

Stadt Bad Nenndorf

Nr.	Bezeichnung	Ergebnis 2011	Ansatz 2012	Ansatz 2013	Plan 2014	Plan 2015	Plan 2016
	Einzahlungen aus laufender Verwaltungstätigkeit						
01	Steuern und ähnliche Abgaben						
02	Zuwendungen und allgemeine Umlagen (außer für Investitionstätigkeit)						
03	sonstige Transfereinzahlungen						
04	öffentlich-rechtliche Entgelte (außer Beitr. u. ähnl. Entg. für Inv.-tätigkeit)						
05	privatrechtliche Entgelte (außer für Investitionstätigkeit)						
06	Kostenerstattungen und Kostenumlagen (außer für Investitionstätigkeit)	3.974,80	4.200,00	4.200,00	4.200,00	4.200,00	4.200,00
07	Zinsen und ähnliche Einzahlungen	15,16		100,00	100,00	100,00	100,00
08	Einz. a. d. Veräußerung geringwert. VermGG						
09	sonstige haushaltswirksame Einzahlungen		106.000,00				
10	= Summe d. Einz. aus lfd. Verwaltungstätigkeit	3.989,96	110.200,00	4.300,00	4.300,00	4.300,00	4.300,00
	Auszahlungen aus laufender Verwaltungstätigkeit						
11	Auszahlungen für aktives Personal						
12	Auszahlungen für Versorgung						
13	Auszahlungen für Sach- und Dienstleistungen						
14	Zinsen und ähnliche Auszahlungen						
15	Transferauszahlungen (außer für Investitionstätigkeit)	-51,00	-600,00	-600,00	-600,00	-600,00	-600,00
16	sonstige haushaltswirksame Auszahlungen	-320.405,69	-342.400,00	-350.500,00	-353.500,00	-356.500,00	-359.500,00
17	= Summe d. Ausz. aus lfd. Verwaltungstätigkeit	-320.456,69	-343.000,00	-351.100,00	-354.100,00	-357.100,00	-360.100,00
18	Saldo aus lfd. Verwaltungstätigkeit (S. Einz. abz. S. Ausz. aus lfd. Verw.tät.)	-316.466,73	-232.800,00	-346.800,00	-349.800,00	-352.800,00	-355.800,00
	Einzahlungen für Investitionstätigkeit						
19	Zuwendungen für Investitionstätigkeit						
20	Beiträge u.ä. Entgelte für Investitionstätigk.						
21	Veräußerung von Sachvermögen						
22	Veräußerung von Finanzvermögensanlagen						
23	sonstige Investitionstätigkeit						
24	= Summe d. Einz. für Investitionstätigkeit						
	Auszahlungen für Investitionstätigkeit						
25	Erwerb von Grundstücken und Gebäuden						
26	Baumaßnahmen						
27	Erwerb von beweglichem Sachvermögen						
28	Erwerb von Finanzvermögensanlagen						

Haushalt 2013

Teilfinanzergebnis 11.1.03 Innere Verwaltungsangelegenheiten

Stadt Bad Nenndorf

Nr.	Bezeichnung	Ergebnis 2011	Ansatz 2012	Ansatz 2013	Plan 2014	Plan 2015	Plan 2016
29	Aktivierbare Zuwendungen						
30	sonstige Investitionstätigkeit						
31	= Summe d. Ausz. für Investitionstätigkeit						
32	Saldo aus Investitionstätigkeit (S. Einz. abz. S. Ausz. aus lfd. Inv.-tät.)						
33	Finanzmittel-Überschuss/-Fehlbetrag (Summe 18 und 32)	-316.466,73	-232.800,00	-346.800,00	-349.800,00	-352.800,00	-355.800,00
	Ein-, Auszahlungen aus Finanzierungstätigkeit						
34	Einz.; Aufn. v. Kred. u. inneren Darl.						
35	Ausz.; Tilg. v. Kred. u. Rückz. v. inn. Darl.						
36	Saldo aus Finanzierungstätigkeit						
37	Finanzmittelveränderung (Summe 33 und 36)	-316.466,73	-232.800,00	-346.800,00	-349.800,00	-352.800,00	-355.800,00

Haushalt 2013

Produktbeschreibung 11.1.04 Liegenschaftsverwaltung		
Stadt Bad Nenndorf		
Produktbereich	11.	Innere Verwaltung
Produktgruppe	11.1	Verwaltungssteuerung und -service
Produkt	11.1.04	Liegenschaftsverwaltung
Kurzbeschreibung		
Verwaltung und Bewirtschaftung der stadteigenen Mietshäuser einschließlich deren Sanierungs-, Renovierungs- und Modernisierungsmaßnahmen. Erwerb und Verkauf von Mietshäusern.		
Rechtsgrundlage		
BGB, NKomVG, Mietrecht, Ratsbeschluss, Betriebskostenverordnung		
Zielgruppen		
Mieter/innen Pächter/innen Bürger/innen		
Leistungen		
Mieten, Pachten, Betriebskostenabrechnungen An- und Verkauf von Liegenschaften (Mietwohnungen) Bau und Unterhaltung		

Haushalt 2013

Teilergebnis 11.1.04 Liegenschaftsverwaltung

Stadt Bad Nenndorf

Nr.	Bezeichnung	Ergebnis 2011	Ansatz 2012	Ansatz 2013	Plan 2014	Plan 2015	Plan 2016
	Ordentliche Erträge						
01	Steuern und ähnliche Abgaben						
02	Zuwendungen und allgemeine Umlagen (außer für Investitionstätigkeit)						
03	Auflösungserträge aus Sonderposten						
04	sonstige Transfererträge						
05	öffentlich-rechtliche Entgelte (außer Beitr. u. ähnl. Entg. für Inv.-tätigkeit)						
06	privatrechtliche Entgelte	-57.361,73	-50.200,00	-50.000,00	-52.000,00	-54.100,00	-56.200,00
07	Kostenerstattungen und Kostenumlagen						
08	Zinsen und ähnliche Finanzerträge						
09	aktivierte Eigenleistungen						
10	Bestandsveränderungen						
11	sonstige ordentliche Erträge						
12	= Summe ordentliche Erträge	-57.361,73	-50.200,00	-50.000,00	-52.000,00	-54.100,00	-56.200,00
	Ordentliche Aufwendungen						
13	Aufwendungen für aktives Personal						
14	Aufwendungen für Versorgung						
15	Aufwendungen für Sach- und Dienstleistungen	23.326,04	36.500,00	23.800,00	21.600,00	21.600,00	21.600,00
16	Abschreibungen		13.700,00	13.700,00	13.700,00	13.700,00	13.700,00
17	Zinsen und ähnliche Aufwendungen						
18	Transferaufwendungen						
19	sonstige ordentliche Aufwendungen	12.898,82	9.000,00	9.300,00	9.300,00	9.300,00	9.300,00
20	= Summe ordentliche Aufwendungen	36.224,86	59.200,00	46.800,00	44.600,00	44.600,00	44.600,00
21	ordentliches Ergebnis (ordentliche Erträge abzüglich ordentliche Aufwendungen)	-21.136,87	9.000,00	-3.200,00	-7.400,00	-9.500,00	-11.600,00
22	außerordentliche Erträge						
23	außerordentliche Aufwendungen						
24	außerordentliches Ergebnis (außerord. Erträge abzüglich außerord. Aufwendungen)						
25	Jahresergebnis (Saldo aus dem ordentlichen und dem außerordentlichen Ergebnis)	-21.136,87	9.000,00	-3.200,00	-7.400,00	-9.500,00	-11.600,00
26	Erträge aus internen Leistungsbeziehungen						
27	Aufwendungen aus internen Leistungsbeziehungen						
28	Saldo aus internen Leistungsbeziehungen						
29	Ergebnis unt. Berücks. d. int. Leistungsbeziehungen	-21.136,87	9.000,00	-3.200,00	-7.400,00	-9.500,00	-11.600,00

Haushalt 2013

Teilfinanzergebnis 11.1.04 Liegenschaftsverwaltung

Stadt Bad Nenndorf

Nr.	Bezeichnung	Ergebnis 2011	Ansatz 2012	Ansatz 2013	Plan 2014	Plan 2015	Plan 2016
	Einzahlungen aus laufender Verwaltungstätigkeit						
01	Steuern und ähnliche Abgaben						
02	Zuwendungen und allgemeine Umlagen (außer für Investitionstätigkeit)						
03	sonstige Transfereinzahlungen						
04	öffentlich-rechtliche Entgelte (außer Beitr. u. ähnl. Entg. für Inv.-tätigkeit)						
05	privatrechtliche Entgelte (außer für Investitionstätigkeit)	57.233,16	50.200,00	50.000,00	52.000,00	54.100,00	56.200,00
06	Kostenerstattungen und Kostenumlagen (außer für Investitionstätigkeit)						
07	Zinsen und ähnliche Einzahlungen						
08	Einz. a. d. Veräußerung geringwert. VermGG						
09	sonstige haushaltswirksame Einzahlungen						
10	= Summe d. Einz. aus lfd. Verwaltungstätigkeit	57.233,16	50.200,00	50.000,00	52.000,00	54.100,00	56.200,00
	Auszahlungen aus laufender Verwaltungstätigkeit						
11	Auszahlungen für aktives Personal						
12	Auszahlungen für Versorgung						
13	Auszahlungen für Sach- und Dienstleistungen	-23.616,70	-36.500,00	-23.800,00	-21.600,00	-21.600,00	-21.600,00
14	Zinsen und ähnliche Auszahlungen						
15	Transferauszahlungen (außer für Investitionstätigkeit)						
16	sonstige haushaltswirksame Auszahlungen	-12.898,82	-9.000,00	-9.300,00	-9.300,00	-9.300,00	-9.300,00
17	= Summe d. Ausz. aus lfd. Verwaltungstätigkeit	-36.515,52	-45.500,00	-33.100,00	-30.900,00	-30.900,00	-30.900,00
18	Saldo aus lfd. Verwaltungstätigkeit (S. Einz. abz. S. Ausz. aus lfd. Verw.tät.)	20.717,64	4.700,00	16.900,00	21.100,00	23.200,00	25.300,00
	Einzahlungen für Investitionstätigkeit						
19	Zuwendungen für Investitionstätigkeit						
20	Beiträge u.ä. Entgelte für Investitionstätigk.						
21	Veräußerung von Sachvermögen						
22	Veräußerung von Finanzvermögensanlagen						
23	sonstige Investitionstätigkeit						
24	= Summe d. Einz. für Investitionstätigkeit						
	Auszahlungen für Investitionstätigkeit						
25	Erwerb von Grundstücken und Gebäuden						
26	Baumaßnahmen						
27	Erwerb von beweglichem Sachvermögen						
28	Erwerb von Finanzvermögensanlagen						

Haushalt 2013

Teilfinanzergebnis 11.1.04 Liegenschaftsverwaltung

Stadt Bad Nenndorf

Nr.	Bezeichnung	Ergebnis 2011	Ansatz 2012	Ansatz 2013	Plan 2014	Plan 2015	Plan 2016
29	Aktivierbare Zuwendungen						
30	sonstige Investitionstätigkeit						
31	= Summe d. Ausz. für Investitionstätigkeit						
32	Saldo aus Investitionstätigkeit (S. Einz. abz. S. Ausz. aus lfd. Inv.-tät.)						
33	Finanzmittel-Überschuss/-Fehlbetrag (Summe 18 und 32)	20.717,64	4.700,00	16.900,00	21.100,00	23.200,00	25.300,00
	Ein-, Auszahlungen aus Finanzierungstätigkeit						
34	Einz.; Aufn. v. Kred. u. inneren Darl.						
35	Ausz.; Tilg. v. Kred. u. Rückz. v. inn. Darl.						
36	Saldo aus Finanzierungstätigkeit						
37	Finanzmittelveränderung (Summe 33 und 36)	20.717,64	4.700,00	16.900,00	21.100,00	23.200,00	25.300,00

Produktbeschreibung 11.1.07 Liegenschaftsverwaltung sonstiges Grundvermögen

Stadt Bad Nenndorf

Produktbereich	11.	Innere Verwaltung
Produktgruppe	11.1	Verwaltungssteuerung und -service
Produkt	11.1.07	Liegenschaftsverwaltung sonstiges Grundvermögen

Kurzbeschreibung

Erwerb und Veräußerung von bebauten und unbebauten Grundstücken.
 Verwaltung von Pachtverhältnissen (Ackerflächen, Anschnittflächen).
 Entschädigungen von Dienstbarkeiten (Transformatoren und Gasreglerstationen).
 Erbbaurechtsvertrag mit Rahlfs Immobilien GmbH (Geschäftsgrundstück Hauptstr. 24).
 Baulast.
 Beschränkt persönliche Dienstbarkeiten.
 Ausübung von Vorkaufsrechten.
 Teilungsgenehmigungen.

Rechtsgrundlage

BGB, NKomVG, GBO, BauGB, Ratsbeschluss

Zielgruppen

Einwohner/innen
 Grundstückseigentümer und interessierte Bauwillige
 Bürger/innen
 Versorger
 Behörden

Leistungen

Pachten
 An- und Verkauf von Liegenschaften

Haushalt 2013

Teilergebnis 11.1.07 Liegenschaftsverwaltung sonstiges Grundvermögen

Stadt Bad Nenndorf

Nr.	Bezeichnung	Ergebnis 2011	Ansatz 2012	Ansatz 2013	Plan 2014	Plan 2015	Plan 2016
	Ordentliche Erträge						
01	Steuern und ähnliche Abgaben						
02	Zuwendungen und allgemeine Umlagen (außer für Investitionstätigkeit)						
03	Auflösungserträge aus Sonderposten						
04	sonstige Transfererträge						
05	öffentlich-rechtliche Entgelte (außer Beitr. u. ähnl. Entg. für Inv.-tätigkeit)						
06	privatrechtliche Entgelte	-44.504,09	-48.700,00	-48.000,00	-48.000,00	-48.000,00	-48.000,00
07	Kostenerstattungen und Kostenumlagen						
08	Zinsen und ähnliche Finanzerträge						
09	aktivierte Eigenleistungen						
10	Bestandsveränderungen						
11	sonstige ordentliche Erträge						
12	= Summe ordentliche Erträge	-44.504,09	-48.700,00	-48.000,00	-48.000,00	-48.000,00	-48.000,00
	Ordentliche Aufwendungen						
13	Aufwendungen für aktives Personal						
14	Aufwendungen für Versorgung						
15	Aufwendungen für Sach- und Dienstleistungen	6.230,56	7.500,00	7.700,00	7.700,00	7.700,00	7.700,00
16	Abschreibungen						
17	Zinsen und ähnliche Aufwendungen						
18	Transferaufwendungen						
19	sonstige ordentliche Aufwendungen						
20	= Summe ordentliche Aufwendungen	6.230,56	7.500,00	7.700,00	7.700,00	7.700,00	7.700,00
21	ordentliches Ergebnis (ordentliche Erträge abzüglich ordentliche Aufwendungen)	-38.273,53	-41.200,00	-40.300,00	-40.300,00	-40.300,00	-40.300,00
22	außerordentliche Erträge	-11.107,91	-165.000,00				
23	außerordentliche Aufwendungen	257,19					
24	außerordentliches Ergebnis (außerord. Erträge abzüglich außerord. Aufwendungen)	-10.850,72	-165.000,00				
25	Jahresergebnis (Saldo aus dem ordentlichen und dem außerordentlichen Ergebnis)	-49.124,25	-206.200,00	-40.300,00	-40.300,00	-40.300,00	-40.300,00
26	Erträge aus internen Leistungsbeziehungen						
27	Aufwendungen aus internen Leistungsbeziehungen						
28	Saldo aus internen Leistungsbeziehungen						
29	Ergebnis unt. Berücks. d. int. Leistungsbeziehungen	-49.124,25	-206.200,00	-40.300,00	-40.300,00	-40.300,00	-40.300,00

Haushalt 2013

Teilfinanzergebnis 11.1.07 Liegenschaftsverwaltung sonstiges Grundvermögen

Stadt Bad Nenndorf

Nr.	Bezeichnung	Ergebnis 2011	Ansatz 2012	Ansatz 2013	Plan 2014	Plan 2015	Plan 2016
	Einzahlungen aus laufender Verwaltungstätigkeit						
01	Steuern und ähnliche Abgaben						
02	Zuwendungen und allgemeine Umlagen (außer für Investitionstätigkeit)						
03	sonstige Transfereinzahlungen						
04	öffentlich-rechtliche Entgelte (außer Beitr. u. ähnl. Entg. für Inv.-tätigkeit)						
05	privatrechtliche Entgelte (außer für Investitionstätigkeit)	44.529,65	48.700,00	48.000,00	48.000,00	48.000,00	48.000,00
06	Kostenerstattungen und Kostenumlagen (außer für Investitionstätigkeit)						
07	Zinsen und ähnliche Einzahlungen						
08	Einz. a. d. Veräußerung geringwert. VermGG						
09	sonstige haushaltswirksame Einzahlungen	11.107,91	165.000,00				
10	= Summe d. Einz. aus lfd. Verwaltungstätigkeit	55.637,56	213.700,00	48.000,00	48.000,00	48.000,00	48.000,00
	Auszahlungen aus laufender Verwaltungstätigkeit						
11	Auszahlungen für aktives Personal						
12	Auszahlungen für Versorgung						
13	Auszahlungen für Sach- und Dienstleistungen	-6.230,56	-7.500,00	-7.700,00	-7.700,00	-7.700,00	-7.700,00
14	Zinsen und ähnliche Auszahlungen						
15	Transferauszahlungen (außer für Investitionstätigkeit)						
16	sonstige haushaltswirksame Auszahlungen						
17	= Summe d. Ausz. aus lfd. Verwaltungstätigkeit	-6.230,56	-7.500,00	-7.700,00	-7.700,00	-7.700,00	-7.700,00
18	Saldo aus lfd. Verwaltungstätigkeit (S. Einz. abz. S. Ausz. aus lfd. Verw.tät.)	49.407,00	206.200,00	40.300,00	40.300,00	40.300,00	40.300,00
	Einzahlungen für Investitionstätigkeit						
19	Zuwendungen für Investitionstätigkeit						
20	Beiträge u.ä. Entgelte für Investitionstätigk.						
21	Veräußerung von Sachvermögen		1.037.500,00	304.000,00			
22	Veräußerung von Finanzvermögensanlagen						
23	sonstige Investitionstätigkeit						
24	= Summe d. Einz. für Investitionstätigkeit		1.037.500,00	304.000,00			
	Auszahlungen für Investitionstätigkeit						
25	Erwerb von Grundstücken und Gebäuden	-918,95					
26	Baumaßnahmen						
27	Erwerb von beweglichem Sachvermögen						

Haushalt 2013

Teilfinanzergebnis 11.1.07 Liegenschaftsverwaltung sonstiges Grundvermögen

Stadt Bad Nenndorf

Nr.	Bezeichnung	Ergebnis 2011	Ansatz 2012	Ansatz 2013	Plan 2014	Plan 2015	Plan 2016
28	Erwerb von Finanzvermögensanlagen						
29	Aktivierbare Zuwendungen						
30	sonstige Investitionstätigkeit						
31	= Summe d. Ausz. für Investitionstätigkeit	-918,95					
32	Saldo aus Investitionstätigkeit (S. Einz. abz. S. Ausz. aus lfd. Inv.-tät.)	-918,95	1.037.500,00	304.000,00			
33	Finanzmittel-Überschuss/-Fehlbetrag (Summe 18 und 32)	48.488,05	1.243.700,00	344.300,00	40.300,00	40.300,00	40.300,00
	Ein-, Auszahlungen aus Finanzierungstätigkeit						
34	Einz.; Aufn. v. Kred. u. inneren Darl.						
35	Ausz.; Tilg. v. Kred. u. Rückz. v. inn. Darl.						
36	Saldo aus Finanzierungstätigkeit						
37	Finanzmittelveränderung (Summe 33 und 36)	48.488,05	1.243.700,00	344.300,00	40.300,00	40.300,00	40.300,00

Haushalt 2013

Investitionen Produkt 11.1.07 Liegenschaftsverwaltung sonstiges Grundvermögen

Stadt Bad Nenndorf

Nr. Bezeichnung	Jahres- ergebnis 2011	Ansatz 2012	Ansatz 2013	Finanzplan 2014	Finanzplan 2015	Finanzplan 2016	
> 1.000 € Oberhalb der festgelegten Wertgrenze							
01.11.046 Verkauf eines Kinderspielplatzgrundstücks	-918,95						
2501 25. Erwerb von Grundstücken und Gebäuden	-918,95						
01.12.019 Verkauf eines unbebauten Grundstücks		772.600,00					
2100 21. Veräußerung von Sachvermögen		772.600,00					
01.12.026 Verkaufserlös Gewerbegrundstück Gehrenbreite		219.900,00					
2100 21. Veräußerung von Sachvermögen		219.900,00					
01.12.031 Verkauf Grundstück Rotrehre		45.000,00					
2100 21. Veräußerung von Sachvermögen		45.000,00					
01.13.030 Verkaufserlös Triftstraße und Hohle Straße			304.000,00				
2100 21. Veräußerung von Sachvermögen			304.000,00				
Summe	-918,95	1.037.500,00	304.000,00				

Haushalt 2013

Produktbeschreibung 12.6.01 Brandschutz		
Stadt Bad Nenndorf		
Produktbereich	12.	Sicherheit und Ordnung
Produktgruppe	12.6	Brandschutz
Produkt	12.6.01	Brandschutz
Kurzbeschreibung		
Zuwendungen an die Ortsfeuerwehren in Bad Nenndorf.		
Rechtsgrundlage		
Ratsbeschluss		
Zielgruppen		
Mitglieder der Ortsfeuerwehren in Bad Nenndorf		
Leistungen		

Haushalt 2013

Teilergebnis 12.6.01 Brandschutz

Stadt Bad Nenndorf

Nr.	Bezeichnung	Ergebnis 2011	Ansatz 2012	Ansatz 2013	Plan 2014	Plan 2015	Plan 2016
	Ordentliche Erträge						
01	Steuern und ähnliche Abgaben						
02	Zuwendungen und allgemeine Umlagen (außer für Investitionstätigkeit)						
03	Auflösungserträge aus Sonderposten						
04	sonstige Transfererträge						
05	öffentlich-rechtliche Entgelte (außer Beitr. u. ähnl. Entg. für Inv.-tätigkeit)						
06	privatrechtliche Entgelte						
07	Kostenerstattungen und Kostenumlagen						
08	Zinsen und ähnliche Finanzerträge						
09	aktivierte Eigenleistungen						
10	Bestandsveränderungen						
11	sonstige ordentliche Erträge						
12	= Summe ordentliche Erträge						
	Ordentliche Aufwendungen						
13	Aufwendungen für aktives Personal						
14	Aufwendungen für Versorgung						
15	Aufwendungen für Sach- und Dienstleistungen						
16	Abschreibungen						
17	Zinsen und ähnliche Aufwendungen						
18	Transferaufwendungen	400,00	400,00	400,00	400,00	400,00	400,00
19	sonstige ordentliche Aufwendungen						
20	= Summe ordentliche Aufwendungen	400,00	400,00	400,00	400,00	400,00	400,00
21	ordentliches Ergebnis (ordentliche Erträge abzüglich ordentliche Aufwendungen)	400,00	400,00	400,00	400,00	400,00	400,00
22	außerordentliche Erträge						
23	außerordentliche Aufwendungen						
24	außerordentliches Ergebnis (außerord. Erträge abzüglich außerord. Aufwendungen)						
25	Jahresergebnis (Saldo aus dem ordentlichen und dem außerordentlichen Ergebnis)	400,00	400,00	400,00	400,00	400,00	400,00
26	Erträge aus internen Leistungsbeziehungen						
27	Aufwendungen aus internen Leistungsbeziehungen						
28	Saldo aus internen Leistungsbeziehungen						
29	Ergebnis unt. Berücks. d. int. Leistungsbeziehungen	400,00	400,00	400,00	400,00	400,00	400,00

Haushalt 2013

Teilfinanzergebnis 12.6.01 Brandschutz

Stadt Bad Nenndorf

Nr.	Bezeichnung	Ergebnis 2011	Ansatz 2012	Ansatz 2013	Plan 2014	Plan 2015	Plan 2016
	Einzahlungen aus laufender Verwaltungstätigkeit						
01	Steuern und ähnliche Abgaben						
02	Zuwendungen und allgemeine Umlagen (außer für Investitionstätigkeit)						
03	sonstige Transfereinzahlungen						
04	öffentlich-rechtliche Entgelte (außer Beitr. u. ähnl. Entg. für Inv.-tätigkeit)						
05	privatrechtliche Entgelte (außer für Investitionstätigkeit)						
06	Kostenerstattungen und Kostenumlagen (außer für Investitionstätigkeit)						
07	Zinsen und ähnliche Einzahlungen						
08	Einz. a. d. Veräußerung geringwert. VermGG						
09	sonstige haushaltswirksame Einzahlungen						
10	= Summe d. Einz. aus lfd. Verwaltungstätigkeit						
	Auszahlungen aus laufender Verwaltungstätigkeit						
11	Auszahlungen für aktives Personal						
12	Auszahlungen für Versorgung						
13	Auszahlungen für Sach- und Dienstleistungen						
14	Zinsen und ähnliche Auszahlungen						
15	Transferauszahlungen (außer für Investitionstätigkeit)	-400,00	-400,00	-400,00	-400,00	-400,00	-400,00
16	sonstige haushaltswirksame Auszahlungen						
17	= Summe d. Ausz. aus lfd. Verwaltungstätigkeit	-400,00	-400,00	-400,00	-400,00	-400,00	-400,00
18	Saldo aus lfd. Verwaltungstätigkeit (S. Einz. abz. S. Ausz. aus lfd. Verw.tät.)	-400,00	-400,00	-400,00	-400,00	-400,00	-400,00
	Einzahlungen für Investitionstätigkeit						
19	Zuwendungen für Investitionstätigkeit						
20	Beiträge u.ä. Entgelte für Investitionstätigk.						
21	Veräußerung von Sachvermögen						
22	Veräußerung von Finanzvermögensanlagen						
23	sonstige Investitionstätigkeit						
24	= Summe d. Einz. für Investitionstätigkeit						
	Auszahlungen für Investitionstätigkeit						
25	Erwerb von Grundstücken und Gebäuden						
26	Baumaßnahmen						
27	Erwerb von beweglichem Sachvermögen						
28	Erwerb von Finanzvermögensanlagen						

Haushalt 2013

Teilfinanzergebnis 12.6.01 Brandschutz

Stadt Bad Nenndorf

Nr.	Bezeichnung	Ergebnis 2011	Ansatz 2012	Ansatz 2013	Plan 2014	Plan 2015	Plan 2016
29	Aktivierbare Zuwendungen						
30	sonstige Investitionstätigkeit						
31	= Summe d. Ausz. für Investitionstätigkeit						
32	Saldo aus Investitionstätigkeit (S. Einz. abz. S. Ausz. aus lfd. Inv.-tät.)						
33	Finanzmittel-Überschuss/-Fehlbetrag (Summe 18 und 32)	-400,00	-400,00	-400,00	-400,00	-400,00	-400,00
	Ein-, Auszahlungen aus Finanzierungstätigkeit						
34	Einz.; Aufn. v. Kred. u. inneren Darl.						
35	Ausz.; Tilg. v. Kred. u. Rückz. v. inn. Darl.						
36	Saldo aus Finanzierungstätigkeit						
37	Finanzmittelveränderung (Summe 33 und 36)	-400,00	-400,00	-400,00	-400,00	-400,00	-400,00

Haushalt 2013

Produktbeschreibung 26.2.01 Musikpflege		
Stadt Bad Nenndorf		
Produktbereich	26.	Kultur und Wissenschaft
Produktgruppe	26.2	Musikpflege
Produkt	26.2.01	Musikpflege
Kurzbeschreibung		
Umsetzung der politischen Vorgaben und Abwicklung der Zuschusszahlungen an Träger musiktreibender Vereine in Bad Nenndorf		
Rechtsgrundlage		
Ratsbeschluss, freiwillige Aufgabe		
Zielgruppen		
Träger musiktreibender Vereine Einwohner/innen Besucher/innen		
Leistungen		
Zuschüsse an Vereine		

Haushalt 2013

Teilergebnis 26.2.01 Musikpflege

Stadt Bad Nenndorf

Nr.	Bezeichnung	Ergebnis 2011	Ansatz 2012	Ansatz 2013	Plan 2014	Plan 2015	Plan 2016
	Ordentliche Erträge						
01	Steuern und ähnliche Abgaben						
02	Zuwendungen und allgemeine Umlagen (außer für Investitionstätigkeit)						
03	Auflösungserträge aus Sonderposten						
04	sonstige Transfererträge						
05	öffentlich-rechtliche Entgelte (außer Beitr. u. ähnl. Entg. für Inv.-tätigkeit)						
06	privatrechtliche Entgelte						
07	Kostenerstattungen und Kostenumlagen						
08	Zinsen und ähnliche Finanzerträge						
09	aktivierte Eigenleistungen						
10	Bestandsveränderungen						
11	sonstige ordentliche Erträge						
12	= Summe ordentliche Erträge						
	Ordentliche Aufwendungen						
13	Aufwendungen für aktives Personal						
14	Aufwendungen für Versorgung						
15	Aufwendungen für Sach- und Dienstleistungen						
16	Abschreibungen						
17	Zinsen und ähnliche Aufwendungen						
18	Transferaufwendungen	3.840,00	3.900,00	3.900,00	3.900,00	3.900,00	3.900,00
19	sonstige ordentliche Aufwendungen						
20	= Summe ordentliche Aufwendungen	3.840,00	3.900,00	3.900,00	3.900,00	3.900,00	3.900,00
21	ordentliches Ergebnis (ordentliche Erträge abzüglich ordentliche Aufwendungen)	3.840,00	3.900,00	3.900,00	3.900,00	3.900,00	3.900,00
22	außerordentliche Erträge						
23	außerordentliche Aufwendungen						
24	außerordentliches Ergebnis (außerord. Erträge abzüglich außerord. Aufwendungen)						
25	Jahresergebnis (Saldo aus dem ordentlichen und dem außerordentlichen Ergebnis)	3.840,00	3.900,00	3.900,00	3.900,00	3.900,00	3.900,00
26	Erträge aus internen Leistungsbeziehungen						
27	Aufwendungen aus internen Leistungsbeziehungen						
28	Saldo aus internen Leistungsbeziehungen						
29	Ergebnis unt. Berücks. d. int. Leistungsbeziehungen	3.840,00	3.900,00	3.900,00	3.900,00	3.900,00	3.900,00

Haushalt 2013

Teilfinanzergebnis 26.2.01 Musikpflege

Stadt Bad Nenndorf

Nr.	Bezeichnung	Ergebnis 2011	Ansatz 2012	Ansatz 2013	Plan 2014	Plan 2015	Plan 2016
	Einzahlungen aus laufender Verwaltungstätigkeit						
01	Steuern und ähnliche Abgaben						
02	Zuwendungen und allgemeine Umlagen (außer für Investitionstätigkeit)						
03	sonstige Transfereinzahlungen						
04	öffentlich-rechtliche Entgelte (außer Beitr. u. ähnl. Entg. für Inv.-tätigkeit)						
05	privatrechtliche Entgelte (außer für Investitionstätigkeit)						
06	Kostenerstattungen und Kostenumlagen (außer für Investitionstätigkeit)						
07	Zinsen und ähnliche Einzahlungen						
08	Einz. a. d. Veräußerung geringwert. VermGG						
09	sonstige haushaltswirksame Einzahlungen						
10	= Summe d. Einz. aus lfd. Verwaltungstätigkeit						
	Auszahlungen aus laufender Verwaltungstätigkeit						
11	Auszahlungen für aktives Personal						
12	Auszahlungen für Versorgung						
13	Auszahlungen für Sach- und Dienstleistungen						
14	Zinsen und ähnliche Auszahlungen						
15	Transferauszahlungen (außer für Investitionstätigkeit)	-3.840,00	-3.900,00	-3.900,00	-3.900,00	-3.900,00	-3.900,00
16	sonstige haushaltswirksame Auszahlungen						
17	= Summe d. Ausz. aus lfd. Verwaltungstätigkeit	-3.840,00	-3.900,00	-3.900,00	-3.900,00	-3.900,00	-3.900,00
18	Saldo aus lfd. Verwaltungstätigkeit (S. Einz. abz. S. Ausz. aus lfd. Verw.tät.)	-3.840,00	-3.900,00	-3.900,00	-3.900,00	-3.900,00	-3.900,00
	Einzahlungen für Investitionstätigkeit						
19	Zuwendungen für Investitionstätigkeit						
20	Beiträge u.ä. Entgelte für Investitionstätigk.						
21	Veräußerung von Sachvermögen						
22	Veräußerung von Finanzvermögensanlagen						
23	sonstige Investitionstätigkeit						
24	= Summe d. Einz. für Investitionstätigkeit						
	Auszahlungen für Investitionstätigkeit						
25	Erwerb von Grundstücken und Gebäuden						
26	Baumaßnahmen						
27	Erwerb von beweglichem Sachvermögen						
28	Erwerb von Finanzvermögensanlagen						

Haushalt 2013

Teilfinanzergebnis 26.2.01 Musikpflege

Stadt Bad Nenndorf

Nr.	Bezeichnung	Ergebnis 2011	Ansatz 2012	Ansatz 2013	Plan 2014	Plan 2015	Plan 2016
29	Aktivierbare Zuwendungen						
30	sonstige Investitionstätigkeit						
31	= Summe d. Ausz. für Investitionstätigkeit						
32	Saldo aus Investitionstätigkeit (S. Einz. abz. S. Ausz. aus lfd. Inv.-tät.)						
33	Finanzmittel-Überschuss/-Fehlbetrag (Summe 18 und 32)	-3.840,00	-3.900,00	-3.900,00	-3.900,00	-3.900,00	-3.900,00
	Ein-, Auszahlungen aus Finanzierungstätigkeit						
34	Einz.; Aufn. v. Kred. u. inneren Darl.						
35	Ausz.; Tilg. v. Kred. u. Rückz. v. inn. Darl.						
36	Saldo aus Finanzierungstätigkeit						
37	Finanzmittelveränderung (Summe 33 und 36)	-3.840,00	-3.900,00	-3.900,00	-3.900,00	-3.900,00	-3.900,00

Haushalt 2013

Produktbeschreibung 28.1.01 Heimat- und sonstige Kulturpflege		
Stadt Bad Nenndorf		
Produktbereich	28.	Kultur und Wissenschaft
Produktgruppe	28.1	Heimat- und sonstige Kulturpflege
Produkt	28.1.01	Heimat- und sonstige Kulturpflege
Kurzbeschreibung		
Aufarbeitung und Katalogisierung der historischen Sammlungen. Umsetzung der politischen Vorgaben und Abwicklung der Zuschusszahlungen an örtliche Vereine sowie Beitrag an den Heimatbund. Förderung kultureller Einrichtungen und Veranstaltungen durch Zuschusszahlungen.		
Rechtsgrundlage		
Ratsbeschluss, freiwillige Aufgabe		
Zielgruppen		
Träger kultureller Einrichtungen Einwohner/innen Besucher/innen		
Leistungen		
Sammlung kulturhistorischer Gegenstände, Archiv-Material Zuschüsse an Schützenverein Bad Nenndorf und Vereine für Dorfgemeinschaftsfeste Beitrag an Heimatbund Förderung kultureller Einrichtungen und Veranstaltungen: Agnes-Miegel-Gesellschaft, Kulturforum, Kinofreunde Bad Nenndorf, Bad Nenndorf ist bunt, Jüdische Gemeinde Bad Nenndorf		

Haushalt 2013

Teilergebnis 28.1.01 Heimat- und sonstige Kulturpflege

Stadt Bad Nenndorf

Nr.	Bezeichnung	Ergebnis 2011	Ansatz 2012	Ansatz 2013	Plan 2014	Plan 2015	Plan 2016
	Ordentliche Erträge						
01	Steuern und ähnliche Abgaben						
02	Zuwendungen und allgemeine Umlagen (außer für Investitionstätigkeit)						
03	Auflösungserträge aus Sonderposten						
04	sonstige Transfererträge						
05	öffentlich-rechtliche Entgelte (außer Beitr. u. ähnl. Entg. für Inv.-tätigkeit)						
06	privatrechtliche Entgelte	-341,10	-200,00	-200,00	-200,00	-200,00	-200,00
07	Kostenerstattungen und Kostenumlagen						
08	Zinsen und ähnliche Finanzerträge						
09	aktivierte Eigenleistungen						
10	Bestandsveränderungen						
11	sonstige ordentliche Erträge						
12	= Summe ordentliche Erträge	-341,10	-200,00	-200,00	-200,00	-200,00	-200,00
	Ordentliche Aufwendungen						
13	Aufwendungen für aktives Personal						
14	Aufwendungen für Versorgung						
15	Aufwendungen für Sach- und Dienstleistungen	548,24	2.000,00	2.000,00	2.000,00	2.000,00	2.000,00
16	Abschreibungen						
17	Zinsen und ähnliche Aufwendungen						
18	Transferaufwendungen	25.269,00	26.800,00	35.400,00	27.300,00	27.300,00	27.300,00
19	sonstige ordentliche Aufwendungen						
20	= Summe ordentliche Aufwendungen	25.817,24	28.800,00	37.400,00	29.300,00	29.300,00	29.300,00
21	ordentliches Ergebnis (ordentliche Erträge abzüglich ordentliche Aufwendungen)	25.476,14	28.600,00	37.200,00	29.100,00	29.100,00	29.100,00
22	außerordentliche Erträge						
23	außerordentliche Aufwendungen						
24	außerordentliches Ergebnis (außerord. Erträge abzüglich außerord. Aufwendungen)						
25	Jahresergebnis (Saldo aus dem ordentlichen und dem außerordentlichen Ergebnis)	25.476,14	28.600,00	37.200,00	29.100,00	29.100,00	29.100,00
26	Erträge aus internen Leistungsbeziehungen						
27	Aufwendungen aus internen Leistungsbeziehungen						
28	Saldo aus internen Leistungsbeziehungen						
29	Ergebnis unt. Berücks. d. int. Leistungsbeziehungen	25.476,14	28.600,00	37.200,00	29.100,00	29.100,00	29.100,00

Haushalt 2013

Teilfinanzergebnis 28.1.01 Heimat- und sonstige Kulturpflege

Stadt Bad Nenndorf

Nr.	Bezeichnung	Ergebnis 2011	Ansatz 2012	Ansatz 2013	Plan 2014	Plan 2015	Plan 2016
	Einzahlungen aus laufender Verwaltungstätigkeit						
01	Steuern und ähnliche Abgaben						
02	Zuwendungen und allgemeine Umlagen (außer für Investitionstätigkeit)						
03	sonstige Transfereinzahlungen						
04	öffentlich-rechtliche Entgelte (außer Beitr. u. ähnl. Entg. für Inv.-tätigkeit)						
05	privatrechtliche Entgelte (außer für Investitionstätigkeit)	341,10	200,00	200,00	200,00	200,00	200,00
06	Kostenerstattungen und Kostenumlagen (außer für Investitionstätigkeit)						
07	Zinsen und ähnliche Einzahlungen						
08	Einz. a. d. Veräußerung geringwert. VermGG						
09	sonstige haushaltswirksame Einzahlungen						
10	= Summe d. Einz. aus lfd. Verwaltungstätigkeit	341,10	200,00	200,00	200,00	200,00	200,00
	Auszahlungen aus laufender Verwaltungstätigkeit						
11	Auszahlungen für aktives Personal						
12	Auszahlungen für Versorgung						
13	Auszahlungen für Sach- und Dienstleistungen	-548,24	-2.000,00	-2.000,00	-2.000,00	-2.000,00	-2.000,00
14	Zinsen und ähnliche Auszahlungen						
15	Transferauszahlungen (außer für Investitionstätigkeit)	-25.269,00	-26.800,00	-35.400,00	-27.300,00	-27.300,00	-27.300,00
16	sonstige haushaltswirksame Auszahlungen	-9.603,52					
17	= Summe d. Ausz. aus lfd. Verwaltungstätigkeit	-35.420,76	-28.800,00	-37.400,00	-29.300,00	-29.300,00	-29.300,00
18	Saldo aus lfd. Verwaltungstätigkeit (S. Einz. abz. S. Ausz. aus lfd. Verw.tät.)	-35.079,66	-28.600,00	-37.200,00	-29.100,00	-29.100,00	-29.100,00
	Einzahlungen für Investitionstätigkeit						
19	Zuwendungen für Investitionstätigkeit						
20	Beiträge u.ä. Entgelte für Investitionstätigk.						
21	Veräußerung von Sachvermögen						
22	Veräußerung von Finanzvermögensanlagen						
23	sonstige Investitionstätigkeit						
24	= Summe d. Einz. für Investitionstätigkeit						
	Auszahlungen für Investitionstätigkeit						
25	Erwerb von Grundstücken und Gebäuden						
26	Baumaßnahmen						
27	Erwerb von beweglichem Sachvermögen						
28	Erwerb von Finanzvermögensanlagen						

Haushalt 2013

Teilfinanzergebnis 28.1.01 Heimat- und sonstige Kulturpflege

Stadt Bad Nenndorf

Nr.	Bezeichnung	Ergebnis 2011	Ansatz 2012	Ansatz 2013	Plan 2014	Plan 2015	Plan 2016
29	Aktivierbare Zuwendungen		-500,00				
30	sonstige Investitionstätigkeit						
31	= Summe d. Ausz. für Investitionstätigkeit		-500,00				
32	Saldo aus Investitionstätigkeit (S. Einz. abz. S. Ausz. aus lfd. Inv.-tät.)		-500,00				
33	Finanzmittel-Überschuss/-Fehlbetrag (Summe 18 und 32)	-35.079,66	-29.100,00	-37.200,00	-29.100,00	-29.100,00	-29.100,00
	Ein-, Auszahlungen aus Finanzierungstätigkeit						
34	Einz.; Aufn. v. Kred. u. inneren Darl.						
35	Ausz.; Tilg. v. Kred. u. Rückz. v. inn. Darl.						
36	Saldo aus Finanzierungstätigkeit						
37	Finanzmittelveränderung (Summe 33 und 36)	-35.079,66	-29.100,00	-37.200,00	-29.100,00	-29.100,00	-29.100,00

Haushalt 2013

Investitionen Produkt 28.1.01 Heimat- und sonstige Kulturpflege

Stadt Bad Nenndorf

Nr. Bezeichnung	Jahres- ergebnis 2011	Ansatz 2012	Ansatz 2013	Finanzplan 2014	Finanzplan 2015	Finanzplan 2016	
> 1.000 € Oberhalb der festgelegten Wertgrenze							
01.12.027 Zuschuss Theater- kiste Waltringh. f. Holzhütte		-500,00					
2900 29. Aktivierbare Zuwendungen		-500,00					
Summe		-500,00					

Haushalt 2013

Haushalt 2013

Produktbeschreibung 31.5.02 Andere soziale Einrichtungen		
Stadt Bad Nenndorf		
Produktbereich	31.	Soziale Hilfen
Produktgruppe	31.5	Soziale Einrichtungen
Produkt	31.5.02	Andere soziale Einrichtungen
Kurzbeschreibung		
Förderung von Vereinen und Verbänden durch finanzielle Unterstützung.		
Rechtsgrundlage		
Freiwillige Aufgabe, Ratsbeschluss		
Zielgruppen		
Frauen und Mädchen in Gewalt- und Krisensituationen Geistig, geistig-körperlich behinderte Kinder, Jugendliche und Erwachsene		
Leistungen		
Zuschuss an das Frauenzentrum Stadthagen Beitrag an die Lebenshilfe Rinteln		

Haushalt 2013

Teilergebnis 31.5.02 Andere soziale Einrichtungen

Stadt Bad Nenndorf

Nr.	Bezeichnung	Ergebnis 2011	Ansatz 2012	Ansatz 2013	Plan 2014	Plan 2015	Plan 2016
	Ordentliche Erträge						
01	Steuern und ähnliche Abgaben						
02	Zuwendungen und allgemeine Umlagen (außer für Investitionstätigkeit)						
03	Auflösungserträge aus Sonderposten						
04	sonstige Transfererträge						
05	öffentlich-rechtliche Entgelte (außer Beitr. u. ähnl. Entg. für Inv.-tätigkeit)						
06	privatrechtliche Entgelte						
07	Kostenerstattungen und Kostenumlagen						
08	Zinsen und ähnliche Finanzerträge						
09	aktivierte Eigenleistungen						
10	Bestandsveränderungen						
11	sonstige ordentliche Erträge						
12	= Summe ordentliche Erträge						
	Ordentliche Aufwendungen						
13	Aufwendungen für aktives Personal						
14	Aufwendungen für Versorgung						
15	Aufwendungen für Sach- und Dienstleistungen						
16	Abschreibungen						
17	Zinsen und ähnliche Aufwendungen						
18	Transferaufwendungen	1.055,00	1.100,00	1.100,00	1.100,00	1.100,00	1.100,00
19	sonstige ordentliche Aufwendungen						
20	= Summe ordentliche Aufwendungen	1.055,00	1.100,00	1.100,00	1.100,00	1.100,00	1.100,00
21	ordentliches Ergebnis (ordentliche Erträge abzüglich ordentliche Aufwendungen)	1.055,00	1.100,00	1.100,00	1.100,00	1.100,00	1.100,00
22	außerordentliche Erträge						
23	außerordentliche Aufwendungen						
24	außerordentliches Ergebnis (außerord. Erträge abzüglich außerord. Aufwendungen)						
25	Jahresergebnis (Saldo aus dem ordentlichen und dem außerordentlichen Ergebnis)	1.055,00	1.100,00	1.100,00	1.100,00	1.100,00	1.100,00
26	Erträge aus internen Leistungsbeziehungen						
27	Aufwendungen aus internen Leistungsbeziehungen						
28	Saldo aus internen Leistungsbeziehungen						
29	Ergebnis unt. Berücks. d. int. Leistungsbeziehungen	1.055,00	1.100,00	1.100,00	1.100,00	1.100,00	1.100,00

Haushalt 2013

Teilfinanzergebnis 31.5.02 Andere soziale Einrichtungen

Stadt Bad Nenndorf

Nr.	Bezeichnung	Ergebnis 2011	Ansatz 2012	Ansatz 2013	Plan 2014	Plan 2015	Plan 2016
	Einzahlungen aus laufender Verwaltungstätigkeit						
01	Steuern und ähnliche Abgaben						
02	Zuwendungen und allgemeine Umlagen (außer für Investitionstätigkeit)						
03	sonstige Transfereinzahlungen						
04	öffentlich-rechtliche Entgelte (außer Beitr. u. ähnl. Entg. für Inv.-tätigkeit)						
05	privatrechtliche Entgelte (außer für Investitionstätigkeit)						
06	Kostenerstattungen und Kostenumlagen (außer für Investitionstätigkeit)						
07	Zinsen und ähnliche Einzahlungen						
08	Einz. a. d. Veräußerung geringwert. VermGG						
09	sonstige haushaltswirksame Einzahlungen						
10	= Summe d. Einz. aus lfd. Verwaltungstätigkeit						
	Auszahlungen aus laufender Verwaltungstätigkeit						
11	Auszahlungen für aktives Personal						
12	Auszahlungen für Versorgung						
13	Auszahlungen für Sach- und Dienstleistungen						
14	Zinsen und ähnliche Auszahlungen						
15	Transferauszahlungen (außer für Investitionstätigkeit)	-1.055,00	-1.100,00	-1.100,00	-1.100,00	-1.100,00	-1.100,00
16	sonstige haushaltswirksame Auszahlungen						
17	= Summe d. Ausz. aus lfd. Verwaltungstätigkeit	-1.055,00	-1.100,00	-1.100,00	-1.100,00	-1.100,00	-1.100,00
18	Saldo aus lfd. Verwaltungstätigkeit (S. Einz. abz. S. Ausz. aus lfd. Verw.tät.)	-1.055,00	-1.100,00	-1.100,00	-1.100,00	-1.100,00	-1.100,00
	Einzahlungen für Investitionstätigkeit						
19	Zuwendungen für Investitionstätigkeit						
20	Beiträge u.ä. Entgelte für Investitionstätigk.						
21	Veräußerung von Sachvermögen						
22	Veräußerung von Finanzvermögensanlagen						
23	sonstige Investitionstätigkeit						
24	= Summe d. Einz. für Investitionstätigkeit						
	Auszahlungen für Investitionstätigkeit						
25	Erwerb von Grundstücken und Gebäuden						
26	Baumaßnahmen						
27	Erwerb von beweglichem Sachvermögen						
28	Erwerb von Finanzvermögensanlagen						

Haushalt 2013

Teilfinanzergebnis 31.5.02 Andere soziale Einrichtungen

Stadt Bad Nenndorf

Nr.	Bezeichnung	Ergebnis 2011	Ansatz 2012	Ansatz 2013	Plan 2014	Plan 2015	Plan 2016
29	Aktivierbare Zuwendungen	-500,00					
30	sonstige Investitionstätigkeit						
31	= Summe d. Ausz. für Investitionstätigkeit	-500,00					
32	Saldo aus Investitionstätigkeit (S. Einz. abz. S. Ausz. aus lfd. Inv.-tät.)	-500,00					
33	Finanzmittel-Überschuss/-Fehlbetrag (Summe 18 und 32)	-1.555,00	-1.100,00	-1.100,00	-1.100,00	-1.100,00	-1.100,00
	Ein-, Auszahlungen aus Finanzierungstätigkeit						
34	Einz.; Aufn. v. Kred. u. inneren Darl.						
35	Ausz.; Tilg. v. Kred. u. Rückz. v. inn. Darl.						
36	Saldo aus Finanzierungstätigkeit						
37	Finanzmittelveränderung (Summe 33 und 36)	-1.555,00	-1.100,00	-1.100,00	-1.100,00	-1.100,00	-1.100,00

Haushalt 2013

Investitionen Produkt 31.5.02 Andere soziale Einrichtungen

Stadt Bad Nenndorf

Nr. Bezeichnung	Jahres- ergebnis 2011	Ansatz 2012	Ansatz 2013	Finanzplan 2014	Finanzplan 2015	Finanzplan 2016	
< 1.000 € Unterhalb der festgelegten Wertgrenze Summe	-500,00						

Haushalt 2013

Haushalt 2013

Produktbeschreibung 31.5.03 Mehrgenerationenhaus		
Stadt Bad Nenndorf		
Produktbereich	31.	Soziale Hilfen
Produktgruppe	31.5	Soziale Einrichtungen
Produkt	31.5.03	Mehrgenerationenhaus
Kurzbeschreibung		
Bau, Betrieb und Unterhaltung des Mehrgenerationenhauses Barrierefreie Begegnungsstätte der Generationen.		
Rechtsgrundlage		
Ratsbeschluss, freiwillige Aufgabe, Verträge mit der Interessengemeinschaft Vereinsheim		
Zielgruppen		
Einwohnerinnen/Einwohner aller Altersgruppen.		
Leistungen		
Begegnungsstätte der Generationen		

Haushalt 2013

Teilergebnis 31.5.03 Mehrgenerationenhaus

Stadt Bad Nenndorf

Nr.	Bezeichnung	Ergebnis 2011	Ansatz 2012	Ansatz 2013	Plan 2014	Plan 2015	Plan 2016
	Ordentliche Erträge						
01	Steuern und ähnliche Abgaben						
02	Zuwendungen und allgemeine Umlagen (außer für Investitionstätigkeit)						
03	Auflösungserträge aus Sonderposten						
04	sonstige Transfererträge						
05	öffentlich-rechtliche Entgelte (außer Beitr. u. ähnl. Entg. für Inv.-tätigkeit)						
06	privatrechtliche Entgelte			-6.400,00	-6.400,00	-6.400,00	-6.400,00
07	Kostenerstattungen und Kostenumlagen						
08	Zinsen und ähnliche Finanzerträge						
09	aktivierte Eigenleistungen						
10	Bestandsveränderungen						
11	sonstige ordentliche Erträge						
12	= Summe ordentliche Erträge			-6.400,00	-6.400,00	-6.400,00	-6.400,00
	Ordentliche Aufwendungen						
13	Aufwendungen für aktives Personal			67.700,00	68.800,00	69.300,00	69.800,00
14	Aufwendungen für Versorgung						
15	Aufwendungen für Sach- und Dienstleistungen			38.200,00	37.800,00	38.300,00	38.800,00
16	Abschreibungen			4.700,00	4.700,00	4.700,00	4.700,00
17	Zinsen und ähnliche Aufwendungen						
18	Transferaufwendungen						
19	sonstige ordentliche Aufwendungen			3.200,00	3.200,00	3.200,00	3.200,00
20	= Summe ordentliche Aufwendungen			113.800,00	114.500,00	115.500,00	116.500,00
21	ordentliches Ergebnis (ordentliche Erträge abzüglich ordentliche Aufwendungen)			107.400,00	108.100,00	109.100,00	110.100,00
22	außerordentliche Erträge						
23	außerordentliche Aufwendungen						
24	außerordentliches Ergebnis (außerord. Erträge abzüglich außerord. Aufwendungen)						
25	Jahresergebnis (Saldo aus dem ordentlichen und dem außerordentlichen Ergebnis)			107.400,00	108.100,00	109.100,00	110.100,00
26	Erträge aus internen Leistungsbeziehungen						
27	Aufwendungen aus internen Leistungsbeziehungen						
28	Saldo aus internen Leistungsbeziehungen						
29	Ergebnis unt. Berücks. d. int. Leistungsbeziehungen			107.400,00	108.100,00	109.100,00	110.100,00

Haushalt 2013

Teilfinanzergebnis 31.5.03 Mehrgenerationenhaus

Stadt Bad Nenndorf

Nr.	Bezeichnung	Ergebnis 2011	Ansatz 2012	Ansatz 2013	Plan 2014	Plan 2015	Plan 2016
	Einzahlungen aus laufender Verwaltungstätigkeit						
01	Steuern und ähnliche Abgaben						
02	Zuwendungen und allgemeine Umlagen (außer für Investitionstätigkeit)						
03	sonstige Transfereinzahlungen						
04	öffentlich-rechtliche Entgelte (außer Beitr. u. ähnl. Entg. für Inv.-tätigkeit)						
05	privatrechtliche Entgelte (außer für Investitionstätigkeit)			6.400,00	6.400,00	6.400,00	6.400,00
06	Kostenerstattungen und Kostenumlagen (außer für Investitionstätigkeit)						
07	Zinsen und ähnliche Einzahlungen						
08	Einz. a. d. Veräußerung geringwert. VermGG						
09	sonstige haushaltswirksame Einzahlungen						
10	= Summe d. Einz. aus lfd. Verwaltungstätigkeit			6.400,00	6.400,00	6.400,00	6.400,00
	Auszahlungen aus laufender Verwaltungstätigkeit						
11	Auszahlungen für aktives Personal			-67.700,00	-68.800,00	-69.300,00	-69.800,00
12	Auszahlungen für Versorgung						
13	Auszahlungen für Sach- und Dienstleistungen			-38.200,00	-37.800,00	-38.300,00	-38.800,00
14	Zinsen und ähnliche Auszahlungen						
15	Transferauszahlungen (außer für Investitionstätigkeit)						
16	sonstige haushaltswirksame Auszahlungen			-3.200,00	-3.200,00	-3.200,00	-3.200,00
17	= Summe d. Ausz. aus lfd. Verwaltungstätigkeit			-109.100,00	-109.800,00	-110.800,00	-111.800,00
18	Saldo aus lfd. Verwaltungstätigkeit (S. Einz. abz. S. Ausz. aus lfd. Verw.tät.)			-102.700,00	-103.400,00	-104.400,00	-105.400,00
	Einzahlungen für Investitionstätigkeit						
19	Zuwendungen für Investitionstätigkeit						
20	Beiträge u.ä. Entgelte für Investitionstätigk.						
21	Veräußerung von Sachvermögen						
22	Veräußerung von Finanzvermögensanlagen						
23	sonstige Investitionstätigkeit						
24	= Summe d. Einz. für Investitionstätigkeit						
	Auszahlungen für Investitionstätigkeit						
25	Erwerb von Grundstücken und Gebäuden						
26	Baumaßnahmen			-32.500,00			
27	Erwerb von beweglichem Sachvermögen			-1.000,00	-1.000,00	-1.000,00	-1.000,00
28	Erwerb von Finanzvermögensanlagen						

Haushalt 2013

Teilfinanzergebnis 31.5.03 Mehrgenerationenhaus

Stadt Bad Nenndorf

Nr.	Bezeichnung	Ergebnis 2011	Ansatz 2012	Ansatz 2013	Plan 2014	Plan 2015	Plan 2016
29	Aktivierbare Zuwendungen						
30	sonstige Investitionstätigkeit						
31	= Summe d. Ausz. für Investitionstätigkeit			-33.500,00	-1.000,00	-1.000,00	-1.000,00
32	Saldo aus Investitionstätigkeit (S. Einz. abz. S. Ausz. aus lfd. Inv.-tät.)			-33.500,00	-1.000,00	-1.000,00	-1.000,00
33	Finanzmittel-Überschuss/-Fehlbetrag (Summe 18 und 32)			-136.200,00	-104.400,00	-105.400,00	-106.400,00
	Ein-, Auszahlungen aus Finanzierungstätigkeit						
34	Einz.; Aufn. v. Kred. u. inneren Darl.						
35	Ausz.; Tilg. v. Kred. u. Rückz. v. inn. Darl.						
36	Saldo aus Finanzierungstätigkeit						
37	Finanzmittelveränderung (Summe 33 und 36)			-136.200,00	-104.400,00	-105.400,00	-106.400,00

Haushalt 2013

Investitionen Produkt 31.5.03 Mehrgenerationenhaus

Stadt Bad Nenndorf

Nr. Bezeichnung	Jahres- ergebnis 2011	Ansatz 2012	Ansatz 2013	Finanzplan 2014	Finanzplan 2015	Finanzplan 2016	
> 1.000 € Oberhalb der festgelegten Wertgrenze							
01.13.026 Erneuerung Flachdach MGH (Vorplanungsko.)			-3.500,00				
2600 26. Baumaßnahmen			-3.500,00				
01.13.027 Erneuerung der Heizungsanlage Mehrgen.-Haus			-29.000,00				
2600 26. Baumaßnahmen			-29.000,00				
01.13.028 Sonderposten Inventar Jugendzentrum			-1.000,00				
2700 27. Erwerb von beweglichem Sachvermögen			-1.000,00				
01.14.010 Sonderposten Inventar Jugendzentrum				-1.000,00			
2700 27. Erwerb von beweglichem Sachvermögen				-1.000,00			
01.15.009 Sonderposten Inventar Jugendzentrum					-1.000,00		
2700 27. Erwerb von beweglichem Sachvermögen					-1.000,00		
01.16.007 Sonderposten Inventar Jugendzentrum						-1.000,00	
2700 27. Erwerb von beweglichem Sachvermögen						-1.000,00	
Summe			-33.500,00	-1.000,00	-1.000,00	-1.000,00	

Haushalt 2013

Haushalt 2013

Produktbeschreibung 35.1.01 Sonstige soziale Angelegenheiten		
Stadt Bad Nenndorf		
Produktbereich	35.	Soziale Hilfen
Produktgruppe	35.1	Sonstige soziale Hilfen und Leistungen
Produkt	35.1.01	Sonstige soziale Angelegenheiten
Kurzbeschreibung		
Unterstützung der Seniorenarbeit durch Zuschusszahlungen für Ausflugsfahrten. Förderung von Vereinen und Verbänden durch Zuschusszahlungen für Weihnachtsfeiern.		
Rechtsgrundlage		
Ratsbeschluss, freiwillige Aufgabe		
Zielgruppen		
Bürger/innen Einwohner/innen Vereinsmitglieder Senioren		
Leistungen		
Ausflugsfahrten für Senioren Zuschüsse für Weihnachtsfeiern		

Haushalt 2013

Teilergebnis 35.1.01 Sonstige soziale Angelegenheiten

Stadt Bad Nenndorf

Nr.	Bezeichnung	Ergebnis 2011	Ansatz 2012	Ansatz 2013	Plan 2014	Plan 2015	Plan 2016
	Ordentliche Erträge						
01	Steuern und ähnliche Abgaben						
02	Zuwendungen und allgemeine Umlagen (außer für Investitionstätigkeit)						
03	Auflösungserträge aus Sonderposten						
04	sonstige Transfererträge						
05	öffentlich-rechtliche Entgelte (außer Beitr. u. ähnl. Entg. für Inv.-tätigkeit)						
06	privatrechtliche Entgelte						
07	Kostenerstattungen und Kostenumlagen						
08	Zinsen und ähnliche Finanzerträge						
09	aktivierte Eigenleistungen						
10	Bestandsveränderungen						
11	sonstige ordentliche Erträge						
12	= Summe ordentliche Erträge						
	Ordentliche Aufwendungen						
13	Aufwendungen für aktives Personal						
14	Aufwendungen für Versorgung						
15	Aufwendungen für Sach- und Dienstleistungen	3.296,30	3.500,00	3.600,00	3.500,00	3.500,00	3.500,00
16	Abschreibungen						
17	Zinsen und ähnliche Aufwendungen						
18	Transferaufwendungen	1.990,00	2.000,00	2.000,00	2.000,00	2.000,00	2.000,00
19	sonstige ordentliche Aufwendungen						
20	= Summe ordentliche Aufwendungen	5.286,30	5.500,00	5.600,00	5.500,00	5.500,00	5.500,00
21	ordentliches Ergebnis (ordentliche Erträge abzüglich ordentliche Aufwendungen)	5.286,30	5.500,00	5.600,00	5.500,00	5.500,00	5.500,00
22	außerordentliche Erträge						
23	außerordentliche Aufwendungen						
24	außerordentliches Ergebnis (außerord. Erträge abzüglich außerord. Aufwendungen)						
25	Jahresergebnis (Saldo aus dem ordentlichen und dem außerordentlichen Ergebnis)	5.286,30	5.500,00	5.600,00	5.500,00	5.500,00	5.500,00
26	Erträge aus internen Leistungsbeziehungen						
27	Aufwendungen aus internen Leistungsbeziehungen						
28	Saldo aus internen Leistungsbeziehungen						
29	Ergebnis unt. Berücks. d. int. Leistungsbeziehungen	5.286,30	5.500,00	5.600,00	5.500,00	5.500,00	5.500,00

Haushalt 2013

Teilfinanzergebnis 35.1.01 Sonstige soziale Angelegenheiten

Stadt Bad Nenndorf

Nr.	Bezeichnung	Ergebnis 2011	Ansatz 2012	Ansatz 2013	Plan 2014	Plan 2015	Plan 2016
	Einzahlungen aus laufender Verwaltungstätigkeit						
01	Steuern und ähnliche Abgaben						
02	Zuwendungen und allgemeine Umlagen (außer für Investitionstätigkeit)						
03	sonstige Transfereinzahlungen						
04	öffentlich-rechtliche Entgelte (außer Beitr. u. ähnl. Entg. für Inv.-tätigkeit)						
05	privatrechtliche Entgelte (außer für Investitionstätigkeit)						
06	Kostenerstattungen und Kostenumlagen (außer für Investitionstätigkeit)						
07	Zinsen und ähnliche Einzahlungen						
08	Einz. a. d. Veräußerung geringwert. VermGG						
09	sonstige haushaltswirksame Einzahlungen						
10	= Summe d. Einz. aus lfd. Verwaltungstätigkeit						
	Auszahlungen aus laufender Verwaltungstätigkeit						
11	Auszahlungen für aktives Personal						
12	Auszahlungen für Versorgung						
13	Auszahlungen für Sach- und Dienstleistungen	-3.296,30	-3.500,00	-3.600,00	-3.500,00	-3.500,00	-3.500,00
14	Zinsen und ähnliche Auszahlungen						
15	Transferauszahlungen (außer für Investitionstätigkeit)	-1.990,00	-2.000,00	-2.000,00	-2.000,00	-2.000,00	-2.000,00
16	sonstige haushaltswirksame Auszahlungen						
17	= Summe d. Ausz. aus lfd. Verwaltungstätigkeit	-5.286,30	-5.500,00	-5.600,00	-5.500,00	-5.500,00	-5.500,00
18	Saldo aus lfd. Verwaltungstätigkeit (S. Einz. abz. S. Ausz. aus lfd. Verw.tät.)	-5.286,30	-5.500,00	-5.600,00	-5.500,00	-5.500,00	-5.500,00
	Einzahlungen für Investitionstätigkeit						
19	Zuwendungen für Investitionstätigkeit						
20	Beiträge u.ä. Entgelte für Investitionstätigk.						
21	Veräußerung von Sachvermögen						
22	Veräußerung von Finanzvermögensanlagen						
23	sonstige Investitionstätigkeit						
24	= Summe d. Einz. für Investitionstätigkeit						
	Auszahlungen für Investitionstätigkeit						
25	Erwerb von Grundstücken und Gebäuden						
26	Baumaßnahmen						
27	Erwerb von beweglichem Sachvermögen						
28	Erwerb von Finanzvermögensanlagen						

Haushalt 2013

Teilfinanzergebnis 35.1.01 Sonstige soziale Angelegenheiten

Stadt Bad Nenndorf

Nr.	Bezeichnung	Ergebnis 2011	Ansatz 2012	Ansatz 2013	Plan 2014	Plan 2015	Plan 2016
29	Aktivierbare Zuwendungen						
30	sonstige Investitionstätigkeit						
31	= Summe d. Ausz. für Investitionstätigkeit						
32	Saldo aus Investitionstätigkeit (S. Einz. abz. S. Ausz. aus lfd. Inv.-tät.)						
33	Finanzmittel-Überschuss/-Fehlbetrag (Summe 18 und 32)	-5.286,30	-5.500,00	-5.600,00	-5.500,00	-5.500,00	-5.500,00
	Ein-, Auszahlungen aus Finanzierungstätigkeit						
34	Einz.; Aufn. v. Kred. u. inneren Darl.						
35	Ausz.; Tilg. v. Kred. u. Rückz. v. inn. Darl.						
36	Saldo aus Finanzierungstätigkeit						
37	Finanzmittelveränderung (Summe 33 und 36)	-5.286,30	-5.500,00	-5.600,00	-5.500,00	-5.500,00	-5.500,00

Haushalt 2013

Produktbeschreibung 36.2.01 Sonstige Jugendarbeit		
Stadt Bad Nenndorf		
Produktbereich	36.	Kinder-, Jugend- und Familienhilfe
Produktgruppe	36.2	Jugendarbeit
Produkt	36.2.01	Sonstige Jugendarbeit
Kurzbeschreibung		
Gewährung von Zuschüssen an Vereine und Jugendgruppen für Jugendpflegefahrten. Gewährung von Zuschüssen für Freizeitmaßnahmen für die Jugendlichen der Ortsfeuerwehren.		
Rechtsgrundlage		
Ratsbeschluss, freiwillige Aufgabe		
Zielgruppen		
Jugendliche der Stadt Bad Nenndorf		
Leistungen		
Zuschuss zu Jugendpflegefahrten		

Haushalt 2013

Teilergebnis 36.2.01 Sonstige Jugendarbeit

Stadt Bad Nenndorf

Nr.	Bezeichnung	Ergebnis 2011	Ansatz 2012	Ansatz 2013	Plan 2014	Plan 2015	Plan 2016
	Ordentliche Erträge						
01	Steuern und ähnliche Abgaben						
02	Zuwendungen und allgemeine Umlagen (außer für Investitionstätigkeit)						
03	Auflösungserträge aus Sonderposten						
04	sonstige Transfererträge						
05	öffentlich-rechtliche Entgelte (außer Beitr. u. ähnl. Entg. für Inv.-tätigkeit)						
06	privatrechtliche Entgelte						
07	Kostenerstattungen und Kostenumlagen						
08	Zinsen und ähnliche Finanzerträge						
09	aktivierte Eigenleistungen						
10	Bestandsveränderungen						
11	sonstige ordentliche Erträge						
12	= Summe ordentliche Erträge						
	Ordentliche Aufwendungen						
13	Aufwendungen für aktives Personal						
14	Aufwendungen für Versorgung						
15	Aufwendungen für Sach- und Dienstleistungen						
16	Abschreibungen						
17	Zinsen und ähnliche Aufwendungen						
18	Transferaufwendungen	2.158,80	2.500,00	4.500,00	4.500,00	4.500,00	4.500,00
19	sonstige ordentliche Aufwendungen						
20	= Summe ordentliche Aufwendungen	2.158,80	2.500,00	4.500,00	4.500,00	4.500,00	4.500,00
21	ordentliches Ergebnis (ordentliche Erträge abzüglich ordentliche Aufwendungen)	2.158,80	2.500,00	4.500,00	4.500,00	4.500,00	4.500,00
22	außerordentliche Erträge						
23	außerordentliche Aufwendungen						
24	außerordentliches Ergebnis (außerord. Erträge abzüglich außerord. Aufwendungen)						
25	Jahresergebnis (Saldo aus dem ordentlichen und dem außerordentlichen Ergebnis)	2.158,80	2.500,00	4.500,00	4.500,00	4.500,00	4.500,00
26	Erträge aus internen Leistungsbeziehungen						
27	Aufwendungen aus internen Leistungsbeziehungen						
28	Saldo aus internen Leistungsbeziehungen						
29	Ergebnis unt. Berücks. d. int. Leistungsbeziehungen	2.158,80	2.500,00	4.500,00	4.500,00	4.500,00	4.500,00

Haushalt 2013

Teilfinanzergebnis 36.2.01 Sonstige Jugendarbeit

Stadt Bad Nenndorf

Nr.	Bezeichnung	Ergebnis 2011	Ansatz 2012	Ansatz 2013	Plan 2014	Plan 2015	Plan 2016
	Einzahlungen aus laufender Verwaltungstätigkeit						
01	Steuern und ähnliche Abgaben						
02	Zuwendungen und allgemeine Umlagen (außer für Investitionstätigkeit)						
03	sonstige Transfereinzahlungen						
04	öffentlich-rechtliche Entgelte (außer Beitr. u. ähnl. Entg. für Inv.-tätigkeit)						
05	privatrechtliche Entgelte (außer für Investitionstätigkeit)						
06	Kostenerstattungen und Kostenumlagen (außer für Investitionstätigkeit)						
07	Zinsen und ähnliche Einzahlungen						
08	Einz. a. d. Veräußerung geringwert. VermGG						
09	sonstige haushaltswirksame Einzahlungen						
10	= Summe d. Einz. aus lfd. Verwaltungstätigkeit						
	Auszahlungen aus laufender Verwaltungstätigkeit						
11	Auszahlungen für aktives Personal						
12	Auszahlungen für Versorgung						
13	Auszahlungen für Sach- und Dienstleistungen						
14	Zinsen und ähnliche Auszahlungen						
15	Transferauszahlungen (außer für Investitionstätigkeit)	-2.158,80	-2.500,00	-4.500,00	-4.500,00	-4.500,00	-4.500,00
16	sonstige haushaltswirksame Auszahlungen						
17	= Summe d. Ausz. aus lfd. Verwaltungstätigkeit	-2.158,80	-2.500,00	-4.500,00	-4.500,00	-4.500,00	-4.500,00
18	Saldo aus lfd. Verwaltungstätigkeit (S. Einz. abz. S. Ausz. aus lfd. Verw.tät.)	-2.158,80	-2.500,00	-4.500,00	-4.500,00	-4.500,00	-4.500,00
	Einzahlungen für Investitionstätigkeit						
19	Zuwendungen für Investitionstätigkeit						
20	Beiträge u.ä. Entgelte für Investitionstätigk.						
21	Veräußerung von Sachvermögen						
22	Veräußerung von Finanzvermögensanlagen						
23	sonstige Investitionstätigkeit						
24	= Summe d. Einz. für Investitionstätigkeit						
	Auszahlungen für Investitionstätigkeit						
25	Erwerb von Grundstücken und Gebäuden						
26	Baumaßnahmen						
27	Erwerb von beweglichem Sachvermögen						
28	Erwerb von Finanzvermögensanlagen						

Haushalt 2013

Teilfinanzergebnis 36.2.01 Sonstige Jugendarbeit

Stadt Bad Nenndorf

Nr.	Bezeichnung	Ergebnis 2011	Ansatz 2012	Ansatz 2013	Plan 2014	Plan 2015	Plan 2016
29	Aktivierbare Zuwendungen						
30	sonstige Investitionstätigkeit						
31	= Summe d. Ausz. für Investitionstätigkeit						
32	Saldo aus Investitionstätigkeit (S. Einz. abz. S. Ausz. aus lfd. Inv.-tät.)						
33	Finanzmittel-Überschuss/-Fehlbetrag (Summe 18 und 32)	-2.158,80	-2.500,00	-4.500,00	-4.500,00	-4.500,00	-4.500,00
	Ein-, Auszahlungen aus Finanzierungstätigkeit						
34	Einz.; Aufn. v. Kred. u. inneren Darl.						
35	Ausz.; Tilg. v. Kred. u. Rückz. v. inn. Darl.						
36	Saldo aus Finanzierungstätigkeit						
37	Finanzmittelveränderung (Summe 33 und 36)	-2.158,80	-2.500,00	-4.500,00	-4.500,00	-4.500,00	-4.500,00

Haushalt 2013

Produktbeschreibung 36.6.01 Spielplätze		
Stadt Bad Nenndorf		
Produktbereich	36.	Kinder-, Jugend- und Familienhilfe
Produktgruppe	36.6	Einrichtungen der Jugendarbeit
Produkt	36.6.01	Spielplätze
Kurzbeschreibung		
Bau, Betrieb und Unterhaltung von Spielplätzen.		
Rechtsgrundlage		
Ratsbeschluss, NKomVG, SGB, NBauG, BauGB		
Zielgruppen		
Kinder Jugendliche		
Leistungen		
Bau, Betrieb und Unterhaltung der Kinderspielplätze		

Haushalt 2013

Teilergebnis 36.6.01 Spielplätze

Stadt Bad Nenndorf

Nr.	Bezeichnung	Ergebnis 2011	Ansatz 2012	Ansatz 2013	Plan 2014	Plan 2015	Plan 2016
	Ordentliche Erträge						
01	Steuern und ähnliche Abgaben						
02	Zuwendungen und allgemeine Umlagen (außer für Investitionstätigkeit)						
03	Auflösungserträge aus Sonderposten						
04	sonstige Transfererträge						
05	öffentlich-rechtliche Entgelte (außer Beitr. u. ähnl. Entg. für Inv.-tätigkeit)						
06	privatrechtliche Entgelte						
07	Kostenerstattungen und Kostenumlagen						
08	Zinsen und ähnliche Finanzerträge						
09	aktivierte Eigenleistungen						
10	Bestandsveränderungen						
11	sonstige ordentliche Erträge						
12	= Summe ordentliche Erträge						
	Ordentliche Aufwendungen						
13	Aufwendungen für aktives Personal						
14	Aufwendungen für Versorgung						
15	Aufwendungen für Sach- und Dienstleistungen	6.674,15	10.500,00	10.500,00	10.500,00	10.500,00	10.500,00
16	Abschreibungen						
17	Zinsen und ähnliche Aufwendungen						
18	Transferaufwendungen						
19	sonstige ordentliche Aufwendungen	40.518,85	57.500,00	67.200,00	67.200,00	67.200,00	67.200,00
20	= Summe ordentliche Aufwendungen	47.193,00	68.000,00	77.700,00	77.700,00	77.700,00	77.700,00
21	ordentliches Ergebnis (ordentliche Erträge abzüglich ordentliche Aufwendungen)	47.193,00	68.000,00	77.700,00	77.700,00	77.700,00	77.700,00
22	außerordentliche Erträge						
23	außerordentliche Aufwendungen						
24	außerordentliches Ergebnis (außerord. Erträge abzüglich außerord. Aufwendungen)						
25	Jahresergebnis (Saldo aus dem ordentlichen und dem außerordentlichen Ergebnis)	47.193,00	68.000,00	77.700,00	77.700,00	77.700,00	77.700,00
26	Erträge aus internen Leistungsbeziehungen						
27	Aufwendungen aus internen Leistungsbeziehungen						
28	Saldo aus internen Leistungsbeziehungen						
29	Ergebnis unt. Berücks. d. int. Leistungsbeziehungen	47.193,00	68.000,00	77.700,00	77.700,00	77.700,00	77.700,00

Haushalt 2013

Teilfinanzergebnis 36.6.01 Spielplätze

Stadt Bad Nenndorf

Nr.	Bezeichnung	Ergebnis 2011	Ansatz 2012	Ansatz 2013	Plan 2014	Plan 2015	Plan 2016
	Einzahlungen aus laufender Verwaltungstätigkeit						
01	Steuern und ähnliche Abgaben						
02	Zuwendungen und allgemeine Umlagen (außer für Investitionstätigkeit)						
03	sonstige Transfereinzahlungen						
04	öffentlich-rechtliche Entgelte (außer Beitr. u. ähnl. Entg. für Inv.-tätigkeit)						
05	privatrechtliche Entgelte (außer für Investitionstätigkeit)						
06	Kostenerstattungen und Kostenumlagen (außer für Investitionstätigkeit)						
07	Zinsen und ähnliche Einzahlungen						
08	Einz. a. d. Veräußerung geringwert. VermGG						
09	sonstige haushaltswirksame Einzahlungen						
10	= Summe d. Einz. aus lfd. Verwaltungstätigkeit						
	Auszahlungen aus laufender Verwaltungstätigkeit						
11	Auszahlungen für aktives Personal						
12	Auszahlungen für Versorgung						
13	Auszahlungen für Sach- und Dienstleistungen	-6.674,15	-10.500,00	-10.500,00	-10.500,00	-10.500,00	-10.500,00
14	Zinsen und ähnliche Auszahlungen						
15	Transferauszahlungen (außer für Investitionstätigkeit)						
16	sonstige haushaltswirksame Auszahlungen	-40.518,85	-57.500,00	-67.200,00	-67.200,00	-67.200,00	-67.200,00
17	= Summe d. Ausz. aus lfd. Verwaltungstätigkeit	-47.193,00	-68.000,00	-77.700,00	-77.700,00	-77.700,00	-77.700,00
18	Saldo aus lfd. Verwaltungstätigkeit (S. Einz. abz. S. Ausz. aus lfd. Verw.tät.)	-47.193,00	-68.000,00	-77.700,00	-77.700,00	-77.700,00	-77.700,00
	Einzahlungen für Investitionstätigkeit						
19	Zuwendungen für Investitionstätigkeit						
20	Beiträge u.ä. Entgelte für Investitionstätigk.						
21	Veräußerung von Sachvermögen						
22	Veräußerung von Finanzvermögensanlagen						
23	sonstige Investitionstätigkeit						
24	= Summe d. Einz. für Investitionstätigkeit						
	Auszahlungen für Investitionstätigkeit						
25	Erwerb von Grundstücken und Gebäuden						
26	Baumaßnahmen						
27	Erwerb von beweglichem Sachvermögen	-922,29	-5.000,00	-5.000,00			
28	Erwerb von Finanzvermögensanlagen						

Haushalt 2013

Teilfinanzergebnis 36.6.01 Spielplätze

Stadt Bad Nenndorf

Nr.	Bezeichnung	Ergebnis 2011	Ansatz 2012	Ansatz 2013	Plan 2014	Plan 2015	Plan 2016
29	Aktivierbare Zuwendungen						
30	sonstige Investitionstätigkeit						
31	= Summe d. Ausz. für Investitionstätigkeit	-922,29	-5.000,00	-5.000,00			
32	Saldo aus Investitionstätigkeit (S. Einz. abz. S. Ausz. aus lfd. Inv.-tät.)	-922,29	-5.000,00	-5.000,00			
33	Finanzmittel-Überschuss/-Fehlbetrag (Summe 18 und 32)	-48.115,29	-73.000,00	-82.700,00	-77.700,00	-77.700,00	-77.700,00
	Ein-, Auszahlungen aus Finanzierungstätigkeit						
34	Einz.; Aufn. v. Kred. u. inneren Darl.						
35	Ausz.; Tilg. v. Kred. u. Rückz. v. inn. Darl.						
36	Saldo aus Finanzierungstätigkeit						
37	Finanzmittelveränderung (Summe 33 und 36)	-48.115,29	-73.000,00	-82.700,00	-77.700,00	-77.700,00	-77.700,00

Haushalt 2013

Investitionen Produkt 36.6.01 Spielplätze

Stadt Bad Nenndorf

Nr. Bezeichnung	Jahres- ergebnis 2011	Ansatz 2012	Ansatz 2013	Finanzplan 2014	Finanzplan 2015	Finanzplan 2016	
> 1.000 € Oberhalb der festgelegten Wertgrenze							
01.11.008 Sonderposten Anschaffung Spielgeräte	-922,29						
2700 27. Erwerb von beweglichem Sachvermögen	-922,29						
01.12.020 Sonderposten Anschaffung Spielgeräte		-5.000,00					
2700 27. Erwerb von beweglichem Sachvermögen		-5.000,00					
01.13.014 Sonderposten Anschaffung Spielgeräte			-5.000,00				
2700 27. Erwerb von beweglichem Sachvermögen			-5.000,00				
Summe	-922,29	-5.000,00	-5.000,00				

Haushalt 2013

Produktbeschreibung 36.6.02 Jugendzentrum		
Stadt Bad Nenndorf		
Produktbereich	36.	Kinder-, Jugend- und Familienhilfe
Produktgruppe	36.6	Einrichtungen der Jugendarbeit
Produkt	36.6.02	Jugendzentrum
Kurzbeschreibung		
Bewirtschaftung der angemieteten Räume. Beschäftigung eines hauptamtlichen Sozialarbeiters. Freizeit-, Bildungs- und Beratungsangebote für Kinder und Jugendliche, Schulaufgabenhilfe für Grundschul Kinder.		
Rechtsgrundlage		
Ratsbeschluss, freiwillige Aufgabe, SGB VIII, Nds. AGKJHG		
Zielgruppen		
Kinder Jugendliche		

Haushalt 2013

Teilergebnis 36.6.02 Jugendzentrum

Stadt Bad Nenndorf

Nr.	Bezeichnung	Ergebnis 2011	Ansatz 2012	Ansatz 2013	Plan 2014	Plan 2015	Plan 2016
	Ordentliche Erträge						
01	Steuern und ähnliche Abgaben						
02	Zuwendungen und allgemeine Umlagen (außer für Investitionstätigkeit)						
03	Auflösungserträge aus Sonderposten						
04	sonstige Transfererträge						
05	öffentlich-rechtliche Entgelte (außer Beitr. u. ähnl. Entg. für Inv.-tätigkeit)						
06	privatrechtliche Entgelte	-249,00	-300,00				
07	Kostenerstattungen und Kostenumlagen						
08	Zinsen und ähnliche Finanzerträge						
09	aktivierte Eigenleistungen						
10	Bestandsveränderungen						
11	sonstige ordentliche Erträge						
12	= Summe ordentliche Erträge	-249,00	-300,00				
	Ordentliche Aufwendungen						
13	Aufwendungen für aktives Personal	63.519,80	64.600,00				
14	Aufwendungen für Versorgung						
15	Aufwendungen für Sach- und Dienstleistungen	21.870,34	23.900,00	2.000,00			
16	Abschreibungen						
17	Zinsen und ähnliche Aufwendungen						
18	Transferaufwendungen						
19	sonstige ordentliche Aufwendungen	1.203,79	2.200,00				
20	= Summe ordentliche Aufwendungen	86.593,93	90.700,00	2.000,00			
21	ordentliches Ergebnis (ordentliche Erträge abzüglich ordentliche Aufwendungen)	86.344,93	90.400,00	2.000,00			
22	außerordentliche Erträge						
23	außerordentliche Aufwendungen						
24	außerordentliches Ergebnis (außerord. Erträge abzüglich außerord. Aufwendungen)						
25	Jahresergebnis (Saldo aus dem ordentlichen und dem außerordentlichen Ergebnis)	86.344,93	90.400,00	2.000,00			
26	Erträge aus internen Leistungsbeziehungen						
27	Aufwendungen aus internen Leistungsbeziehungen						
28	Saldo aus internen Leistungsbeziehungen						
29	Ergebnis unt. Berücks. d. int. Leistungsbeziehungen	86.344,93	90.400,00	2.000,00			

Haushalt 2013

Teilfinanzergebnis 36.6.02 Jugendzentrum

Stadt Bad Nenndorf

Nr.	Bezeichnung	Ergebnis 2011	Ansatz 2012	Ansatz 2013	Plan 2014	Plan 2015	Plan 2016
	Einzahlungen aus laufender Verwaltungstätigkeit						
01	Steuern und ähnliche Abgaben						
02	Zuwendungen und allgemeine Umlagen (außer für Investitionstätigkeit)						
03	sonstige Transfereinzahlungen						
04	öffentlich-rechtliche Entgelte (außer Beitr. u. ähnl. Entg. für Inv.-tätigkeit)						
05	privatrechtliche Entgelte (außer für Investitionstätigkeit)	249,00	300,00				
06	Kostenerstattungen und Kostenumlagen (außer für Investitionstätigkeit)						
07	Zinsen und ähnliche Einzahlungen						
08	Einz. a. d. Veräußerung geringwert. VermGG						
09	sonstige haushaltswirksame Einzahlungen						
10	= Summe d. Einz. aus lfd. Verwaltungstätigkeit	249,00	300,00				
	Auszahlungen aus laufender Verwaltungstätigkeit						
11	Auszahlungen für aktives Personal	-63.519,80	-64.600,00				
12	Auszahlungen für Versorgung						
13	Auszahlungen für Sach- und Dienstleistungen	-21.986,96	-23.900,00	-2.000,00			
14	Zinsen und ähnliche Auszahlungen						
15	Transferauszahlungen (außer für Investitionstätigkeit)						
16	sonstige haushaltswirksame Auszahlungen	-1.203,79	-2.200,00				
17	= Summe d. Ausz. aus lfd. Verwaltungstätigkeit	-86.710,55	-90.700,00	-2.000,00			
18	Saldo aus lfd. Verwaltungstätigkeit (S. Einz. abz. S. Ausz. aus lfd. Verw.tät.)	-86.461,55	-90.400,00	-2.000,00			
	Einzahlungen für Investitionstätigkeit						
19	Zuwendungen für Investitionstätigkeit						
20	Beiträge u.ä. Entgelte für Investitionstätigk.						
21	Veräußerung von Sachvermögen						
22	Veräußerung von Finanzvermögensanlagen						
23	sonstige Investitionstätigkeit						
24	= Summe d. Einz. für Investitionstätigkeit						
	Auszahlungen für Investitionstätigkeit						
25	Erwerb von Grundstücken und Gebäuden						
26	Baumaßnahmen						
27	Erwerb von beweglichem Sachvermögen	-2.243,89	-1.000,00				
28	Erwerb von Finanzvermögensanlagen						

Haushalt 2013

Teilfinanzergebnis 36.6.02 Jugendzentrum

Stadt Bad Nenndorf

Nr.	Bezeichnung	Ergebnis 2011	Ansatz 2012	Ansatz 2013	Plan 2014	Plan 2015	Plan 2016
29	Aktivierbare Zuwendungen						
30	sonstige Investitionstätigkeit						
31	= Summe d. Ausz. für Investitionstätigkeit	-2.243,89	-1.000,00				
32	Saldo aus Investitionstätigkeit (S. Einz. abz. S. Ausz. aus lfd. Inv.-tät.)	-2.243,89	-1.000,00				
33	Finanzmittel-Überschuss/-Fehlbetrag (Summe 18 und 32)	-88.705,44	-91.400,00	-2.000,00			
	Ein-, Auszahlungen aus Finanzierungstätigkeit						
34	Einz.; Aufn. v. Kred. u. inneren Darl.						
35	Ausz.; Tilg. v. Kred. u. Rückz. v. inn. Darl.						
36	Saldo aus Finanzierungstätigkeit						
37	Finanzmittelveränderung (Summe 33 und 36)	-88.705,44	-91.400,00	-2.000,00			

Haushalt 2013

Investitionen Produkt 36.6.02 Jugendzentrum

Stadt Bad Nenndorf

Nr. Bezeichnung	Jahres- ergebnis 2011	Ansatz 2012	Ansatz 2013	Finanzplan 2014	Finanzplan 2015	Finanzplan 2016	
> 1.000 € Oberhalb der festgelegten Wertgrenze							
01.11.009 Sonderposten Inventar Jugendzentrum	-2.243,89						
2700 27. Erwerb von beweglichem Sachvermögen	-2.243,89						
01.12.009 Sonderposten Inventar Jugendzentrum		-1.000,00					
2700 27. Erwerb von beweglichem Sachvermögen		-1.000,00					
Summe	-2.243,89	-1.000,00					

Haushalt 2013

Haushalt 2013

Produktbeschreibung 41.4.01 Maßnahmen der Gesundheitspflege		
Stadt Bad Nenndorf		
Produktbereich	41.	Gesundheitsdienste
Produktgruppe	41.4	Maßnahmen der Gesundheitspflege
Produkt	41.4.01	Maßnahmen der Gesundheitspflege
Kurzbeschreibung		
Förderung von Vereinen und Verbänden durch finanzielle Unterstützung.		
Rechtsgrundlage		
Ratsbeschluss, freiwillige Aufgabe		
Zielgruppen		
Leistungen		
Zuschuss an Hannoversche AIDS-Hilfe Beitrag an das Deutsche Rote Kreuz Beitrag an die Arbeitsgemeinschaft für Krebsbekämpfung		

Haushalt 2013

Teilergebnis 41.4.01 Maßnahmen der Gesundheitspflege

Stadt Bad Nenndorf

Nr.	Bezeichnung	Ergebnis 2011	Ansatz 2012	Ansatz 2013	Plan 2014	Plan 2015	Plan 2016
	Ordentliche Erträge						
01	Steuern und ähnliche Abgaben						
02	Zuwendungen und allgemeine Umlagen (außer für Investitionstätigkeit)						
03	Auflösungserträge aus Sonderposten						
04	sonstige Transfererträge						
05	öffentlich-rechtliche Entgelte (außer Beitr. u. ähnl. Entg. für Inv.-tätigkeit)						
06	privatrechtliche Entgelte						
07	Kostenerstattungen und Kostenumlagen						
08	Zinsen und ähnliche Finanzerträge						
09	aktivierte Eigenleistungen						
10	Bestandsveränderungen						
11	sonstige ordentliche Erträge						
12	= Summe ordentliche Erträge						
	Ordentliche Aufwendungen						
13	Aufwendungen für aktives Personal						
14	Aufwendungen für Versorgung						
15	Aufwendungen für Sach- und Dienstleistungen						
16	Abschreibungen						
17	Zinsen und ähnliche Aufwendungen						
18	Transferaufwendungen	370,00	400,00	400,00	400,00	400,00	400,00
19	sonstige ordentliche Aufwendungen						
20	= Summe ordentliche Aufwendungen	370,00	400,00	400,00	400,00	400,00	400,00
21	ordentliches Ergebnis (ordentliche Erträge abzüglich ordentliche Aufwendungen)	370,00	400,00	400,00	400,00	400,00	400,00
22	außerordentliche Erträge						
23	außerordentliche Aufwendungen						
24	außerordentliches Ergebnis (außerord. Erträge abzüglich außerord. Aufwendungen)						
25	Jahresergebnis (Saldo aus dem ordentlichen und dem außerordentlichen Ergebnis)	370,00	400,00	400,00	400,00	400,00	400,00
26	Erträge aus internen Leistungsbeziehungen						
27	Aufwendungen aus internen Leistungsbeziehungen						
28	Saldo aus internen Leistungsbeziehungen						
29	Ergebnis unt. Berücks. d. int. Leistungsbeziehungen	370,00	400,00	400,00	400,00	400,00	400,00

Haushalt 2013

Teilfinanzergebnis 41.4.01 Maßnahmen der Gesundheitspflege

Stadt Bad Nenndorf

Nr.	Bezeichnung	Ergebnis 2011	Ansatz 2012	Ansatz 2013	Plan 2014	Plan 2015	Plan 2016
	Einzahlungen aus laufender Verwaltungstätigkeit						
01	Steuern und ähnliche Abgaben						
02	Zuwendungen und allgemeine Umlagen (außer für Investitionstätigkeit)						
03	sonstige Transfereinzahlungen						
04	öffentlich-rechtliche Entgelte (außer Beitr. u. ähnl. Entg. für Inv.-tätigkeit)						
05	privatrechtliche Entgelte (außer für Investitionstätigkeit)						
06	Kostenerstattungen und Kostenumlagen (außer für Investitionstätigkeit)						
07	Zinsen und ähnliche Einzahlungen						
08	Einz. a. d. Veräußerung geringwert. VermGG						
09	sonstige haushaltswirksame Einzahlungen						
10	= Summe d. Einz. aus lfd. Verwaltungstätigkeit						
	Auszahlungen aus laufender Verwaltungstätigkeit						
11	Auszahlungen für aktives Personal						
12	Auszahlungen für Versorgung						
13	Auszahlungen für Sach- und Dienstleistungen						
14	Zinsen und ähnliche Auszahlungen						
15	Transferauszahlungen (außer für Investitionstätigkeit)	-370,00	-400,00	-400,00	-400,00	-400,00	-400,00
16	sonstige haushaltswirksame Auszahlungen						
17	= Summe d. Ausz. aus lfd. Verwaltungstätigkeit	-370,00	-400,00	-400,00	-400,00	-400,00	-400,00
18	Saldo aus lfd. Verwaltungstätigkeit (S. Einz. abz. S. Ausz. aus lfd. Verw.tät.)	-370,00	-400,00	-400,00	-400,00	-400,00	-400,00
	Einzahlungen für Investitionstätigkeit						
19	Zuwendungen für Investitionstätigkeit						
20	Beiträge u.ä. Entgelte für Investitionstätigk.						
21	Veräußerung von Sachvermögen						
22	Veräußerung von Finanzvermögensanlagen						
23	sonstige Investitionstätigkeit						
24	= Summe d. Einz. für Investitionstätigkeit						
	Auszahlungen für Investitionstätigkeit						
25	Erwerb von Grundstücken und Gebäuden						
26	Baumaßnahmen						
27	Erwerb von beweglichem Sachvermögen						
28	Erwerb von Finanzvermögensanlagen						

Haushalt 2013

Teilfinanzergebnis 41.4.01 Maßnahmen der Gesundheitspflege

Stadt Bad Nenndorf

Nr.	Bezeichnung	Ergebnis 2011	Ansatz 2012	Ansatz 2013	Plan 2014	Plan 2015	Plan 2016
29	Aktivierbare Zuwendungen						
30	sonstige Investitionstätigkeit						
31	= Summe d. Ausz. für Investitionstätigkeit						
32	Saldo aus Investitionstätigkeit (S. Einz. abz. S. Ausz. aus lfd. Inv.-tät.)						
33	Finanzmittel-Überschuss/-Fehlbetrag (Summe 18 und 32)	-370,00	-400,00	-400,00	-400,00	-400,00	-400,00
	Ein-, Auszahlungen aus Finanzierungstätigkeit						
34	Einz.; Aufn. v. Kred. u. inneren Darl.						
35	Ausz.; Tilg. v. Kred. u. Rückz. v. inn. Darl.						
36	Saldo aus Finanzierungstätigkeit						
37	Finanzmittelveränderung (Summe 33 und 36)	-370,00	-400,00	-400,00	-400,00	-400,00	-400,00

Haushalt 2013

Produktbeschreibung 42.1.01 Förderung des Sports		
Stadt Bad Nenndorf		
Produktbereich	42.	Sportförderung
Produktgruppe	42.1	Förderung des Sports
Produkt	42.1.01	Förderung des Sports
Kurzbeschreibung		
Bezuschussung und Förderung von Sportvereinen. Übernahme der Nutzungsgebühren für die Außenanlagen des kreiseigenen Sportzentrums. Beitrag an die Deutsche Olympische Gesellschaft.		
Rechtsgrundlage		
Ratsbeschluss, freiwillige Aufgabe		
Zielgruppen		
Örtliche Sportvereine Sportler/innen		
Leistungen		
Zuschüsse und Beiträge		

Haushalt 2013

Teilergebnis 42.1.01 Förderung des Sports

Stadt Bad Nenndorf

Nr.	Bezeichnung	Ergebnis 2011	Ansatz 2012	Ansatz 2013	Plan 2014	Plan 2015	Plan 2016
	Ordentliche Erträge						
01	Steuern und ähnliche Abgaben						
02	Zuwendungen und allgemeine Umlagen (außer für Investitionstätigkeit)						
03	Auflösungserträge aus Sonderposten						
04	sonstige Transfererträge						
05	öffentlich-rechtliche Entgelte (außer Beitr. u. ähnl. Entg. für Inv.-tätigkeit)						
06	privatrechtliche Entgelte						
07	Kostenerstattungen und Kostenumlagen						
08	Zinsen und ähnliche Finanzerträge						
09	aktivierte Eigenleistungen						
10	Bestandsveränderungen						
11	sonstige ordentliche Erträge						
12	= Summe ordentliche Erträge						
	Ordentliche Aufwendungen						
13	Aufwendungen für aktives Personal						
14	Aufwendungen für Versorgung						
15	Aufwendungen für Sach- und Dienstleistungen						
16	Abschreibungen						
17	Zinsen und ähnliche Aufwendungen						
18	Transferaufwendungen	16.074,98	18.800,00	18.800,00	18.800,00	18.800,00	18.800,00
19	sonstige ordentliche Aufwendungen						
20	= Summe ordentliche Aufwendungen	16.074,98	18.800,00	18.800,00	18.800,00	18.800,00	18.800,00
21	ordentliches Ergebnis (ordentliche Erträge abzüglich ordentliche Aufwendungen)	16.074,98	18.800,00	18.800,00	18.800,00	18.800,00	18.800,00
22	außerordentliche Erträge						
23	außerordentliche Aufwendungen						
24	außerordentliches Ergebnis (außerord. Erträge abzüglich außerord. Aufwendungen)						
25	Jahresergebnis (Saldo aus dem ordentlichen und dem außerordentlichen Ergebnis)	16.074,98	18.800,00	18.800,00	18.800,00	18.800,00	18.800,00
26	Erträge aus internen Leistungsbeziehungen						
27	Aufwendungen aus internen Leistungsbeziehungen						
28	Saldo aus internen Leistungsbeziehungen						
29	Ergebnis unt. Berücks. d. int. Leistungsbeziehungen	16.074,98	18.800,00	18.800,00	18.800,00	18.800,00	18.800,00

Haushalt 2013

Teilfinanzergebnis 42.1.01 Förderung des Sports

Stadt Bad Nenndorf

Nr.	Bezeichnung	Ergebnis 2011	Ansatz 2012	Ansatz 2013	Plan 2014	Plan 2015	Plan 2016
	Einzahlungen aus laufender Verwaltungstätigkeit						
01	Steuern und ähnliche Abgaben						
02	Zuwendungen und allgemeine Umlagen (außer für Investitionstätigkeit)						
03	sonstige Transfereinzahlungen						
04	öffentlich-rechtliche Entgelte (außer Beitr. u. ähnl. Entg. für Inv.-tätigkeit)						
05	privatrechtliche Entgelte (außer für Investitionstätigkeit)						
06	Kostenerstattungen und Kostenumlagen (außer für Investitionstätigkeit)						
07	Zinsen und ähnliche Einzahlungen						
08	Einz. a. d. Veräußerung geringwert. VermGG						
09	sonstige haushaltswirksame Einzahlungen						
10	= Summe d. Einz. aus lfd. Verwaltungstätigkeit						
	Auszahlungen aus laufender Verwaltungstätigkeit						
11	Auszahlungen für aktives Personal						
12	Auszahlungen für Versorgung						
13	Auszahlungen für Sach- und Dienstleistungen						
14	Zinsen und ähnliche Auszahlungen						
15	Transferauszahlungen (außer für Investitionstätigkeit)	-16.074,98	-18.800,00	-18.800,00	-18.800,00	-18.800,00	-18.800,00
16	sonstige haushaltswirksame Auszahlungen						
17	= Summe d. Ausz. aus lfd. Verwaltungstätigkeit	-16.074,98	-18.800,00	-18.800,00	-18.800,00	-18.800,00	-18.800,00
18	Saldo aus lfd. Verwaltungstätigkeit (S. Einz. abz. S. Ausz. aus lfd. Verw.tät.)	-16.074,98	-18.800,00	-18.800,00	-18.800,00	-18.800,00	-18.800,00
	Einzahlungen für Investitionstätigkeit						
19	Zuwendungen für Investitionstätigkeit						
20	Beiträge u.ä. Entgelte für Investitionstätigk.						
21	Veräußerung von Sachvermögen						
22	Veräußerung von Finanzvermögensanlagen						
23	sonstige Investitionstätigkeit						
24	= Summe d. Einz. für Investitionstätigkeit						
	Auszahlungen für Investitionstätigkeit						
25	Erwerb von Grundstücken und Gebäuden						
26	Baumaßnahmen						
27	Erwerb von beweglichem Sachvermögen						
28	Erwerb von Finanzvermögensanlagen						

Haushalt 2013

Teilfinanzergebnis 42.1.01 Förderung des Sports

Stadt Bad Nenndorf

Nr.	Bezeichnung	Ergebnis 2011	Ansatz 2012	Ansatz 2013	Plan 2014	Plan 2015	Plan 2016
29	Aktivierbare Zuwendungen	-3.174,93					
30	sonstige Investitionstätigkeit						
31	= Summe d. Ausz. für Investitionstätigkeit	-3.174,93					
32	Saldo aus Investitionstätigkeit (S. Einz. abz. S. Ausz. aus lfd. Inv.-tät.)	-3.174,93					
33	Finanzmittel-Überschuss/-Fehlbetrag (Summe 18 und 32)	-19.249,91	-18.800,00	-18.800,00	-18.800,00	-18.800,00	-18.800,00
	Ein-, Auszahlungen aus Finanzierungstätigkeit						
34	Einz.; Aufn. v. Kred. u. inneren Darl.						
35	Ausz.; Tilg. v. Kred. u. Rückz. v. inn. Darl.						
36	Saldo aus Finanzierungstätigkeit						
37	Finanzmittelveränderung (Summe 33 und 36)	-19.249,91	-18.800,00	-18.800,00	-18.800,00	-18.800,00	-18.800,00

Haushalt 2013

Investitionen Produkt 42.1.01 Förderung des Sports

Stadt Bad Nenndorf

Nr. Bezeichnung	Jahres- ergebnis 2011	Ansatz 2012	Ansatz 2013	Finanzplan 2014	Finanzplan 2015	Finanzplan 2016	
> 1.000 € Oberhalb der festgelegten Wertgrenze							
01.11.034 Invest.-Zusch. Holzclubhaus (TSV Blau-Weiss)	-2.700,00						
2900 29. Aktivierbare Zuwendungen	-2.700,00						
Summe	-2.700,00						
< 1.000 € Unterhalb der festgelegten Wertgrenze Summe	-474,93						

Haushalt 2013

Haushalt 2013

Produktbeschreibung 42.4.11 Sportanlage Riepen		
Stadt Bad Nenndorf		
Produktbereich	42.	Sportförderung
Produktgruppe	42.4	Sportstätten und Bäder
Produkt	42.4.11	Sportanlage Riepen
Kurzbeschreibung		
Bau, Betrieb und Unterhaltung der Mehrzweckhalle und der Sportaußenanlagen. Erstattung der Bewirtschaftungskosten durch die Samtgemeinde Nenndorf.		
Rechtsgrundlage		
Ratsbeschluss, freiwillige Aufgabe, Überlassungsvertrag vom 26.10.1998		
Zielgruppen		
TSV Riepen Schützenverein Riepen Ortsfeuerwehr Riepen Bürger/innen		
Leistungen		

Haushalt 2013

Teilergebnis 42.4.11 Sportanlage Riepen

Stadt Bad Nenndorf

Nr.	Bezeichnung	Ergebnis 2011	Ansatz 2012	Ansatz 2013	Plan 2014	Plan 2015	Plan 2016
	Ordentliche Erträge						
01	Steuern und ähnliche Abgaben						
02	Zuwendungen und allgemeine Umlagen (außer für Investitionstätigkeit)						
03	Auflösungserträge aus Sonderposten		-800,00	-800,00	-800,00	-800,00	-800,00
04	sonstige Transfererträge						
05	öffentlich-rechtliche Entgelte (außer Beitr. u. ähnl. Entg. für Inv.-tätigkeit)						
06	privatrechtliche Entgelte		-100,00	-100,00	-100,00	-100,00	-100,00
07	Kostenerstattungen und Kostenumlagen	-11.538,03	-6.900,00	-8.000,00	-8.000,00	-8.000,00	-8.000,00
08	Zinsen und ähnliche Finanzerträge						
09	aktivierte Eigenleistungen						
10	Bestandsveränderungen						
11	sonstige ordentliche Erträge						
12	= Summe ordentliche Erträge	-11.538,03	-7.800,00	-8.900,00	-8.900,00	-8.900,00	-8.900,00
	Ordentliche Aufwendungen						
13	Aufwendungen für aktives Personal						
14	Aufwendungen für Versorgung						
15	Aufwendungen für Sach- und Dienstleistungen	16.337,87	13.900,00	12.900,00	12.900,00	12.900,00	12.900,00
16	Abschreibungen		3.300,00	3.100,00	3.100,00	3.100,00	3.100,00
17	Zinsen und ähnliche Aufwendungen						
18	Transferaufwendungen						
19	sonstige ordentliche Aufwendungen	5.533,10	6.100,00	7.300,00	7.300,00	7.300,00	7.300,00
20	= Summe ordentliche Aufwendungen	21.870,97	23.300,00	23.300,00	23.300,00	23.300,00	23.300,00
21	ordentliches Ergebnis (ordentliche Erträge abzüglich ordentliche Aufwendungen)	10.332,94	15.500,00	14.400,00	14.400,00	14.400,00	14.400,00
22	außerordentliche Erträge						
23	außerordentliche Aufwendungen						
24	außerordentliches Ergebnis (außerord. Erträge abzüglich außerord. Aufwendungen)						
25	Jahresergebnis (Saldo aus dem ordentlichen und dem außerordentlichen Ergebnis)	10.332,94	15.500,00	14.400,00	14.400,00	14.400,00	14.400,00
26	Erträge aus internen Leistungsbeziehungen						
27	Aufwendungen aus internen Leistungsbeziehungen						
28	Saldo aus internen Leistungsbeziehungen						
29	Ergebnis unt. Berücks. d. int. Leistungsbeziehungen	10.332,94	15.500,00	14.400,00	14.400,00	14.400,00	14.400,00

Haushalt 2013

Teilfinanzergebnis 42.4.11 Sportanlage Riepen

Stadt Bad Nenndorf

Nr.	Bezeichnung	Ergebnis 2011	Ansatz 2012	Ansatz 2013	Plan 2014	Plan 2015	Plan 2016
	Einzahlungen aus laufender Verwaltungstätigkeit						
01	Steuern und ähnliche Abgaben						
02	Zuwendungen und allgemeine Umlagen (außer für Investitionstätigkeit)						
03	sonstige Transfereinzahlungen						
04	öffentlich-rechtliche Entgelte (außer Beitr. u. ähnl. Entg. für Inv.-tätigkeit)						
05	privatrechtliche Entgelte (außer für Investitionstätigkeit)		100,00	100,00	100,00	100,00	100,00
06	Kostenerstattungen und Kostenumlagen (außer für Investitionstätigkeit)	11.538,03	6.900,00	8.000,00	8.000,00	8.000,00	8.000,00
07	Zinsen und ähnliche Einzahlungen						
08	Einz. a. d. Veräußerung geringwert. VermGG						
09	sonstige haushaltswirksame Einzahlungen						
10	= Summe d. Einz. aus lfd. Verwaltungstätigkeit	11.538,03	7.000,00	8.100,00	8.100,00	8.100,00	8.100,00
	Auszahlungen aus laufender Verwaltungstätigkeit						
11	Auszahlungen für aktives Personal						
12	Auszahlungen für Versorgung						
13	Auszahlungen für Sach- und Dienstleistungen	-16.337,87	-13.900,00	-12.900,00	-12.900,00	-12.900,00	-12.900,00
14	Zinsen und ähnliche Auszahlungen						
15	Transferauszahlungen (außer für Investitionstätigkeit)						
16	sonstige haushaltswirksame Auszahlungen	-5.533,10	-6.100,00	-7.300,00	-7.300,00	-7.300,00	-7.300,00
17	= Summe d. Ausz. aus lfd. Verwaltungstätigkeit	-21.870,97	-20.000,00	-20.200,00	-20.200,00	-20.200,00	-20.200,00
18	Saldo aus lfd. Verwaltungstätigkeit (S. Einz. abz. S. Ausz. aus lfd. Verw.tät.)	-10.332,94	-13.000,00	-12.100,00	-12.100,00	-12.100,00	-12.100,00
	Einzahlungen für Investitionstätigkeit						
19	Zuwendungen für Investitionstätigkeit						
20	Beiträge u.ä. Entgelte für Investitionstätigk.						
21	Veräußerung von Sachvermögen						
22	Veräußerung von Finanzvermögensanlagen						
23	sonstige Investitionstätigkeit						
24	= Summe d. Einz. für Investitionstätigkeit						
	Auszahlungen für Investitionstätigkeit						
25	Erwerb von Grundstücken und Gebäuden						
26	Baumaßnahmen	-87.421,91	-39.000,00	-64.000,00			
27	Erwerb von beweglichem Sachvermögen						
28	Erwerb von Finanzvermögensanlagen						

Haushalt 2013

Teilfinanzergebnis 42.4.11 Sportanlage Riepen

Stadt Bad Nenndorf

Nr.	Bezeichnung	Ergebnis 2011	Ansatz 2012	Ansatz 2013	Plan 2014	Plan 2015	Plan 2016
29	Aktivierbare Zuwendungen						
30	sonstige Investitionstätigkeit						
31	= Summe d. Ausz. für Investitionstätigkeit	-87.421,91	-39.000,00	-64.000,00			
32	Saldo aus Investitionstätigkeit (S. Einz. abz. S. Ausz. aus lfd. Inv.-tät.)	-87.421,91	-39.000,00	-64.000,00			
33	Finanzmittel-Überschuss/-Fehlbetrag (Summe 18 und 32)	-97.754,85	-52.000,00	-76.100,00	-12.100,00	-12.100,00	-12.100,00
	Ein-, Auszahlungen aus Finanzierungstätigkeit						
34	Einz.; Aufn. v. Kred. u. inneren Darl.						
35	Ausz.; Tilg. v. Kred. u. Rückz. v. inn. Darl.						
36	Saldo aus Finanzierungstätigkeit						
37	Finanzmittelveränderung (Summe 33 und 36)	-97.754,85	-52.000,00	-76.100,00	-12.100,00	-12.100,00	-12.100,00

Haushalt 2013

Investitionen Produkt 42.4.11 Sportanlage Riepen

Stadt Bad Nenndorf

Nr. Bezeichnung	Jahres- ergebnis 2011	Ansatz 2012	Ansatz 2013	Finanzplan 2014	Finanzplan 2015	Finanzplan 2016	
> 1.000 € Oberhalb der festgelegten Wertgrenze							
01.11.010 Anbau Mehrzweckhalle Riepen	-87.421,91						
2600 26. Baumaßnahmen	-87.421,91						
01.12.021 Erneuerung Dachabdichtung Sporth. Riepen		-39.000,00					
2600 26. Baumaßnahmen		-39.000,00					
01.13.015 Sanierung Duschräume u. Trinkwasseranlage			-64.000,00				
2600 26. Baumaßnahmen			-64.000,00				
Summe	-87.421,91	-39.000,00	-64.000,00				

Haushalt 2013

Produktbeschreibung 42.4.12 Sportanlage Waltringhausen		
Stadt Bad Nenndorf		
Produktbereich	42.	Sportförderung
Produktgruppe	42.4	Sportstätten und Bäder
Produkt	42.4.12	Sportanlage Waltringhausen
Kurzbeschreibung		
<p>Gemäß Vertrag zwischen Stadt Bad Nenndorf (ehem. Gemeinde Waltringhausen) und dem MTV Waltringhausen vom 16.01.1973 ist das Sportheim und die Sportaußenanlage dem MTV zur Nutzung übergeben worden.</p> <p>Der MTV hat auf dem stadt-eigenen Grundstück eine Mehrzweckhalle an das vorhandene Sportheim angebaut. Erstattung der Bewirtschaftungskosten durch die Samtgemeinde Nenndorf.</p> <p>Die nicht durch Einnahmen aus der Verpachtung der Gaststätte im Sportheim gedeckten Ausgaben für die Unterhaltung und die Bewirtschaftung der MTV-Räume übernimmt die Stadt Bad Nenndorf. Die Stadt trägt die Kosten der Mäharbeiten des Sportanlagengeländes.</p> <p>Die Tennisplätze werden in Eigenregie durch den Tennisverein „Blau-Weiß“ unterhalten.</p>		
Rechtsgrundlage		
Ratsbeschluss, freiwillige Aufgabe, Vertrag vom 16.01.1973 zwischen Stadt Bad Nenndorf (ehem. Gemeinde Waltringhausen) und dem MTV Waltringhausen.		
Zielgruppen		
Sportler/innen Einwohner/innen		
Leistungen		

Haushalt 2013

Teilergebnis 42.4.12 Sportanlage Waltringhausen

Stadt Bad Nenndorf

Nr.	Bezeichnung	Ergebnis 2011	Ansatz 2012	Ansatz 2013	Plan 2014	Plan 2015	Plan 2016
	Ordentliche Erträge						
01	Steuern und ähnliche Abgaben						
02	Zuwendungen und allgemeine Umlagen (außer für Investitionstätigkeit)						
03	Auflösungserträge aus Sonderposten						
04	sonstige Transfererträge						
05	öffentlich-rechtliche Entgelte (außer Beitr. u. ähnl. Entg. für Inv.-tätigkeit)						
06	privatrechtliche Entgelte		-100,00	-100,00	-100,00	-100,00	-100,00
07	Kostenerstattungen und Kostenumlagen	-1.513,32	-2.000,00	-2.000,00	-2.000,00	-2.000,00	-2.000,00
08	Zinsen und ähnliche Finanzerträge						
09	aktivierte Eigenleistungen						
10	Bestandsveränderungen						
11	sonstige ordentliche Erträge						
12	= Summe ordentliche Erträge	-1.513,32	-2.100,00	-2.100,00	-2.100,00	-2.100,00	-2.100,00
	Ordentliche Aufwendungen						
13	Aufwendungen für aktives Personal						
14	Aufwendungen für Versorgung						
15	Aufwendungen für Sach- und Dienstleistungen	2.289,67	3.600,00	4.200,00	4.200,00	4.200,00	4.200,00
16	Abschreibungen						
17	Zinsen und ähnliche Aufwendungen						
18	Transferaufwendungen						
19	sonstige ordentliche Aufwendungen	7.029,61	8.900,00	10.700,00	10.700,00	10.700,00	10.700,00
20	= Summe ordentliche Aufwendungen	9.319,28	12.500,00	14.900,00	14.900,00	14.900,00	14.900,00
21	ordentliches Ergebnis (ordentliche Erträge abzüglich ordentliche Aufwendungen)	7.805,96	10.400,00	12.800,00	12.800,00	12.800,00	12.800,00
22	außerordentliche Erträge						
23	außerordentliche Aufwendungen						
24	außerordentliches Ergebnis (außerord. Erträge abzüglich außerord. Aufwendungen)						
25	Jahresergebnis (Saldo aus dem ordentlichen und dem außerordentlichen Ergebnis)	7.805,96	10.400,00	12.800,00	12.800,00	12.800,00	12.800,00
26	Erträge aus internen Leistungsbeziehungen						
27	Aufwendungen aus internen Leistungsbeziehungen						
28	Saldo aus internen Leistungsbeziehungen						
29	Ergebnis unt. Berücks. d. int. Leistungsbeziehungen	7.805,96	10.400,00	12.800,00	12.800,00	12.800,00	12.800,00

Haushalt 2013

Teilfinanzergebnis 42.4.12 Sportanlage Waltringhausen

Stadt Bad Nenndorf

Nr.	Bezeichnung	Ergebnis 2011	Ansatz 2012	Ansatz 2013	Plan 2014	Plan 2015	Plan 2016
	Einzahlungen aus laufender Verwaltungstätigkeit						
01	Steuern und ähnliche Abgaben						
02	Zuwendungen und allgemeine Umlagen (außer für Investitionstätigkeit)						
03	sonstige Transfereinzahlungen						
04	öffentlich-rechtliche Entgelte (außer Beitr. u. ähnl. Entg. für Inv.-tätigkeit)						
05	privatrechtliche Entgelte (außer für Investitionstätigkeit)		100,00	100,00	100,00	100,00	100,00
06	Kostenerstattungen und Kostenumlagen (außer für Investitionstätigkeit)	1.513,32	2.000,00	2.000,00	2.000,00	2.000,00	2.000,00
07	Zinsen und ähnliche Einzahlungen						
08	Einz. a. d. Veräußerung geringwert. VermGG						
09	sonstige haushaltswirksame Einzahlungen						
10	= Summe d. Einz. aus lfd. Verwaltungstätigkeit	1.513,32	2.100,00	2.100,00	2.100,00	2.100,00	2.100,00
	Auszahlungen aus laufender Verwaltungstätigkeit						
11	Auszahlungen für aktives Personal						
12	Auszahlungen für Versorgung						
13	Auszahlungen für Sach- und Dienstleistungen	-2.289,67	-3.600,00	-4.200,00	-4.200,00	-4.200,00	-4.200,00
14	Zinsen und ähnliche Auszahlungen						
15	Transferauszahlungen (außer für Investitionstätigkeit)						
16	sonstige haushaltswirksame Auszahlungen	-7.029,61	-8.900,00	-10.700,00	-10.700,00	-10.700,00	-10.700,00
17	= Summe d. Ausz. aus lfd. Verwaltungstätigkeit	-9.319,28	-12.500,00	-14.900,00	-14.900,00	-14.900,00	-14.900,00
18	Saldo aus lfd. Verwaltungstätigkeit (S. Einz. abz. S. Ausz. aus lfd. Verw.tät.)	-7.805,96	-10.400,00	-12.800,00	-12.800,00	-12.800,00	-12.800,00
	Einzahlungen für Investitionstätigkeit						
19	Zuwendungen für Investitionstätigkeit						
20	Beiträge u.ä. Entgelte für Investitionstätigk.						
21	Veräußerung von Sachvermögen						
22	Veräußerung von Finanzvermögensanlagen						
23	sonstige Investitionstätigkeit						
24	= Summe d. Einz. für Investitionstätigkeit						
	Auszahlungen für Investitionstätigkeit						
25	Erwerb von Grundstücken und Gebäuden						
26	Baumaßnahmen						
27	Erwerb von beweglichem Sachvermögen						
28	Erwerb von Finanzvermögensanlagen						

Haushalt 2013

Teilfinanzergebnis 42.4.12 Sportanlage Waltringhausen

Stadt Bad Nenndorf

Nr.	Bezeichnung	Ergebnis 2011	Ansatz 2012	Ansatz 2013	Plan 2014	Plan 2015	Plan 2016
29	Aktivierbare Zuwendungen						
30	sonstige Investitionstätigkeit						
31	= Summe d. Ausz. für Investitionstätigkeit						
32	Saldo aus Investitionstätigkeit (S. Einz. abz. S. Ausz. aus lfd. Inv.-tät.)						
33	Finanzmittel-Überschuss/-Fehlbetrag (Summe 18 und 32)	-7.805,96	-10.400,00	-12.800,00	-12.800,00	-12.800,00	-12.800,00
	Ein-, Auszahlungen aus Finanzierungstätigkeit						
34	Einz.; Aufn. v. Kred. u. inneren Darl.						
35	Ausz.; Tilg. v. Kred. u. Rückz. v. inn. Darl.						
36	Saldo aus Finanzierungstätigkeit						
37	Finanzmittelveränderung (Summe 33 und 36)	-7.805,96	-10.400,00	-12.800,00	-12.800,00	-12.800,00	-12.800,00

Haushalt 2013

Produktbeschreibung 42.4.13 Vereinsheim Bad Nenndorf		
Stadt Bad Nenndorf		
Produktbereich	42.	Sportförderung
Produktgruppe	42.4	Sportstätten und Bäder
Produkt	42.4.13	Vereinsheim Bad Nenndorf
Kurzbeschreibung		
Bau, Betrieb und Unterhaltung des Vereinsheimes. Überlassung von Räumen an die Interessengemeinschaft Vereinsheim.		
Rechtsgrundlage		
Ratsbeschluss, freiwillige Aufgabe, Verträge mit der Interessengemeinschaft Vereinsheim.		
Zielgruppen		
Mitglieder der Vereine: VfL Bad Nenndorf Schützenverein Bad Nenndorf Männergesangverein Bad Nenndorf		
Leistungen		

Haushalt 2013

Teilergebnis 42.4.13 Vereinsheim Bad Nenndorf

Stadt Bad Nenndorf

Nr.	Bezeichnung	Ergebnis 2011	Ansatz 2012	Ansatz 2013	Plan 2014	Plan 2015	Plan 2016
	Ordentliche Erträge						
01	Steuern und ähnliche Abgaben						
02	Zuwendungen und allgemeine Umlagen (außer für Investitionstätigkeit)						
03	Auflösungserträge aus Sonderposten						
04	sonstige Transfererträge						
05	öffentlich-rechtliche Entgelte (außer Beitr. u. ähnl. Entg. für Inv.-tätigkeit)						
06	privatrechtliche Entgelte	-2.407,28	-1.300,00				
07	Kostenerstattungen und Kostenumlagen						
08	Zinsen und ähnliche Finanzerträge						
09	aktivierte Eigenleistungen						
10	Bestandsveränderungen						
11	sonstige ordentliche Erträge						
12	= Summe ordentliche Erträge	-2.407,28	-1.300,00				
	Ordentliche Aufwendungen						
13	Aufwendungen für aktives Personal						
14	Aufwendungen für Versorgung						
15	Aufwendungen für Sach- und Dienstleistungen	13.097,37	14.400,00				
16	Abschreibungen	475,91	4.700,00				
17	Zinsen und ähnliche Aufwendungen						
18	Transferaufwendungen						
19	sonstige ordentliche Aufwendungen	1.213,33	1.400,00				
20	= Summe ordentliche Aufwendungen	14.786,61	20.500,00				
21	ordentliches Ergebnis (ordentliche Erträge abzüglich ordentliche Aufwendungen)	12.379,33	19.200,00				
22	außerordentliche Erträge						
23	außerordentliche Aufwendungen						
24	außerordentliches Ergebnis (außerord. Erträge abzüglich außerord. Aufwendungen)						
25	Jahresergebnis (Saldo aus dem ordentlichen und dem außerordentlichen Ergebnis)	12.379,33	19.200,00				
26	Erträge aus internen Leistungsbeziehungen						
27	Aufwendungen aus internen Leistungsbeziehungen						
28	Saldo aus internen Leistungsbeziehungen						
29	Ergebnis unt. Berücks. d. int. Leistungsbeziehungen	12.379,33	19.200,00				

Haushalt 2013

Teilfinanzergebnis 42.4.13 Vereinsheim Bad Nenndorf

Stadt Bad Nenndorf

Nr.	Bezeichnung	Ergebnis 2011	Ansatz 2012	Ansatz 2013	Plan 2014	Plan 2015	Plan 2016
	Einzahlungen aus laufender Verwaltungstätigkeit						
01	Steuern und ähnliche Abgaben						
02	Zuwendungen und allgemeine Umlagen (außer für Investitionstätigkeit)						
03	sonstige Transfereinzahlungen						
04	öffentlich-rechtliche Entgelte (außer Beitr. u. ähnl. Entg. für Inv.-tätigkeit)						
05	privatrechtliche Entgelte (außer für Investitionstätigkeit)	2.407,28	1.300,00				
06	Kostenerstattungen und Kostenumlagen (außer für Investitionstätigkeit)						
07	Zinsen und ähnliche Einzahlungen						
08	Einz. a. d. Veräußerung geringwert. VermGG						
09	sonstige haushaltswirksame Einzahlungen						
10	= Summe d. Einz. aus lfd. Verwaltungstätigkeit	2.407,28	1.300,00				
	Auszahlungen aus laufender Verwaltungstätigkeit						
11	Auszahlungen für aktives Personal						
12	Auszahlungen für Versorgung						
13	Auszahlungen für Sach- und Dienstleistungen	-13.097,37	-14.400,00				
14	Zinsen und ähnliche Auszahlungen						
15	Transferauszahlungen (außer für Investitionstätigkeit)						
16	sonstige haushaltswirksame Auszahlungen	-1.213,33	-1.400,00				
17	= Summe d. Ausz. aus lfd. Verwaltungstätigkeit	-14.310,70	-15.800,00				
18	Saldo aus lfd. Verwaltungstätigkeit (S. Einz. abz. S. Ausz. aus lfd. Verw.tät.)	-11.903,42	-14.500,00				
	Einzahlungen für Investitionstätigkeit						
19	Zuwendungen für Investitionstätigkeit						
20	Beiträge u.ä. Entgelte für Investitionstätigk.						
21	Veräußerung von Sachvermögen						
22	Veräußerung von Finanzvermögensanlagen						
23	sonstige Investitionstätigkeit						
24	= Summe d. Einz. für Investitionstätigkeit						
	Auszahlungen für Investitionstätigkeit						
25	Erwerb von Grundstücken und Gebäuden						
26	Baumaßnahmen	-6.497,40	-265.000,00	-25.000,00			
27	Erwerb von beweglichem Sachvermögen						
28	Erwerb von Finanzvermögensanlagen						

Haushalt 2013

Teilfinanzergebnis 42.4.13 Vereinsheim Bad Nenndorf

Stadt Bad Nenndorf

Nr.	Bezeichnung	Ergebnis 2011	Ansatz 2012	Ansatz 2013	Plan 2014	Plan 2015	Plan 2016
29	Aktivierbare Zuwendungen						
30	sonstige Investitionstätigkeit						
31	= Summe d. Ausz. für Investitionstätigkeit	-6.497,40	-265.000,00	-25.000,00			
32	Saldo aus Investitionstätigkeit (S. Einz. abz. S. Ausz. aus lfd. Inv.-tät.)	-6.497,40	-265.000,00	-25.000,00			
33	Finanzmittel-Überschuss/-Fehlbetrag (Summe 18 und 32)	-18.400,82	-279.500,00	-25.000,00			
	Ein-, Auszahlungen aus Finanzierungstätigkeit						
34	Einz.; Aufn. v. Kred. u. inneren Darl.						
35	Ausz.; Tilg. v. Kred. u. Rückz. v. inn. Darl.						
36	Saldo aus Finanzierungstätigkeit						
37	Finanzmittelveränderung (Summe 33 und 36)	-18.400,82	-279.500,00	-25.000,00			

Haushalt 2013

Investitionen Produkt 42.4.13 Vereinsheim Bad Nenndorf

Stadt Bad Nenndorf

Nr. Bezeichnung	Jahres- ergebnis 2011	Ansatz 2012	Ansatz 2013	Finanzplan 2014	Finanzplan 2015	Finanzplan 2016	
> 1.000 € Oberhalb der festgelegten Wertgrenze							
01.11.031 Umbau Vereinsheim	-6.497,40	-265.000,00	-25.000,00				
2600 26. Baumaßnahmen	-6.497,40	-265.000,00	-25.000,00				
Summe	-6.497,40	-265.000,00	-25.000,00				

Haushalt 2013

Produktbeschreibung 42.4.14 Skateranlage		
Stadt Bad Nenndorf		
Produktbereich	42.	Sportförderung
Produktgruppe	42.4	Sportstätten und Bäder
Produkt	42.4.14	Skateranlage
Kurzbeschreibung		
Bau, Betrieb und Unterhaltung der Skateranlage am Bahnhof.		
Rechtsgrundlage		
Ratsbeschluss, freiwillige Aufgabe		
Zielgruppen		
Kinder Jugendliche Erwachsene		
Leistungen		

Haushalt 2013

Teilergebnis 42.4.14 Skateranlage

Stadt Bad Nenndorf

Nr.	Bezeichnung	Ergebnis 2011	Ansatz 2012	Ansatz 2013	Plan 2014	Plan 2015	Plan 2016
	Ordentliche Erträge						
01	Steuern und ähnliche Abgaben						
02	Zuwendungen und allgemeine Umlagen (außer für Investitionstätigkeit)						
03	Auflösungserträge aus Sonderposten						
04	sonstige Transfererträge						
05	öffentlich-rechtliche Entgelte (außer Beitr. u. ähnl. Entg. für Inv.-tätigkeit)						
06	privatrechtliche Entgelte						
07	Kostenerstattungen und Kostenumlagen						
08	Zinsen und ähnliche Finanzerträge						
09	aktivierte Eigenleistungen						
10	Bestandsveränderungen						
11	sonstige ordentliche Erträge						
12	= Summe ordentliche Erträge						
	Ordentliche Aufwendungen						
13	Aufwendungen für aktives Personal						
14	Aufwendungen für Versorgung						
15	Aufwendungen für Sach- und Dienstleistungen		500,00	400,00	400,00	400,00	400,00
16	Abschreibungen						
17	Zinsen und ähnliche Aufwendungen						
18	Transferaufwendungen						
19	sonstige ordentliche Aufwendungen		400,00	200,00	200,00	200,00	200,00
20	= Summe ordentliche Aufwendungen		900,00	600,00	600,00	600,00	600,00
21	ordentliches Ergebnis (ordentliche Erträge abzüglich ordentliche Aufwendungen)		900,00	600,00	600,00	600,00	600,00
22	außerordentliche Erträge						
23	außerordentliche Aufwendungen						
24	außerordentliches Ergebnis (außerord. Erträge abzüglich außerord. Aufwendungen)						
25	Jahresergebnis (Saldo aus dem ordentlichen und dem außerordentlichen Ergebnis)		900,00	600,00	600,00	600,00	600,00
26	Erträge aus internen Leistungsbeziehungen						
27	Aufwendungen aus internen Leistungsbeziehungen						
28	Saldo aus internen Leistungsbeziehungen						
29	Ergebnis unt. Berücks. d. int. Leistungsbeziehungen		900,00	600,00	600,00	600,00	600,00

Haushalt 2013

Teilfinanzergebnis 42.4.14 Skateranlage

Stadt Bad Nenndorf

Nr.	Bezeichnung	Ergebnis 2011	Ansatz 2012	Ansatz 2013	Plan 2014	Plan 2015	Plan 2016
	Einzahlungen aus laufender Verwaltungstätigkeit						
01	Steuern und ähnliche Abgaben						
02	Zuwendungen und allgemeine Umlagen (außer für Investitionstätigkeit)						
03	sonstige Transfereinzahlungen						
04	öffentlich-rechtliche Entgelte (außer Beitr. u. ähnl. Entg. für Inv.-tätigkeit)						
05	privatrechtliche Entgelte (außer für Investitionstätigkeit)						
06	Kostenerstattungen und Kostenumlagen (außer für Investitionstätigkeit)						
07	Zinsen und ähnliche Einzahlungen						
08	Einz. a. d. Veräußerung geringwert. VermGG						
09	sonstige haushaltswirksame Einzahlungen						
10	= Summe d. Einz. aus lfd. Verwaltungstätigkeit						
	Auszahlungen aus laufender Verwaltungstätigkeit						
11	Auszahlungen für aktives Personal						
12	Auszahlungen für Versorgung						
13	Auszahlungen für Sach- und Dienstleistungen		-500,00	-400,00	-400,00	-400,00	-400,00
14	Zinsen und ähnliche Auszahlungen						
15	Transferauszahlungen (außer für Investitionstätigkeit)						
16	sonstige haushaltswirksame Auszahlungen		-400,00	-200,00	-200,00	-200,00	-200,00
17	= Summe d. Ausz. aus lfd. Verwaltungstätigkeit		-900,00	-600,00	-600,00	-600,00	-600,00
18	Saldo aus lfd. Verwaltungstätigkeit (S. Einz. abz. S. Ausz. aus lfd. Verw.tät.)		-900,00	-600,00	-600,00	-600,00	-600,00
	Einzahlungen für Investitionstätigkeit						
19	Zuwendungen für Investitionstätigkeit						
20	Beiträge u.ä. Entgelte für Investitionstätigk.						
21	Veräußerung von Sachvermögen						
22	Veräußerung von Finanzvermögensanlagen						
23	sonstige Investitionstätigkeit						
24	= Summe d. Einz. für Investitionstätigkeit						
	Auszahlungen für Investitionstätigkeit						
25	Erwerb von Grundstücken und Gebäuden						
26	Baumaßnahmen						
27	Erwerb von beweglichem Sachvermögen						
28	Erwerb von Finanzvermögensanlagen						

Haushalt 2013

Teilfinanzergebnis 42.4.14 Skateranlage

Stadt Bad Nenndorf

Nr.	Bezeichnung	Ergebnis 2011	Ansatz 2012	Ansatz 2013	Plan 2014	Plan 2015	Plan 2016
29	Aktivierbare Zuwendungen						
30	sonstige Investitionstätigkeit						
31	= Summe d. Ausz. für Investitionstätigkeit						
32	Saldo aus Investitionstätigkeit (S. Einz. abz. S. Ausz. aus lfd. Inv.-tät.)						
33	Finanzmittel-Überschuss/-Fehlbetrag (Summe 18 und 32)		-900,00	-600,00	-600,00	-600,00	-600,00
	Ein-, Auszahlungen aus Finanzierungstätigkeit						
34	Einz.; Aufn. v. Kred. u. inneren Darl.						
35	Ausz.; Tilg. v. Kred. u. Rückz. v. inn. Darl.						
36	Saldo aus Finanzierungstätigkeit						
37	Finanzmittelveränderung (Summe 33 und 36)		-900,00	-600,00	-600,00	-600,00	-600,00

Haushalt 2013

Produktbeschreibung 42.4.15 Sporthalle VfL Bad Nenndorf		
Stadt Bad Nenndorf		
Produktbereich	42.	Sportförderung
Produktgruppe	42.4	Sportstätten und Bäder
Produkt	42.4.15	Sporthalle VfL Bad Nenndorf
Kurzbeschreibung		
Der VfL Bad Nenndorf hat auf einer stadt eigenen Grundstücksfläche eine Sporthalle gebaut. Übernahme der Bau- und Bewirtschaftungskosten durch die Stadt Bad Nenndorf. Erstattung der Bewirtschaftungskosten durch die Samtgemeinde Nenndorf.		
Rechtsgrundlage		
Ratsbeschluss, freiwillige Aufgabe, Nutzungsverträge vom 12.03./22.03.2001 und 17.03.2003		
Zielgruppen		
Sportler/innen Grundschule Bad Nenndorf		
Leistungen		

Haushalt 2013

Teilergebnis 42.4.15 Sporthalle VfL Bad Nenndorf

Stadt Bad Nenndorf

Nr.	Bezeichnung	Ergebnis 2011	Ansatz 2012	Ansatz 2013	Plan 2014	Plan 2015	Plan 2016
	Ordentliche Erträge						
01	Steuern und ähnliche Abgaben						
02	Zuwendungen und allgemeine Umlagen (außer für Investitionstätigkeit)						
03	Auflösungserträge aus Sonderposten						
04	sonstige Transfererträge						
05	öffentlich-rechtliche Entgelte (außer Beitr. u. ähnl. Entg. für Inv.-tätigkeit)						
06	privatrechtliche Entgelte						
07	Kostenerstattungen und Kostenumlagen	-24.267,74	-23.000,00	-20.000,00	-20.000,00	-20.000,00	-20.000,00
08	Zinsen und ähnliche Finanzerträge						
09	aktivierte Eigenleistungen						
10	Bestandsveränderungen						
11	sonstige ordentliche Erträge						
12	= Summe ordentliche Erträge	-24.267,74	-23.000,00	-20.000,00	-20.000,00	-20.000,00	-20.000,00
	Ordentliche Aufwendungen						
13	Aufwendungen für aktives Personal						
14	Aufwendungen für Versorgung						
15	Aufwendungen für Sach- und Dienstleistungen	31.050,67	28.000,00	25.500,00	25.500,00	25.500,00	25.500,00
16	Abschreibungen						
17	Zinsen und ähnliche Aufwendungen						
18	Transferaufwendungen						
19	sonstige ordentliche Aufwendungen	4.334,46	5.700,00	4.600,00	4.600,00	4.600,00	4.600,00
20	= Summe ordentliche Aufwendungen	35.385,13	33.700,00	30.100,00	30.100,00	30.100,00	30.100,00
21	ordentliches Ergebnis (ordentliche Erträge abzüglich ordentliche Aufwendungen)	11.117,39	10.700,00	10.100,00	10.100,00	10.100,00	10.100,00
22	außerordentliche Erträge						
23	außerordentliche Aufwendungen						
24	außerordentliches Ergebnis (außerord. Erträge abzüglich außerord. Aufwendungen)						
25	Jahresergebnis (Saldo aus dem ordentlichen und dem außerordentlichen Ergebnis)	11.117,39	10.700,00	10.100,00	10.100,00	10.100,00	10.100,00
26	Erträge aus internen Leistungsbeziehungen						
27	Aufwendungen aus internen Leistungsbeziehungen						
28	Saldo aus internen Leistungsbeziehungen						
29	Ergebnis unt. Berücks. d. int. Leistungsbeziehungen	11.117,39	10.700,00	10.100,00	10.100,00	10.100,00	10.100,00

Haushalt 2013

Teilfinanzergebnis 42.4.15 Sporthalle VfL Bad Nenndorf

Stadt Bad Nenndorf

Nr.	Bezeichnung	Ergebnis 2011	Ansatz 2012	Ansatz 2013	Plan 2014	Plan 2015	Plan 2016
	Einzahlungen aus laufender Verwaltungstätigkeit						
01	Steuern und ähnliche Abgaben						
02	Zuwendungen und allgemeine Umlagen (außer für Investitionstätigkeit)						
03	sonstige Transfereinzahlungen						
04	öffentlich-rechtliche Entgelte (außer Beitr. u. ähnl. Entg. für Inv.-tätigkeit)						
05	privatrechtliche Entgelte (außer für Investitionstätigkeit)						
06	Kostenerstattungen und Kostenumlagen (außer für Investitionstätigkeit)	24.267,74	23.000,00	20.000,00	20.000,00	20.000,00	20.000,00
07	Zinsen und ähnliche Einzahlungen						
08	Einz. a. d. Veräußerung geringwert. VermGG						
09	sonstige haushaltswirksame Einzahlungen						
10	= Summe d. Einz. aus lfd. Verwaltungstätigkeit	24.267,74	23.000,00	20.000,00	20.000,00	20.000,00	20.000,00
	Auszahlungen aus laufender Verwaltungstätigkeit						
11	Auszahlungen für aktives Personal						
12	Auszahlungen für Versorgung						
13	Auszahlungen für Sach- und Dienstleistungen	-31.050,67	-28.000,00	-25.500,00	-25.500,00	-25.500,00	-25.500,00
14	Zinsen und ähnliche Auszahlungen						
15	Transferauszahlungen (außer für Investitionstätigkeit)						
16	sonstige haushaltswirksame Auszahlungen	-4.334,46	-5.700,00	-4.600,00	-4.600,00	-4.600,00	-4.600,00
17	= Summe d. Ausz. aus lfd. Verwaltungstätigkeit	-35.385,13	-33.700,00	-30.100,00	-30.100,00	-30.100,00	-30.100,00
18	Saldo aus lfd. Verwaltungstätigkeit (S. Einz. abz. S. Ausz. aus lfd. Verw.tät.)	-11.117,39	-10.700,00	-10.100,00	-10.100,00	-10.100,00	-10.100,00
	Einzahlungen für Investitionstätigkeit						
19	Zuwendungen für Investitionstätigkeit						
20	Beiträge u.ä. Entgelte für Investitionstätigk.						
21	Veräußerung von Sachvermögen						
22	Veräußerung von Finanzvermögensanlagen						
23	sonstige Investitionstätigkeit						
24	= Summe d. Einz. für Investitionstätigkeit						
	Auszahlungen für Investitionstätigkeit						
25	Erwerb von Grundstücken und Gebäuden						
26	Baumaßnahmen		-14.000,00				
27	Erwerb von beweglichem Sachvermögen						
28	Erwerb von Finanzvermögensanlagen						

Haushalt 2013

Teilfinanzergebnis 42.4.15 Sporthalle VfL Bad Nenndorf

Stadt Bad Nenndorf

Nr.	Bezeichnung	Ergebnis 2011	Ansatz 2012	Ansatz 2013	Plan 2014	Plan 2015	Plan 2016
29	Aktivierbare Zuwendungen						
30	sonstige Investitionstätigkeit						
31	= Summe d. Ausz. für Investitionstätigkeit		-14.000,00				
32	Saldo aus Investitionstätigkeit (S. Einz. abz. S. Ausz. aus lfd. Inv.-tät.)		-14.000,00				
33	Finanzmittel-Überschuss/-Fehlbetrag (Summe 18 und 32)	-11.117,39	-24.700,00	-10.100,00	-10.100,00	-10.100,00	-10.100,00
	Ein-, Auszahlungen aus Finanzierungstätigkeit						
34	Einz.; Aufn. v. Kred. u. inneren Darl.						
35	Ausz.; Tilg. v. Kred. u. Rückz. v. inn. Darl.						
36	Saldo aus Finanzierungstätigkeit						
37	Finanzmittelveränderung (Summe 33 und 36)	-11.117,39	-24.700,00	-10.100,00	-10.100,00	-10.100,00	-10.100,00

Haushalt 2013

Investitionen Produkt 42.4.15 Sporthalle VfL Bad Nenndorf

Stadt Bad Nenndorf

Nr. Bezeichnung	Jahres- ergebnis 2011	Ansatz 2012	Ansatz 2013	Finanzplan 2014	Finanzplan 2015	Finanzplan 2016	
> 1.000 € Oberhalb der festgelegten Wertgrenze							
01.11.035 Wasserenthärtungs- anlage VfL-Halle		-14.000,00					
2600 26. Baumaßnahmen		-14.000,00					
Summe		-14.000,00					

Haushalt 2013

Produktbeschreibung 51.1.02 Bauleitplanung		
Stadt Bad Nenndorf		
Produktbereich	51.	Räumliche Planung und Entwicklung
Produktgruppe	51.1	Räumliche Planungs- und Entwicklungsmaßnahmen
Produkt	51.1.02	Bauleitplanung
Kurzbeschreibung		
<p>Verfahren zur Aufstellung, Änderung und Aufhebung von Bauleitplänen. Durchführung der Verfahren nach BauGB einschl. Umweltbericht etc. Beteiligung der Träger öffentlicher Belange und der Öffentlichkeit. Beauftragung und Begleitung von Planungsbüros. Vergabe von Fachgutachten. Abschluss von städtebaulichen Verträgen unter Berücksichtigung städtebaulicher Interessen. Bearbeitung und Auswertung der in den Auslegungs- und Beteiligungsverfahren eingegangenen Anregungen von Trägern öffentlicher Belange und Bürgern. Beteiligung der Fachausschüsse und politischen Gremien am Verfahren. Herbeiführung von Planreife und Satzungsbeschluss einschl. Inkrafttreten der Satzung.</p>		
Rechtsgrundlage		
BauGB, BauNVO, BNatschG, BlmschG, NBauO, NNatG, NWG, NStrG, ROG		
Zielgruppen		
Bevölkerung Bauwillige Gewerbetreibende Eigentümer/innen		
Leistungen		

Haushalt 2013

Teilergebnis 51.1.02 Bauleitplanung

Stadt Bad Nenndorf

Nr.	Bezeichnung	Ergebnis 2011	Ansatz 2012	Ansatz 2013	Plan 2014	Plan 2015	Plan 2016
	Ordentliche Erträge						
01	Steuern und ähnliche Abgaben						
02	Zuwendungen und allgemeine Umlagen (außer für Investitionstätigkeit)						
03	Auflösungserträge aus Sonderposten						
04	sonstige Transfererträge						
05	öffentlich-rechtliche Entgelte (außer Beitr. u. ähnl. Entg. für Inv.-tätigkeit)						
06	privatrechtliche Entgelte						
07	Kostenerstattungen und Kostenumlagen	-25.000,00					
08	Zinsen und ähnliche Finanzerträge						
09	aktivierte Eigenleistungen						
10	Bestandsveränderungen						
11	sonstige ordentliche Erträge						
12	= Summe ordentliche Erträge	-25.000,00					
	Ordentliche Aufwendungen						
13	Aufwendungen für aktives Personal						
14	Aufwendungen für Versorgung						
15	Aufwendungen für Sach- und Dienstleistungen	30.070,62	20.000,00	10.000,00	10.000,00	10.000,00	10.000,00
16	Abschreibungen						
17	Zinsen und ähnliche Aufwendungen						
18	Transferaufwendungen						
19	sonstige ordentliche Aufwendungen	603,00	10.000,00	10.000,00	10.000,00	10.000,00	10.000,00
20	= Summe ordentliche Aufwendungen	30.673,62	30.000,00	20.000,00	20.000,00	20.000,00	20.000,00
21	ordentliches Ergebnis (ordentliche Erträge abzüglich ordentliche Aufwendungen)	5.673,62	30.000,00	20.000,00	20.000,00	20.000,00	20.000,00
22	außerordentliche Erträge						
23	außerordentliche Aufwendungen						
24	außerordentliches Ergebnis (außerord. Erträge abzüglich außerord. Aufwendungen)						
25	Jahresergebnis (Saldo aus dem ordentlichen und dem außerordentlichen Ergebnis)	5.673,62	30.000,00	20.000,00	20.000,00	20.000,00	20.000,00
26	Erträge aus internen Leistungsbeziehungen						
27	Aufwendungen aus internen Leistungsbeziehungen						
28	Saldo aus internen Leistungsbeziehungen						
29	Ergebnis unt. Berücks. d. int. Leistungsbeziehungen	5.673,62	30.000,00	20.000,00	20.000,00	20.000,00	20.000,00

Haushalt 2013

Teilfinanzergebnis 51.1.02 Bauleitplanung

Stadt Bad Nenndorf

Nr.	Bezeichnung	Ergebnis 2011	Ansatz 2012	Ansatz 2013	Plan 2014	Plan 2015	Plan 2016
	Einzahlungen aus laufender Verwaltungstätigkeit						
01	Steuern und ähnliche Abgaben						
02	Zuwendungen und allgemeine Umlagen (außer für Investitionstätigkeit)						
03	sonstige Transfereinzahlungen						
04	öffentlich-rechtliche Entgelte (außer Beitr. u. ähnl. Entg. für Inv.-tätigkeit)						
05	privatrechtliche Entgelte (außer für Investitionstätigkeit)						
06	Kostenerstattungen und Kostenumlagen (außer für Investitionstätigkeit)	25.000,00					
07	Zinsen und ähnliche Einzahlungen						
08	Einz. a. d. Veräußerung geringwert. VermGG						
09	sonstige haushaltswirksame Einzahlungen						
10	= Summe d. Einz. aus lfd. Verwaltungstätigkeit	25.000,00					
	Auszahlungen aus laufender Verwaltungstätigkeit						
11	Auszahlungen für aktives Personal						
12	Auszahlungen für Versorgung						
13	Auszahlungen für Sach- und Dienstleistungen	-30.070,62	-20.000,00	-10.000,00	-10.000,00	-10.000,00	-10.000,00
14	Zinsen und ähnliche Auszahlungen						
15	Transferauszahlungen (außer für Investitionstätigkeit)						
16	sonstige haushaltswirksame Auszahlungen	-603,00	-10.000,00	-10.000,00	-10.000,00	-10.000,00	-10.000,00
17	= Summe d. Ausz. aus lfd. Verwaltungstätigkeit	-30.673,62	-30.000,00	-20.000,00	-20.000,00	-20.000,00	-20.000,00
18	Saldo aus lfd. Verwaltungstätigkeit (S. Einz. abz. S. Ausz. aus lfd. Verw.tät.)	-5.673,62	-30.000,00	-20.000,00	-20.000,00	-20.000,00	-20.000,00
	Einzahlungen für Investitionstätigkeit						
19	Zuwendungen für Investitionstätigkeit						
20	Beiträge u.ä. Entgelte für Investitionstätigk.						
21	Veräußerung von Sachvermögen						
22	Veräußerung von Finanzvermögensanlagen						
23	sonstige Investitionstätigkeit						
24	= Summe d. Einz. für Investitionstätigkeit						
	Auszahlungen für Investitionstätigkeit						
25	Erwerb von Grundstücken und Gebäuden						
26	Baumaßnahmen						
27	Erwerb von beweglichem Sachvermögen						
28	Erwerb von Finanzvermögensanlagen						

Haushalt 2013

Teilfinanzergebnis 51.1.02 Bauleitplanung

Stadt Bad Nenndorf

Nr.	Bezeichnung	Ergebnis 2011	Ansatz 2012	Ansatz 2013	Plan 2014	Plan 2015	Plan 2016
29	Aktivierbare Zuwendungen						
30	sonstige Investitionstätigkeit						
31	= Summe d. Ausz. für Investitionstätigkeit						
32	Saldo aus Investitionstätigkeit (S. Einz. abz. S. Ausz. aus lfd. Inv.-tät.)						
33	Finanzmittel-Überschuss/-Fehlbetrag (Summe 18 und 32)	-5.673,62	-30.000,00	-20.000,00	-20.000,00	-20.000,00	-20.000,00
	Ein-, Auszahlungen aus Finanzierungstätigkeit						
34	Einz.; Aufn. v. Kred. u. inneren Darl.						
35	Ausz.; Tilg. v. Kred. u. Rückz. v. inn. Darl.						
36	Saldo aus Finanzierungstätigkeit						
37	Finanzmittelveränderung (Summe 33 und 36)	-5.673,62	-30.000,00	-20.000,00	-20.000,00	-20.000,00	-20.000,00

Haushalt 2013

Produktbeschreibung 51.1.03 Stadtsanierung und Dorferneuerung		
Stadt Bad Nenndorf		
Produktbereich	51.	Räumliche Planung und Entwicklung
Produktgruppe	51.1	Räumliche Planungs- und Entwicklungsmaßnahmen
Produkt	51.1.03	Stadtsanierung und Dorferneuerung
Kurzbeschreibung		
Durchführung von städtebaulichen Sanierungsmaßnahmen zur Erneuerung, Entwicklung und Stärkung der Innenstadt. Durchführung von Dorferneuerungsmaßnahmen zur Erhaltung der dörflichen Strukturen und Inanspruchnahme von Förderprogrammen.		
Rechtsgrundlage		
BauGB, Richtlinien über die Gewährung von Fördergeldern, Ratsbeschlüsse		
Zielgruppen		
Einwohner/innen Eigentümer/innen des Sanierungs- und Dorferneuerungsgebietes Investoren Gewerbetreibende		
Leistungen		

Haushalt 2013

Teilergebnis 51.1.03 Stadtsanierung und Dorferneuerung

Stadt Bad Nenndorf

Nr.	Bezeichnung	Ergebnis 2011	Ansatz 2012	Ansatz 2013	Plan 2014	Plan 2015	Plan 2016
	Ordentliche Erträge						
01	Steuern und ähnliche Abgaben						
02	Zuwendungen und allgemeine Umlagen (außer für Investitionstätigkeit)						
03	Auflösungserträge aus Sonderposten						
04	sonstige Transfererträge						
05	öffentlich-rechtliche Entgelte (außer Beitr. u. ähnl. Entg. für Inv.-tätigkeit)						
06	privatrechtliche Entgelte						
07	Kostenerstattungen und Kostenumlagen						
08	Zinsen und ähnliche Finanzerträge						
09	aktivierte Eigenleistungen						
10	Bestandsveränderungen						
11	sonstige ordentliche Erträge						
12	= Summe ordentliche Erträge						
	Ordentliche Aufwendungen						
13	Aufwendungen für aktives Personal						
14	Aufwendungen für Versorgung						
15	Aufwendungen für Sach- und Dienstleistungen	1.200,77		4.000,00			
16	Abschreibungen						
17	Zinsen und ähnliche Aufwendungen						
18	Transferaufwendungen						
19	sonstige ordentliche Aufwendungen						
20	= Summe ordentliche Aufwendungen	1.200,77		4.000,00			
21	ordentliches Ergebnis (ordentliche Erträge abzüglich ordentliche Aufwendungen)	1.200,77		4.000,00			
22	außerordentliche Erträge						
23	außerordentliche Aufwendungen						
24	außerordentliches Ergebnis (außerord. Erträge abzüglich außerord. Aufwendungen)						
25	Jahresergebnis (Saldo aus dem ordentlichen und dem außerordentlichen Ergebnis)	1.200,77		4.000,00			
26	Erträge aus internen Leistungsbeziehungen						
27	Aufwendungen aus internen Leistungsbeziehungen						
28	Saldo aus internen Leistungsbeziehungen						
29	Ergebnis unt. Berücks. d. int. Leistungsbeziehungen	1.200,77		4.000,00			

Haushalt 2013

Teilfinanzergebnis 51.1.03 Stadtsanierung und Dorferneuerung

Stadt Bad Nenndorf

Nr.	Bezeichnung	Ergebnis 2011	Ansatz 2012	Ansatz 2013	Plan 2014	Plan 2015	Plan 2016
	Einzahlungen aus laufender Verwaltungstätigkeit						
01	Steuern und ähnliche Abgaben						
02	Zuwendungen und allgemeine Umlagen (außer für Investitionstätigkeit)						
03	sonstige Transfereinzahlungen						
04	öffentlich-rechtliche Entgelte (außer Beitr. u. ähnl. Entg. für Inv.-tätigkeit)						
05	privatrechtliche Entgelte (außer für Investitionstätigkeit)						
06	Kostenerstattungen und Kostenumlagen (außer für Investitionstätigkeit)						
07	Zinsen und ähnliche Einzahlungen						
08	Einz. a. d. Veräußerung geringwert. VermGG						
09	sonstige haushaltswirksame Einzahlungen						
10	= Summe d. Einz. aus lfd. Verwaltungstätigkeit						
	Auszahlungen aus laufender Verwaltungstätigkeit						
11	Auszahlungen für aktives Personal						
12	Auszahlungen für Versorgung						
13	Auszahlungen für Sach- und Dienstleistungen	-1.200,77		-4.000,00			
14	Zinsen und ähnliche Auszahlungen						
15	Transferauszahlungen (außer für Investitionstätigkeit)						
16	sonstige haushaltswirksame Auszahlungen						
17	= Summe d. Ausz. aus lfd. Verwaltungstätigkeit	-1.200,77		-4.000,00			
18	Saldo aus lfd. Verwaltungstätigkeit (S. Einz. abz. S. Ausz. aus lfd. Verw.tät.)	-1.200,77		-4.000,00			
	Einzahlungen für Investitionstätigkeit						
19	Zuwendungen für Investitionstätigkeit		913.800,00	1.744.600,00	1.485.600,00	351.600,00	
20	Beiträge u.ä. Entgelte für Investitionstätigk.						
21	Veräußerung von Sachvermögen						
22	Veräußerung von Finanzvermögensanlagen						
23	sonstige Investitionstätigkeit						
24	= Summe d. Einz. für Investitionstätigkeit		913.800,00	1.744.600,00	1.485.600,00	351.600,00	
	Auszahlungen für Investitionstätigkeit						
25	Erwerb von Grundstücken und Gebäuden						
26	Baumaßnahmen	-7.712,38		-75.000,00	-210.000,00		
27	Erwerb von beweglichem Sachvermögen						
28	Erwerb von Finanzvermögensanlagen						

Haushalt 2013

Teilfinanzergebnis 51.1.03 Stadtsanierung und Dorferneuerung

Stadt Bad Nenndorf

Nr.	Bezeichnung	Ergebnis 2011	Ansatz 2012	Ansatz 2013	Plan 2014	Plan 2015	Plan 2016
29	Aktivierbare Zuwendungen	-380.050,00	-1.370.900,00	-2.566.000,00	-2.168.500,00	-527.500,00	-56.200,00
	(Verpflichtungsermächtigungen)				(-210.000,00)		
30	sonstige Investitionstätigkeit						
31	= Summe d. Ausz. für Investitionstätigkeit	-387.762,38	-1.370.900,00	-2.641.000,00	-2.378.500,00	-527.500,00	-56.200,00
	(Verpflichtungsermächtigungen)				(-210.000,00)		
32	Saldo aus Investitionstätigkeit (S. Einz. abz. S. Ausz. aus lfd. Inv.-tät.)	-387.762,38	-457.100,00	-896.400,00	-892.900,00	-175.900,00	-56.200,00
	(Verpflichtungsermächtigungen)				(-210.000,00)		
33	Finanzmittel-Überschuss/-Fehlbetrag (Summe 18 und 32)	-388.963,15	-457.100,00	-900.400,00	-892.900,00	-175.900,00	-56.200,00
	(Verpflichtungsermächtigungen)				(-210.000,00)		
	Ein-, Auszahlungen aus Finanzierungstätigkeit						
34	Einz.; Aufn. v. Kred. u. inneren Darl.						
35	Ausz.; Tilg. v. Kred. u. Rückz. v. inn. Darl.						
36	Saldo aus Finanzierungstätigkeit						
37	Finanzmittelveränderung (Summe 33 und 36)	-388.963,15	-457.100,00	-900.400,00	-892.900,00	-175.900,00	-56.200,00
	(Verpflichtungsermächtigungen)				(-210.000,00)		

Haushalt 2013

Investitionen Produkt 51.1.03 Stadtsanierung und Dorferneuerung

Stadt Bad Nenndorf

Nr. Bezeichnung	Jahres- ergebnis 2011	Ansatz 2012	Ansatz 2013	Finanzplan 2014	Finanzplan 2015	Finanzplan 2016	
> 1.000 € Oberhalb der festgelegten Wertgrenze							
01.11.007 Sanierung Stadtzentrum	-380.050,00						
2900 29. Aktivierbare Zuwendungen	-380.050,00						
01.11.015 Dorferneuerung Riepen	-7.712,38						
2600 26. Baumaßnahmen	-7.712,38						
01.12.008 Sanierung Stadtzentrum		-457.100,00					
1901 19. Zuwendungen für Investitionstätigkeit		913.800,00					
2900 29. Aktivierbare Zuwendungen		-					
		1.370.900,00					
01.13.006 Sanierung Stadtzentrum			-855.400,00				
1901 19. Zuwendungen für Investitionstätigkeit			1.710.600,00				
2900 29. Aktivierbare Zuwendungen			-				
			2.566.000,00				
01.13.016 Dorferneuerung Riepen			-41.000,00	-170.000,00			
1901 19. Zuwendungen für Investitionstätigkeit			34.000,00	40.000,00			
2600 26. Baumaßnahmen			-75.000,00	-210.000,00			
01.14.005 Sanierung Stadtzentrum				-722.900,00			
1901 19. Zuwendungen für Investitionstätigkeit				1.445.600,00			
2900 29. Aktivierbare Zuwendungen				-			
				2.168.500,00			
01.15.008 Sanierung Stadtzentrum					-175.900,00		
1901 19. Zuwendungen für Investitionstätigkeit					351.600,00		
2900 29. Aktivierbare Zuwendungen					-527.500,00		
01.16.008 Sanierung Stadtzentrum						-56.200,00	
2900 29. Aktivierbare Zuwendungen						-56.200,00	
Summe	-387.762,38	-457.100,00	-896.400,00	-892.900,00	-175.900,00	-56.200,00	

Haushalt 2013

Produktbeschreibung 52.2.02 Wohnbauförderung		
Stadt Bad Nenndorf		
Produktbereich	52.	Bauen und Wohnen
Produktgruppe	52.2	Wohnbauförderung
Produkt	52.2.02	Wohnbauförderung
Kurzbeschreibung		
Erwerb von Bauerwartungsland zur Weiterveräußerung sowie Grunderwerb für Tauschzwecke und die Bereitstellung von Ausgleichsflächen. Umsetzung von politischen Vorgaben und Abwicklung von Investitionszuschüssen für die Errichtung von Solarenergieanlagen und den Bau von Zisternen auf Privatgrundstücken.		
Rechtsgrundlage		
BGB, BauGB, Grundbuchordnung		
Zielgruppen		
Bauwillige Einwohner/innen Wohnungssuchende Grundstückseigentümer		
Leistungen		
Grunderwerb zur Weiterveräußerung und Erwerb von Bauerwartungsland. Investitionszuschüsse für Solarenergieanlagen und Zisternen.		

Haushalt 2013

Teilergebnis 52.2.02 Wohnbauförderung

Stadt Bad Nenndorf

Nr.	Bezeichnung	Ergebnis 2011	Ansatz 2012	Ansatz 2013	Plan 2014	Plan 2015	Plan 2016
	Ordentliche Erträge						
01	Steuern und ähnliche Abgaben						
02	Zuwendungen und allgemeine Umlagen (außer für Investitionstätigkeit)						
03	Auflösungserträge aus Sonderposten						
04	sonstige Transfererträge						
05	öffentlich-rechtliche Entgelte (außer Beitr. u. ähnl. Entg. für Inv.-tätigkeit)						
06	privatrechtliche Entgelte						
07	Kostenerstattungen und Kostenumlagen						
08	Zinsen und ähnliche Finanzerträge						
09	aktivierte Eigenleistungen						
10	Bestandsveränderungen						
11	sonstige ordentliche Erträge						
12	= Summe ordentliche Erträge						
	Ordentliche Aufwendungen						
13	Aufwendungen für aktives Personal						
14	Aufwendungen für Versorgung						
15	Aufwendungen für Sach- und Dienstleistungen						
16	Abschreibungen						
17	Zinsen und ähnliche Aufwendungen						
18	Transferaufwendungen						
19	sonstige ordentliche Aufwendungen						
20	= Summe ordentliche Aufwendungen						
21	ordentliches Ergebnis (ordentliche Erträge abzüglich ordentliche Aufwendungen)						
22	außerordentliche Erträge						
23	außerordentliche Aufwendungen						
24	außerordentliches Ergebnis (außerord. Erträge abzüglich außerord. Aufwendungen)						
25	Jahresergebnis (Saldo aus dem ordentlichen und dem außerordentlichen Ergebnis)						
26	Erträge aus internen Leistungsbeziehungen						
27	Aufwendungen aus internen Leistungsbeziehungen						
28	Saldo aus internen Leistungsbeziehungen						
29	Ergebnis unt. Berücks. d. int. Leistungsbeziehungen						

Haushalt 2013

Teilfinanzergebnis 52.2.02 Wohnbauförderung

Stadt Bad Nenndorf

Nr.	Bezeichnung	Ergebnis 2011	Ansatz 2012	Ansatz 2013	Plan 2014	Plan 2015	Plan 2016
	Einzahlungen aus laufender Verwaltungstätigkeit						
01	Steuern und ähnliche Abgaben						
02	Zuwendungen und allgemeine Umlagen (außer für Investitionstätigkeit)						
03	sonstige Transfereinzahlungen						
04	öffentlich-rechtliche Entgelte (außer Beitr. u. ähnl. Entg. für Inv.-tätigkeit)						
05	privatrechtliche Entgelte (außer für Investitionstätigkeit)						
06	Kostenerstattungen und Kostenumlagen (außer für Investitionstätigkeit)						
07	Zinsen und ähnliche Einzahlungen						
08	Einz. a. d. Veräußerung geringwert. VermGG						
09	sonstige haushaltswirksame Einzahlungen						
10	= Summe d. Einz. aus lfd. Verwaltungstätigkeit						
	Auszahlungen aus laufender Verwaltungstätigkeit						
11	Auszahlungen für aktives Personal						
12	Auszahlungen für Versorgung						
13	Auszahlungen für Sach- und Dienstleistungen						
14	Zinsen und ähnliche Auszahlungen						
15	Transferauszahlungen (außer für Investitionstätigkeit)						
16	sonstige haushaltswirksame Auszahlungen						
17	= Summe d. Ausz. aus lfd. Verwaltungstätigkeit						
18	Saldo aus lfd. Verwaltungstätigkeit (S. Einz. abz. S. Ausz. aus lfd. Verw.tät.)						
	Einzahlungen für Investitionstätigkeit						
19	Zuwendungen für Investitionstätigkeit						
20	Beiträge u.ä. Entgelte für Investitionstätigk.						
21	Veräußerung von Sachvermögen						
22	Veräußerung von Finanzvermögensanlagen						
23	sonstige Investitionstätigkeit						
24	= Summe d. Einz. für Investitionstätigkeit						
	Auszahlungen für Investitionstätigkeit						
25	Erwerb von Grundstücken und Gebäuden						
26	Baumaßnahmen						
27	Erwerb von beweglichem Sachvermögen						
28	Erwerb von Finanzvermögensanlagen						

Haushalt 2013

Teilfinanzergebnis 52.2.02 Wohnbauförderung

Stadt Bad Nenndorf

Nr.	Bezeichnung	Ergebnis 2011	Ansatz 2012	Ansatz 2013	Plan 2014	Plan 2015	Plan 2016
29	Aktivierbare Zuwendungen	-531,74					
30	sonstige Investitionstätigkeit						
31	= Summe d. Ausz. für Investitionstätigkeit	-531,74					
32	Saldo aus Investitionstätigkeit (S. Einz. abz. S. Ausz. aus lfd. Inv.-tät.)	-531,74					
33	Finanzmittel-Überschuss/-Fehlbetrag (Summe 18 und 32)	-531,74					
	Ein-, Auszahlungen aus Finanzierungstätigkeit						
34	Einz.; Aufn. v. Kred. u. inneren Darl.						
35	Ausz.; Tilg. v. Kred. u. Rückz. v. inn. Darl.						
36	Saldo aus Finanzierungstätigkeit						
37	Finanzmittelveränderung (Summe 33 und 36)	-531,74					

Haushalt 2013

Investitionen Produkt 52.2.02 Wohnbauförderung

Stadt Bad Nenndorf

Nr. Bezeichnung	Jahres- ergebnis 2011	Ansatz 2012	Ansatz 2013	Finanzplan 2014	Finanzplan 2015	Finanzplan 2016	
> 1.000 € Oberhalb der festgelegten Wertgrenze							
01.11.049 Zuschüsse f. Solarenergie und Zisternen	-531,74						
2900 29. Aktivierbare Zuwendungen	-531,74						
Summe	-531,74						

Haushalt 2013

Haushalt 2013

Produktbeschreibung 52.3.01 Denkmalschutz und -pflege		
Stadt Bad Nenndorf		
Produktbereich	52.	Bauen und Wohnen
Produktgruppe	52.3	Denkmalschutz und -pflege
Produkt	52.3.01	Denkmalschutz und -pflege
Kurzbeschreibung		
Maßnahmen zur Erhaltung und Förderung des Denkmalschutzes. Begleitung des Denkmalschutzverzeichnisses. Unterhaltung, Pflege, Bewirtschaftung und Sanierung der Ehrenmale, Denkmale, Glockentürme und Brunnenplastik.		
Rechtsgrundlage		
Ratsbeschlüsse, NKomVG, NDenkSchG, BauGB, NBauO, Pflichtaufgabe		
Zielgruppen		
Bürger/innen Investoren Eigentümer/innen und Nutzungsberechtigte von Bau-, Kunst- und Bodendenkmalen Architekten		
Leistungen		
Unterhaltung und Bewirtschaftung Ehrenmale, Denkmale, Glockentürme und Brunnenplastik		

Haushalt 2013

Teilergebnis 52.3.01 Denkmalschutz und -pflege

Stadt Bad Nenndorf

Nr.	Bezeichnung	Ergebnis 2011	Ansatz 2012	Ansatz 2013	Plan 2014	Plan 2015	Plan 2016
	Ordentliche Erträge						
01	Steuern und ähnliche Abgaben						
02	Zuwendungen und allgemeine Umlagen (außer für Investitionstätigkeit)						
03	Auflösungserträge aus Sonderposten						
04	sonstige Transfererträge						
05	öffentlich-rechtliche Entgelte (außer Beitr. u. ähnl. Entg. für Inv.-tätigkeit)						
06	privatrechtliche Entgelte						
07	Kostenerstattungen und Kostenumlagen						
08	Zinsen und ähnliche Finanzerträge						
09	aktivierte Eigenleistungen						
10	Bestandsveränderungen						
11	sonstige ordentliche Erträge						
12	= Summe ordentliche Erträge						
	Ordentliche Aufwendungen						
13	Aufwendungen für aktives Personal						
14	Aufwendungen für Versorgung						
15	Aufwendungen für Sach- und Dienstleistungen	1.862,14	2.800,00	2.900,00	2.900,00	2.900,00	2.900,00
16	Abschreibungen						
17	Zinsen und ähnliche Aufwendungen						
18	Transferaufwendungen						
19	sonstige ordentliche Aufwendungen	5.068,15	3.600,00	5.500,00	5.500,00	5.500,00	5.500,00
20	= Summe ordentliche Aufwendungen	6.930,29	6.400,00	8.400,00	8.400,00	8.400,00	8.400,00
21	ordentliches Ergebnis (ordentliche Erträge abzüglich ordentliche Aufwendungen)	6.930,29	6.400,00	8.400,00	8.400,00	8.400,00	8.400,00
22	außerordentliche Erträge						
23	außerordentliche Aufwendungen						
24	außerordentliches Ergebnis (außerord. Erträge abzüglich außerord. Aufwendungen)						
25	Jahresergebnis (Saldo aus dem ordentlichen und dem außerordentlichen Ergebnis)	6.930,29	6.400,00	8.400,00	8.400,00	8.400,00	8.400,00
26	Erträge aus internen Leistungsbeziehungen						
27	Aufwendungen aus internen Leistungsbeziehungen						
28	Saldo aus internen Leistungsbeziehungen						
29	Ergebnis unt. Berücks. d. int. Leistungsbeziehungen	6.930,29	6.400,00	8.400,00	8.400,00	8.400,00	8.400,00

Haushalt 2013

Teilfinanzergebnis 52.3.01 Denkmalschutz und -pflege

Stadt Bad Nenndorf

Nr.	Bezeichnung	Ergebnis 2011	Ansatz 2012	Ansatz 2013	Plan 2014	Plan 2015	Plan 2016
	Einzahlungen aus laufender Verwaltungstätigkeit						
01	Steuern und ähnliche Abgaben						
02	Zuwendungen und allgemeine Umlagen (außer für Investitionstätigkeit)						
03	sonstige Transfereinzahlungen						
04	öffentlich-rechtliche Entgelte (außer Beitr. u. ähnl. Entg. für Inv.-tätigkeit)						
05	privatrechtliche Entgelte (außer für Investitionstätigkeit)						
06	Kostenerstattungen und Kostenumlagen (außer für Investitionstätigkeit)						
07	Zinsen und ähnliche Einzahlungen						
08	Einz. a. d. Veräußerung geringwert. VermGG						
09	sonstige haushaltswirksame Einzahlungen						
10	= Summe d. Einz. aus lfd. Verwaltungstätigkeit						
	Auszahlungen aus laufender Verwaltungstätigkeit						
11	Auszahlungen für aktives Personal						
12	Auszahlungen für Versorgung						
13	Auszahlungen für Sach- und Dienstleistungen	-1.862,14	-2.800,00	-2.900,00	-2.900,00	-2.900,00	-2.900,00
14	Zinsen und ähnliche Auszahlungen						
15	Transferauszahlungen (außer für Investitionstätigkeit)						
16	sonstige haushaltswirksame Auszahlungen	-5.068,15	-3.600,00	-5.500,00	-5.500,00	-5.500,00	-5.500,00
17	= Summe d. Ausz. aus lfd. Verwaltungstätigkeit	-6.930,29	-6.400,00	-8.400,00	-8.400,00	-8.400,00	-8.400,00
18	Saldo aus lfd. Verwaltungstätigkeit (S. Einz. abz. S. Ausz. aus lfd. Verw.tät.)	-6.930,29	-6.400,00	-8.400,00	-8.400,00	-8.400,00	-8.400,00
	Einzahlungen für Investitionstätigkeit						
19	Zuwendungen für Investitionstätigkeit						
20	Beiträge u.ä. Entgelte für Investitionstätigk.						
21	Veräußerung von Sachvermögen						
22	Veräußerung von Finanzvermögensanlagen						
23	sonstige Investitionstätigkeit						
24	= Summe d. Einz. für Investitionstätigkeit						
	Auszahlungen für Investitionstätigkeit						
25	Erwerb von Grundstücken und Gebäuden						
26	Baumaßnahmen						
27	Erwerb von beweglichem Sachvermögen	-1.420,43					
28	Erwerb von Finanzvermögensanlagen						

Haushalt 2013

Teilfinanzergebnis 52.3.01 Denkmalschutz und -pflege

Stadt Bad Nenndorf

Nr.	Bezeichnung	Ergebnis 2011	Ansatz 2012	Ansatz 2013	Plan 2014	Plan 2015	Plan 2016
29	Aktivierbare Zuwendungen						
30	sonstige Investitionstätigkeit						
31	= Summe d. Ausz. für Investitionstätigkeit	-1.420,43					
32	Saldo aus Investitionstätigkeit (S. Einz. abz. S. Ausz. aus lfd. Inv.-tät.)	-1.420,43					
33	Finanzmittel-Überschuss/-Fehlbetrag (Summe 18 und 32)	-8.350,72	-6.400,00	-8.400,00	-8.400,00	-8.400,00	-8.400,00
	Ein-, Auszahlungen aus Finanzierungstätigkeit						
34	Einz.; Aufn. v. Kred. u. inneren Darl.						
35	Ausz.; Tilg. v. Kred. u. Rückz. v. inn. Darl.						
36	Saldo aus Finanzierungstätigkeit						
37	Finanzmittelveränderung (Summe 33 und 36)	-8.350,72	-6.400,00	-8.400,00	-8.400,00	-8.400,00	-8.400,00

Haushalt 2013

Investitionen Produkt 52.3.01 Denkmalschutz und -pflege

Stadt Bad Nenndorf

Nr. Bezeichnung	Jahres- ergebnis 2011	Ansatz 2012	Ansatz 2013	Finanzplan 2014	Finanzplan 2015	Finanzplan 2016	
> 1.000 € Oberhalb der festgelegten Wertgrenze							
01.11.044 Pumpe für Schittek-Brunnen	-1.420,43						
2700 27. Erwerb von beweglichem Sachvermögen	-1.420,43						
Summe	-1.420,43						

Haushalt 2013

Haushalt 2013

Produktbeschreibung 53.1.01 Konzessionsabgabe Strom		
Stadt Bad Nenndorf		
Produktbereich	53.	Ver- und Entsorgung
Produktgruppe	53.1	Elektrizitätsversorgung
Produkt	53.1.01	Konzessionsabgabe Strom
Kurzbeschreibung		
Vertrags- und Verwaltungsangelegenheiten im Zusammenhang mit Konzessionsverträgen. Erhebung und Abrechnung der Konzessionsabgabe.		
Rechtsgrundlage		
Konzessionsverträge, Konzessionsabgabenverordnung		
Zielgruppen		
Versorgungsunternehmen für Strom		
Leistungen		

Haushalt 2013

Teilergebnis 53.1.01 Konzessionsabgabe Strom

Stadt Bad Nenndorf

Nr.	Bezeichnung	Ergebnis 2011	Ansatz 2012	Ansatz 2013	Plan 2014	Plan 2015	Plan 2016
	Ordentliche Erträge						
01	Steuern und ähnliche Abgaben						
02	Zuwendungen und allgemeine Umlagen (außer für Investitionstätigkeit)						
03	Auflösungserträge aus Sonderposten						
04	sonstige Transfererträge						
05	öffentlich-rechtliche Entgelte (außer Beitr. u. ähnl. Entg. für Inv.-tätigkeit)						
06	privatrechtliche Entgelte						
07	Kostenerstattungen und Kostenumlagen						
08	Zinsen und ähnliche Finanzerträge						
09	aktivierte Eigenleistungen						
10	Bestandsveränderungen						
11	sonstige ordentliche Erträge	-326.260,38	-330.000,00	-315.000,00	-317.000,00	-319.000,00	-321.000,00
12	= Summe ordentliche Erträge	-326.260,38	-330.000,00	-315.000,00	-317.000,00	-319.000,00	-321.000,00
	Ordentliche Aufwendungen						
13	Aufwendungen für aktives Personal						
14	Aufwendungen für Versorgung						
15	Aufwendungen für Sach- und Dienstleistungen						
16	Abschreibungen						
17	Zinsen und ähnliche Aufwendungen						
18	Transferaufwendungen						
19	sonstige ordentliche Aufwendungen						
20	= Summe ordentliche Aufwendungen						
21	ordentliches Ergebnis (ordentliche Erträge abzüglich ordentliche Aufwendungen)	-326.260,38	-330.000,00	-315.000,00	-317.000,00	-319.000,00	-321.000,00
22	außerordentliche Erträge	-1.290,00					
23	außerordentliche Aufwendungen						
24	außerordentliches Ergebnis (außerord. Erträge abzüglich außerord. Aufwendungen)	-1.290,00					
25	Jahresergebnis (Saldo aus dem ordentlichen und dem außerordentlichen Ergebnis)	-327.550,38	-330.000,00	-315.000,00	-317.000,00	-319.000,00	-321.000,00
26	Erträge aus internen Leistungsbeziehungen						
27	Aufwendungen aus internen Leistungsbeziehungen						
28	Saldo aus internen Leistungsbeziehungen						
29	Ergebnis unt. Berücks. d. int. Leistungsbeziehungen	-327.550,38	-330.000,00	-315.000,00	-317.000,00	-319.000,00	-321.000,00

Haushalt 2013

Teilfinanzergebnis 53.1.01 Konzessionsabgabe Strom

Stadt Bad Nenndorf

Nr.	Bezeichnung	Ergebnis 2011	Ansatz 2012	Ansatz 2013	Plan 2014	Plan 2015	Plan 2016
	Einzahlungen aus laufender Verwaltungstätigkeit						
01	Steuern und ähnliche Abgaben						
02	Zuwendungen und allgemeine Umlagen (außer für Investitionstätigkeit)						
03	sonstige Transfereinzahlungen						
04	öffentlich-rechtliche Entgelte (außer Beitr. u. ähnl. Entg. für Inv.-tätigkeit)						
05	privatrechtliche Entgelte (außer für Investitionstätigkeit)						
06	Kostenerstattungen und Kostenumlagen (außer für Investitionstätigkeit)						
07	Zinsen und ähnliche Einzahlungen						
08	Einz. a. d. Veräußerung geringwert. VermGG						
09	sonstige haushaltswirksame Einzahlungen	326.260,38	330.000,00	315.000,00	317.000,00	319.000,00	321.000,00
10	= Summe d. Einz. aus lfd. Verwaltungstätigkeit	326.260,38	330.000,00	315.000,00	317.000,00	319.000,00	321.000,00
	Auszahlungen aus laufender Verwaltungstätigkeit						
11	Auszahlungen für aktives Personal						
12	Auszahlungen für Versorgung						
13	Auszahlungen für Sach- und Dienstleistungen						
14	Zinsen und ähnliche Auszahlungen						
15	Transferauszahlungen (außer für Investitionstätigkeit)						
16	sonstige haushaltswirksame Auszahlungen						
17	= Summe d. Ausz. aus lfd. Verwaltungstätigkeit						
18	Saldo aus lfd. Verwaltungstätigkeit (S. Einz. abz. S. Ausz. aus lfd. Verw.tät.)	326.260,38	330.000,00	315.000,00	317.000,00	319.000,00	321.000,00
	Einzahlungen für Investitionstätigkeit						
19	Zuwendungen für Investitionstätigkeit						
20	Beiträge u.ä. Entgelte für Investitionstätigk.						
21	Veräußerung von Sachvermögen						
22	Veräußerung von Finanzvermögensanlagen						
23	sonstige Investitionstätigkeit						
24	= Summe d. Einz. für Investitionstätigkeit						
	Auszahlungen für Investitionstätigkeit						
25	Erwerb von Grundstücken und Gebäuden						
26	Baumaßnahmen						
27	Erwerb von beweglichem Sachvermögen						
28	Erwerb von Finanzvermögensanlagen						

Haushalt 2013

Teilfinanzergebnis 53.1.01 Konzessionsabgabe Strom

Stadt Bad Nenndorf

Nr.	Bezeichnung	Ergebnis 2011	Ansatz 2012	Ansatz 2013	Plan 2014	Plan 2015	Plan 2016
29	Aktivierbare Zuwendungen						
30	sonstige Investitionstätigkeit						
31	= Summe d. Ausz. für Investitionstätigkeit						
32	Saldo aus Investitionstätigkeit (S. Einz. abz. S. Ausz. aus lfd. Inv.-tät.)						
33	Finanzmittel-Überschuss/-Fehlbetrag (Summe 18 und 32)	326.260,38	330.000,00	315.000,00	317.000,00	319.000,00	321.000,00
	Ein-, Auszahlungen aus Finanzierungstätigkeit						
34	Einz.; Aufn. v. Kred. u. inneren Darl.						
35	Ausz.; Tilg. v. Kred. u. Rückz. v. inn. Darl.						
36	Saldo aus Finanzierungstätigkeit						
37	Finanzmittelveränderung (Summe 33 und 36)	326.260,38	330.000,00	315.000,00	317.000,00	319.000,00	321.000,00

Haushalt 2013

Produktbeschreibung 53.2.01 Konzessionsabgabe Gas		
Stadt Bad Nenndorf		
Produktbereich	53.	Ver- und Entsorgung
Produktgruppe	53.2	Gasversorgung
Produkt	53.2.01	Konzessionsabgabe Gas
Kurzbeschreibung		
Vertrags- und Verwaltungsangelegenheiten im Zusammenhang mit Konzessionsverträgen. Erhebung und Abrechnung der Konzessionsabgabe.		
Rechtsgrundlage		
Konzessionsverträge, Konzessionsabgabenverordnung		
Zielgruppen		
Versorgungsunternehmen für Gas		
Leistungen		

Haushalt 2013

Teilergebnis 53.2.01 Konzessionsabgabe Gas

Stadt Bad Nenndorf

Nr.	Bezeichnung	Ergebnis 2011	Ansatz 2012	Ansatz 2013	Plan 2014	Plan 2015	Plan 2016
	Ordentliche Erträge						
01	Steuern und ähnliche Abgaben						
02	Zuwendungen und allgemeine Umlagen (außer für Investitionstätigkeit)						
03	Auflösungserträge aus Sonderposten						
04	sonstige Transfererträge						
05	öffentlich-rechtliche Entgelte (außer Beitr. u. ähnl. Entg. für Inv.-tätigkeit)						
06	privatrechtliche Entgelte						
07	Kostenerstattungen und Kostenumlagen						
08	Zinsen und ähnliche Finanzerträge						
09	aktivierte Eigenleistungen						
10	Bestandsveränderungen						
11	sonstige ordentliche Erträge	-220.700,51	-65.000,00	-100.000,00	-102.000,00	-104.000,00	-106.000,00
12	= Summe ordentliche Erträge	-220.700,51	-65.000,00	-100.000,00	-102.000,00	-104.000,00	-106.000,00
	Ordentliche Aufwendungen						
13	Aufwendungen für aktives Personal						
14	Aufwendungen für Versorgung						
15	Aufwendungen für Sach- und Dienstleistungen						
16	Abschreibungen						
17	Zinsen und ähnliche Aufwendungen						
18	Transferaufwendungen						
19	sonstige ordentliche Aufwendungen						
20	= Summe ordentliche Aufwendungen						
21	ordentliches Ergebnis (ordentliche Erträge abzüglich ordentliche Aufwendungen)	-220.700,51	-65.000,00	-100.000,00	-102.000,00	-104.000,00	-106.000,00
22	außerordentliche Erträge						
23	außerordentliche Aufwendungen						
24	außerordentliches Ergebnis (außerord. Erträge abzüglich außerord. Aufwendungen)						
25	Jahresergebnis (Saldo aus dem ordentlichen und dem außerordentlichen Ergebnis)	-220.700,51	-65.000,00	-100.000,00	-102.000,00	-104.000,00	-106.000,00
26	Erträge aus internen Leistungsbeziehungen						
27	Aufwendungen aus internen Leistungsbeziehungen						
28	Saldo aus internen Leistungsbeziehungen						
29	Ergebnis unt. Berücks. d. int. Leistungsbeziehungen	-220.700,51	-65.000,00	-100.000,00	-102.000,00	-104.000,00	-106.000,00

Haushalt 2013

Teilfinanzergebnis 53.2.01 Konzessionsabgabe Gas

Stadt Bad Nenndorf

Nr.	Bezeichnung	Ergebnis 2011	Ansatz 2012	Ansatz 2013	Plan 2014	Plan 2015	Plan 2016
	Einzahlungen aus laufender Verwaltungstätigkeit						
01	Steuern und ähnliche Abgaben						
02	Zuwendungen und allgemeine Umlagen (außer für Investitionstätigkeit)						
03	sonstige Transfereinzahlungen						
04	öffentlich-rechtliche Entgelte (außer Beitr. u. ähnl. Entg. für Inv.-tätigkeit)						
05	privatrechtliche Entgelte (außer für Investitionstätigkeit)						
06	Kostenerstattungen und Kostenumlagen (außer für Investitionstätigkeit)						
07	Zinsen und ähnliche Einzahlungen						
08	Einz. a. d. Veräußerung geringwert. VermGG						
09	sonstige haushaltswirksame Einzahlungen	220.700,51	65.000,00	100.000,00	102.000,00	104.000,00	106.000,00
10	= Summe d. Einz. aus lfd. Verwaltungstätigkeit	220.700,51	65.000,00	100.000,00	102.000,00	104.000,00	106.000,00
	Auszahlungen aus laufender Verwaltungstätigkeit						
11	Auszahlungen für aktives Personal						
12	Auszahlungen für Versorgung						
13	Auszahlungen für Sach- und Dienstleistungen						
14	Zinsen und ähnliche Auszahlungen						
15	Transferauszahlungen (außer für Investitionstätigkeit)						
16	sonstige haushaltswirksame Auszahlungen						
17	= Summe d. Ausz. aus lfd. Verwaltungstätigkeit						
18	Saldo aus lfd. Verwaltungstätigkeit (S. Einz. abz. S. Ausz. aus lfd. Verw.tät.)	220.700,51	65.000,00	100.000,00	102.000,00	104.000,00	106.000,00
	Einzahlungen für Investitionstätigkeit						
19	Zuwendungen für Investitionstätigkeit						
20	Beiträge u.ä. Entgelte für Investitionstätigk.						
21	Veräußerung von Sachvermögen						
22	Veräußerung von Finanzvermögensanlagen						
23	sonstige Investitionstätigkeit						
24	= Summe d. Einz. für Investitionstätigkeit						
	Auszahlungen für Investitionstätigkeit						
25	Erwerb von Grundstücken und Gebäuden						
26	Baumaßnahmen						
27	Erwerb von beweglichem Sachvermögen						
28	Erwerb von Finanzvermögensanlagen						

Haushalt 2013

Teilfinanzergebnis 53.2.01 Konzessionsabgabe Gas

Stadt Bad Nenndorf

Nr.	Bezeichnung	Ergebnis 2011	Ansatz 2012	Ansatz 2013	Plan 2014	Plan 2015	Plan 2016
29	Aktivierbare Zuwendungen						
30	sonstige Investitionstätigkeit						
31	= Summe d. Ausz. für Investitionstätigkeit						
32	Saldo aus Investitionstätigkeit (S. Einz. abz. S. Ausz. aus lfd. Inv.-tät.)						
33	Finanzmittel-Überschuss/-Fehlbetrag (Summe 18 und 32)	220.700,51	65.000,00	100.000,00	102.000,00	104.000,00	106.000,00
	Ein-, Auszahlungen aus Finanzierungstätigkeit						
34	Einz.; Aufn. v. Kred. u. inneren Darl.						
35	Ausz.; Tilg. v. Kred. u. Rückz. v. inn. Darl.						
36	Saldo aus Finanzierungstätigkeit						
37	Finanzmittelveränderung (Summe 33 und 36)	220.700,51	65.000,00	100.000,00	102.000,00	104.000,00	106.000,00

Haushalt 2013

Produktbeschreibung 54.1.03 Gemeindestraßen		
Stadt Bad Nenndorf		
Produktbereich	54.	Verkehrsflächen und -anlagen, ÖPNV
Produktgruppe	54.1	Gemeindestraßen
Produkt	54.1.03	Gemeindestraßen
Kurzbeschreibung		
Bereitstellung, Unterhaltung, Instandsetzung und Neu-, Um- und Ausbau von Gemeindestraßen, öffentlichen Wegen und Plätzen für die Verkehrssicherung. Erhebung von Straßenausbau- und Erschließungsbeiträgen. Bau und Unterhaltung der Rad- und Fußwege. Herstellung von Bushaltestellen.		
Rechtsgrundlage		
NStrG, BauGB, NKomVG, NKAG, Ratsbeschluss, Straßenausbaubeitragssatzung, Erschließungsbeitragssatzung		
Zielgruppen		
Verkehrsteilnehmer/innen Bürger/innen Grundstückseigentümer/innen		
Leistungen		

Haushalt 2013

Teilergebnis 54.1.03 Gemeindestraßen

Stadt Bad Nenndorf

Nr.	Bezeichnung	Ergebnis 2011	Ansatz 2012	Ansatz 2013	Plan 2014	Plan 2015	Plan 2016
	Ordentliche Erträge						
01	Steuern und ähnliche Abgaben						
02	Zuwendungen und allgemeine Umlagen (außer für Investitionstätigkeit)						
03	Auflösungserträge aus Sonderposten		-225.000,00	-237.000,00	-237.000,00	-237.000,00	-237.000,00
04	sonstige Transfererträge						
05	öffentlich-rechtliche Entgelte (außer Beitr. u. ähnl. Entg. für Inv.-tätigkeit)	-5.073,08	-3.500,00	-3.500,00	-3.500,00	-3.500,00	-3.500,00
06	privatrechtliche Entgelte						
07	Kostenerstattungen und Kostenumlagen						
08	Zinsen und ähnliche Finanzerträge						
09	aktivierte Eigenleistungen						
10	Bestandsveränderungen						
11	sonstige ordentliche Erträge						
12	= Summe ordentliche Erträge	-5.073,08	-228.500,00	-240.500,00	-240.500,00	-240.500,00	-240.500,00
	Ordentliche Aufwendungen						
13	Aufwendungen für aktives Personal						
14	Aufwendungen für Versorgung						
15	Aufwendungen für Sach- und Dienstleistungen	121.139,06	134.500,00	128.500,00	133.500,00	138.500,00	143.500,00
16	Abschreibungen		628.000,00	595.000,00	595.000,00	595.000,00	595.000,00
17	Zinsen und ähnliche Aufwendungen						
18	Transferaufwendungen						
19	sonstige ordentliche Aufwendungen	170.446,13	153.400,00	162.400,00	162.400,00	162.400,00	162.400,00
20	= Summe ordentliche Aufwendungen	291.585,19	915.900,00	885.900,00	890.900,00	895.900,00	900.900,00
21	ordentliches Ergebnis (ordentliche Erträge abzüglich ordentliche Aufwendungen)	286.512,11	687.400,00	645.400,00	650.400,00	655.400,00	660.400,00
22	außerordentliche Erträge						
23	außerordentliche Aufwendungen						
24	außerordentliches Ergebnis (außerord. Erträge abzüglich außerord. Aufwendungen)						
25	Jahresergebnis (Saldo aus dem ordentlichen und dem außerordentlichen Ergebnis)	286.512,11	687.400,00	645.400,00	650.400,00	655.400,00	660.400,00
26	Erträge aus internen Leistungsbeziehungen						
27	Aufwendungen aus internen Leistungsbeziehungen						
28	Saldo aus internen Leistungsbeziehungen						
29	Ergebnis unt. Berücks. d. int. Leistungsbeziehungen	286.512,11	687.400,00	645.400,00	650.400,00	655.400,00	660.400,00

Haushalt 2013

Teilfinanzergebnis 54.1.03 Gemeindestraßen

Stadt Bad Nenndorf

Nr.	Bezeichnung	Ergebnis 2011	Ansatz 2012	Ansatz 2013	Plan 2014	Plan 2015	Plan 2016
	Einzahlungen aus laufender Verwaltungstätigkeit						
01	Steuern und ähnliche Abgaben						
02	Zuwendungen und allgemeine Umlagen (außer für Investitionstätigkeit)						
03	sonstige Transfereinzahlungen						
04	öffentlich-rechtliche Entgelte (außer Beitr. u. ähnl. Entg. für Inv.-tätigkeit)	5.123,08	3.500,00	3.500,00	3.500,00	3.500,00	3.500,00
05	privatrechtliche Entgelte (außer für Investitionstätigkeit)						
06	Kostenerstattungen und Kostenumlagen (außer für Investitionstätigkeit)						
07	Zinsen und ähnliche Einzahlungen						
08	Einz. a. d. Veräußerung geringwert. VermGG						
09	sonstige haushaltswirksame Einzahlungen						
10	= Summe d. Einz. aus lfd. Verwaltungstätigkeit	5.123,08	3.500,00	3.500,00	3.500,00	3.500,00	3.500,00
	Auszahlungen aus laufender Verwaltungstätigkeit						
11	Auszahlungen für aktives Personal						
12	Auszahlungen für Versorgung						
13	Auszahlungen für Sach- und Dienstleistungen	-121.028,85	-134.500,00	-128.500,00	-133.500,00	-138.500,00	-143.500,00
14	Zinsen und ähnliche Auszahlungen						
15	Transferauszahlungen (außer für Investitionstätigkeit)						
16	sonstige haushaltswirksame Auszahlungen	-170.446,13	-153.400,00	-162.400,00	-162.400,00	-162.400,00	-162.400,00
17	= Summe d. Ausz. aus lfd. Verwaltungstätigkeit	-291.474,98	-287.900,00	-290.900,00	-295.900,00	-300.900,00	-305.900,00
18	Saldo aus lfd. Verwaltungstätigkeit (S. Einz. abz. S. Ausz. aus lfd. Verw.tät.)	-286.351,90	-284.400,00	-287.400,00	-292.400,00	-297.400,00	-302.400,00
	Einzahlungen für Investitionstätigkeit						
19	Zuwendungen für Investitionstätigkeit			700.000,00			
20	Beiträge u.ä. Entgelte für Investitionstätigk.	135.448,84	5.000,00	150.000,00			
21	Veräußerung von Sachvermögen						
22	Veräußerung von Finanzvermögensanlagen						
23	sonstige Investitionstätigkeit						
24	= Summe d. Einz. für Investitionstätigkeit	135.448,84	5.000,00	850.000,00			
	Auszahlungen für Investitionstätigkeit						
25	Erwerb von Grundstücken und Gebäuden		-66.700,00	-5.000,00	-5.000,00	-5.000,00	-5.000,00
26	Baumaßnahmen	-351.660,81	-841.800,00	-1.980.900,00	-10.000,00	-10.000,00	-10.000,00
27	Erwerb von beweglichem Sachvermögen						
28	Erwerb von Finanzvermögensanlagen						

Haushalt 2013

Teilfinanzergebnis 54.1.03 Gemeindestraßen

Stadt Bad Nenndorf

Nr.	Bezeichnung	Ergebnis 2011	Ansatz 2012	Ansatz 2013	Plan 2014	Plan 2015	Plan 2016
29	Aktivierbare Zuwendungen	-1.049,26					
30	sonstige Investitionstätigkeit						
31	= Summe d. Ausz. für Investitionstätigkeit	-352.710,07	-908.500,00	-1.985.900,00	-15.000,00	-15.000,00	-15.000,00
32	Saldo aus Investitionstätigkeit (S. Einz. abz. S. Ausz. aus lfd. Inv.-tät.)	-217.261,23	-903.500,00	-1.135.900,00	-15.000,00	-15.000,00	-15.000,00
33	Finanzmittel-Überschuss/-Fehlbetrag (Summe 18 und 32)	-503.613,13	-1.187.900,00	-1.423.300,00	-307.400,00	-312.400,00	-317.400,00
	Ein-, Auszahlungen aus Finanzierungstätigkeit						
34	Einz.; Aufn. v. Kred. u. inneren Darl.						
35	Ausz.; Tilg. v. Kred. u. Rückz. v. inn. Darl.						
36	Saldo aus Finanzierungstätigkeit						
37	Finanzmittelveränderung (Summe 33 und 36)	-503.613,13	-1.187.900,00	-1.423.300,00	-307.400,00	-312.400,00	-317.400,00

Haushalt 2013

Investitionen Produkt 54.1.03 Gemeindestraßen

Stadt Bad Nenndorf

Nr. Bezeichnung	Jahres- ergebnis 2011	Ansatz 2012	Ansatz 2013	Finanzplan 2014	Finanzplan 2015	Finanzplan 2016	
> 1.000 € Oberhalb der festgelegten Wertgrenze							
01.09.002 Straßenausbaubeiträge Rodenberger Allee	3.658,19						
2000 20. Beiträge u.ä. Entgelte für Investitionstätigk.	3.658,19						
01.09.003 Straßenausbaubeiträge Berliner Straße	2.500,00						
2000 20. Beiträge u.ä. Entgelte für Investitionstätigk.	2.500,00						
01.10.008 Ausbaubeitr. Horster Straße/Bahnhofstraße	2.574,28						
2000 20. Beiträge u.ä. Entgelte für Investitionstätigk.	2.574,28						
01.10.015 Ausbau Haster Straße	37.784,77						
2000 20. Beiträge u.ä. Entgelte für Investitionstätigk.	37.784,77						
01.10.017 Ausbau Rodenberger Allee	87.460,02						
2000 20. Beiträge u.ä. Entgelte für Investitionstätigk.	87.460,02						
01.11.001 Ausbau von Straßen im Stadtgebiet	-6.504,22						
2600 26. Baumaßnahmen	-6.504,22						
01.11.004 Erneuerung Fahrbahndecke Doudevillestraße	-8.217,92	-94.000,00					
2600 26. Baumaßnahmen	-8.217,92	-94.000,00					
01.11.020 Grunderwerb für Verkehrsflächen - allgem.	-1.157,97						
2600 26. Baumaßnahmen	-1.157,97						
01.11.021 Ausbau westl. Entlastungsstraße	-131.587,42						
2600 26. Baumaßnahmen	-131.587,42						
01.11.023 Sanierung RW-Kanal Kurpromenade	-38.722,46						
2600 26. Baumaßnahmen	-38.722,46						
01.11.025 Grabenverrohrung zw. Bahnhof u. Kläranlage	-32.232,35						
2600 26. Baumaßnahmen	-32.232,35						
01.11.026 Erneuerung Fahrbahndecke Kramerstraße		-80.000,00					
2600 26. Baumaßnahmen		-80.000,00					
01.11.037 Ausbau Gerh.-Hauptmann- Weg	-15.905,84	-320.800,00	136.500,00				
2000 20. Beiträge u.ä. Entgelte für Investitionstätigk.			150.000,00				
2600 26. Baumaßnahmen	-15.905,84	-320.800,00	-13.500,00				
01.11.038 Planungskosten Ampel Gehrenbreite/B442	-2.764,95						
2600 26. Baumaßnahmen	-2.764,95						
01.11.048 Ausb. Gehweg Spielplatz Haferkamp	-1.826,77						
2600 26. Baumaßnahmen	-1.826,77						
01.11.HR02 Ausbau Haster Straße	-49.944,43						
2600 26. Baumaßnahmen	-49.944,43						
01.11.HR03 Ausbau Rodenberger Allee	-16.326,49						
2000 20. Beiträge u.ä. Entgelte für Investitionstätigk.	1.471,58						
2600 26. Baumaßnahmen	-17.798,07						
01.11.HR04 RW-Kanal Kurhausstraße	-14.146,25						
2600 26. Baumaßnahmen	-14.146,25						
01.11.HR05 Herst. Wegefläche Spielplatz Haferkamp	-10.000,00						
2600 26. Baumaßnahmen	-10.000,00						
01.11.HR06 Verl. Radweg an der Bahnhofstraße (Lebenshilfe)	-20.852,16						
2600 26. Baumaßnahmen	-20.852,16						

Haushalt 2013

Investitionen Produkt 54.1.03 Gemeindestraßen

Stadt Bad Nenndorf

Nr. Bezeichnung	Jahres- ergebnis 2011	Ansatz 2012	Ansatz 2013	Finanzplan 2014	Finanzplan 2015	Finanzplan 2016	
01.12.001 Ausbau von Straßen im Stadtgebiet		-10.000,00					
2600 26. Baumaßnahmen		-10.000,00					
01.12.005 Ausbau westl. Entlastungsstraße		-100.000,00	-				
1901 19. Zuwendungen für Investitionstätigkeit			1.000.000,00				
2600 26. Baumaßnahmen		-100.000,00	700.000,00				
			-				
			1.700.000,00				
01.12.013 Grunderwerb für Verkehrsflächen - allgem		-5.000,00					
2501 25. Erwerb von Grundstücken und Gebäuden		-5.000,00					
01.12.014 Sanierung RW-Kanal Hauptstraße (Zentrum)		-16.000,00					
2600 26. Baumaßnahmen		-16.000,00					
01.12.025 Sanierung SW/RW-Kanal Kurpark (Landsch.-Park)		-35.000,00					
2600 26. Baumaßnahmen		-35.000,00					
01.12.028 Erwerb Fläche i.d. Kurhausstraße		-37.700,00					
2501 25. Erwerb von Grundstücken und Gebäuden		-37.700,00					
01.12.029 Ausbau Horster Straße (Restzahlung)		-26.000,00					
2600 26. Baumaßnahmen		-26.000,00					
01.12.030 Erschließungsbeiträge Horster Straße		5.000,00					
2000 20. Beiträge u.ä. Entgelte für Investitionstätigk.		5.000,00					
01.12.032 Erwerb Grundstück Poststraße		-24.000,00					
2501 25. Erwerb von Grundstücken und Gebäuden		-24.000,00					
01.12.033 Brunnen Fußgängerzone		-160.000,00					
2600 26. Baumaßnahmen		-160.000,00					
01.13.001 Ausbau von Straßen im Stadtgebiet			-10.000,00				
2600 26. Baumaßnahmen			-10.000,00				
01.13.011 Grunderwerb für Verkehrsflächen - allgem			-5.000,00				
2501 25. Erwerb von Grundstücken und Gebäuden			-5.000,00				
01.13.020 Ern./San. RW-Kanal Hauptstraße/Horster Straße			-61.800,00				
2600 26. Baumaßnahmen			-61.800,00				
01.13.021 Erneuerung/Sanierung RW-Kanal Poststraße			-13.100,00				
2600 26. Baumaßnahmen			-13.100,00				
01.13.022 Ern./San. RW-Kanal Kurpark/Sonnengarten			-10.000,00				
2600 26. Baumaßnahmen			-10.000,00				
01.13.024 Sanierung 2. Kreisel Bückethaler Landwehr			-165.000,00				
2600 26. Baumaßnahmen			-165.000,00				
01.13.033 RW-Kanal Horster Straße (Vergleich)			-7.500,00				
2600 26. Baumaßnahmen			-7.500,00				
01.14.004 Grunderwerb für Verkehrsflächen - allgem.				-5.000,00			
2501 25. Erwerb von Grundstücken und Gebäuden				-5.000,00			
01.14.006 Ausbau von Straßen im Stadtgebiet				-10.000,00			
2600 26. Baumaßnahmen				-10.000,00			
01.15.005 Ausbau von Straßen im Stadtgebiet					-10.000,00		
2600 26. Baumaßnahmen					-10.000,00		

Haushalt 2013

Investitionen Produkt 54.1.03 Gemeindestraßen

Stadt Bad Nenndorf

Nr. Bezeichnung	Jahres- ergebnis 2011	Ansatz 2012	Ansatz 2013	Finanzplan 2014	Finanzplan 2015	Finanzplan 2016	
01.15.007 Grunderwerb Verkehrsflächen - allgem.					-5.000,00		
2501 25. Erwerb von Grundstücken und Gebäuden					-5.000,00		
01.16.004 Grunderwerb Verkehrsflächen - allgem.						-5.000,00	
2501 25. Erwerb von Grundstücken und Gebäuden						-5.000,00	
01.16.005 Ausbau von Straßen im Stadtgebiet						-10.000,00	
2600 26. Baumaßnahmen						-10.000,00	
Summe	-216.211,97	-903.500,00	- 1.135.900,00	-15.000,00	-15.000,00	-15.000,00	

Haushalt 2013

Haushalt 2013

Produktbeschreibung 54.5.02 Straßenbeleuchtung		
Stadt Bad Nenndorf		
Produktbereich	54.	Verkehrsflächen und -anlagen, ÖPNV
Produktgruppe	54.5	Straßenreinigung, Straßenbeleuchtung
Produkt	54.5.02	Straßenbeleuchtung
Kurzbeschreibung		
Planung, Bau und Unterhaltung der Straßenbeleuchtung.		
Rechtsgrundlage		
NStrG, Ratsbeschluss		
Zielgruppen		
Verkehrsteilnehmer/innen Bürger/innen		
Leistungen		

Haushalt 2013

Teilergebnis 54.5.02 Straßenbeleuchtung

Stadt Bad Nenndorf

Nr.	Bezeichnung	Ergebnis 2011	Ansatz 2012	Ansatz 2013	Plan 2014	Plan 2015	Plan 2016
	Ordentliche Erträge						
01	Steuern und ähnliche Abgaben						
02	Zuwendungen und allgemeine Umlagen (außer für Investitionstätigkeit)						
03	Auflösungserträge aus Sonderposten			-100,00	-100,00	-100,00	-100,00
04	sonstige Transfererträge						
05	öffentlich-rechtliche Entgelte (außer Beitr. u. ähnl. Entg. für Inv.-tätigkeit)						
06	privatrechtliche Entgelte						
07	Kostenerstattungen und Kostenumlagen						
08	Zinsen und ähnliche Finanzerträge						
09	aktivierte Eigenleistungen						
10	Bestandsveränderungen						
11	sonstige ordentliche Erträge						
12	= Summe ordentliche Erträge			-100,00	-100,00	-100,00	-100,00
	Ordentliche Aufwendungen						
13	Aufwendungen für aktives Personal						
14	Aufwendungen für Versorgung						
15	Aufwendungen für Sach- und Dienstleistungen	182.151,78	161.000,00	115.000,00	110.000,00	105.000,00	100.000,00
16	Abschreibungen			51.000,00	64.000,00	64.000,00	64.000,00
17	Zinsen und ähnliche Aufwendungen						
18	Transferaufwendungen						
19	sonstige ordentliche Aufwendungen						
20	= Summe ordentliche Aufwendungen	182.151,78	161.000,00	166.000,00	174.000,00	169.000,00	164.000,00
21	ordentliches Ergebnis (ordentliche Erträge abzüglich ordentliche Aufwendungen)	182.151,78	161.000,00	165.900,00	173.900,00	168.900,00	163.900,00
22	außerordentliche Erträge						
23	außerordentliche Aufwendungen						
24	außerordentliches Ergebnis (außerord. Erträge abzüglich außerord. Aufwendungen)						
25	Jahresergebnis (Saldo aus dem ordentlichen und dem außerordentlichen Ergebnis)	182.151,78	161.000,00	165.900,00	173.900,00	168.900,00	163.900,00
26	Erträge aus internen Leistungsbeziehungen						
27	Aufwendungen aus internen Leistungsbeziehungen						
28	Saldo aus internen Leistungsbeziehungen						
29	Ergebnis unt. Berücks. d. int. Leistungsbeziehungen	182.151,78	161.000,00	165.900,00	173.900,00	168.900,00	163.900,00

Haushalt 2013

Teilfinanzergebnis 54.5.02 Straßenbeleuchtung

Stadt Bad Nenndorf

Nr.	Bezeichnung	Ergebnis 2011	Ansatz 2012	Ansatz 2013	Plan 2014	Plan 2015	Plan 2016
	Einzahlungen aus laufender Verwaltungstätigkeit						
01	Steuern und ähnliche Abgaben						
02	Zuwendungen und allgemeine Umlagen (außer für Investitionstätigkeit)						
03	sonstige Transfereinzahlungen						
04	öffentlich-rechtliche Entgelte (außer Beitr. u. ähnl. Entg. für Inv.-tätigkeit)						
05	privatrechtliche Entgelte (außer für Investitionstätigkeit)						
06	Kostenerstattungen und Kostenumlagen (außer für Investitionstätigkeit)						
07	Zinsen und ähnliche Einzahlungen						
08	Einz. a. d. Veräußerung geringwert. VermGG						
09	sonstige haushaltswirksame Einzahlungen						
10	= Summe d. Einz. aus lfd. Verwaltungstätigkeit						
	Auszahlungen aus laufender Verwaltungstätigkeit						
11	Auszahlungen für aktives Personal						
12	Auszahlungen für Versorgung						
13	Auszahlungen für Sach- und Dienstleistungen	-182.119,77	-161.000,00	-115.000,00	-110.000,00	-105.000,00	-100.000,00
14	Zinsen und ähnliche Auszahlungen						
15	Transferauszahlungen (außer für Investitionstätigkeit)						
16	sonstige haushaltswirksame Auszahlungen						
17	= Summe d. Ausz. aus lfd. Verwaltungstätigkeit	-182.119,77	-161.000,00	-115.000,00	-110.000,00	-105.000,00	-100.000,00
18	Saldo aus lfd. Verwaltungstätigkeit (S. Einz. abz. S. Ausz. aus lfd. Verw.tät.)	-182.119,77	-161.000,00	-115.000,00	-110.000,00	-105.000,00	-100.000,00
	Einzahlungen für Investitionstätigkeit						
19	Zuwendungen für Investitionstätigkeit						
20	Beiträge u.ä. Entgelte für Investitionstätigk.						
21	Veräußerung von Sachvermögen						
22	Veräußerung von Finanzvermögensanlagen						
23	sonstige Investitionstätigkeit						
24	= Summe d. Einz. für Investitionstätigkeit						
	Auszahlungen für Investitionstätigkeit						
25	Erwerb von Grundstücken und Gebäuden						
26	Baumaßnahmen	-289.153,51	-170.000,00	-11.500,00	-5.000,00	-5.000,00	-5.000,00
27	Erwerb von beweglichem Sachvermögen						
28	Erwerb von Finanzvermögensanlagen						

Haushalt 2013

Teilfinanzergebnis 54.5.02 Straßenbeleuchtung

Stadt Bad Nenndorf

Nr.	Bezeichnung	Ergebnis 2011	Ansatz 2012	Ansatz 2013	Plan 2014	Plan 2015	Plan 2016
29	Aktivierbare Zuwendungen						
30	sonstige Investitionstätigkeit						
31	= Summe d. Ausz. für Investitionstätigkeit	-289.153,51	-170.000,00	-11.500,00	-5.000,00	-5.000,00	-5.000,00
32	Saldo aus Investitionstätigkeit (S. Einz. abz. S. Ausz. aus lfd. Inv.-tät.)	-289.153,51	-170.000,00	-11.500,00	-5.000,00	-5.000,00	-5.000,00
33	Finanzmittel-Überschuss/-Fehlbetrag (Summe 18 und 32)	-471.273,28	-331.000,00	-126.500,00	-115.000,00	-110.000,00	-105.000,00
	Ein-, Auszahlungen aus Finanzierungstätigkeit						
34	Einz.; Aufn. v. Kred. u. inneren Darl.						
35	Ausz.; Tilg. v. Kred. u. Rückz. v. inn. Darl.						
36	Saldo aus Finanzierungstätigkeit						
37	Finanzmittelveränderung (Summe 33 und 36)	-471.273,28	-331.000,00	-126.500,00	-115.000,00	-110.000,00	-105.000,00

Haushalt 2013

Investitionen Produkt 54.5.02 Straßenbeleuchtung

Stadt Bad Nenndorf

Nr. Bezeichnung	Jahres- ergebnis 2011	Ansatz 2012	Ansatz 2013	Finanzplan 2014	Finanzplan 2015	Finanzplan 2016	
> 1.000 € Oberhalb der festgelegten Wertgrenze							
01.11.005 Umrüstung Straßen- bel. auf energieeffiz. Technik	-289.153,51	-165.000,00					
2600 26. Baumaßnahmen	-289.153,51	-165.000,00					
01.12.007 Erweiterung Straßenbel.-Netz -allgem		-5.000,00					
2600 26. Baumaßnahmen		-5.000,00					
01.13.005 Erweiterung Straßenbel.-Netz -allgem			-5.000,00				
2600 26. Baumaßnahmen			-5.000,00				
01.13.017 Beleuchtung Brunnenstraße			-6.500,00				
2600 26. Baumaßnahmen			-6.500,00				
01.14.002 Erweiterung Straßenbel.-Netz allgem.				-5.000,00			
2600 26. Baumaßnahmen				-5.000,00			
01.15.001 Erweiterung Straßenbel.-Netz -allgem.					-5.000,00		
2600 26. Baumaßnahmen					-5.000,00		
01.16.001 Erweiterung Straßenbel.-Netz -allgem.						-5.000,00	
2600 26. Baumaßnahmen						-5.000,00	
Summe	-289.153,51	-170.000,00	-11.500,00	-5.000,00	-5.000,00	-5.000,00	

Haushalt 2013

Haushalt 2013

Produktbeschreibung 54.6.01 Bau, Betrieb und Unterhaltung der öffentl. Parkplätze

Stadt Bad Nenndorf

Produktbereich	54.	Verkehrsflächen und -anlagen, ÖPNV
Produktgruppe	54.6	Parkeinrichtungen
Produkt	54.6.01	Bau, Betrieb und Unterhaltung der öffentl. Parkplätze

Kurzbeschreibung

Bereitstellung, Bau, Betrieb und Unterhaltung der öffentlichen Parkplätze und Parkbauten.

Rechtsgrundlage

B-Plan, NBauO, BauGB, VOB, HOAI, NNatG, BlmschG, NStrG, freiwillige Aufgabe

Zielgruppen

Verkehrsteilnehmer/innen

Besucher/innen

Leistungen

Haushalt 2013

Teilergebnis 54.6.01 Bau, Betrieb und Unterhaltung der öffentl. Parkplätze

Stadt Bad Nenndorf

Nr.	Bezeichnung	Ergebnis 2011	Ansatz 2012	Ansatz 2013	Plan 2014	Plan 2015	Plan 2016
	Ordentliche Erträge						
01	Steuern und ähnliche Abgaben						
02	Zuwendungen und allgemeine Umlagen (außer für Investitionstätigkeit)						
03	Auflösungserträge aus Sonderposten						
04	sonstige Transfererträge						
05	öffentlich-rechtliche Entgelte (außer Beitr. u. ähnl. Entg. für Inv.-tätigkeit)						
06	privatrechtliche Entgelte						
07	Kostenerstattungen und Kostenumlagen						
08	Zinsen und ähnliche Finanzerträge						
09	aktivierte Eigenleistungen						
10	Bestandsveränderungen						
11	sonstige ordentliche Erträge						
12	= Summe ordentliche Erträge						
	Ordentliche Aufwendungen						
13	Aufwendungen für aktives Personal						
14	Aufwendungen für Versorgung						
15	Aufwendungen für Sach- und Dienstleistungen						
16	Abschreibungen						
17	Zinsen und ähnliche Aufwendungen						
18	Transferaufwendungen						
19	sonstige ordentliche Aufwendungen	3.194,79	3.900,00	3.600,00	3.600,00	3.600,00	3.600,00
20	= Summe ordentliche Aufwendungen	3.194,79	3.900,00	3.600,00	3.600,00	3.600,00	3.600,00
21	ordentliches Ergebnis (ordentliche Erträge abzüglich ordentliche Aufwendungen)	3.194,79	3.900,00	3.600,00	3.600,00	3.600,00	3.600,00
22	außerordentliche Erträge						
23	außerordentliche Aufwendungen						
24	außerordentliches Ergebnis (außerord. Erträge abzüglich außerord. Aufwendungen)						
25	Jahresergebnis (Saldo aus dem ordentlichen und dem außerordentlichen Ergebnis)	3.194,79	3.900,00	3.600,00	3.600,00	3.600,00	3.600,00
26	Erträge aus internen Leistungsbeziehungen						
27	Aufwendungen aus internen Leistungsbeziehungen						
28	Saldo aus internen Leistungsbeziehungen						
29	Ergebnis unt. Berücks. d. int. Leistungsbeziehungen	3.194,79	3.900,00	3.600,00	3.600,00	3.600,00	3.600,00

Haushalt 2013

Teilfinanzergebnis 54.6.01 Bau, Betrieb und Unterhaltung der öffentl. Parkplätze

Stadt Bad Nenndorf

Nr.	Bezeichnung	Ergebnis 2011	Ansatz 2012	Ansatz 2013	Plan 2014	Plan 2015	Plan 2016
	Einzahlungen aus laufender Verwaltungstätigkeit						
01	Steuern und ähnliche Abgaben						
02	Zuwendungen und allgemeine Umlagen (außer für Investitionstätigkeit)						
03	sonstige Transfereinzahlungen						
04	öffentlich-rechtliche Entgelte (außer Beitr. u. ähnl. Entg. für Inv.-tätigkeit)						
05	privatrechtliche Entgelte (außer für Investitionstätigkeit)						
06	Kostenerstattungen und Kostenumlagen (außer für Investitionstätigkeit)						
07	Zinsen und ähnliche Einzahlungen						
08	Einz. a. d. Veräußerung geringwert. VermGG						
09	sonstige haushaltswirksame Einzahlungen						
10	= Summe d. Einz. aus lfd. Verwaltungstätigkeit						
	Auszahlungen aus laufender Verwaltungstätigkeit						
11	Auszahlungen für aktives Personal						
12	Auszahlungen für Versorgung						
13	Auszahlungen für Sach- und Dienstleistungen						
14	Zinsen und ähnliche Auszahlungen						
15	Transferauszahlungen (außer für Investitionstätigkeit)						
16	sonstige haushaltswirksame Auszahlungen	-3.194,79	-3.900,00	-3.600,00	-3.600,00	-3.600,00	-3.600,00
17	= Summe d. Ausz. aus lfd. Verwaltungstätigkeit	-3.194,79	-3.900,00	-3.600,00	-3.600,00	-3.600,00	-3.600,00
18	Saldo aus lfd. Verwaltungstätigkeit (S. Einz. abz. S. Ausz. aus lfd. Verw.tät.)	-3.194,79	-3.900,00	-3.600,00	-3.600,00	-3.600,00	-3.600,00
	Einzahlungen für Investitionstätigkeit						
19	Zuwendungen für Investitionstätigkeit						
20	Beiträge u. ä. Entgelte für Investitionstätigk.						
21	Veräußerung von Sachvermögen						
22	Veräußerung von Finanzvermögensanlagen						
23	sonstige Investitionstätigkeit						
24	= Summe d. Einz. für Investitionstätigkeit						
	Auszahlungen für Investitionstätigkeit						
25	Erwerb von Grundstücken und Gebäuden						
26	Baumaßnahmen						
27	Erwerb von beweglichem Sachvermögen						

Haushalt 2013

Teilfinanzergebnis 54.6.01 Bau, Betrieb und Unterhaltung der öffentl. Parkplätze

Stadt Bad Nenndorf

Nr.	Bezeichnung	Ergebnis 2011	Ansatz 2012	Ansatz 2013	Plan 2014	Plan 2015	Plan 2016
28	Erwerb von Finanzvermögensanlagen						
29	Aktivierbare Zuwendungen						
30	sonstige Investitionstätigkeit						
31	= Summe d. Ausz. für Investitionstätigkeit						
32	Saldo aus Investitionstätigkeit (S. Einz. abz. S. Ausz. aus lfd. Inv.-tät.)						
33	Finanzmittel-Überschuss/-Fehlbetrag (Summe 18 und 32)	-3.194,79	-3.900,00	-3.600,00	-3.600,00	-3.600,00	-3.600,00
	Ein-, Auszahlungen aus Finanzierungstätigkeit						
34	Einz.; Aufn. v. Kred. u. inneren Darl.						
35	Ausz.; Tilg. v. Kred. u. Rückz. v. inn. Darl.						
36	Saldo aus Finanzierungstätigkeit						
37	Finanzmittelveränderung (Summe 33 und 36)	-3.194,79	-3.900,00	-3.600,00	-3.600,00	-3.600,00	-3.600,00

Haushalt 2013

Produktbeschreibung 54.7.01 Zuschuss an Region Hannover zur Förderung des ÖPNV

Stadt Bad Nenndorf

Produktbereich	54.	Verkehrsflächen und -anlagen, ÖPNV
Produktgruppe	54.7	ÖPNV
Produkt	54.7.01	Zuschuss an Region Hannover zur Förderung des ÖPNV

Kurzbeschreibung

Abwicklung von Zuschusszahlungen an die Region Hannover zur Gewährleistung einer angemessenen Personennahverkehrsanbindung.

Rechtsgrundlage

Ratsbeschluss, Vertrag, freiwillige Aufgabe

Zielgruppen

Einwohner/innen

Besucher/innen

Leistungen

Haushalt 2013

Teilergebnis 54.7.01 Zuschuss an Region Hannover zur Förderung des ÖPNV

Stadt Bad Nenndorf

Nr.	Bezeichnung	Ergebnis 2011	Ansatz 2012	Ansatz 2013	Plan 2014	Plan 2015	Plan 2016
	Ordentliche Erträge						
01	Steuern und ähnliche Abgaben						
02	Zuwendungen und allgemeine Umlagen (außer für Investitionstätigkeit)						
03	Auflösungserträge aus Sonderposten						
04	sonstige Transfererträge						
05	öffentlich-rechtliche Entgelte (außer Beitr. u. ähnl. Entg. für Inv.-tätigkeit)						
06	privatrechtliche Entgelte						
07	Kostenerstattungen und Kostenumlagen						
08	Zinsen und ähnliche Finanzerträge						
09	aktivierte Eigenleistungen						
10	Bestandsveränderungen						
11	sonstige ordentliche Erträge						
12	= Summe ordentliche Erträge						
	Ordentliche Aufwendungen						
13	Aufwendungen für aktives Personal						
14	Aufwendungen für Versorgung						
15	Aufwendungen für Sach- und Dienstleistungen						
16	Abschreibungen						
17	Zinsen und ähnliche Aufwendungen						
18	Transferaufwendungen	8.052,85	9.000,00	9.000,00	9.000,00	9.000,00	9.000,00
19	sonstige ordentliche Aufwendungen						
20	= Summe ordentliche Aufwendungen	8.052,85	9.000,00	9.000,00	9.000,00	9.000,00	9.000,00
21	ordentliches Ergebnis (ordentliche Erträge abzüglich ordentliche Aufwendungen)	8.052,85	9.000,00	9.000,00	9.000,00	9.000,00	9.000,00
22	außerordentliche Erträge						
23	außerordentliche Aufwendungen						
24	außerordentliches Ergebnis (außerord. Erträge abzüglich außerord. Aufwendungen)						
25	Jahresergebnis (Saldo aus dem ordentlichen und dem außerordentlichen Ergebnis)	8.052,85	9.000,00	9.000,00	9.000,00	9.000,00	9.000,00
26	Erträge aus internen Leistungsbeziehungen						
27	Aufwendungen aus internen Leistungsbeziehungen						
28	Saldo aus internen Leistungsbeziehungen						
29	Ergebnis unt. Berücks. d. int. Leistungsbeziehungen	8.052,85	9.000,00	9.000,00	9.000,00	9.000,00	9.000,00

Haushalt 2013

Teilfinanzergebnis 54.7.01 Zuschuss an Region Hannover zur Förderung des ÖPNV

Stadt Bad Nenndorf

Nr.	Bezeichnung	Ergebnis 2011	Ansatz 2012	Ansatz 2013	Plan 2014	Plan 2015	Plan 2016
	Einzahlungen aus laufender Verwaltungstätigkeit						
01	Steuern und ähnliche Abgaben						
02	Zuwendungen und allgemeine Umlagen (außer für Investitionstätigkeit)						
03	sonstige Transfereinzahlungen						
04	öffentlich-rechtliche Entgelte (außer Beitr. u. ähnl. Entg. für Inv.-tätigkeit)						
05	privatrechtliche Entgelte (außer für Investitionstätigkeit)						
06	Kostenerstattungen und Kostenumlagen (außer für Investitionstätigkeit)						
07	Zinsen und ähnliche Einzahlungen						
08	Einz. a. d. Veräußerung geringwert. VermGG						
09	sonstige haushaltswirksame Einzahlungen						
10	= Summe d. Einz. aus lfd. Verwaltungstätigkeit						
	Auszahlungen aus laufender Verwaltungstätigkeit						
11	Auszahlungen für aktives Personal						
12	Auszahlungen für Versorgung						
13	Auszahlungen für Sach- und Dienstleistungen						
14	Zinsen und ähnliche Auszahlungen						
15	Transferauszahlungen (außer für Investitionstätigkeit)	-8.052,85	-9.000,00	-9.000,00	-9.000,00	-9.000,00	-9.000,00
16	sonstige haushaltswirksame Auszahlungen						
17	= Summe d. Ausz. aus lfd. Verwaltungstätigkeit	-8.052,85	-9.000,00	-9.000,00	-9.000,00	-9.000,00	-9.000,00
18	Saldo aus lfd. Verwaltungstätigkeit (S. Einz. abz. S. Ausz. aus lfd. Verw.tät.)	-8.052,85	-9.000,00	-9.000,00	-9.000,00	-9.000,00	-9.000,00
	Einzahlungen für Investitionstätigkeit						
19	Zuwendungen für Investitionstätigkeit						
20	Beiträge u.ä. Entgelte für Investitionstätigk.						
21	Veräußerung von Sachvermögen						
22	Veräußerung von Finanzvermögensanlagen						
23	sonstige Investitionstätigkeit						
24	= Summe d. Einz. für Investitionstätigkeit						
	Auszahlungen für Investitionstätigkeit						
25	Erwerb von Grundstücken und Gebäuden						
26	Baumaßnahmen						
27	Erwerb von beweglichem Sachvermögen						

Haushalt 2013

Teilfinanzergebnis 54.7.01 Zuschuss an Region Hannover zur Förderung des ÖPNV

Stadt Bad Nenndorf

Nr.	Bezeichnung	Ergebnis 2011	Ansatz 2012	Ansatz 2013	Plan 2014	Plan 2015	Plan 2016
28	Erwerb von Finanzvermögensanlagen						
29	Aktivierbare Zuwendungen						
30	sonstige Investitionstätigkeit						
31	= Summe d. Ausz. für Investitionstätigkeit						
32	Saldo aus Investitionstätigkeit (S. Einz. abz. S. Ausz. aus lfd. Inv.-tät.)						
33	Finanzmittel-Überschuss/-Fehlbetrag (Summe 18 und 32)	-8.052,85	-9.000,00	-9.000,00	-9.000,00	-9.000,00	-9.000,00
	Ein-, Auszahlungen aus Finanzierungstätigkeit						
34	Einz.; Aufn. v. Kred. u. inneren Darl.						
35	Ausz.; Tilg. v. Kred. u. Rückz. v. inn. Darl.						
36	Saldo aus Finanzierungstätigkeit						
37	Finanzmittelveränderung (Summe 33 und 36)	-8.052,85	-9.000,00	-9.000,00	-9.000,00	-9.000,00	-9.000,00

Haushalt 2013

Produktbeschreibung 55.1.01 Parkanlagen und öffentl. Grünflächen		
Stadt Bad Nenndorf		
Produktbereich	55.	Natur- und Landschaftspflege
Produktgruppe	55.1	Öffentliches Grün / Landschaftsbau
Produkt	55.1.01	Parkanlagen und öffentl. Grünflächen
Kurzbeschreibung		
Neuanlage und Unterhaltung von Ausgleichs- und Ersatzflächen in B-Plan-Gebieten. Neuanlage, Unterhaltung und Pflege öffentlicher Grünflächen. Beschaffung und Unterhaltung von Ruhebänken und Papierkörben.		
Rechtsgrundlage		
Ratsbeschluss, BauGB		
Zielgruppen		
Einwohner/innen Besucher/innen		
Leistungen		

Haushalt 2013

Teilergebnis 55.1.01 Parkanlagen und öffentl. Grünflächen

Stadt Bad Nenndorf

Nr.	Bezeichnung	Ergebnis 2011	Ansatz 2012	Ansatz 2013	Plan 2014	Plan 2015	Plan 2016
	Ordentliche Erträge						
01	Steuern und ähnliche Abgaben						
02	Zuwendungen und allgemeine Umlagen (außer für Investitionstätigkeit)						
03	Auflösungserträge aus Sonderposten						
04	sonstige Transfererträge						
05	öffentlich-rechtliche Entgelte (außer Beitr. u. ähnl. Entg. für Inv.-tätigkeit)						
06	privatrechtliche Entgelte						
07	Kostenerstattungen und Kostenumlagen						
08	Zinsen und ähnliche Finanzerträge						
09	aktivierte Eigenleistungen						
10	Bestandsveränderungen						
11	sonstige ordentliche Erträge						
12	= Summe ordentliche Erträge						
	Ordentliche Aufwendungen						
13	Aufwendungen für aktives Personal						
14	Aufwendungen für Versorgung						
15	Aufwendungen für Sach- und Dienstleistungen	4.431,38	9.500,00	8.400,00	8.400,00	8.400,00	8.400,00
16	Abschreibungen						
17	Zinsen und ähnliche Aufwendungen						
18	Transferaufwendungen						
19	sonstige ordentliche Aufwendungen	45.644,23	64.600,00	52.300,00	52.300,00	52.300,00	52.300,00
20	= Summe ordentliche Aufwendungen	50.075,61	74.100,00	60.700,00	60.700,00	60.700,00	60.700,00
21	ordentliches Ergebnis (ordentliche Erträge abzüglich ordentliche Aufwendungen)	50.075,61	74.100,00	60.700,00	60.700,00	60.700,00	60.700,00
22	außerordentliche Erträge						
23	außerordentliche Aufwendungen						
24	außerordentliches Ergebnis (außerord. Erträge abzüglich außerord. Aufwendungen)						
25	Jahresergebnis (Saldo aus dem ordentlichen und dem außerordentlichen Ergebnis)	50.075,61	74.100,00	60.700,00	60.700,00	60.700,00	60.700,00
26	Erträge aus internen Leistungsbeziehungen						
27	Aufwendungen aus internen Leistungsbeziehungen						
28	Saldo aus internen Leistungsbeziehungen						
29	Ergebnis unt. Berücks. d. int. Leistungsbeziehungen	50.075,61	74.100,00	60.700,00	60.700,00	60.700,00	60.700,00

Haushalt 2013

Teilfinanzergebnis 55.1.01 Parkanlagen und öffentl. Grünflächen

Stadt Bad Nenndorf

Nr.	Bezeichnung	Ergebnis 2011	Ansatz 2012	Ansatz 2013	Plan 2014	Plan 2015	Plan 2016
	Einzahlungen aus laufender Verwaltungstätigkeit						
01	Steuern und ähnliche Abgaben						
02	Zuwendungen und allgemeine Umlagen (außer für Investitionstätigkeit)						
03	sonstige Transfereinzahlungen						
04	öffentlich-rechtliche Entgelte (außer Beitr. u. ähnl. Entg. für Inv.-tätigkeit)						
05	privatrechtliche Entgelte (außer für Investitionstätigkeit)						
06	Kostenerstattungen und Kostenumlagen (außer für Investitionstätigkeit)						
07	Zinsen und ähnliche Einzahlungen						
08	Einz. a. d. Veräußerung geringwert. VermGG						
09	sonstige haushaltswirksame Einzahlungen						
10	= Summe d. Einz. aus lfd. Verwaltungstätigkeit						
	Auszahlungen aus laufender Verwaltungstätigkeit						
11	Auszahlungen für aktives Personal						
12	Auszahlungen für Versorgung						
13	Auszahlungen für Sach- und Dienstleistungen	-4.431,38	-9.500,00	-8.400,00	-8.400,00	-8.400,00	-8.400,00
14	Zinsen und ähnliche Auszahlungen						
15	Transferauszahlungen (außer für Investitionstätigkeit)						
16	sonstige haushaltswirksame Auszahlungen	-45.644,23	-64.600,00	-52.300,00	-52.300,00	-52.300,00	-52.300,00
17	= Summe d. Ausz. aus lfd. Verwaltungstätigkeit	-50.075,61	-74.100,00	-60.700,00	-60.700,00	-60.700,00	-60.700,00
18	Saldo aus lfd. Verwaltungstätigkeit (S. Einz. abz. S. Ausz. aus lfd. Verw.tät.)	-50.075,61	-74.100,00	-60.700,00	-60.700,00	-60.700,00	-60.700,00
	Einzahlungen für Investitionstätigkeit						
19	Zuwendungen für Investitionstätigkeit						
20	Beiträge u.ä. Entgelte für Investitionstätigk.						
21	Veräußerung von Sachvermögen						
22	Veräußerung von Finanzvermögensanlagen						
23	sonstige Investitionstätigkeit						
24	= Summe d. Einz. für Investitionstätigkeit						
	Auszahlungen für Investitionstätigkeit						
25	Erwerb von Grundstücken und Gebäuden						
26	Baumaßnahmen						
27	Erwerb von beweglichem Sachvermögen		-7.000,00	-5.000,00			
28	Erwerb von Finanzvermögensanlagen						

Haushalt 2013

Teilfinanzergebnis 55.1.01 Parkanlagen und öffentl. Grünflächen

Stadt Bad Nenndorf

Nr.	Bezeichnung	Ergebnis 2011	Ansatz 2012	Ansatz 2013	Plan 2014	Plan 2015	Plan 2016
29	Aktivierbare Zuwendungen		-5.000,00				
30	sonstige Investitionstätigkeit						
31	= Summe d. Ausz. für Investitionstätigkeit		-12.000,00	-5.000,00			
32	Saldo aus Investitionstätigkeit (S. Einz. abz. S. Ausz. aus lfd. Inv.-tät.)		-12.000,00	-5.000,00			
33	Finanzmittel-Überschuss/-Fehlbetrag (Summe 18 und 32)	-50.075,61	-86.100,00	-65.700,00	-60.700,00	-60.700,00	-60.700,00
	Ein-, Auszahlungen aus Finanzierungstätigkeit						
34	Einz.; Aufn. v. Kred. u. inneren Darl.						
35	Ausz.; Tilg. v. Kred. u. Rückz. v. inn. Darl.						
36	Saldo aus Finanzierungstätigkeit						
37	Finanzmittelveränderung (Summe 33 und 36)	-50.075,61	-86.100,00	-65.700,00	-60.700,00	-60.700,00	-60.700,00

Haushalt 2013

Investitionen Produkt 55.1.01 Parkanlagen und öffentl. Grünflächen

Stadt Bad Nenndorf

Nr. Bezeichnung	Jahres- ergebnis 2011	Ansatz 2012	Ansatz 2013	Finanzplan 2014	Finanzplan 2015	Finanzplan 2016	
> 1.000 € Oberhalb der festgelegten Wertgrenze							
01.12.022 Invest.-Zusch. an Seniorenbeirat (Spielgeräte)		-5.000,00					
2900 29. Aktivierbare Zuwendungen		-5.000,00					
01.12.024 Ansch. Ruhebänke, Papierkörbe u.a.		-7.000,00					
2700 27. Erwerb von beweglichem Sachvermögen		-7.000,00					
01.13.018 Ansch. Ruhebänke, Papierkörbe u.a.			-5.000,00				
2700 27. Erwerb von beweglichem Sachvermögen			-5.000,00				
Summe		-12.000,00	-5.000,00				

Haushalt 2013

Haushalt 2013

Produktbeschreibung 55.1.04 Aussichtsturm und Wanderwege		
Stadt Bad Nenndorf		
Produktbereich	55.	Natur- und Landschaftspflege
Produktgruppe	55.1	Öffentliches Grün / Landschaftsbau
Produkt	55.1.04	Aussichtsturm und Wanderwege
Kurzbeschreibung		
Bau, Unterhaltung und Bewirtschaftung des Aussichtsturmes und der Wanderwege.		
Zielgruppen		
Einwohner/innen Touristen		
Leistungen		

Haushalt 2013

Teilergebnis 55.1.04 Aussichtsturm und Wanderwege

Stadt Bad Nenndorf

Nr.	Bezeichnung	Ergebnis 2011	Ansatz 2012	Ansatz 2013	Plan 2014	Plan 2015	Plan 2016
	Ordentliche Erträge						
01	Steuern und ähnliche Abgaben						
02	Zuwendungen und allgemeine Umlagen (außer für Investitionstätigkeit)						
03	Auflösungserträge aus Sonderposten						
04	sonstige Transfererträge						
05	öffentlich-rechtliche Entgelte (außer Beitr. u. ähnl. Entg. für Inv.-tätigkeit)						
06	privatrechtliche Entgelte						
07	Kostenerstattungen und Kostenumlagen						
08	Zinsen und ähnliche Finanzerträge						
09	aktivierte Eigenleistungen						
10	Bestandsveränderungen						
11	sonstige ordentliche Erträge						
12	= Summe ordentliche Erträge						
	Ordentliche Aufwendungen						
13	Aufwendungen für aktives Personal						
14	Aufwendungen für Versorgung						
15	Aufwendungen für Sach- und Dienstleistungen		6.200,00	6.000,00	6.000,00	6.000,00	6.000,00
16	Abschreibungen						
17	Zinsen und ähnliche Aufwendungen						
18	Transferaufwendungen		1.000,00	1.000,00	1.000,00	1.000,00	1.000,00
19	sonstige ordentliche Aufwendungen	23.856,53	17.500,00	22.600,00	22.600,00	22.600,00	22.600,00
20	= Summe ordentliche Aufwendungen	23.856,53	24.700,00	29.600,00	29.600,00	29.600,00	29.600,00
21	ordentliches Ergebnis (ordentliche Erträge abzüglich ordentliche Aufwendungen)	23.856,53	24.700,00	29.600,00	29.600,00	29.600,00	29.600,00
22	außerordentliche Erträge						
23	außerordentliche Aufwendungen						
24	außerordentliches Ergebnis (außerord. Erträge abzüglich außerord. Aufwendungen)						
25	Jahresergebnis (Saldo aus dem ordentlichen und dem außerordentlichen Ergebnis)	23.856,53	24.700,00	29.600,00	29.600,00	29.600,00	29.600,00
26	Erträge aus internen Leistungsbeziehungen						
27	Aufwendungen aus internen Leistungsbeziehungen						
28	Saldo aus internen Leistungsbeziehungen						
29	Ergebnis unt. Berücks. d. int. Leistungsbeziehungen	23.856,53	24.700,00	29.600,00	29.600,00	29.600,00	29.600,00

Haushalt 2013

Teilfinanzergebnis 55.1.04 Aussichtsturm und Wanderwege

Stadt Bad Nenndorf

Nr.	Bezeichnung	Ergebnis 2011	Ansatz 2012	Ansatz 2013	Plan 2014	Plan 2015	Plan 2016
	Einzahlungen aus laufender Verwaltungstätigkeit						
01	Steuern und ähnliche Abgaben						
02	Zuwendungen und allgemeine Umlagen (außer für Investitionstätigkeit)						
03	sonstige Transfereinzahlungen						
04	öffentlich-rechtliche Entgelte (außer Beitr. u. ähnl. Entg. für Inv.-tätigkeit)						
05	privatrechtliche Entgelte (außer für Investitionstätigkeit)						
06	Kostenerstattungen und Kostenumlagen (außer für Investitionstätigkeit)						
07	Zinsen und ähnliche Einzahlungen						
08	Einz. a. d. Veräußerung geringwert. VermGG						
09	sonstige haushaltswirksame Einzahlungen						
10	= Summe d. Einz. aus lfd. Verwaltungstätigkeit						
	Auszahlungen aus laufender Verwaltungstätigkeit						
11	Auszahlungen für aktives Personal						
12	Auszahlungen für Versorgung						
13	Auszahlungen für Sach- und Dienstleistungen		-6.200,00	-6.000,00	-6.000,00	-6.000,00	-6.000,00
14	Zinsen und ähnliche Auszahlungen						
15	Transferauszahlungen (außer für Investitionstätigkeit)		-1.000,00	-1.000,00	-1.000,00	-1.000,00	-1.000,00
16	sonstige haushaltswirksame Auszahlungen	-23.856,53	-17.500,00	-22.600,00	-22.600,00	-22.600,00	-22.600,00
17	= Summe d. Ausz. aus lfd. Verwaltungstätigkeit	-23.856,53	-24.700,00	-29.600,00	-29.600,00	-29.600,00	-29.600,00
18	Saldo aus lfd. Verwaltungstätigkeit (S. Einz. abz. S. Ausz. aus lfd. Verw.tät.)	-23.856,53	-24.700,00	-29.600,00	-29.600,00	-29.600,00	-29.600,00
	Einzahlungen für Investitionstätigkeit						
19	Zuwendungen für Investitionstätigkeit			12.000,00			
20	Beiträge u.ä. Entgelte für Investitionstätigk.						
21	Veräußerung von Sachvermögen						
22	Veräußerung von Finanzvermögensanlagen						
23	sonstige Investitionstätigkeit						
24	= Summe d. Einz. für Investitionstätigkeit			12.000,00			
	Auszahlungen für Investitionstätigkeit						
25	Erwerb von Grundstücken und Gebäuden						
26	Baumaßnahmen						
27	Erwerb von beweglichem Sachvermögen		-5.000,00	-5.000,00			
28	Erwerb von Finanzvermögensanlagen						

Haushalt 2013

Teilfinanzergebnis 55.1.04 Aussichtsturm und Wanderwege

Stadt Bad Nenndorf

Nr.	Bezeichnung	Ergebnis 2011	Ansatz 2012	Ansatz 2013	Plan 2014	Plan 2015	Plan 2016
29	Aktivierbare Zuwendungen						
30	sonstige Investitionstätigkeit						
31	= Summe d. Ausz. für Investitionstätigkeit		-5.000,00	-5.000,00			
32	Saldo aus Investitionstätigkeit (S. Einz. abz. S. Ausz. aus lfd. Inv.-tät.)		-5.000,00	7.000,00			
33	Finanzmittel-Überschuss/-Fehlbetrag (Summe 18 und 32)	-23.856,53	-29.700,00	-22.600,00	-29.600,00	-29.600,00	-29.600,00
	Ein-, Auszahlungen aus Finanzierungstätigkeit						
34	Einz.; Aufn. v. Kred. u. inneren Darl.						
35	Ausz.; Tilg. v. Kred. u. Rückz. v. inn. Darl.						
36	Saldo aus Finanzierungstätigkeit						
37	Finanzmittelveränderung (Summe 33 und 36)	-23.856,53	-29.700,00	-22.600,00	-29.600,00	-29.600,00	-29.600,00

Haushalt 2013

Investitionen Produkt 55.1.04 Aussichtsturm und Wanderwege

Stadt Bad Nenndorf

Nr. Bezeichnung	Jahres- ergebnis 2011	Ansatz 2012	Ansatz 2013	Finanzplan 2014	Finanzplan 2015	Finanzplan 2016	
> 1.000 € Oberhalb der festgelegten Wertgrenze							
01.12.010 Sonderposten Wanderwegsbeschilderung		-5.000,00					
2700 27. Erwerb von beweglichem Sachvermögen		-5.000,00					
01.13.009 Sonderposten Wanderwegsbeschilderung			7.000,00				
1901 19. Zuwendungen für Investitionstätigkeit			12.000,00				
2700 27. Erwerb von beweglichem Sachvermögen			-5.000,00				
Summe		-5.000,00	7.000,00				

Haushalt 2013

Haushalt 2013

Produktbeschreibung 55.1.05 Wohnmobilstellplatz		
Stadt Bad Nenndorf		
Produktbereich	55.	Natur- und Landschaftspflege
Produktgruppe	55.1	Öffentliches Grün / Landschaftsbau
Produkt	55.1.05	Wohnmobilstellplatz
Kurzbeschreibung		
Bau, Unterhaltung und Bewirtschaftung des Wohnmobilstellplatzes.		
Rechtsgrundlage		
Ratsbeschluss, freiwillige Aufgabe		
Zielgruppen		
Touristen		
Leistungen		

Haushalt 2013

Teilergebnis 55.1.05 Wohnmobilstellplatz

Stadt Bad Nenndorf

Nr.	Bezeichnung	Ergebnis 2011	Ansatz 2012	Ansatz 2013	Plan 2014	Plan 2015	Plan 2016
	Ordentliche Erträge						
01	Steuern und ähnliche Abgaben						
02	Zuwendungen und allgemeine Umlagen (außer für Investitionstätigkeit)						
03	Auflösungserträge aus Sonderposten						
04	sonstige Transfererträge						
05	öffentlich-rechtliche Entgelte (außer Beitr. u. ähnl. Entg. für Inv.-tätigkeit)	-1.973,00	-1.500,00	-1.500,00	-1.500,00	-1.500,00	-1.500,00
06	privatrechtliche Entgelte						
07	Kostenerstattungen und Kostenumlagen						
08	Zinsen und ähnliche Finanzerträge						
09	aktivierte Eigenleistungen						
10	Bestandsveränderungen						
11	sonstige ordentliche Erträge						
12	= Summe ordentliche Erträge	-1.973,00	-1.500,00	-1.500,00	-1.500,00	-1.500,00	-1.500,00
	Ordentliche Aufwendungen						
13	Aufwendungen für aktives Personal						
14	Aufwendungen für Versorgung						
15	Aufwendungen für Sach- und Dienstleistungen	1.833,05	1.800,00	3.300,00	3.300,00	3.300,00	3.300,00
16	Abschreibungen						
17	Zinsen und ähnliche Aufwendungen						
18	Transferaufwendungen						
19	sonstige ordentliche Aufwendungen	6.990,93	1.100,00	4.600,00	4.600,00	4.600,00	4.600,00
20	= Summe ordentliche Aufwendungen	8.823,98	2.900,00	7.900,00	7.900,00	7.900,00	7.900,00
21	ordentliches Ergebnis (ordentliche Erträge abzüglich ordentliche Aufwendungen)	6.850,98	1.400,00	6.400,00	6.400,00	6.400,00	6.400,00
22	außerordentliche Erträge						
23	außerordentliche Aufwendungen						
24	außerordentliches Ergebnis (außerord. Erträge abzüglich außerord. Aufwendungen)						
25	Jahresergebnis (Saldo aus dem ordentlichen und dem außerordentlichen Ergebnis)	6.850,98	1.400,00	6.400,00	6.400,00	6.400,00	6.400,00
26	Erträge aus internen Leistungsbeziehungen						
27	Aufwendungen aus internen Leistungsbeziehungen						
28	Saldo aus internen Leistungsbeziehungen						
29	Ergebnis unt. Berücks. d. int. Leistungsbeziehungen	6.850,98	1.400,00	6.400,00	6.400,00	6.400,00	6.400,00

Haushalt 2013

Teilfinanzergebnis 55.1.05 Wohnmobilstellplatz

Stadt Bad Nenndorf

Nr.	Bezeichnung	Ergebnis 2011	Ansatz 2012	Ansatz 2013	Plan 2014	Plan 2015	Plan 2016
	Einzahlungen aus laufender Verwaltungstätigkeit						
01	Steuern und ähnliche Abgaben						
02	Zuwendungen und allgemeine Umlagen (außer für Investitionstätigkeit)						
03	sonstige Transfereinzahlungen						
04	öffentlich-rechtliche Entgelte (außer Beitr. u. ähnl. Entg. für Inv.-tätigkeit)	1.973,00	1.500,00	1.500,00	1.500,00	1.500,00	1.500,00
05	privatrechtliche Entgelte (außer für Investitionstätigkeit)						
06	Kostenerstattungen und Kostenumlagen (außer für Investitionstätigkeit)						
07	Zinsen und ähnliche Einzahlungen						
08	Einz. a. d. Veräußerung geringwert. VermGG						
09	sonstige haushaltswirksame Einzahlungen						
10	= Summe d. Einz. aus lfd. Verwaltungstätigkeit	1.973,00	1.500,00	1.500,00	1.500,00	1.500,00	1.500,00
	Auszahlungen aus laufender Verwaltungstätigkeit						
11	Auszahlungen für aktives Personal						
12	Auszahlungen für Versorgung						
13	Auszahlungen für Sach- und Dienstleistungen	-1.833,05	-1.800,00	-3.300,00	-3.300,00	-3.300,00	-3.300,00
14	Zinsen und ähnliche Auszahlungen						
15	Transferauszahlungen (außer für Investitionstätigkeit)						
16	sonstige haushaltswirksame Auszahlungen	-6.990,93	-1.100,00	-4.600,00	-4.600,00	-4.600,00	-4.600,00
17	= Summe d. Ausz. aus lfd. Verwaltungstätigkeit	-8.823,98	-2.900,00	-7.900,00	-7.900,00	-7.900,00	-7.900,00
18	Saldo aus lfd. Verwaltungstätigkeit (S. Einz. abz. S. Ausz. aus lfd. Verw.tät.)	-6.850,98	-1.400,00	-6.400,00	-6.400,00	-6.400,00	-6.400,00
	Einzahlungen für Investitionstätigkeit						
19	Zuwendungen für Investitionstätigkeit						
20	Beiträge u.ä. Entgelte für Investitionstätigk.						
21	Veräußerung von Sachvermögen						
22	Veräußerung von Finanzvermögensanlagen						
23	sonstige Investitionstätigkeit						
24	= Summe d. Einz. für Investitionstätigkeit						
	Auszahlungen für Investitionstätigkeit						
25	Erwerb von Grundstücken und Gebäuden						
26	Baumaßnahmen						
27	Erwerb von beweglichem Sachvermögen			-2.000,00			
28	Erwerb von Finanzvermögensanlagen						

Haushalt 2013

Teilfinanzergebnis 55.1.05 Wohnmobilstellplatz

Stadt Bad Nenndorf

Nr.	Bezeichnung	Ergebnis 2011	Ansatz 2012	Ansatz 2013	Plan 2014	Plan 2015	Plan 2016
29	Aktivierbare Zuwendungen						
30	sonstige Investitionstätigkeit						
31	= Summe d. Ausz. für Investitionstätigkeit			-2.000,00			
32	Saldo aus Investitionstätigkeit (S. Einz. abz. S. Ausz. aus lfd. Inv.-tät.)			-2.000,00			
33	Finanzmittel-Überschuss/-Fehlbetrag (Summe 18 und 32)	-6.850,98	-1.400,00	-8.400,00	-6.400,00	-6.400,00	-6.400,00
	Ein-, Auszahlungen aus Finanzierungstätigkeit						
34	Einz.; Aufn. v. Kred. u. inneren Darl.						
35	Ausz.; Tilg. v. Kred. u. Rückz. v. inn. Darl.						
36	Saldo aus Finanzierungstätigkeit						
37	Finanzmittelveränderung (Summe 33 und 36)	-6.850,98	-1.400,00	-8.400,00	-6.400,00	-6.400,00	-6.400,00

Haushalt 2013

Investitionen Produkt 55.1.05 Wohnmobilstellplatz

Stadt Bad Nenndorf

Nr. Bezeichnung	Jahres- ergebnis 2011	Ansatz 2012	Ansatz 2013	Finanzplan 2014	Finanzplan 2015	Finanzplan 2016	
> 1.000 € Oberhalb der festgelegten Wertgrenze							
01.13.031 Ortsübersichtsanlage			-2.000,00				
2700 27. Erwerb von beweglichem Sachvermögen			-2.000,00				
Summe			-2.000,00				

Haushalt 2013

Haushalt 2013

Produktbeschreibung 55.1.06 Zuschuss an Förderverein „Vogelpark Am Krater“

Stadt Bad Nenndorf

Produktbereich	55.	Natur- und Landschaftspflege
Produktgruppe	55.1	Öffentliches Grün / Landschaftsbau
Produkt	55.1.06	Zuschuss an Förderverein „Vogelpark Am Krater“

Kurzbeschreibung

Gewährung eines Zuschusses zu den Personalkosten.

Rechtsgrundlage

Ratsbeschluss, freiwillige Aufgabe

Zielgruppen

Einwohner/innen

Besucher/innen

Leistungen

Haushalt 2013

Teilergebnis 55.1.06 Zuschuss an Förderverein „Vogelpark Am Krater“

Stadt Bad Nenndorf

Nr.	Bezeichnung	Ergebnis 2011	Ansatz 2012	Ansatz 2013	Plan 2014	Plan 2015	Plan 2016
	Ordentliche Erträge						
01	Steuern und ähnliche Abgaben						
02	Zuwendungen und allgemeine Umlagen (außer für Investitionstätigkeit)						
03	Auflösungserträge aus Sonderposten						
04	sonstige Transfererträge						
05	öffentlich-rechtliche Entgelte (außer Beitr. u. ähnl. Entg. für Inv.-tätigkeit)						
06	privatrechtliche Entgelte						
07	Kostenerstattungen und Kostenumlagen						
08	Zinsen und ähnliche Finanzerträge						
09	aktivierte Eigenleistungen						
10	Bestandsveränderungen						
11	sonstige ordentliche Erträge						
12	= Summe ordentliche Erträge						
	Ordentliche Aufwendungen						
13	Aufwendungen für aktives Personal						
14	Aufwendungen für Versorgung						
15	Aufwendungen für Sach- und Dienstleistungen						
16	Abschreibungen						
17	Zinsen und ähnliche Aufwendungen						
18	Transferaufwendungen	25.000,00	25.000,00	25.000,00			
19	sonstige ordentliche Aufwendungen						
20	= Summe ordentliche Aufwendungen	25.000,00	25.000,00	25.000,00			
21	ordentliches Ergebnis (ordentliche Erträge abzüglich ordentliche Aufwendungen)	25.000,00	25.000,00	25.000,00			
22	außerordentliche Erträge						
23	außerordentliche Aufwendungen						
24	außerordentliches Ergebnis (außerord. Erträge abzüglich außerord. Aufwendungen)						
25	Jahresergebnis (Saldo aus dem ordentlichen und dem außerordentlichen Ergebnis)	25.000,00	25.000,00	25.000,00			
26	Erträge aus internen Leistungsbeziehungen						
27	Aufwendungen aus internen Leistungsbeziehungen						
28	Saldo aus internen Leistungsbeziehungen						
29	Ergebnis unt. Berücks. d. int. Leistungsbeziehungen	25.000,00	25.000,00	25.000,00			

Haushalt 2013

Teilfinanzergebnis 55.1.06 Zuschuss an Förderverein „Vogelpark Am Krater“

Stadt Bad Nenndorf

Nr.	Bezeichnung	Ergebnis 2011	Ansatz 2012	Ansatz 2013	Plan 2014	Plan 2015	Plan 2016
	Einzahlungen aus laufender Verwaltungstätigkeit						
01	Steuern und ähnliche Abgaben						
02	Zuwendungen und allgemeine Umlagen (außer für Investitionstätigkeit)						
03	sonstige Transfereinzahlungen						
04	öffentlich-rechtliche Entgelte (außer Beitr. u. ähnl. Entg. für Inv.-tätigkeit)						
05	privatrechtliche Entgelte (außer für Investitionstätigkeit)						
06	Kostenerstattungen und Kostenumlagen (außer für Investitionstätigkeit)						
07	Zinsen und ähnliche Einzahlungen						
08	Einz. a. d. Veräußerung geringwert. VermGG						
09	sonstige haushaltswirksame Einzahlungen						
10	= Summe d. Einz. aus lfd. Verwaltungstätigkeit						
	Auszahlungen aus laufender Verwaltungstätigkeit						
11	Auszahlungen für aktives Personal						
12	Auszahlungen für Versorgung						
13	Auszahlungen für Sach- und Dienstleistungen						
14	Zinsen und ähnliche Auszahlungen						
15	Transferauszahlungen (außer für Investitionstätigkeit)	-25.000,00	-25.000,00	-25.000,00			
16	sonstige haushaltswirksame Auszahlungen						
17	= Summe d. Ausz. aus lfd. Verwaltungstätigkeit	-25.000,00	-25.000,00	-25.000,00			
18	Saldo aus lfd. Verwaltungstätigkeit (S. Einz. abz. S. Ausz. aus lfd. Verw.tät.)	-25.000,00	-25.000,00	-25.000,00			
	Einzahlungen für Investitionstätigkeit						
19	Zuwendungen für Investitionstätigkeit						
20	Beiträge u.ä. Entgelte für Investitionstätigk.						
21	Veräußerung von Sachvermögen						
22	Veräußerung von Finanzvermögensanlagen						
23	sonstige Investitionstätigkeit						
24	= Summe d. Einz. für Investitionstätigkeit						
	Auszahlungen für Investitionstätigkeit						
25	Erwerb von Grundstücken und Gebäuden						
26	Baumaßnahmen						
27	Erwerb von beweglichem Sachvermögen						

Haushalt 2013

Teilfinanzergebnis 55.1.06 Zuschuss an Förderverein „Vogelpark Am Krater“

Stadt Bad Nenndorf

Nr.	Bezeichnung	Ergebnis 2011	Ansatz 2012	Ansatz 2013	Plan 2014	Plan 2015	Plan 2016
28	Erwerb von Finanzvermögensanlagen						
29	Aktivierbare Zuwendungen						
30	sonstige Investitionstätigkeit						
31	= Summe d. Ausz. für Investitionstätigkeit						
32	Saldo aus Investitionstätigkeit (S. Einz. abz. S. Ausz. aus lfd. Inv.-tät.)						
33	Finanzmittel-Überschuss/-Fehlbetrag (Summe 18 und 32)	-25.000,00	-25.000,00	-25.000,00			
	Ein-, Auszahlungen aus Finanzierungstätigkeit						
34	Einz.; Aufn. v. Kred. u. inneren Darl.						
35	Ausz.; Tilg. v. Kred. u. Rückz. v. inn. Darl.						
36	Saldo aus Finanzierungstätigkeit						
37	Finanzmittelveränderung (Summe 33 und 36)	-25.000,00	-25.000,00	-25.000,00			

Produktbeschreibung 55.2.01 Öffentliche Gewässer / Wasserbauliche Anlagen

Stadt Bad Nenndorf

Produktbereich	55.	Natur- und Landschaftspflege
Produktgruppe	55.2	Öffentliche Gewässer / Wasserbauliche Anlagen
Produkt	55.2.01	Öffentliche Gewässer / Wasserbauliche Anlagen

Kurzbeschreibung

Ausbau und Unterhaltung öffentlicher Wasserläufe und Gräben.

Hochwasserschutz.

Leistungen an Wasser- und Bodenverbände.

Rechtsgrundlage

WHG, NWG, Ratsbeschluss

Zielgruppen

Anlieger an den Gewässern

Bürger/innen

Wasser- und Bodenverbände

Feuerwehren

Leistungen

Hochwasserschutzmaßnahmen

Ausbau und Unterhaltung öffentlicher Wasserläufe und Gräben

Beiträge an Wasser- und Bodenverbände

Haushalt 2013

Teilergebnis 55.2.01 Öffentliche Gewässer / Wasserbauliche Anlagen

Stadt Bad Nenndorf

Nr.	Bezeichnung	Ergebnis 2011	Ansatz 2012	Ansatz 2013	Plan 2014	Plan 2015	Plan 2016
	Ordentliche Erträge						
01	Steuern und ähnliche Abgaben						
02	Zuwendungen und allgemeine Umlagen (außer für Investitionstätigkeit)						
03	Auflösungserträge aus Sonderposten						
04	sonstige Transfererträge						
05	öffentlich-rechtliche Entgelte (außer Beitr. u. ähnl. Entg. für Inv.-tätigkeit)						
06	privatrechtliche Entgelte						
07	Kostenerstattungen und Kostenumlagen						
08	Zinsen und ähnliche Finanzerträge						
09	aktivierte Eigenleistungen						
10	Bestandsveränderungen						
11	sonstige ordentliche Erträge						
12	= Summe ordentliche Erträge						
	Ordentliche Aufwendungen						
13	Aufwendungen für aktives Personal						
14	Aufwendungen für Versorgung						
15	Aufwendungen für Sach- und Dienstleistungen	39.368,87	30.000,00	50.000,00	50.000,00	50.000,00	50.000,00
16	Abschreibungen						
17	Zinsen und ähnliche Aufwendungen						
18	Transferaufwendungen	27.851,01	28.400,00	28.400,00	28.400,00	28.400,00	28.400,00
19	sonstige ordentliche Aufwendungen	18.385,79	13.800,00	22.100,00	22.100,00	22.100,00	22.100,00
20	= Summe ordentliche Aufwendungen	85.605,67	72.200,00	100.500,00	100.500,00	100.500,00	100.500,00
21	ordentliches Ergebnis (ordentliche Erträge abzüglich ordentliche Aufwendungen)	85.605,67	72.200,00	100.500,00	100.500,00	100.500,00	100.500,00
22	außerordentliche Erträge						
23	außerordentliche Aufwendungen						
24	außerordentliches Ergebnis (außerord. Erträge abzüglich außerord. Aufwendungen)						
25	Jahresergebnis (Saldo aus dem ordentlichen und dem außerordentlichen Ergebnis)	85.605,67	72.200,00	100.500,00	100.500,00	100.500,00	100.500,00
26	Erträge aus internen Leistungsbeziehungen						
27	Aufwendungen aus internen Leistungsbeziehungen						
28	Saldo aus internen Leistungsbeziehungen						
29	Ergebnis unt. Berücks. d. int. Leistungsbeziehungen	85.605,67	72.200,00	100.500,00	100.500,00	100.500,00	100.500,00

Haushalt 2013

Teilfinanzergebnis 55.2.01 Öffentliche Gewässer / Wasserbauliche Anlagen

Stadt Bad Nenndorf

Nr.	Bezeichnung	Ergebnis 2011	Ansatz 2012	Ansatz 2013	Plan 2014	Plan 2015	Plan 2016
	Einzahlungen aus laufender Verwaltungstätigkeit						
01	Steuern und ähnliche Abgaben						
02	Zuwendungen und allgemeine Umlagen (außer für Investitionstätigkeit)						
03	sonstige Transfereinzahlungen						
04	öffentlich-rechtliche Entgelte (außer Beitr. u. ähnl. Entg. für Inv.-tätigkeit)						
05	privatrechtliche Entgelte (außer für Investitionstätigkeit)						
06	Kostenerstattungen und Kostenumlagen (außer für Investitionstätigkeit)						
07	Zinsen und ähnliche Einzahlungen						
08	Einz. a. d. Veräußerung geringwert. VermGG						
09	sonstige haushaltswirksame Einzahlungen						
10	= Summe d. Einz. aus lfd. Verwaltungstätigkeit						
	Auszahlungen aus laufender Verwaltungstätigkeit						
11	Auszahlungen für aktives Personal						
12	Auszahlungen für Versorgung						
13	Auszahlungen für Sach- und Dienstleistungen	-39.368,87	-30.000,00	-50.000,00	-50.000,00	-50.000,00	-50.000,00
14	Zinsen und ähnliche Auszahlungen						
15	Transferauszahlungen (außer für Investitionstätigkeit)	-27.851,01	-28.400,00	-28.400,00	-28.400,00	-28.400,00	-28.400,00
16	sonstige haushaltswirksame Auszahlungen	-18.385,79	-13.800,00	-22.100,00	-22.100,00	-22.100,00	-22.100,00
17	= Summe d. Ausz. aus lfd. Verwaltungstätigkeit	-85.605,67	-72.200,00	-100.500,00	-100.500,00	-100.500,00	-100.500,00
18	Saldo aus lfd. Verwaltungstätigkeit (S. Einz. abz. S. Ausz. aus lfd. Verw.tät.)	-85.605,67	-72.200,00	-100.500,00	-100.500,00	-100.500,00	-100.500,00
	Einzahlungen für Investitionstätigkeit						
19	Zuwendungen für Investitionstätigkeit						
20	Beiträge u.ä. Entgelte für Investitionstätigk.						
21	Veräußerung von Sachvermögen						
22	Veräußerung von Finanzvermögensanlagen						
23	sonstige Investitionstätigkeit						
24	= Summe d. Einz. für Investitionstätigkeit						
	Auszahlungen für Investitionstätigkeit						
25	Erwerb von Grundstücken und Gebäuden						
26	Baumaßnahmen						
27	Erwerb von beweglichem Sachvermögen						

Haushalt 2013

Teilfinanzergebnis 55.2.01 Öffentliche Gewässer / Wasserbauliche Anlagen

Stadt Bad Nenndorf

Nr.	Bezeichnung	Ergebnis 2011	Ansatz 2012	Ansatz 2013	Plan 2014	Plan 2015	Plan 2016
28	Erwerb von Finanzvermögensanlagen						
29	Aktivierbare Zuwendungen						
30	sonstige Investitionstätigkeit						
31	= Summe d. Ausz. für Investitionstätigkeit						
32	Saldo aus Investitionstätigkeit (S. Einz. abz. S. Ausz. aus lfd. Inv.-tät.)						
33	Finanzmittel-Überschuss/-Fehlbetrag (Summe 18 und 32)	-85.605,67	-72.200,00	-100.500,00	-100.500,00	-100.500,00	-100.500,00
	Ein-, Auszahlungen aus Finanzierungstätigkeit						
34	Einz.; Aufn. v. Kred. u. inneren Darl.						
35	Ausz.; Tilg. v. Kred. u. Rückz. v. inn. Darl.						
36	Saldo aus Finanzierungstätigkeit						
37	Finanzmittelveränderung (Summe 33 und 36)	-85.605,67	-72.200,00	-100.500,00	-100.500,00	-100.500,00	-100.500,00

Haushalt 2013

Produktbeschreibung 55.4.01 Naturschutz und Landschaftspflege

Stadt Bad Nenndorf

Produktbereich	55.	Natur- und Landschaftspflege
Produktgruppe	55.4	Naturschutz und Landschaftspflege
Produkt	55.4.01	Naturschutz und Landschaftspflege

Kurzbeschreibung

Abwicklung von Ausgleichsmaßnahmen.

Betreuung von Angelegenheiten des allgemeinen Naturschutzes.

Rechtsgrundlage

NNatG, BNatSchG, Ratsbeschluss

Zielgruppen

Leistungen

Haushalt 2013

Teilergebnis 55.4.01 Naturschutz und Landschaftspflege

Stadt Bad Nenndorf

Nr.	Bezeichnung	Ergebnis 2011	Ansatz 2012	Ansatz 2013	Plan 2014	Plan 2015	Plan 2016
	Ordentliche Erträge						
01	Steuern und ähnliche Abgaben						
02	Zuwendungen und allgemeine Umlagen (außer für Investitionstätigkeit)						
03	Auflösungserträge aus Sonderposten						
04	sonstige Transfererträge						
05	öffentlich-rechtliche Entgelte (außer Beitr. u. ähnl. Entg. für Inv.-tätigkeit)						
06	privatrechtliche Entgelte						
07	Kostenerstattungen und Kostenumlagen						
08	Zinsen und ähnliche Finanzerträge						
09	aktivierte Eigenleistungen						
10	Bestandsveränderungen						
11	sonstige ordentliche Erträge						
12	= Summe ordentliche Erträge						
	Ordentliche Aufwendungen						
13	Aufwendungen für aktives Personal	3.143,62	19.200,00				
14	Aufwendungen für Versorgung						
15	Aufwendungen für Sach- und Dienstleistungen	1.193,08	500,00	21.500,00	1.500,00	1.500,00	1.500,00
16	Abschreibungen						
17	Zinsen und ähnliche Aufwendungen						
18	Transferaufwendungen						
19	sonstige ordentliche Aufwendungen		1.500,00	1.300,00	1.300,00	1.300,00	1.300,00
20	= Summe ordentliche Aufwendungen	4.336,70	21.200,00	22.800,00	2.800,00	2.800,00	2.800,00
21	ordentliches Ergebnis (ordentliche Erträge abzüglich ordentliche Aufwendungen)	4.336,70	21.200,00	22.800,00	2.800,00	2.800,00	2.800,00
22	außerordentliche Erträge						
23	außerordentliche Aufwendungen						
24	außerordentliches Ergebnis (außerord. Erträge abzüglich außerord. Aufwendungen)						
25	Jahresergebnis (Saldo aus dem ordentlichen und dem außerordentlichen Ergebnis)	4.336,70	21.200,00	22.800,00	2.800,00	2.800,00	2.800,00
26	Erträge aus internen Leistungsbeziehungen						
27	Aufwendungen aus internen Leistungsbeziehungen						
28	Saldo aus internen Leistungsbeziehungen						
29	Ergebnis unt. Berücks. d. int. Leistungsbeziehungen	4.336,70	21.200,00	22.800,00	2.800,00	2.800,00	2.800,00

Haushalt 2013

Teilfinanzergebnis 55.4.01 Naturschutz und Landschaftspflege

Stadt Bad Nenndorf

Nr.	Bezeichnung	Ergebnis 2011	Ansatz 2012	Ansatz 2013	Plan 2014	Plan 2015	Plan 2016
	Einzahlungen aus laufender Verwaltungstätigkeit						
01	Steuern und ähnliche Abgaben						
02	Zuwendungen und allgemeine Umlagen (außer für Investitionstätigkeit)						
03	sonstige Transfereinzahlungen						
04	öffentlich-rechtliche Entgelte (außer Beitr. u. ähnl. Entg. für Inv.-tätigkeit)						
05	privatrechtliche Entgelte (außer für Investitionstätigkeit)						
06	Kostenerstattungen und Kostenumlagen (außer für Investitionstätigkeit)						
07	Zinsen und ähnliche Einzahlungen						
08	Einz. a. d. Veräußerung geringwert. VermGG						
09	sonstige haushaltswirksame Einzahlungen						
10	= Summe d. Einz. aus lfd. Verwaltungstätigkeit						
	Auszahlungen aus laufender Verwaltungstätigkeit						
11	Auszahlungen für aktives Personal	-3.143,62	-19.200,00				
12	Auszahlungen für Versorgung						
13	Auszahlungen für Sach- und Dienstleistungen	-1.193,08	-500,00	-21.500,00	-1.500,00	-1.500,00	-1.500,00
14	Zinsen und ähnliche Auszahlungen						
15	Transferauszahlungen (außer für Investitionstätigkeit)						
16	sonstige haushaltswirksame Auszahlungen		-1.500,00	-1.300,00	-1.300,00	-1.300,00	-1.300,00
17	= Summe d. Ausz. aus lfd. Verwaltungstätigkeit	-4.336,70	-21.200,00	-22.800,00	-2.800,00	-2.800,00	-2.800,00
18	Saldo aus lfd. Verwaltungstätigkeit (S. Einz. abz. S. Ausz. aus lfd. Verw.tät.)	-4.336,70	-21.200,00	-22.800,00	-2.800,00	-2.800,00	-2.800,00
	Einzahlungen für Investitionstätigkeit						
19	Zuwendungen für Investitionstätigkeit						
20	Beiträge u.ä. Entgelte für Investitionstätigk.						
21	Veräußerung von Sachvermögen						
22	Veräußerung von Finanzvermögensanlagen						
23	sonstige Investitionstätigkeit						
24	= Summe d. Einz. für Investitionstätigkeit						
	Auszahlungen für Investitionstätigkeit						
25	Erwerb von Grundstücken und Gebäuden			-25.000,00			
26	Baumaßnahmen						
27	Erwerb von beweglichem Sachvermögen	-1.307,09					
28	Erwerb von Finanzvermögensanlagen						

Haushalt 2013

Teilfinanzergebnis 55.4.01 Naturschutz und Landschaftspflege

Stadt Bad Nenndorf

Nr.	Bezeichnung	Ergebnis 2011	Ansatz 2012	Ansatz 2013	Plan 2014	Plan 2015	Plan 2016
29	Aktivierbare Zuwendungen						
30	sonstige Investitionstätigkeit	-5.531,27					
31	= Summe d. Ausz. für Investitionstätigkeit	-6.838,36		-25.000,00			
32	Saldo aus Investitionstätigkeit (S. Einz. abz. S. Ausz. aus lfd. Inv.-tät.)	-6.838,36		-25.000,00			
33	Finanzmittel-Überschuss/-Fehlbetrag (Summe 18 und 32)	-11.175,06	-21.200,00	-47.800,00	-2.800,00	-2.800,00	-2.800,00
	Ein-, Auszahlungen aus Finanzierungstätigkeit						
34	Einz.; Aufn. v. Kred. u. inneren Darl.						
35	Ausz.; Tilg. v. Kred. u. Rückz. v. inn. Darl.						
36	Saldo aus Finanzierungstätigkeit						
37	Finanzmittelveränderung (Summe 33 und 36)	-11.175,06	-21.200,00	-47.800,00	-2.800,00	-2.800,00	-2.800,00

Haushalt 2013

Investitionen Produkt 55.4.01 Naturschutz und Landschaftspflege

Stadt Bad Nenndorf

Nr. Bezeichnung	Jahres- ergebnis 2011	Ansatz 2012	Ansatz 2013	Finanzplan 2014	Finanzplan 2015	Finanzplan 2016	
> 1.000 € Oberhalb der festgelegten Wertgrenze							
01.11.017 Baumkataster	-6.838,36						
2700 27. Erwerb von beweglichem Sachvermögen	-1.307,09						
3000 30. sonstige Investitionstätigkeit	-5.531,27						
01.13.019 Renaturierung Rodenberger Aue (Grunderw.)			-25.000,00				
2501 25. Erwerb von Grundstücken und Gebäuden			-25.000,00				
Summe	-6.838,36		-25.000,00				

Haushalt 2013

Haushalt 2013

Produktbeschreibung 55.5.01 Unterhaltung der Wirtschaftswege

Stadt Bad Nenndorf

Produktbereich	55.	Natur- und Landschaftspflege
Produktgruppe	55.5	Land- und Fortswirtschaft
Produkt	55.5.01	Unterhaltung der Wirtschaftswege

Kurzbeschreibung

Unterhaltung, Ausbau und Substanzerhaltung der Wirtschaftswege.

Rechtsgrundlage

NStrG, Bebauungspläne, Ratsbeschluss, Pflichtaufgabe

Zielgruppen

Bürger/innen

Verkehrsteilnehmer/innen

Haushalt 2013

Teilergebnis 55.5.01 Unterhaltung der Wirtschaftswege

Stadt Bad Nenndorf

Nr.	Bezeichnung	Ergebnis 2011	Ansatz 2012	Ansatz 2013	Plan 2014	Plan 2015	Plan 2016
	Ordentliche Erträge						
01	Steuern und ähnliche Abgaben						
02	Zuwendungen und allgemeine Umlagen (außer für Investitionstätigkeit)						
03	Auflösungserträge aus Sonderposten			-5.500,00	-5.500,00	-5.500,00	-5.500,00
04	sonstige Transfererträge						
05	öffentlich-rechtliche Entgelte (außer Beitr. u. ähnl. Entg. für Inv.-tätigkeit)						
06	privatrechtliche Entgelte						
07	Kostenerstattungen und Kostenumlagen						
08	Zinsen und ähnliche Finanzerträge						
09	aktivierte Eigenleistungen						
10	Bestandsveränderungen						
11	sonstige ordentliche Erträge						
12	= Summe ordentliche Erträge			-5.500,00	-5.500,00	-5.500,00	-5.500,00
	Ordentliche Aufwendungen						
13	Aufwendungen für aktives Personal						
14	Aufwendungen für Versorgung						
15	Aufwendungen für Sach- und Dienstleistungen	4.486,90	10.000,00	6.000,00	6.000,00	6.000,00	6.000,00
16	Abschreibungen			218.000,00	218.000,00	218.000,00	218.000,00
17	Zinsen und ähnliche Aufwendungen						
18	Transferaufwendungen						
19	sonstige ordentliche Aufwendungen	32.065,50	27.000,00	44.000,00	44.000,00	44.000,00	44.000,00
20	= Summe ordentliche Aufwendungen	36.552,40	37.000,00	268.000,00	268.000,00	268.000,00	268.000,00
21	ordentliches Ergebnis (ordentliche Erträge abzüglich ordentliche Aufwendungen)	36.552,40	37.000,00	262.500,00	262.500,00	262.500,00	262.500,00
22	außerordentliche Erträge						
23	außerordentliche Aufwendungen						
24	außerordentliches Ergebnis (außerord. Erträge abzüglich außerord. Aufwendungen)						
25	Jahresergebnis (Saldo aus dem ordentlichen und dem außerordentlichen Ergebnis)	36.552,40	37.000,00	262.500,00	262.500,00	262.500,00	262.500,00
26	Erträge aus internen Leistungsbeziehungen						
27	Aufwendungen aus internen Leistungsbeziehungen						
28	Saldo aus internen Leistungsbeziehungen						
29	Ergebnis unt. Berücks. d. int. Leistungsbeziehungen	36.552,40	37.000,00	262.500,00	262.500,00	262.500,00	262.500,00

Haushalt 2013

Teilfinanzergebnis 55.5.01 Unterhaltung der Wirtschaftswege

Stadt Bad Nenndorf

Nr.	Bezeichnung	Ergebnis 2011	Ansatz 2012	Ansatz 2013	Plan 2014	Plan 2015	Plan 2016
	Einzahlungen aus laufender Verwaltungstätigkeit						
01	Steuern und ähnliche Abgaben						
02	Zuwendungen und allgemeine Umlagen (außer für Investitionstätigkeit)						
03	sonstige Transfereinzahlungen						
04	öffentlich-rechtliche Entgelte (außer Beitr. u. ähnl. Entg. für Inv.-tätigkeit)						
05	privatrechtliche Entgelte (außer für Investitionstätigkeit)						
06	Kostenerstattungen und Kostenumlagen (außer für Investitionstätigkeit)						
07	Zinsen und ähnliche Einzahlungen						
08	Einz. a. d. Veräußerung geringwert. VermGG						
09	sonstige haushaltswirksame Einzahlungen						
10	= Summe d. Einz. aus lfd. Verwaltungstätigkeit						
	Auszahlungen aus laufender Verwaltungstätigkeit						
11	Auszahlungen für aktives Personal						
12	Auszahlungen für Versorgung						
13	Auszahlungen für Sach- und Dienstleistungen	-4.486,90	-10.000,00	-6.000,00	-6.000,00	-6.000,00	-6.000,00
14	Zinsen und ähnliche Auszahlungen						
15	Transferauszahlungen (außer für Investitionstätigkeit)						
16	sonstige haushaltswirksame Auszahlungen	-32.065,50	-27.000,00	-44.000,00	-44.000,00	-44.000,00	-44.000,00
17	= Summe d. Ausz. aus lfd. Verwaltungstätigkeit	-36.552,40	-37.000,00	-50.000,00	-50.000,00	-50.000,00	-50.000,00
18	Saldo aus lfd. Verwaltungstätigkeit (S. Einz. abz. S. Ausz. aus lfd. Verw.tät.)	-36.552,40	-37.000,00	-50.000,00	-50.000,00	-50.000,00	-50.000,00
	Einzahlungen für Investitionstätigkeit						
19	Zuwendungen für Investitionstätigkeit		26.500,00				
20	Beiträge u.ä. Entgelte für Investitionstätigk.						
21	Veräußerung von Sachvermögen						
22	Veräußerung von Finanzvermögensanlagen						
23	sonstige Investitionstätigkeit						
24	= Summe d. Einz. für Investitionstätigkeit		26.500,00				
	Auszahlungen für Investitionstätigkeit						
25	Erwerb von Grundstücken und Gebäuden						
26	Baumaßnahmen	-30,40	-20.000,00				
27	Erwerb von beweglichem Sachvermögen						
28	Erwerb von Finanzvermögensanlagen						

Haushalt 2013

Teilfinanzergebnis 55.5.01 Unterhaltung der Wirtschaftswege

Stadt Bad Nenndorf

Nr.	Bezeichnung	Ergebnis 2011	Ansatz 2012	Ansatz 2013	Plan 2014	Plan 2015	Plan 2016
29	Aktivierbare Zuwendungen						
30	sonstige Investitionstätigkeit						
31	= Summe d. Ausz. für Investitionstätigkeit	-30,40	-20.000,00				
32	Saldo aus Investitionstätigkeit (S. Einz. abz. S. Ausz. aus lfd. Inv.-tät.)	-30,40	6.500,00				
33	Finanzmittel-Überschuss/-Fehlbetrag (Summe 18 und 32)	-36.582,80	-30.500,00	-50.000,00	-50.000,00	-50.000,00	-50.000,00
	Ein-, Auszahlungen aus Finanzierungstätigkeit						
34	Einz.; Aufn. v. Kred. u. inneren Darl.						
35	Ausz.; Tilg. v. Kred. u. Rückz. v. inn. Darl.						
36	Saldo aus Finanzierungstätigkeit						
37	Finanzmittelveränderung (Summe 33 und 36)	-36.582,80	-30.500,00	-50.000,00	-50.000,00	-50.000,00	-50.000,00

Haushalt 2013

Investitionen Produkt 55.5.01 Unterhaltung der Wirtschaftswege

Stadt Bad Nenndorf

Nr. Bezeichnung	Jahres- ergebnis 2011	Ansatz 2012	Ansatz 2013	Finanzplan 2014	Finanzplan 2015	Finanzplan 2016	
> 1.000 € Oberhalb der festgelegten Wertgrenze							
01.11.HR01 Wirtschaftsweg Bad Nenndorf-Ohndorf	-30,40						
2600 26. Baumaßnahmen	-30,40						
01.12.034 Baumaßnahme „Fliegenweg“		6.500,00					
1901 19. Zuwendungen für Investitionstätigkeit		26.500,00					
2600 26. Baumaßnahmen		-20.000,00					
Summe	-30,40	6.500,00					

Haushalt 2013

Haushalt 2013

Produktbeschreibung 57.1.01 Kosten der Wirtschaftsförderung		
Stadt Bad Nenndorf		
Produktbereich	57.	Wirtschaft und Tourismus
Produktgruppe	57.1	Wirtschaftsförderung
Produkt	57.1.01	Kosten der Wirtschaftsförderung
Kurzbeschreibung		
Maßnahmen zur Sicherung und Erweiterung der ortsansässigen Unternehmen. Förderung der Ansiedlung neuer Betriebe durch Verkauf und Vermittlung von Gewerbegrundstücken und Gewerbeimmobilien. Standortmarketing.		
Rechtsgrundlage		
Ratsbeschlüsse, freiwillige Aufgabe		
Zielgruppen		
Einheimische und auswärtige Unternehmen Ansiedlungsinteressenten Investoren Existenzgründer		
Leistungen		

Haushalt 2013

Teilergebnis 57.1.01 Kosten der Wirtschaftsförderung

Stadt Bad Nenndorf

Nr.	Bezeichnung	Ergebnis 2011	Ansatz 2012	Ansatz 2013	Plan 2014	Plan 2015	Plan 2016
	Ordentliche Erträge						
01	Steuern und ähnliche Abgaben						
02	Zuwendungen und allgemeine Umlagen (außer für Investitionstätigkeit)						
03	Auflösungserträge aus Sonderposten						
04	sonstige Transfererträge						
05	öffentlich-rechtliche Entgelte (außer Beitr. u. ähnl. Entg. für Inv.-tätigkeit)						
06	privatrechtliche Entgelte						
07	Kostenerstattungen und Kostenumlagen						
08	Zinsen und ähnliche Finanzerträge						
09	aktivierte Eigenleistungen						
10	Bestandsveränderungen						
11	sonstige ordentliche Erträge						
12	= Summe ordentliche Erträge						
	Ordentliche Aufwendungen						
13	Aufwendungen für aktives Personal						
14	Aufwendungen für Versorgung						
15	Aufwendungen für Sach- und Dienstleistungen		7.000,00	7.000,00	2.000,00	2.000,00	2.000,00
16	Abschreibungen						
17	Zinsen und ähnliche Aufwendungen						
18	Transferaufwendungen						
19	sonstige ordentliche Aufwendungen						
20	= Summe ordentliche Aufwendungen		7.000,00	7.000,00	2.000,00	2.000,00	2.000,00
21	ordentliches Ergebnis (ordentliche Erträge abzüglich ordentliche Aufwendungen)		7.000,00	7.000,00	2.000,00	2.000,00	2.000,00
22	außerordentliche Erträge						
23	außerordentliche Aufwendungen						
24	außerordentliches Ergebnis (außerord. Erträge abzüglich außerord. Aufwendungen)						
25	Jahresergebnis (Saldo aus dem ordentlichen und dem außerordentlichen Ergebnis)		7.000,00	7.000,00	2.000,00	2.000,00	2.000,00
26	Erträge aus internen Leistungsbeziehungen						
27	Aufwendungen aus internen Leistungsbeziehungen						
28	Saldo aus internen Leistungsbeziehungen						
29	Ergebnis unt. Berücks. d. int. Leistungsbeziehungen		7.000,00	7.000,00	2.000,00	2.000,00	2.000,00

Haushalt 2013

Teilfinanzergebnis 57.1.01 Kosten der Wirtschaftsförderung

Stadt Bad Nenndorf

Nr.	Bezeichnung	Ergebnis 2011	Ansatz 2012	Ansatz 2013	Plan 2014	Plan 2015	Plan 2016
	Einzahlungen aus laufender Verwaltungstätigkeit						
01	Steuern und ähnliche Abgaben						
02	Zuwendungen und allgemeine Umlagen (außer für Investitionstätigkeit)						
03	sonstige Transfereinzahlungen						
04	öffentlich-rechtliche Entgelte (außer Beitr. u. ähnl. Entg. für Inv.-tätigkeit)						
05	privatrechtliche Entgelte (außer für Investitionstätigkeit)						
06	Kostenerstattungen und Kostenumlagen (außer für Investitionstätigkeit)						
07	Zinsen und ähnliche Einzahlungen						
08	Einz. a. d. Veräußerung geringwert. VermGG						
09	sonstige haushaltswirksame Einzahlungen						
10	= Summe d. Einz. aus lfd. Verwaltungstätigkeit						
	Auszahlungen aus laufender Verwaltungstätigkeit						
11	Auszahlungen für aktives Personal						
12	Auszahlungen für Versorgung						
13	Auszahlungen für Sach- und Dienstleistungen		-7.000,00	-7.000,00	-2.000,00	-2.000,00	-2.000,00
14	Zinsen und ähnliche Auszahlungen						
15	Transferauszahlungen (außer für Investitionstätigkeit)						
16	sonstige haushaltswirksame Auszahlungen						
17	= Summe d. Ausz. aus lfd. Verwaltungstätigkeit		-7.000,00	-7.000,00	-2.000,00	-2.000,00	-2.000,00
18	Saldo aus lfd. Verwaltungstätigkeit (S. Einz. abz. S. Ausz. aus lfd. Verw.tät.)		-7.000,00	-7.000,00	-2.000,00	-2.000,00	-2.000,00
	Einzahlungen für Investitionstätigkeit						
19	Zuwendungen für Investitionstätigkeit						
20	Beiträge u.ä. Entgelte für Investitionstätigk.						
21	Veräußerung von Sachvermögen						
22	Veräußerung von Finanzvermögensanlagen						
23	sonstige Investitionstätigkeit						
24	= Summe d. Einz. für Investitionstätigkeit						
	Auszahlungen für Investitionstätigkeit						
25	Erwerb von Grundstücken und Gebäuden						
26	Baumaßnahmen						
27	Erwerb von beweglichem Sachvermögen						
28	Erwerb von Finanzvermögensanlagen						

Haushalt 2013

Teilfinanzergebnis 57.1.01 Kosten der Wirtschaftsförderung

Stadt Bad Nenndorf

Nr.	Bezeichnung	Ergebnis 2011	Ansatz 2012	Ansatz 2013	Plan 2014	Plan 2015	Plan 2016
29	Aktivierbare Zuwendungen						
30	sonstige Investitionstätigkeit						
31	= Summe d. Ausz. für Investitionstätigkeit						
32	Saldo aus Investitionstätigkeit (S. Einz. abz. S. Ausz. aus lfd. Inv.-tät.)						
33	Finanzmittel-Überschuss/-Fehlbetrag (Summe 18 und 32)		-7.000,00	-7.000,00	-2.000,00	-2.000,00	-2.000,00
	Ein-, Auszahlungen aus Finanzierungstätigkeit						
34	Einz.; Aufn. v. Kred. u. inneren Darl.						
35	Ausz.; Tilg. v. Kred. u. Rückz. v. inn. Darl.						
36	Saldo aus Finanzierungstätigkeit						
37	Finanzmittelveränderung (Summe 33 und 36)		-7.000,00	-7.000,00	-2.000,00	-2.000,00	-2.000,00

Haushalt 2013

Produktbeschreibung 57.3.02 Anschlagsäulen, Plakattafeln und sonstige Werbeeinrichtungen

Stadt Bad Nenndorf

Produktbereich	57.	Wirtschaft und Tourismus
Produktgruppe	57.3	Allgemeine Einrichtungen und Unternehmen
Produkt	57.3.02	Anschlagsäulen, Plakattafeln und sonstige Werbeeinrichtungen

Kurzbeschreibung

Gestattung gegen Entgelt zum Aufstellen von verschiedenen Werbeanlagen auf gemeindeeigenen Grundstücken.
Anschaffung und Unterhaltung von Plakattafeln.

Rechtsgrundlage

Ratsbeschluss, freiwillige Aufgabe, Gestattungsverträge

Zielgruppen

Einwohner/innen
Touristen

Leistungen

Haushalt 2013

Teilergebnis 57.3.02 Anschlagsäulen, Plakattafeln und sonstige Werbeeinrichtungen

Stadt Bad Nenndorf

Nr.	Bezeichnung	Ergebnis 2011	Ansatz 2012	Ansatz 2013	Plan 2014	Plan 2015	Plan 2016
	Ordentliche Erträge						
01	Steuern und ähnliche Abgaben						
02	Zuwendungen und allgemeine Umlagen (außer für Investitionstätigkeit)						
03	Auflösungserträge aus Sonderposten						
04	sonstige Transfererträge						
05	öffentlich-rechtliche Entgelte (außer Beitr. u. ähnl. Entg. für Inv.-tätigkeit)						
06	privatrechtliche Entgelte	-497,32	-1.700,00	-1.000,00	-1.000,00	-1.000,00	-1.000,00
07	Kostenerstattungen und Kostenumlagen						
08	Zinsen und ähnliche Finanzerträge						
09	aktivierte Eigenleistungen						
10	Bestandsveränderungen						
11	sonstige ordentliche Erträge						
12	= Summe ordentliche Erträge	-497,32	-1.700,00	-1.000,00	-1.000,00	-1.000,00	-1.000,00
	Ordentliche Aufwendungen						
13	Aufwendungen für aktives Personal						
14	Aufwendungen für Versorgung						
15	Aufwendungen für Sach- und Dienstleistungen	214,20	1.500,00	1.500,00	1.500,00	1.500,00	1.500,00
16	Abschreibungen						
17	Zinsen und ähnliche Aufwendungen						
18	Transferaufwendungen						
19	sonstige ordentliche Aufwendungen						
20	= Summe ordentliche Aufwendungen	214,20	1.500,00	1.500,00	1.500,00	1.500,00	1.500,00
21	ordentliches Ergebnis (ordentliche Erträge abzüglich ordentliche Aufwendungen)	-283,12	-200,00	500,00	500,00	500,00	500,00
22	außerordentliche Erträge						
23	außerordentliche Aufwendungen						
24	außerordentliches Ergebnis (außerord. Erträge abzüglich außerord. Aufwendungen)						
25	Jahresergebnis (Saldo aus dem ordentlichen und dem außerordentlichen Ergebnis)	-283,12	-200,00	500,00	500,00	500,00	500,00
26	Erträge aus internen Leistungsbeziehungen						
27	Aufwendungen aus internen Leistungsbeziehungen						
28	Saldo aus internen Leistungsbeziehungen						
29	Ergebnis unt. Berücks. d. int. Leistungsbeziehungen	-283,12	-200,00	500,00	500,00	500,00	500,00

Haushalt 2013

Teilfinanzergebnis 57.3.02 Anschlagsäulen, Plakattafeln und sonstige Werbeeinrichtungen

Stadt Bad Nenndorf

Nr.	Bezeichnung	Ergebnis 2011	Ansatz 2012	Ansatz 2013	Plan 2014	Plan 2015	Plan 2016
	Einzahlungen aus laufender Verwaltungstätigkeit						
01	Steuern und ähnliche Abgaben						
02	Zuwendungen und allgemeine Umlagen (außer für Investitionstätigkeit)						
03	sonstige Transfereinzahlungen						
04	öffentlich-rechtliche Entgelte (außer Beitr. u. ähnl. Entg. für Inv.-tätigkeit)						
05	privatrechtliche Entgelte (außer für Investitionstätigkeit)	497,32	1.700,00	1.000,00	1.000,00	1.000,00	1.000,00
06	Kostenerstattungen und Kostenumlagen (außer für Investitionstätigkeit)						
07	Zinsen und ähnliche Einzahlungen						
08	Einz. a. d. Veräußerung geringwert. VermGG						
09	sonstige haushaltswirksame Einzahlungen						
10	= Summe d. Einz. aus lfd. Verwaltungstätigkeit	497,32	1.700,00	1.000,00	1.000,00	1.000,00	1.000,00
	Auszahlungen aus laufender Verwaltungstätigkeit						
11	Auszahlungen für aktives Personal						
12	Auszahlungen für Versorgung						
13	Auszahlungen für Sach- und Dienstleistungen	-214,20	-1.500,00	-1.500,00	-1.500,00	-1.500,00	-1.500,00
14	Zinsen und ähnliche Auszahlungen						
15	Transferauszahlungen (außer für Investitionstätigkeit)						
16	sonstige haushaltswirksame Auszahlungen						
17	= Summe d. Ausz. aus lfd. Verwaltungstätigkeit	-214,20	-1.500,00	-1.500,00	-1.500,00	-1.500,00	-1.500,00
18	Saldo aus lfd. Verwaltungstätigkeit (S. Einz. abz. S. Ausz. aus lfd. Verw.tät.)	283,12	200,00	-500,00	-500,00	-500,00	-500,00
	Einzahlungen für Investitionstätigkeit						
19	Zuwendungen für Investitionstätigkeit						
20	Beiträge u.ä. Entgelte für Investitionstätigk.						
21	Veräußerung von Sachvermögen						
22	Veräußerung von Finanzvermögensanlagen						
23	sonstige Investitionstätigkeit						
24	= Summe d. Einz. für Investitionstätigkeit						
	Auszahlungen für Investitionstätigkeit						
25	Erwerb von Grundstücken und Gebäuden						
26	Baumaßnahmen						
27	Erwerb von beweglichem Sachvermögen	-17.414,58	-2.000,00	-2.000,00	-2.000,00	-2.000,00	-2.000,00

Haushalt 2013

Teilfinanzergebnis 57.3.02 Anschlagsäulen, Plakattafeln und sonstige Werbeeinrichtungen

Stadt Bad Nenndorf

Nr.	Bezeichnung	Ergebnis 2011	Ansatz 2012	Ansatz 2013	Plan 2014	Plan 2015	Plan 2016
28	Erwerb von Finanzvermögensanlagen						
29	Aktivierbare Zuwendungen						
30	sonstige Investitionstätigkeit						
31	= Summe d. Ausz. für Investitionstätigkeit	-17.414,58	-2.000,00	-2.000,00	-2.000,00	-2.000,00	-2.000,00
32	Saldo aus Investitionstätigkeit (S. Einz. abz. S. Ausz. aus lfd. Inv.-tät.)	-17.414,58	-2.000,00	-2.000,00	-2.000,00	-2.000,00	-2.000,00
33	Finanzmittel-Überschuss/-Fehlbetrag (Summe 18 und 32)	-17.131,46	-1.800,00	-2.500,00	-2.500,00	-2.500,00	-2.500,00
	Ein-, Auszahlungen aus Finanzierungstätigkeit						
34	Einz.; Aufn. v. Kred. u. inneren Darl.						
35	Ausz.; Tilg. v. Kred. u. Rückz. v. inn. Darl.						
36	Saldo aus Finanzierungstätigkeit						
37	Finanzmittelveränderung (Summe 33 und 36)	-17.131,46	-1.800,00	-2.500,00	-2.500,00	-2.500,00	-2.500,00

Haushalt 2013

Investitionen Produkt 57.3.02 Anschlagsäulen, Plakattafeln und sonstige Werbeeinrichtungen

Stadt Bad Nenndorf

Nr. Bezeichnung	Jahres- ergebnis 2011	Ansatz 2012	Ansatz 2013	Finanzplan 2014	Finanzplan 2015	Finanzplan 2016	
> 1.000 € Oberhalb der festgelegten Wertgrenze							
01.11.018 Sonderposten Schaukästen und Ortspläne	-2.064,65						
2700 27. Erwerb von beweglichem Sachvermögen	-2.064,65						
01.11.041 Anschaffung von Plakattafeln	-15.349,93						
2700 27. Erwerb von beweglichem Sachvermögen	-15.349,93						
01.12.012 Sonderposten Schaukästen und Ortspläne		-2.000,00					
2700 27. Erwerb von beweglichem Sachvermögen		-2.000,00					
01.13.010 Sonderposten Schaukästen und Ortspläne			-2.000,00				
2700 27. Erwerb von beweglichem Sachvermögen			-2.000,00				
01.14.003 Sonderposten Schaukästen und Ortspläne				-2.000,00			
2700 27. Erwerb von beweglichem Sachvermögen				-2.000,00			
01.15.002 Sonderposten Schaukästen und Ortspläne					-2.000,00		
2700 27. Erwerb von beweglichem Sachvermögen					-2.000,00		
01.16.002 Sonderposten Schaukästen und Ortspläne						-2.000,00	
2700 27. Erwerb von beweglichem Sachvermögen						-2.000,00	
Summe	-17.414,58	-2.000,00	-2.000,00	-2.000,00	-2.000,00	-2.000,00	

Haushalt 2013

Haushalt 2013

Produktbeschreibung 57.5.02 Förderung BgA Kurbetriebe und der Kur- und Tourismus GmbH

Stadt Bad Nenndorf

Produktbereich	57.	Wirtschaft und Tourismus
Produktgruppe	57.5	Tourismus
Produkt	57.5.02	Förderung BgA Kurbetriebe und der Kur- und Tourismus GmbH

Kurzbeschreibung

Erhebung von Fremdenverkehrsbeiträgen sowie Leistungen als Verlustausgleich an den BgA „Kurbetriebe“.

Rechtsgrundlage

Ratsbeschluss, NKomVG, NKAG, Fremdenverkehrsbeitragssatzung

Zielgruppen

Selbstständig tätige Personen, die der Fremdenverkehrsbeitragspflicht unterliegen.

Einwohner/innen

Touristen

Leistungen

Fremdenverkehrsbeiträge

Verlustausgleich BgA

Zuschuss für Veranstaltungen KurT

Haushalt 2013

Teilergebnis 57.5.02 Förderung BgA Kurbetriebe und der Kur- und Tourismus GmbH

Stadt Bad Nenndorf

Nr.	Bezeichnung	Ergebnis 2011	Ansatz 2012	Ansatz 2013	Plan 2014	Plan 2015	Plan 2016
	Ordentliche Erträge						
01	Steuern und ähnliche Abgaben						
02	Zuwendungen und allgemeine Umlagen (außer für Investitionstätigkeit)						
03	Auflösungserträge aus Sonderposten						
04	sonstige Transfererträge						
05	öffentlich-rechtliche Entgelte (außer Beitr. u. ähnl. Entg. für Inv.-tätigkeit)						
06	privatrechtliche Entgelte						
07	Kostenerstattungen und Kostenumlagen						
08	Zinsen und ähnliche Finanzerträge						
09	aktivierte Eigenleistungen						
10	Bestandsveränderungen						
11	sonstige ordentliche Erträge						
12	= Summe ordentliche Erträge						
	Ordentliche Aufwendungen						
13	Aufwendungen für aktives Personal						
14	Aufwendungen für Versorgung						
15	Aufwendungen für Sach- und Dienstleistungen						
16	Abschreibungen						
17	Zinsen und ähnliche Aufwendungen						
18	Transferaufwendungen	340.400,00	327.200,00	568.500,00	489.100,00	453.200,00	418.600,00
19	sonstige ordentliche Aufwendungen						
20	= Summe ordentliche Aufwendungen	340.400,00	327.200,00	568.500,00	489.100,00	453.200,00	418.600,00
21	ordentliches Ergebnis (ordentliche Erträge abzüglich ordentliche Aufwendungen)	340.400,00	327.200,00	568.500,00	489.100,00	453.200,00	418.600,00
22	außerordentliche Erträge						
23	außerordentliche Aufwendungen						
24	außerordentliches Ergebnis (außerord. Erträge abzüglich außerord. Aufwendungen)						
25	Jahresergebnis (Saldo aus dem ordentlichen und dem außerordentlichen Ergebnis)	340.400,00	327.200,00	568.500,00	489.100,00	453.200,00	418.600,00
26	Erträge aus internen Leistungsbeziehungen						
27	Aufwendungen aus internen Leistungsbeziehungen						
28	Saldo aus internen Leistungsbeziehungen						
29	Ergebnis unt. Berücks. d. int. Leistungsbeziehungen	340.400,00	327.200,00	568.500,00	489.100,00	453.200,00	418.600,00

Haushalt 2013

Teilfinanzergebnis 57.5.02 Förderung BgA Kurbetriebe und der Kur- und Tourismus GmbH

Stadt Bad Nenndorf

Nr.	Bezeichnung	Ergebnis 2011	Ansatz 2012	Ansatz 2013	Plan 2014	Plan 2015	Plan 2016
	Einzahlungen aus laufender Verwaltungstätigkeit						
01	Steuern und ähnliche Abgaben						
02	Zuwendungen und allgemeine Umlagen (außer für Investitionstätigkeit)						
03	sonstige Transfereinzahlungen						
04	öffentlich-rechtliche Entgelte (außer Beitr. u. ähnl. Entg. für Inv.-tätigkeit)						
05	privatrechtliche Entgelte (außer für Investitionstätigkeit)						
06	Kostenerstattungen und Kostenumlagen (außer für Investitionstätigkeit)						
07	Zinsen und ähnliche Einzahlungen						
08	Einz. a. d. Veräußerung geringwert. VermGG						
09	sonstige haushaltswirksame Einzahlungen						
10	= Summe d. Einz. aus lfd. Verwaltungstätigkeit						
	Auszahlungen aus laufender Verwaltungstätigkeit						
11	Auszahlungen für aktives Personal						
12	Auszahlungen für Versorgung						
13	Auszahlungen für Sach- und Dienstleistungen						
14	Zinsen und ähnliche Auszahlungen						
15	Transferauszahlungen (außer für Investitionstätigkeit)	-340.400,00	-327.200,00	-568.500,00	-489.100,00	-453.200,00	-418.600,00
16	sonstige haushaltswirksame Auszahlungen						
17	= Summe d. Ausz. aus lfd. Verwaltungstätigkeit	-340.400,00	-327.200,00	-568.500,00	-489.100,00	-453.200,00	-418.600,00
18	Saldo aus lfd. Verwaltungstätigkeit (S. Einz. abz. S. Ausz. aus lfd. Verw.tät.)	-340.400,00	-327.200,00	-568.500,00	-489.100,00	-453.200,00	-418.600,00
	Einzahlungen für Investitionstätigkeit						
19	Zuwendungen für Investitionstätigkeit						
20	Beiträge u.ä. Entgelte für Investitionstätigk.						
21	Veräußerung von Sachvermögen						
22	Veräußerung von Finanzvermögensanlagen						
23	sonstige Investitionstätigkeit						
24	= Summe d. Einz. für Investitionstätigkeit						
	Auszahlungen für Investitionstätigkeit						
25	Erwerb von Grundstücken und Gebäuden						
26	Baumaßnahmen						
27	Erwerb von beweglichem Sachvermögen						

Haushalt 2013

Teilfinanzergebnis 57.5.02 Förderung BgA Kurbetriebe und der Kur- und Tourismus GmbH

Stadt Bad Nenndorf

Nr.	Bezeichnung	Ergebnis 2011	Ansatz 2012	Ansatz 2013	Plan 2014	Plan 2015	Plan 2016
28	Erwerb von Finanzvermögensanlagen						
29	Aktivierbare Zuwendungen	-761.300,00	-715.500,00	-1.138.000,00	-50.000,00	-50.000,00	-50.000,00
30	sonstige Investitionstätigkeit						
31	= Summe d. Ausz. für Investitionstätigkeit	-761.300,00	-715.500,00	-1.138.000,00	-50.000,00	-50.000,00	-50.000,00
32	Saldo aus Investitionstätigkeit (S. Einz. abz. S. Ausz. aus lfd. Inv.-tät.)	-761.300,00	-715.500,00	-1.138.000,00	-50.000,00	-50.000,00	-50.000,00
33	Finanzmittel-Überschuss/-Fehlbetrag (Summe 18 und 32)	-1.101.700,00	-1.042.700,00	-1.706.500,00	-539.100,00	-503.200,00	-468.600,00
	Ein-, Auszahlungen aus Finanzierungstätigkeit						
34	Einz.; Aufn. v. Kred. u. inneren Darl.						
35	Ausz.; Tilg. v. Kred. u. Rückz. v. inn. Darl.						
36	Saldo aus Finanzierungstätigkeit						
37	Finanzmittelveränderung (Summe 33 und 36)	-1.101.700,00	-1.042.700,00	-1.706.500,00	-539.100,00	-503.200,00	-468.600,00

Haushalt 2013

Investitionen Produkt 57.5.02 Förderung BgA Kurbetriebe und der Kur- und Tourismus GmbH

Stadt Bad Nenndorf

Nr. Bezeichnung	Jahres- ergebnis 2011	Ansatz 2012	Ansatz 2013	Finanzplan 2014	Finanzplan 2015	Finanzplan 2016	
> 1.000 € Oberhalb der festgelegten Wertgrenze							
01.11.029 Investitionszuschuss BgA	-761.300,00						
2900 29. Aktivierbare Zuwendungen	-761.300,00						
01.12.016 Investitionszuschuss BgA		-715.500,00					
2900 29. Aktivierbare Zuwendungen		-715.500,00					
01.13.013 Investitionszuschuss BgA			-				
2900 29. Aktivierbare Zuwendungen			1.138.000,00				
			-				
			1.138.000,00				
01.14.009 Investitionszuschuss BgA				-50.000,00			
2900 29. Aktivierbare Zuwendungen				-50.000,00			
01.15.003 Investitionszuschuss BgA					-50.000,00		
2900 29. Aktivierbare Zuwendungen					-50.000,00		
01.16.003 Investitionszuschuss BgA						-50.000,00	
2900 29. Aktivierbare Zuwendungen						-50.000,00	
Summe	-761.300,00	-715.500,00	1.138.000,00	-50.000,00	-50.000,00	-50.000,00	

Haushalt 2013

Haushalt 2013

Produktbeschreibung 57.5.03 Allgemeine Förderung des Fremdenverkehrs

Stadt Bad Nenndorf

Produktbereich	57.	Wirtschaft und Tourismus
Produktgruppe	57.5	Tourismus
Produkt	57.5.03	Allgemeine Förderung des Fremdenverkehrs

Kurzbeschreibung

Förderung von Maßnahmen, die dem Fremdenverkehr dienen.

Rechtsgrundlage

Ratsbeschluss, freiwillige Aufgabe

Zielgruppen

Einwohner/innen

Touristen

Leistungen

Kosten für das Genehmigungsverfahren staatlich anerkannter Kurort

Weihnachtsbeleuchtung

Beitrag an Tourismusverband Hannover Region e.V.

Beitrag an Heilbäderverband Niedersachsen e.V.

Haushalt 2013

Teilergebnis 57.5.03 Allgemeine Förderung des Fremdenverkehrs

Stadt Bad Nenndorf

Nr.	Bezeichnung	Ergebnis 2011	Ansatz 2012	Ansatz 2013	Plan 2014	Plan 2015	Plan 2016
	Ordentliche Erträge						
01	Steuern und ähnliche Abgaben						
02	Zuwendungen und allgemeine Umlagen (außer für Investitionstätigkeit)						
03	Auflösungserträge aus Sonderposten						
04	sonstige Transfererträge						
05	öffentlich-rechtliche Entgelte (außer Beitr. u. ähnl. Entg. für Inv.-tätigkeit)						
06	privatrechtliche Entgelte						
07	Kostenerstattungen und Kostenumlagen		-2.700,00	-2.700,00	-2.700,00	-2.700,00	-2.700,00
08	Zinsen und ähnliche Finanzerträge						
09	aktivierte Eigenleistungen						
10	Bestandsveränderungen						
11	sonstige ordentliche Erträge						
12	= Summe ordentliche Erträge		-2.700,00	-2.700,00	-2.700,00	-2.700,00	-2.700,00
	Ordentliche Aufwendungen						
13	Aufwendungen für aktives Personal						
14	Aufwendungen für Versorgung						
15	Aufwendungen für Sach- und Dienstleistungen	1.713,05	4.300,00	4.300,00	4.300,00	4.300,00	4.300,00
16	Abschreibungen						
17	Zinsen und ähnliche Aufwendungen						
18	Transferaufwendungen	8.051,00	8.500,00	8.200,00	8.200,00	8.200,00	8.200,00
19	sonstige ordentliche Aufwendungen	11.592,45	8.600,00	9.300,00	9.300,00	9.300,00	9.300,00
20	= Summe ordentliche Aufwendungen	21.356,50	21.400,00	21.800,00	21.800,00	21.800,00	21.800,00
21	ordentliches Ergebnis (ordentliche Erträge abzüglich ordentliche Aufwendungen)	21.356,50	18.700,00	19.100,00	19.100,00	19.100,00	19.100,00
22	außerordentliche Erträge						
23	außerordentliche Aufwendungen						
24	außerordentliches Ergebnis (außerord. Erträge abzüglich außerord. Aufwendungen)						
25	Jahresergebnis (Saldo aus dem ordentlichen und dem außerordentlichen Ergebnis)	21.356,50	18.700,00	19.100,00	19.100,00	19.100,00	19.100,00
26	Erträge aus internen Leistungsbeziehungen						
27	Aufwendungen aus internen Leistungsbeziehungen						
28	Saldo aus internen Leistungsbeziehungen						
29	Ergebnis unt. Berücks. d. int. Leistungsbeziehungen	21.356,50	18.700,00	19.100,00	19.100,00	19.100,00	19.100,00

Haushalt 2013

Teilfinanzergebnis 57.5.03 Allgemeine Förderung des Fremdenverkehrs

Stadt Bad Nenndorf

Nr.	Bezeichnung	Ergebnis 2011	Ansatz 2012	Ansatz 2013	Plan 2014	Plan 2015	Plan 2016
	Einzahlungen aus laufender Verwaltungstätigkeit						
01	Steuern und ähnliche Abgaben						
02	Zuwendungen und allgemeine Umlagen (außer für Investitionstätigkeit)						
03	sonstige Transfereinzahlungen						
04	öffentlich-rechtliche Entgelte (außer Beitr. u. ähnl. Entg. für Inv.-tätigkeit)						
05	privatrechtliche Entgelte (außer für Investitionstätigkeit)						
06	Kostenerstattungen und Kostenumlagen (außer für Investitionstätigkeit)		2.700,00	2.700,00	2.700,00	2.700,00	2.700,00
07	Zinsen und ähnliche Einzahlungen						
08	Einz. a. d. Veräußerung geringwert. VermGG						
09	sonstige haushaltswirksame Einzahlungen						
10	= Summe d. Einz. aus lfd. Verwaltungstätigkeit		2.700,00	2.700,00	2.700,00	2.700,00	2.700,00
	Auszahlungen aus laufender Verwaltungstätigkeit						
11	Auszahlungen für aktives Personal						
12	Auszahlungen für Versorgung						
13	Auszahlungen für Sach- und Dienstleistungen	-1.713,05	-4.300,00	-4.300,00	-4.300,00	-4.300,00	-4.300,00
14	Zinsen und ähnliche Auszahlungen						
15	Transferauszahlungen (außer für Investitionstätigkeit)	-8.051,00	-8.500,00	-8.200,00	-8.200,00	-8.200,00	-8.200,00
16	sonstige haushaltswirksame Auszahlungen	-11.592,45	-8.600,00	-9.300,00	-9.300,00	-9.300,00	-9.300,00
17	= Summe d. Ausz. aus lfd. Verwaltungstätigkeit	-21.356,50	-21.400,00	-21.800,00	-21.800,00	-21.800,00	-21.800,00
18	Saldo aus lfd. Verwaltungstätigkeit (S. Einz. abz. S. Ausz. aus lfd. Verw.tät.)	-21.356,50	-18.700,00	-19.100,00	-19.100,00	-19.100,00	-19.100,00
	Einzahlungen für Investitionstätigkeit						
19	Zuwendungen für Investitionstätigkeit						
20	Beiträge u.ä. Entgelte für Investitionstätigk.						
21	Veräußerung von Sachvermögen						
22	Veräußerung von Finanzvermögensanlagen						
23	sonstige Investitionstätigkeit						
24	= Summe d. Einz. für Investitionstätigkeit						
	Auszahlungen für Investitionstätigkeit						
25	Erwerb von Grundstücken und Gebäuden						
26	Baumaßnahmen						
27	Erwerb von beweglichem Sachvermögen			-30.000,00			
28	Erwerb von Finanzvermögensanlagen						

Haushalt 2013

Teilfinanzergebnis 57.5.03 Allgemeine Förderung des Fremdenverkehrs

Stadt Bad Nenndorf

Nr.	Bezeichnung	Ergebnis 2011	Ansatz 2012	Ansatz 2013	Plan 2014	Plan 2015	Plan 2016
29	Aktivierbare Zuwendungen						
30	sonstige Investitionstätigkeit						
31	= Summe d. Ausz. für Investitionstätigkeit			-30.000,00			
32	Saldo aus Investitionstätigkeit (S. Einz. abz. S. Ausz. aus lfd. Inv.-tät.)			-30.000,00			
33	Finanzmittel-Überschuss/-Fehlbetrag (Summe 18 und 32)	-21.356,50	-18.700,00	-49.100,00	-19.100,00	-19.100,00	-19.100,00
	Ein-, Auszahlungen aus Finanzierungstätigkeit						
34	Einz.; Aufn. v. Kred. u. inneren Darl.						
35	Ausz.; Tilg. v. Kred. u. Rückz. v. inn. Darl.						
36	Saldo aus Finanzierungstätigkeit						
37	Finanzmittelveränderung (Summe 33 und 36)	-21.356,50	-18.700,00	-49.100,00	-19.100,00	-19.100,00	-19.100,00

Haushalt 2013

Investitionen Produkt 57.5.03 Allgemeine Förderung des Fremdenverkehrs

Stadt Bad Nenndorf

Nr. Bezeichnung	Jahres- ergebnis 2011	Ansatz 2012	Ansatz 2013	Finanzplan 2014	Finanzplan 2015	Finanzplan 2016	
> 1.000 € Oberhalb der festgelegten Wertgrenze							
01.13.032 Weihnachtsbeleuchtung			-30.000,00				
2700 27. Erwerb von beweglichem Sachvermögen			-30.000,00				
Summe			-30.000,00				

Haushalt 2013

Haushalt 2013

Produktbeschreibung 61.1.02 Gemeindesteuern, Steueranteile, Umlagen		
Stadt Bad Nenndorf		
Produktbereich	61.	Allgemeine Finanzwirtschaft
Produktgruppe	61.1	Steuern, allgemeine Zuweisungen, allgemeine Umlagen
Produkt	61.1.02	Gemeindesteuern, Steueranteile, Umlagen
Kurzbeschreibung		
Grundsteuer A und B, Hundesteuer, Gewerbesteuer, Vergnügungssteuer. Gemeindeanteil an der Einkommensteuer und der Umsatzsteuer. Gewerbesteuerumlage. Kreisumlage. Samtgemeindeumlage.		
Rechtsgrundlage		
AO, GrStG, GewStG, NKAG, FAG, EStG, UStG, GG, Ratsbeschluss, Satzungen		
Zielgruppen		
Abgabepflichtige, Landkreis Schaumburg, Rat		
Leistungen		

Haushalt 2013

Teilergebnis 61.1.02 Gemeindesteuern, Steueranteile, Umlagen

Stadt Bad Nenndorf

Nr.	Bezeichnung	Ergebnis 2011	Ansatz 2012	Ansatz 2013	Plan 2014	Plan 2015	Plan 2016
	Ordentliche Erträge						
01	Steuern und ähnliche Abgaben	-6.686.700,52	-7.459.000,00	-7.645.300,00	-7.781.600,00	-8.089.800,00	-8.427.600,00
02	Zuwendungen und allgemeine Umlagen (außer für Investitionstätigkeit)						
03	Auflösungserträge aus Sonderposten						
04	sonstige Transfererträge						
05	öffentlich-rechtliche Entgelte (außer Beitr. u. ähnl. Entg. für Inv.-tätigkeit)						
06	privatrechtliche Entgelte						
07	Kostenerstattungen und Kostenumlagen						
08	Zinsen und ähnliche Finanzerträge	-25.986,25	-3.000,00	-3.000,00	-3.000,00	-3.000,00	-3.000,00
09	aktivierte Eigenleistungen						
10	Bestandsveränderungen						
11	sonstige ordentliche Erträge	-506,00					
12	= Summe ordentliche Erträge	-6.713.192,77	-7.462.000,00	-7.648.300,00	-7.784.600,00	-8.092.800,00	-8.430.600,00
	Ordentliche Aufwendungen						
13	Aufwendungen für aktives Personal						
14	Aufwendungen für Versorgung						
15	Aufwendungen für Sach- und Dienstleistungen						
16	Abschreibungen	12.890,50					
17	Zinsen und ähnliche Aufwendungen	7.114,25	21.000,00	21.000,00	21.000,00	21.000,00	21.000,00
18	Transferaufwendungen	5.043.538,00	5.523.300,00	5.479.000,00	5.516.800,00	5.643.200,00	5.786.700,00
19	sonstige ordentliche Aufwendungen						
20	= Summe ordentliche Aufwendungen	5.063.542,75	5.544.300,00	5.500.000,00	5.537.800,00	5.664.200,00	5.807.700,00
21	ordentliches Ergebnis (ordentliche Erträge abzüglich ordentliche Aufwendungen)	-1.649.650,02	-1.917.700,00	-2.148.300,00	-2.246.800,00	-2.428.600,00	-2.622.900,00
22	außerordentliche Erträge						
23	außerordentliche Aufwendungen						
24	außerordentliches Ergebnis (außerord. Erträge abzüglich außerord. Aufwendungen)						
25	Jahresergebnis (Saldo aus dem ordentlichen und dem außerordentlichen Ergebnis)	-1.649.650,02	-1.917.700,00	-2.148.300,00	-2.246.800,00	-2.428.600,00	-2.622.900,00
26	Erträge aus internen Leistungsbeziehungen						
27	Aufwendungen aus internen Leistungsbeziehungen						
28	Saldo aus internen Leistungsbeziehungen						
29	Ergebnis unt. Berücks. d. int. Leistungsbeziehungen	-1.649.650,02	-1.917.700,00	-2.148.300,00	-2.246.800,00	-2.428.600,00	-2.622.900,00

Haushalt 2013

Teilfinanzergebnis 61.1.02 Gemeindesteuern, Steueranteile, Umlagen

Stadt Bad Nenndorf

Nr.	Bezeichnung	Ergebnis 2011	Ansatz 2012	Ansatz 2013	Plan 2014	Plan 2015	Plan 2016
	Einzahlungen aus laufender Verwaltungstätigkeit						
01	Steuern und ähnliche Abgaben	6.684.701,57	7.459.000,00	7.645.300,00	7.781.600,00	8.089.800,00	8.427.600,00
02	Zuwendungen und allgemeine Umlagen (außer für Investitionstätigkeit)						
03	sonstige Transfereinzahlungen						
04	öffentlich-rechtliche Entgelte (außer Beitr. u. ähnl. Entg. für Inv.-tätigkeit)						
05	privatrechtliche Entgelte (außer für Investitionstätigkeit)						
06	Kostenerstattungen und Kostenumlagen (außer für Investitionstätigkeit)						
07	Zinsen und ähnliche Einzahlungen	25.123,25	3.000,00	3.000,00	3.000,00	3.000,00	3.000,00
08	Einz. a. d. Veräußerung geringwert. VermGG						
09	sonstige haushaltswirksame Einzahlungen						
10	= Summe d. Einz. aus lfd. Verwaltungstätigkeit	6.709.824,82	7.462.000,00	7.648.300,00	7.784.600,00	8.092.800,00	8.430.600,00
	Auszahlungen aus laufender Verwaltungstätigkeit						
11	Auszahlungen für aktives Personal						
12	Auszahlungen für Versorgung						
13	Auszahlungen für Sach- und Dienstleistungen						
14	Zinsen und ähnliche Auszahlungen	-7.114,25	-21.000,00	-21.000,00	-21.000,00	-21.000,00	-21.000,00
15	Transferauszahlungen (außer für Investitionstätigkeit)	-5.043.538,00	-5.523.300,00	-5.479.000,00	-5.516.800,00	-5.643.200,00	-5.786.700,00
16	sonstige haushaltswirksame Auszahlungen						
17	= Summe d. Ausz. aus lfd. Verwaltungstätigkeit	-5.050.652,25	-5.544.300,00	-5.500.000,00	-5.537.800,00	-5.664.200,00	-5.807.700,00
18	Saldo aus lfd. Verwaltungstätigkeit (S. Einz. abz. S. Ausz. aus lfd. Verw.tät.)	1.659.172,57	1.917.700,00	2.148.300,00	2.246.800,00	2.428.600,00	2.622.900,00
	Einzahlungen für Investitionstätigkeit						
19	Zuwendungen für Investitionstätigkeit						
20	Beiträge u.ä. Entgelte für Investitionstätigk.						
21	Veräußerung von Sachvermögen						
22	Veräußerung von Finanzvermögensanlagen						
23	sonstige Investitionstätigkeit						
24	= Summe d. Einz. für Investitionstätigkeit						
	Auszahlungen für Investitionstätigkeit						
25	Erwerb von Grundstücken und Gebäuden						
26	Baumaßnahmen						
27	Erwerb von beweglichem Sachvermögen						
28	Erwerb von Finanzvermögensanlagen						

Haushalt 2013

Teilfinanzergebnis 61.1.02 Gemeindesteuern, Steueranteile, Umlagen

Stadt Bad Nenndorf

Nr.	Bezeichnung	Ergebnis 2011	Ansatz 2012	Ansatz 2013	Plan 2014	Plan 2015	Plan 2016
29	Aktivierbare Zuwendungen						
30	sonstige Investitionstätigkeit						
31	= Summe d. Ausz. für Investitionstätigkeit						
32	Saldo aus Investitionstätigkeit (S. Einz. abz. S. Ausz. aus lfd. Inv.-tät.)						
33	Finanzmittel-Überschuss/-Fehlbetrag (Summe 18 und 32)	1.659.172,57	1.917.700,00	2.148.300,00	2.246.800,00	2.428.600,00	2.622.900,00
	Ein-, Auszahlungen aus Finanzierungstätigkeit						
34	Einz.; Aufn. v. Kred. u. inneren Darl.						
35	Ausz.; Tilg. v. Kred. u. Rückz. v. inn. Darl.						
36	Saldo aus Finanzierungstätigkeit						
37	Finanzmittelveränderung (Summe 33 und 36)	1.659.172,57	1.917.700,00	2.148.300,00	2.246.800,00	2.428.600,00	2.622.900,00

Haushalt 2013

Produktbeschreibung 61.2.01 Kredite

Stadt Bad Nenndorf

Produktbereich	61.	Allgemeine Finanzwirtschaft
Produktgruppe	61.2	Sonstige allgemeine Finanzwirtschaft
Produkt	61.2.01	Kredite

Kurzbeschreibung

Kredite, Kreditbeschaffungskosten, Zinsen für Kredite.
Schuldendienst.

Rechtsgrundlage

GemHKVO, NKomVG, Kreditrichtlinien,
Haushaltssatzung, Ratsbeschluss

Zielgruppen

Rat, Kreditinstitute, Produktverantwortliche.

Leistungen

Zinsaufwendungen
Schuldendienst

Haushalt 2013

Teilergebnis 61.2.01 Kredite

Stadt Bad Nenndorf

Nr.	Bezeichnung	Ergebnis 2011	Ansatz 2012	Ansatz 2013	Plan 2014	Plan 2015	Plan 2016
	Ordentliche Erträge						
01	Steuern und ähnliche Abgaben						
02	Zuwendungen und allgemeine Umlagen (außer für Investitionstätigkeit)						
03	Auflösungserträge aus Sonderposten						
04	sonstige Transfererträge						
05	öffentlich-rechtliche Entgelte (außer Beitr. u. ähnl. Entg. für Inv.-tätigkeit)						
06	privatrechtliche Entgelte						
07	Kostenerstattungen und Kostenumlagen						
08	Zinsen und ähnliche Finanzerträge						
09	aktivierte Eigenleistungen						
10	Bestandsveränderungen						
11	sonstige ordentliche Erträge						
12	= Summe ordentliche Erträge						
	Ordentliche Aufwendungen						
13	Aufwendungen für aktives Personal						
14	Aufwendungen für Versorgung						
15	Aufwendungen für Sach- und Dienstleistungen						
16	Abschreibungen						
17	Zinsen und ähnliche Aufwendungen	4.000,00	4.000,00	4.000,00	19.700,00	89.700,00	89.400,00
18	Transferaufwendungen						
19	sonstige ordentliche Aufwendungen						
20	= Summe ordentliche Aufwendungen	4.000,00	4.000,00	4.000,00	19.700,00	89.700,00	89.400,00
21	ordentliches Ergebnis (ordentliche Erträge abzüglich ordentliche Aufwendungen)	4.000,00	4.000,00	4.000,00	19.700,00	89.700,00	89.400,00
22	außerordentliche Erträge						
23	außerordentliche Aufwendungen						
24	außerordentliches Ergebnis (außerord. Erträge abzüglich außerord. Aufwendungen)						
25	Jahresergebnis (Saldo aus dem ordentlichen und dem außerordentlichen Ergebnis)	4.000,00	4.000,00	4.000,00	19.700,00	89.700,00	89.400,00
26	Erträge aus internen Leistungsbeziehungen						
27	Aufwendungen aus internen Leistungsbeziehungen						
28	Saldo aus internen Leistungsbeziehungen						
29	Ergebnis unt. Berücks. d. int. Leistungsbeziehungen	4.000,00	4.000,00	4.000,00	19.700,00	89.700,00	89.400,00

Haushalt 2013

Teilfinanzergebnis 61.2.01 Kredite

Stadt Bad Nenndorf

Nr.	Bezeichnung	Ergebnis 2011	Ansatz 2012	Ansatz 2013	Plan 2014	Plan 2015	Plan 2016
	Einzahlungen aus laufender Verwaltungstätigkeit						
01	Steuern und ähnliche Abgaben						
02	Zuwendungen und allgemeine Umlagen (außer für Investitionstätigkeit)						
03	sonstige Transfereinzahlungen						
04	öffentlich-rechtliche Entgelte (außer Beitr. u. ähnl. Entg. für Inv.-tätigkeit)						
05	privatrechtliche Entgelte (außer für Investitionstätigkeit)						
06	Kostenerstattungen und Kostenumlagen (außer für Investitionstätigkeit)						
07	Zinsen und ähnliche Einzahlungen						
08	Einz. a. d. Veräußerung geringwert. VermGG						
09	sonstige haushaltswirksame Einzahlungen						
10	= Summe d. Einz. aus lfd. Verwaltungstätigkeit						
	Auszahlungen aus laufender Verwaltungstätigkeit						
11	Auszahlungen für aktives Personal						
12	Auszahlungen für Versorgung						
13	Auszahlungen für Sach- und Dienstleistungen						
14	Zinsen und ähnliche Auszahlungen	-4.000,00	-4.000,00	-4.000,00	-19.700,00	-89.700,00	-89.400,00
15	Transferauszahlungen (außer für Investitionstätigkeit)						
16	sonstige haushaltswirksame Auszahlungen						
17	= Summe d. Ausz. aus lfd. Verwaltungstätigkeit	-4.000,00	-4.000,00	-4.000,00	-19.700,00	-89.700,00	-89.400,00
18	Saldo aus lfd. Verwaltungstätigkeit (S. Einz. abz. S. Ausz. aus lfd. Verw.tät.)	-4.000,00	-4.000,00	-4.000,00	-19.700,00	-89.700,00	-89.400,00
	Einzahlungen für Investitionstätigkeit						
19	Zuwendungen für Investitionstätigkeit						
20	Beiträge u.ä. Entgelte für Investitionstätigk.						
21	Veräußerung von Sachvermögen						
22	Veräußerung von Finanzvermögensanlagen	105.766,14	100.000,00	106.300,00	106.500,00	106.800,00	107.100,00
23	sonstige Investitionstätigkeit						
24	= Summe d. Einz. für Investitionstätigkeit	105.766,14	100.000,00	106.300,00	106.500,00	106.800,00	107.100,00
	Auszahlungen für Investitionstätigkeit						
25	Erwerb von Grundstücken und Gebäuden						
26	Baumaßnahmen						
27	Erwerb von beweglichem Sachvermögen						
28	Erwerb von Finanzvermögensanlagen						

Haushalt 2013

Teilfinanzergebnis 61.2.01 Kredite

Stadt Bad Nenndorf

Nr.	Bezeichnung	Ergebnis 2011	Ansatz 2012	Ansatz 2013	Plan 2014	Plan 2015	Plan 2016
29	Aktivierbare Zuwendungen						
30	sonstige Investitionstätigkeit						
31	= Summe d. Ausz. für Investitionstätigkeit						
32	Saldo aus Investitionstätigkeit (S. Einz. abz. S. Ausz. aus lfd. Inv.-tät.)	105.766,14	100.000,00	106.300,00	106.500,00	106.800,00	107.100,00
33	Finanzmittel-Überschuss/-Fehlbetrag (Summe 18 und 32)	101.766,14	96.000,00	102.300,00	86.800,00	17.100,00	17.700,00
	Ein-, Auszahlungen aus Finanzierungstätigkeit						
34	Einz.; Aufn. v. Kred. u. inneren Darl.		637.000,00	1.843.700,00	116.400,00		
35	Ausz.; Tilg. v. Kred. u. Rückz. v. inn. Darl.	-36.436,14	-30.700,00	-37.000,00	-46.200,00	-86.500,00	-86.800,00
36	Saldo aus Finanzierungstätigkeit	-36.436,14	606.300,00	1.806.700,00	70.200,00	-86.500,00	-86.800,00
37	Finanzmittelveränderung (Summe 33 und 36)	65.330,00	702.300,00	1.909.000,00	157.000,00	-69.400,00	-69.100,00

Haushalt 2013

Investitionen Produkt 61.2.01 Kredite

Stadt Bad Nenndorf

Nr. Bezeichnung	Jahres- ergebnis 2011	Ansatz 2012	Ansatz 2013	Finanzplan 2014	Finanzplan 2015	Finanzplan 2016	
> 1.000 € Oberhalb der festgelegten Wertgrenze							
01.11.028 Darlehen BgA	105.766,14						
2200 22. Veräußerung von Finanzvermögensanlagen	105.766,14						
01.12.015 Darlehen BgA		100.000,00					
2200 22. Veräußerung von Finanzvermögensanlagen		100.000,00					
01.13.012 Darlehen BgA			106.300,00				
2200 22. Veräußerung von Finanzvermögensanlagen			106.300,00				
01.14.008 Darlehen BgA				106.500,00			
2200 22. Veräußerung von Finanzvermögensanlagen				106.500,00			
01.15.004 Darlehen BgA					106.800,00		
2200 22. Veräußerung von Finanzvermögensanlagen					106.800,00		
01.16.006 Darlehen BgA						107.100,00	
2200 22. Veräußerung von Finanzvermögensanlagen						107.100,00	
Summe	105.766,14	100.000,00	106.300,00	106.500,00	106.800,00	107.100,00	

Haushalt 2013

Haushalt 2013

Produktbeschreibung 61.2.02 Rücklagen		
Stadt Bad Nenndorf		
Produktbereich	61.	Allgemeine Finanzwirtschaft
Produktgruppe	61.2	Sonstige allgemeine Finanzwirtschaft
Produkt	61.2.02	Rücklagen
Kurzbeschreibung		
Zuführung und Entnahme aus der allgemeinen Rücklage. Zinsen aus der allgemeinen Rücklage.		
Rechtsgrundlage		
GemHKVO, NKomVG, Haushaltssatzung, Ratsbeschluss, Kreditrichtlinien		
Zielgruppen		
Rat Kreditinstitute Produktverantwortliche		
Leistungen		
Bewirtschaftung der Rücklagen		

Haushalt 2013

Teilergebnis 61.2.02 Rücklagen

Stadt Bad Nenndorf

Nr.	Bezeichnung	Ergebnis 2011	Ansatz 2012	Ansatz 2013	Plan 2014	Plan 2015	Plan 2016
	Ordentliche Erträge						
01	Steuern und ähnliche Abgaben						
02	Zuwendungen und allgemeine Umlagen (außer für Investitionstätigkeit)						
03	Auflösungserträge aus Sonderposten						
04	sonstige Transfererträge						
05	öffentlich-rechtliche Entgelte (außer Beitr. u. ähnl. Entg. für Inv.-tätigkeit)						
06	privatrechtliche Entgelte						
07	Kostenerstattungen und Kostenumlagen						
08	Zinsen und ähnliche Finanzerträge	-26.716,08	-18.100,00	-9.500,00	-7.500,00	-5.400,00	-3.200,00
09	aktivierte Eigenleistungen						
10	Bestandsveränderungen						
11	sonstige ordentliche Erträge						
12	= Summe ordentliche Erträge	-26.716,08	-18.100,00	-9.500,00	-7.500,00	-5.400,00	-3.200,00
	Ordentliche Aufwendungen						
13	Aufwendungen für aktives Personal						
14	Aufwendungen für Versorgung						
15	Aufwendungen für Sach- und Dienstleistungen						
16	Abschreibungen						
17	Zinsen und ähnliche Aufwendungen						
18	Transferaufwendungen						
19	sonstige ordentliche Aufwendungen						
20	= Summe ordentliche Aufwendungen						
21	ordentliches Ergebnis (ordentliche Erträge abzüglich ordentliche Aufwendungen)	-26.716,08	-18.100,00	-9.500,00	-7.500,00	-5.400,00	-3.200,00
22	außerordentliche Erträge						
23	außerordentliche Aufwendungen						
24	außerordentliches Ergebnis (außerord. Erträge abzüglich außerord. Aufwendungen)						
25	Jahresergebnis (Saldo aus dem ordentlichen und dem außerordentlichen Ergebnis)	-26.716,08	-18.100,00	-9.500,00	-7.500,00	-5.400,00	-3.200,00
26	Erträge aus internen Leistungsbeziehungen						
27	Aufwendungen aus internen Leistungsbeziehungen						
28	Saldo aus internen Leistungsbeziehungen						
29	Ergebnis unt. Berücks. d. int. Leistungsbeziehungen	-26.716,08	-18.100,00	-9.500,00	-7.500,00	-5.400,00	-3.200,00

Haushalt 2013

Teilfinanzergebnis 61.2.02 Rücklagen

Stadt Bad Nenndorf

Nr.	Bezeichnung	Ergebnis 2011	Ansatz 2012	Ansatz 2013	Plan 2014	Plan 2015	Plan 2016
	Einzahlungen aus laufender Verwaltungstätigkeit						
01	Steuern und ähnliche Abgaben						
02	Zuwendungen und allgemeine Umlagen (außer für Investitionstätigkeit)						
03	sonstige Transfereinzahlungen						
04	öffentlich-rechtliche Entgelte (außer Beitr. u. ähnl. Entg. für Inv.-tätigkeit)						
05	privatrechtliche Entgelte (außer für Investitionstätigkeit)						
06	Kostenerstattungen und Kostenumlagen (außer für Investitionstätigkeit)						
07	Zinsen und ähnliche Einzahlungen	30.891,26	18.100,00	9.500,00	7.500,00	5.400,00	3.200,00
08	Einz. a. d. Veräußerung geringwert. VermGG						
09	sonstige haushaltswirksame Einzahlungen						
10	= Summe d. Einz. aus lfd. Verwaltungstätigkeit	30.891,26	18.100,00	9.500,00	7.500,00	5.400,00	3.200,00
	Auszahlungen aus laufender Verwaltungstätigkeit						
11	Auszahlungen für aktives Personal						
12	Auszahlungen für Versorgung						
13	Auszahlungen für Sach- und Dienstleistungen						
14	Zinsen und ähnliche Auszahlungen						
15	Transferauszahlungen (außer für Investitionstätigkeit)						
16	sonstige haushaltswirksame Auszahlungen						
17	= Summe d. Ausz. aus lfd. Verwaltungstätigkeit						
18	Saldo aus lfd. Verwaltungstätigkeit (S. Einz. abz. S. Ausz. aus lfd. Verw.tät.)	30.891,26	18.100,00	9.500,00	7.500,00	5.400,00	3.200,00
	Einzahlungen für Investitionstätigkeit						
19	Zuwendungen für Investitionstätigkeit						
20	Beiträge u.ä. Entgelte für Investitionstätigk.						
21	Veräußerung von Sachvermögen						
22	Veräußerung von Finanzvermögensanlagen	267.758,96		590.000,00			
23	sonstige Investitionstätigkeit						
24	= Summe d. Einz. für Investitionstätigkeit	267.758,96		590.000,00			
	Auszahlungen für Investitionstätigkeit						
25	Erwerb von Grundstücken und Gebäuden						
26	Baumaßnahmen						
27	Erwerb von beweglichem Sachvermögen						
28	Erwerb von Finanzvermögensanlagen						

Haushalt 2013

Teilfinanzergebnis 61.2.02 Rücklagen

Stadt Bad Nenndorf

Nr.	Bezeichnung	Ergebnis 2011	Ansatz 2012	Ansatz 2013	Plan 2014	Plan 2015	Plan 2016
29	Aktivierbare Zuwendungen						
30	sonstige Investitionstätigkeit						
31	= Summe d. Ausz. für Investitionstätigkeit						
32	Saldo aus Investitionstätigkeit (S. Einz. abz. S. Ausz. aus lfd. Inv.-tät.)	267.758,96		590.000,00			
33	Finanzmittel-Überschuss/-Fehlbetrag (Summe 18 und 32)	298.650,22	18.100,00	599.500,00	7.500,00	5.400,00	3.200,00
	Ein-, Auszahlungen aus Finanzierungstätigkeit						
34	Einz.; Aufn. v. Kred. u. inneren Darl.						
35	Ausz.; Tilg. v. Kred. u. Rückz. v. inn. Darl.						
36	Saldo aus Finanzierungstätigkeit						
37	Finanzmittelveränderung (Summe 33 und 36)	298.650,22	18.100,00	599.500,00	7.500,00	5.400,00	3.200,00

Haushalt 2013

Produktbeschreibung 61.2.03 Deckungsreserve		
Stadt Bad Nenndorf		
Produktbereich	61.	Allgemeine Finanzwirtschaft
Produktgruppe	61.2	Sonstige allgemeine Finanzwirtschaft
Produkt	61.2.03	Deckungsreserve
Kurzbeschreibung		
Haushaltsmittel zur Deckung notwendig gewordener Mehrausgaben.		
Rechtsgrundlage		
GemHKVO, NKomVG, Ratsbeschluss		
Zielgruppen		
Rat Produktverantwortliche		
Leistungen		

Haushalt 2013

Teilergebnis 61.2.03 Deckungsreserve

Stadt Bad Nenndorf

Nr.	Bezeichnung	Ergebnis 2011	Ansatz 2012	Ansatz 2013	Plan 2014	Plan 2015	Plan 2016
	Ordentliche Erträge						
01	Steuern und ähnliche Abgaben						
02	Zuwendungen und allgemeine Umlagen (außer für Investitionstätigkeit)						
03	Auflösungserträge aus Sonderposten						
04	sonstige Transfererträge						
05	öffentlich-rechtliche Entgelte (außer Beitr. u. ähnl. Entg. für Inv.-tätigkeit)						
06	privatrechtliche Entgelte						
07	Kostenerstattungen und Kostenumlagen						
08	Zinsen und ähnliche Finanzerträge						
09	aktivierte Eigenleistungen						
10	Bestandsveränderungen						
11	sonstige ordentliche Erträge						
12	= Summe ordentliche Erträge						
	Ordentliche Aufwendungen						
13	Aufwendungen für aktives Personal						
14	Aufwendungen für Versorgung						
15	Aufwendungen für Sach- und Dienstleistungen						
16	Abschreibungen						
17	Zinsen und ähnliche Aufwendungen						
18	Transferaufwendungen						
19	sonstige ordentliche Aufwendungen		12.000,00	12.000,00	12.000,00	12.000,00	12.000,00
20	= Summe ordentliche Aufwendungen		12.000,00	12.000,00	12.000,00	12.000,00	12.000,00
21	ordentliches Ergebnis (ordentliche Erträge abzüglich ordentliche Aufwendungen)		12.000,00	12.000,00	12.000,00	12.000,00	12.000,00
22	außerordentliche Erträge						
23	außerordentliche Aufwendungen						
24	außerordentliches Ergebnis (außerord. Erträge abzüglich außerord. Aufwendungen)						
25	Jahresergebnis (Saldo aus dem ordentlichen und dem außerordentlichen Ergebnis)		12.000,00	12.000,00	12.000,00	12.000,00	12.000,00
26	Erträge aus internen Leistungsbeziehungen						
27	Aufwendungen aus internen Leistungsbeziehungen						
28	Saldo aus internen Leistungsbeziehungen						
29	Ergebnis unt. Berücks. d. int. Leistungsbeziehungen		12.000,00	12.000,00	12.000,00	12.000,00	12.000,00

Haushalt 2013

Teilfinanzergebnis 61.2.03 Deckungsreserve

Stadt Bad Nenndorf

Nr.	Bezeichnung	Ergebnis 2011	Ansatz 2012	Ansatz 2013	Plan 2014	Plan 2015	Plan 2016
	Einzahlungen aus laufender Verwaltungstätigkeit						
01	Steuern und ähnliche Abgaben						
02	Zuwendungen und allgemeine Umlagen (außer für Investitionstätigkeit)						
03	sonstige Transfereinzahlungen						
04	öffentlich-rechtliche Entgelte (außer Beitr. u. ähnl. Entg. für Inv.-tätigkeit)						
05	privatrechtliche Entgelte (außer für Investitionstätigkeit)						
06	Kostenerstattungen und Kostenumlagen (außer für Investitionstätigkeit)						
07	Zinsen und ähnliche Einzahlungen						
08	Einz. a. d. Veräußerung geringwert. VermGG						
09	sonstige haushaltswirksame Einzahlungen						
10	= Summe d. Einz. aus lfd. Verwaltungstätigkeit						
	Auszahlungen aus laufender Verwaltungstätigkeit						
11	Auszahlungen für aktives Personal						
12	Auszahlungen für Versorgung						
13	Auszahlungen für Sach- und Dienstleistungen						
14	Zinsen und ähnliche Auszahlungen						
15	Transferauszahlungen (außer für Investitionstätigkeit)						
16	sonstige haushaltswirksame Auszahlungen						
17	= Summe d. Ausz. aus lfd. Verwaltungstätigkeit						
18	Saldo aus lfd. Verwaltungstätigkeit (S. Einz. abz. S. Ausz. aus lfd. Verw.tät.)						
	Einzahlungen für Investitionstätigkeit						
19	Zuwendungen für Investitionstätigkeit						
20	Beiträge u.ä. Entgelte für Investitionstätigk.						
21	Veräußerung von Sachvermögen						
22	Veräußerung von Finanzvermögensanlagen						
23	sonstige Investitionstätigkeit						
24	= Summe d. Einz. für Investitionstätigkeit						
	Auszahlungen für Investitionstätigkeit						
25	Erwerb von Grundstücken und Gebäuden						
26	Baumaßnahmen						
27	Erwerb von beweglichem Sachvermögen						
28	Erwerb von Finanzvermögensanlagen						

Haushalt 2013

Teilfinanzergebnis 61.2.03 Deckungsreserve

Stadt Bad Nenndorf

Nr.	Bezeichnung	Ergebnis 2011	Ansatz 2012	Ansatz 2013	Plan 2014	Plan 2015	Plan 2016
29	Aktivierbare Zuwendungen						
30	sonstige Investitionstätigkeit						
31	= Summe d. Ausz. für Investitionstätigkeit						
32	Saldo aus Investitionstätigkeit (S. Einz. abz. S. Ausz. aus lfd. Inv.-tät.)						
33	Finanzmittel-Überschuss/-Fehlbetrag (Summe 18 und 32)						
	Ein-, Auszahlungen aus Finanzierungstätigkeit						
34	Einz.; Aufn. v. Kred. u. inneren Darl.						
35	Ausz.; Tilg. v. Kred. u. Rückz. v. inn. Darl.						
36	Saldo aus Finanzierungstätigkeit						
37	Finanzmittelveränderung (Summe 33 und 36)						

Haushalt 2013

Haushalt 2013

Querschnitt Ergebnishaushalt

Stadt Bad Nenndorf

Produkt	Ordentliche Erträge	Ordentliche Aufwendungen	Ordentliches Ergebnis	Außerordentl. Erträge	Außerordentl. Aufwendungen	Außerordentl. Ergebnis
11.1.01	Verwaltungsleitung/Organe	-500,00	93.000,00			92.500,00
11.1.03	Innere Verwaltungsangelegenheiten	-4.300,00	351.100,00			346.800,00
11.1.04	Liegenschaftsverwaltung	-50.000,00	46.800,00			-3.200,00
11.1.07	Liegenschaftsverwaltung sonstiges Grundvermögen	-48.000,00	7.700,00			-40.300,00
12.6.01	Brandschutz		400,00			400,00
26.2.01	Musikpflege		3.900,00			3.900,00
28.1.01	Heimat- und sonstige Kulturpflege	-200,00	37.400,00			37.200,00
31.5.02	Andere soziale Einrichtungen		1.100,00			1.100,00
35.1.01	Sonstige soziale Angelegenheiten		5.600,00			5.600,00
36.2.01	Sonstige Jugendarbeit		4.500,00			4.500,00
36.6.01	Spielplätze		77.700,00			77.700,00
36.6.02	Jugendzentrum		2.000,00			2.000,00
41.4.01	Maßnahmen der Gesundheitspflege		400,00			400,00
42.1.01	Förderung des Sports		18.800,00			18.800,00
42.4.11	Sportanlage Riepen	-8.900,00	23.300,00			14.400,00
42.4.12	Sportanlage Waltringhausen	-2.100,00	14.900,00			12.800,00
42.4.14	Skateranlage		600,00			600,00
42.4.15	Sporthalle VfL Bad Nenndorf	-20.000,00	30.100,00			10.100,00
51.1.02	Bauleitplanung		20.000,00			20.000,00
51.1.03	Stadtsanierung und Dorferneuerung		4.000,00			4.000,00
52.3.01	Denkmalschutz und -pflege		8.400,00			8.400,00
53.1.01	Konzessionsabgabe Strom	-315.000,00				-315.000,00
53.2.01	Konzessionsabgabe Gas	-100.000,00				-100.000,00
54.1.03	Gemeindestraßen	-240.500,00	885.900,00			645.400,00
54.5.02	Straßenbeleuchtung	-100,00	166.000,00			165.900,00
54.6.01	Bau, Betrieb und Unterhaltung der öffentl. Parkplätze		3.600,00			3.600,00
54.7.01	Zuschuss an Region Hannover zur Förderung des ÖPNV		9.000,00			9.000,00
55.1.01	Parkanlagen und öffentl. Grünflächen		60.700,00			60.700,00
55.1.04	Aussichtsturm und Wanderwege		29.600,00			29.600,00
55.1.05	Wohnmobilstellplatz	-1.500,00	7.900,00			6.400,00
55.1.06	Zuschuss an Förderverein „Vogelpark Am Krater“		25.000,00			25.000,00
55.2.01	Öffentliche Gewässer / Wasserbauliche Anlagen		100.500,00			100.500,00
55.4.01	Naturschutz und Landschaftspflege		22.800,00			22.800,00
55.5.01	Unterhaltung der Wirtschaftswege	-5.500,00	268.000,00			262.500,00
57.1.01	Kosten der Wirtschaftsförderung		7.000,00			7.000,00
57.3.02	Anschlagsäulen, Plakatafeln und sonstige Werbeeinrichtungen	-1.000,00	1.500,00			500,00
57.5.02	Förderung BgA Kurbetriebe und der Kur- und Tourismus GmbH		568.500,00			568.500,00
57.5.03	Allgemeine Förderung des Fremdenverkehrs	-2.700,00	21.800,00			19.100,00
61.1.02	Gemeindesteuern, Steueranteile, Umlagen	-7.648.300,00	5.500.000,00			-2.148.300,00

Haushalt 2013

Querschnitt Ergebnishaushalt

Stadt Bad Nenndorf

Produkt	Ordentliche Erträge	Ordentliche Aufwendungen	Ordentliches Ergebnis	Außerordentl. Erträge	Außerordentl. Aufwendungen	Außerordentl. Ergebnis
61.2.01 Kredite		4.000,00	4.000,00			
61.2.02 Rücklagen	-9.500,00		-9.500,00			
61.2.03 Deckungsreserve		12.000,00	12.000,00			

Haushalt 2013

Querschnitt Finanzhaushalt

Stadt Bad Nenndorf

Produkt		Einzahlungen aus lfd. Ver- waltungs- tätigkeit	Auszahlungen aus lfd. Ver- waltungs- tätigkeit	Saldo aus lfd. Verwaltungs- tätigkeit	Einzahlungen aus Investiti- onstätigkeit	Auszahlungen für Investiti- onstätigkeit	Saldo aus Investitions- tätigkeit
11.1.01	Verwaltungsleitung/Organe	500,00	-93.000,00	-92.500,00			
11.1.03	Innere Verwaltungsangelegenheiten	4.300,00	-351.100,00	-346.800,00			
11.1.04	Liegenschaftsverwaltung	50.000,00	-33.100,00	16.900,00			
11.1.07	Liegenschaftsverwaltung sonstiges Grundvermögen	48.000,00	-7.700,00	40.300,00	304.000,00		304.000,00
12.6.01	Brandschutz		-400,00	-400,00			
26.2.01	Musikpflege		-3.900,00	-3.900,00			
28.1.01	Heimat- und sonstige Kulturpflege	200,00	-37.400,00	-37.200,00			
31.5.02	Andere soziale Einrichtungen		-1.100,00	-1.100,00			
35.1.01	Sonstige soziale Angelegenheiten		-5.600,00	-5.600,00			
36.2.01	Sonstige Jugendarbeit		-4.500,00	-4.500,00			
36.6.01	Spielplätze		-77.700,00	-77.700,00		-5.000,00	-5.000,00
36.6.02	Jugendzentrum		-2.000,00	-2.000,00			
41.4.01	Maßnahmen der Gesundheitspflege		-400,00	-400,00			
42.1.01	Förderung des Sports		-18.800,00	-18.800,00			
42.4.11	Sportanlage Riepen	8.100,00	-20.200,00	-12.100,00		-64.000,00	-64.000,00
42.4.12	Sportanlage Waltringhausen	2.100,00	-14.900,00	-12.800,00			
42.4.13	Vereinsheim Bad Nenndorf					-25.000,00	-25.000,00
42.4.14	Skateranlage		-600,00	-600,00			
42.4.15	Sporthalle VfL Bad Nenndorf	20.000,00	-30.100,00	-10.100,00			
51.1.02	Bauleitplanung		-20.000,00	-20.000,00			
51.1.03	Stadtsanierung und Dorferneuerung		-4.000,00	-4.000,00	1.744.600,00	-2.641.000,00	-896.400,00
52.3.01	Denkmalschutz und -pflege		-8.400,00	-8.400,00			
53.1.01	Konzessionsabgabe Strom	315.000,00		315.000,00			
53.2.01	Konzessionsabgabe Gas	100.000,00		100.000,00			
54.1.03	Gemeindestraßen	3.500,00	-290.900,00	-287.400,00	850.000,00	-1.985.900,00	-1.135.900,00
54.5.02	Straßenbeleuchtung		-115.000,00	-115.000,00		-11.500,00	-11.500,00
54.6.01	Bau, Betrieb und Unterhaltung der öffentl. Parkplätze		-3.600,00	-3.600,00			
54.7.01	Zuschuss an Region Hannover zur Förderung des ÖPNV		-9.000,00	-9.000,00			
55.1.01	Parkanlagen und öffentl. Grünflächen		-60.700,00	-60.700,00		-5.000,00	-5.000,00
55.1.04	Aussichtsturm und Wanderwege		-29.600,00	-29.600,00	12.000,00	-5.000,00	7.000,00
55.1.05	Wohnmobilstellplatz	1.500,00	-7.900,00	-6.400,00		-2.000,00	-2.000,00
55.1.06	Zuschuss an Förderverein „Vogelpark Am Krater“		-25.000,00	-25.000,00			
55.2.01	Öffentliche Gewässer / Wasserbauliche Anlagen		-100.500,00	-100.500,00			
55.4.01	Naturschutz und Landschaftspflege		-22.800,00	-22.800,00		-25.000,00	-25.000,00
55.5.01	Unterhaltung der Wirtschaftswege		-50.000,00	-50.000,00			
57.1.01	Kosten der Wirtschaftsförderung		-7.000,00	-7.000,00			
57.3.02	Anschlagsäulen, Plakatafeln und sonstige Werbeeinrichtungen	1.000,00	-1.500,00	-500,00		-2.000,00	-2.000,00
57.5.02	Förderung BgA Kurbetriebe und der Kur- und Tourismus GmbH		-568.500,00	-568.500,00		-1.138.000,00	-1.138.000,00
57.5.03	Allgemeine Förderung des	2.700,00	-21.800,00	-19.100,00		-30.000,00	-30.000,00

Haushalt 2013

Querschnitt Finanzhaushalt

Stadt Bad Nenndorf

Produkt	Einzahlungen aus lfd. Ver- waltungs- tätigkeit	Auszahlungen aus lfd. Ver- waltungs- tätigkeit	Saldo aus lfd. Verwaltungs- tätigkeit	Einzahlungen aus Investiti- onstätigkeit	Auszahlungen für Investiti- onstätigkeit	Saldo aus Investitions- tätigkeit
Fremdenverkehrs						
61.1.02 Gemeindesteuern, Steueranteile, Umlagen	7.648.300,00	-5.500.000,00	2.148.300,00			
61.2.01 Kredite		-4.000,00	-4.000,00	106.300,00		106.300,00
61.2.02 Rücklagen	9.500,00		9.500,00	590.000,00		590.000,00

Stellenplan 2013
der Stadt Bad Nenndorf

Ifd. Nr.	Funktionsbezeichnung	Entgelt- gruppe	Zahl der Stellen im HHjahr 2013	Zahl der Stellen im Vorjahr			Vermerke, Erläuterungen
				insges.	davon am 30.06.2012		
1	2	3	4	5	tats. besetzt	nicht besetzt	8
	Beamte						
	keine						
	Tariflich Beschäftigte						
1	Sozialarbeiter	9	1	1	1	0	
2	Mitarbeiter/in Baumkataster	6	1	1	1	0	
3	Honorarkraft		1	1	1	0	
Tariflich Beschäftigte insgesamt			3	3	3	0	

Übersicht über die Budgets

Haushaltsübergreifende Budgets

Budget 1 Leistungsentgelte Baubetriebshof
Budget 2 Abschreibungen/Auflösungserträge

Produktübergreifende Budgets

Budget Sportanlagen Sportanlage Riepen (Produkt 42411)
 Sportanlage Waltringhausen (Produkt 42412)
 Vereinsheim Bad Nenndorf (Produkt 42413)
 Sporthalle VfL Bad Nenndorf (Produkt 42415)

Sonstige Budgets

Die Ansätze der verbleibenden Sachkonten innerhalb der einzelnen Produkte bilden ein Budget.

Übersicht
über den voraussichtlichen Stand der Schulden

Art der Schulden		Stand zu Beginn des Vorjahres 2 0 1 2 - 1.000 Euro -	Voraussichtlicher Stand zu Beginn des Haushaltsjahres 2 0 1 3 - 1.000 Euro -
1.	Geldschulden aus		
	1.1 Anleihen	0	0
	1.2 Verbindlichkeiten aus Krediten für Investitionstätigkeiten	617	580
	1.3 Liquiditätskredite	0	0
	1.4 sonstige Geldschulden	0	0
2.	Verbindlichkeiten aus kreditähnlichen Rechtsgeschäften	0	0
3.	Verbindlichkeiten aus Lieferungen und Leistungen	0	0
4.	Transferverbindlichkeiten	0	0
5.	Sonstige Verbindlichkeiten	0	0
Schulden insgesamt		617	580
Nachrichtlich: offene Kreditermächtigung		637	1.844

VORSCHUSSKONTEN

1651010	Vorschüsse LOGA
1651020	Überzahlungen LOGA
1651101	Lohn- und Gehaltsvorschüsse
1651111	Handvorschüsse
1651141	Sonstige Vorschüsse

VERWAHRGELDKONTEN

2729001	Verbindlichkeiten an Mitarbeiter
2729011	Verbindlichkeiten gegenüber VBL
2729101	Durchlaufende Gelder
2729111	Spenden
2729121	Einziehungsersuchen
2729131	Betriebsmittel
2729141	Sicherheitsbeträge
2729151	Mahn- und Vollstreckungsgebühren
2729161	Abwassergebühren
2729171	Wasserbenutzungsgebühren
2729181	Personalkosten BgA

Wirtschaftsplan

Stadt Bad Nenndorf

BgA Kurbetriebe

2 0 1 3

Erläuterungen zum Wirtschaftsplan 2013 BgA Kurbetriebe

1. Erfolgsplan

Der vorliegende Wirtschaftsplan BgA-Kurbetriebe beinhaltet die für 2013 zu erwartenden Erträge und Aufwendungen. Er schließt mit einem Gesamtvolumen von 2.410.800 € ab. Darin sind auch die Erträge und Aufwendungen für das am 01.02.2010 übernommene Kurhaus enthalten.

Für das Kurhaus ist zu berücksichtigen, dass auf Beschluss des Rates der Stadt Bad Nenndorf vom 31.10.2012 ein Betrag in Höhe von 30.000 € für ein/eine Projektplaner/in eingeplant ist. Im Übrigen bleibt abzuwarten, wie die Nutzung des Kurhauses künftig verläuft und welche finanziellen Auswirkungen sich dadurch ergeben. Weitere Änderungen können sich für den Fall ergeben, dass die beantragten und eingeplanten Städtebaufördermittel nicht in der angedachten Höhe bewilligt werden. Etwaige Veränderungen müssen dann über den Nachtragshaushaltsplan vorgenommen werden. Von den Städtebaufördermitteln sind sowohl die liquiditätsmäßige Situation als auch die Abschreibungen abhängig. Der planmäßige Überschuss beträgt zunächst 18.000 €.

Der Wirtschaftsplan sieht auch weiterhin die vertraglich vereinbarte Tilgungsleistung in Höhe von 100.000,- € für die Inanspruchnahme von Rücklagen für Investitionen für die baulichen Maßnahmen 2006 bis 2007 vor (sogen. „Inneres Darlehen“).

Dazu wird ergänzend auf Folgendes hingewiesen:

Der BgA hat aufgrund eines Darlehnsvertrages aus Rücklagemitteln der Stadt ein sogen. „inneres Darlehen“ aufgenommen, das jährlich mit 100.000,-€ getilgt wird. Das Darlehen valutiert per 31.12.2012 mit 432.543,66 €. Im Falle der Tilgung würde der Schuldenstand per 31.12.2013 = 332.543,66 € betragen. Liquiditätsmäßig sind dadurch die Rücklagemittel der Stadt gemindert. Sofern zum Ausgleich des Haushalts der Stadt Rücklagen (vgl. Ergebnishaushalt) notwendig werden sollten, muss im Laufe des Jahres (evtl. über Nachtrag) entschieden werden, ob das innere Darlehen in voller Höhe zurückgezahlt wird. In diesem Fall müsste dann ein „äußerer Kredit“ vom BgA aufgenommen werden. Alternativ wäre eine Darlehensaufnahme für den Haushaltsausgleich zu erwägen.

Im Vergleich zu den Vorjahren sind für Bauunterhaltungsmaßnahmen folgende Sondermittel eingeplant:

- Sanierung der Kraterquelle	12.000 €
- Maßnahmen an Bäumen im Kurpark (Verkehrssicherungspflicht)	20.000 €
- Bauunterhaltungsmaßnahmen im Kino	30.000 €

Die an die Kur- und Tourismusgesellschaft Staatsbad Nenndorf zu zahlende Zuweisung aufgrund des vorliegenden Wirtschaftsplanes beträgt 1.206.000 € gegenüber 1.279.300 € für 2012.

Finanzielle Anpassungen sind evtl. erforderlich, sofern sich zur Finanzierung des Eigenanteils der Stadt für die Maßnahmen im Vermögensplan Kreditverpflichtungen ergeben sollten.

Verlustrausgleich durch den Haushalt der Stadt Bad Nenndorf

Der Verlustrausgleich durch die Stadt ist mit 547.500 € ermittelt worden. Dabei ist zu berücksichtigen, dass die Finanzaufweisungen des Landes gegenüber den Vorjahren um 300.000 € geringer sind. Anzumerken ist auch, dass die Zuweisung an die KurT gegenüber 2012 geringer ist. Andererseits wird der Verlustrausgleich durch die dargestellten zusätzlichen Aufwendungen im Bauunterhaltungsbereich beeinflusst.

Die finanzielle Entwicklung bedarf nach wie vor einer kritischen Betrachtung für die nächsten Jahre.

2. Vermögensplan

Der Vermögensplan sieht für 2013 folgende Maßnahmen vor:

1. Kurpark	
- Sonnengarten	300.000 €* 1.365.000 €* 75.000 € 10.000 € 78.000 €
- Esplanade	
- Sitzbänke	
- Ersatzpflanzungen	
- Süntelbuchenallee	
2. Wandelhalle/Kino/Schaukästen	10.000 €
3. Wandelhalle Einbruchmeldeanlage	25.000 €
4. Sockelbetrag	20.000 €
5. Sanierung Kolonnadengebäude	<u>250.000 €**</u> 2.133.000 €

* Hierfür gibt es eine Verpflichtungsermächtigung im Nachtragshaushalt 2012.

** Der Betrag ist gesperrt. Freigabe erfolgt durch den Verwaltungsausschuss.

Die Finanzierung ist folgendermaßen vorgesehen:

1. Tourismusförderung		
- Kurpark Sonnengarten	150.000 €	
- Kurpark Esplanade	682.500 €	
- Süntelbuchenallee	50.000 €	882.500 €
2. Kostenbeteiligung VGH		
Einbruchmeldeanlage Wandelhalle	7.500 €	7.500 €
3. Kolonnadengebäude		
- Leaderförderung	25.000 €	
- Zuschuss des Landkreises.	20.000 €	
- Anteil des Landes für Asbestsanierung	60.000 €	<u>105.000 €</u> 995.000 €
Eigenanteil (2.133.000 € abzgl. 995.000 € =)	1.138.000 €	


Sofern die eingeplanten Maßnahmen in vollem Umfang zu Ausführung kommen, müsste der Eigenanteil der Stadt nach derzeitiger Finanzlage teilweise über Kreditaufnahmen finanziert werden.

3. Stellenübersicht

Die Stellenübersicht enthält die für 2013 erforderlichen Stellen für die Beschäftigten, die die Stadt im Zusammenhang mit der Teilkommunalisierung übernommen hat.

Bad Nenndorf, den 28.01.2013

Stadt Bad Nenndorf
Der Stadtdirektor



Reese

Stellenübersicht für den BgA Kurbetriebe

Ifd. Nr.	Funktionsbezeichnung	Entgeltgruppe	Zahl der Stellen im HHjahr 2013	Zahl der Stellen im Vorjahr			Vermerke, Erläuterungen
				insges.	davon am 30.06.2012		
1	2	3	4	5	tats. besetzt	nicht besetzt	8
Beamte							
keine							
Tariflich Beschäftigte							
1	Buchhalterin	8	1	1	1	0	
2	Gärtner	8	1	1	1	0	
3	Heizungsbauer	7	1	1	1	0	
4	Verwaltungsangestellte	6	1	1	1	0	
5	Elektriker	6	1	1	1	0	
6	Angestellte Veranstaltungen	5	3	3	3	0	
7	Gärtner	5	2	2	2	0	
8	Haus- und Hofarbeiter/in	4	0	1	0	1	
9	Arbeiterin Veranstaltungen	3	1	1	1	0	
10	Haus- und Hofarbeiter/in	2ü	1	1	1	0	
Tariflich Beschäftigte insgesamt			12	13	12	1	

Wirtschaftsplan 2013 für den BqA "Kurbetriebe"

A. Erfolgsplan

Erträge		2012	2013	2014	2015	2016
1.	Mieten	165.000	168.600	170.000	170.000	170.000
2.	Mietnebenkosten	158.800	163.400	164.800	165.200	168.000
3.	Pers.Ko.Erst. KurT	421.000	419.500	397.000	384.400	356.500
4.	Kurbeitrag	180.000	180.000	180.000	180.000	180.000
5.	Fremdenverkehrsbeiträge	200.000	218.000	210.000	210.000	210.000
6.	Zinserträge	4.000	3.000	3.000	3.000	3.000
7.	Zuweisung v. Land	800.000	500.000	500.000	500.000	500.000
8.	Verlustausgleich	306.200	547.500	468.100	432.200	397.600
9.	Förderung Städtebau					
	Zwischensumme	2.235.000	2.200.000	2.092.900	2.044.800	1.985.100
10.	Erträge Kurhaus	215.300	210.800	207.800	207.800	207.800
		2.450.300	2.410.800	2.300.700	2.252.600	2.192.900

Aufwendungen		2012	2013	2014	2015	2016
1.	Zuführung Vermögensplan	100.000	100.000	100.000	100.000	100.000
2.	Grundsteuer	9.600	9.600	9.600	9.600	9.800
	Pers.-Kosten. Sachbearb.	6.500	6.500	6.500	6.500	6.500
3.	Gas, Strom	106.300	107.000	108.000	108.000	110.000
4.	Steuernachzahlung Vorjahre	30.000	0	0	0	0
	Wassergebühren	5.300	6.000	6.000	6.000	6.000
	Planungskosten	0	0	0	0	0
5.	Abwasser/Abfall	13.400	12.600	12.600	12.800	13.200
6.	Versicherungen	17.600	19.200	19.400	19.600	19.800
7.	Bewirtschaftungskosten	18.300	20.600	20.600	20.600	21.100
8.	Bauunterhaltung	70.000	94.500	31.700	31.700	29.700
9.	Reparatur- u. Unterhaltungskosten Maschinen	0	0	0	0	0
10.	Personalkosten	445.700	444.000	418.500	405.000	374.000
11.	Geschäftsausgaben	500	500	500	500	500
12.	Abschreibungen	110.900	126.900	158.900	158.900	158.900
13.	Zinsen kurzfr. Verbindlichk.	0	1.000	1.000	1.000	1.000
14.	Zinsen und Tilgungen für langfr. Verbindlichk.	13.000	20.000	80.000	80.000	80.000
15.	Körperschaftssteuer	0	0	0	0	0
16.	Solidaritätszuschlag	0	0	0	0	0
17.	Kapitalertragssteuer	0	0	0	0	0
18.	Zuweisung KurT	1.279.300	1.206.000	1.126.000	1.091.000	1.061.000
19.	Rechtsanwaltskosten	10.000	8.000	8.000	8.000	8.000
20.	Abschluss Prüf.-Kosten	15.000	10.000	10.000	10.000	10.000
21.	GEZ	300	300	300	300	300
22.	Kabelanschluss	300	300	300	300	300
23.	Heilquellen	25.000	25.000	25.000	25.000	25.000
	Zwischensumme	2.277.000	2.218.000	2.142.900	2.094.800	2.035.100
24.	Aufwendungen Kurhaus	173.300	192.800	157.800	157.800	157.800
		2.450.300	2.410.800	2.300.700	2.252.600	2.192.900

Die Ansätze sind gegenseitig deckungsfähig. Mehreinnahmen berechtigen zu Mehrausgaben.

B. Vermögensplan 2012 bis 2016 für die Kurbetriebe Bad Nenndorf (BgA)

lfd. Nr.	Bezeichnung	Euro Plan 2012	Euro Plan 2013	Euro Plan 2014	Euro Plan 2015	Euro Plan 2016
<u>Einnahmen</u>						
1.	Zuwendung des Trägers für Rücklagen					
2.	Einlagen					
3.	Entnahmen aus Rücklagen und Rückstellungen					
4.	Zuweisungen von Dritten für Investitionen	190.000	67.500			
5.	Fördermittel	519.500	927.500			
6.	Einnahmen aus Abschreibungen					
7.	Einnahmen aus dem Abgang von Anlagevermögen					
8.	Zahlungsmittel (Verrechnungskonto) / Darlehen	715.500	1.138.000	50.000	50.000	50.000
9.	Zuführung vom Erfolgsplan	100.000	100.000	100.000	100.000	100.000
	Gesamteinnahmen des Vermögensplans	1.525.000	2.233.000	150.000	150.000	150.000
<u>Ausgaben</u>						
11.	Zuführung zu Rücklagen					
12.	Zuführung zu Rückstellungen					
13.	Zuweisungen, Zuschüsse Dritter					
14.	Sachinvestitionen					
14.1	Erwerb von Grundstücken					
14.2	Erwerb von beweglichen Sachen des Anlagevermögens					
14.3	Baumaßnahmen	1.425.000	2.133.000	50.000	50.000	50.000
15.	Erwerb von Finanzanlagen					
16.	Gewährung von Darlehen/Geldanlage					
17.	Zahlungsmittel (Verrechnungskonto) Rückzahlung Betriebsmittel des Trägers	100.000	100.000	100.000	100.000	100.000
18.	Zuführung zum Erfolgsplan					
	Gesamtausgaben des Vermögensplans	1.525.000	2.233.000	150.000	150.000	150.000

Die Ansätze sind gegenseitig deckungsfähig. Mehreinnahmen berechtigen zu Mehrausgaben.

Zu 14.3: 250.000 € sind für das Kolonnadengebäude gesperrt; Freigabe erfolgt durch den Verwaltungsausschuss.

Kur- und Tourismusgesellschaft Staatsbad Nenndorf mbH

**Jahresabschluss 2010
Wirtschaftsplan 2013**

LAGEBERICHT FÜR DAS GESCHÄFTSJAHR 2010

I. DARSTELLUNG DES GESCHÄFTSVERLAUFS

Im Rahmen der Teilkommunalisierung des Niedersächsischen Staatsbades Bad Nenndorf wurden diverse Liegenschaften vom Land Niedersachsen auf die Stadt Bad Nenndorf übertragen. Dabei erfolgte im Wesentlichen die Übernahme des Kurparks mit den damit verbundenen Gebäuden und des zugehörigen Inventars.

In diesem Zusammenhang wurde am 28.12.2004 die Kur- und Tourismusgesellschaft Staatsbad Nenndorf mbH gegründet, deren alleiniger Gesellschafter (ab 09.07.2009) die Stadt Bad Nenndorf ist. Die Aufgaben der neu gegründeten Gesellschaft sind im Wesentlichen die Kur- und Tourismusförderung, die Durchführung von Veranstaltungen und Marketing-Maßnahmen in Bad Nenndorf sowie die Verwaltung von städtischen Gebäuden und die Pflege des Kurparks sowie ab dem 09.07.2009 die Möglichkeit der Pflege, Gestaltung und Unterhaltung von Flächen, die sich im Eigentum der Stadt Bad Nenndorf befinden.

Auch im Geschäftsjahr 2010 wurden zur Durchführung ihrer Aufgaben durch die Kur- und Tourismusgesellschaft Staatsbad Nenndorf mbH verschiedene bauliche Objekte wie z. B. die Wandelhalle, das Kurtheater und der Kurpark etc. von der Stadt Bad Nenndorf angepachtet, die von der Gesellschaft bewirtschaftet werden. Gleichzeitig erfolgte die Zurverfügungstellung von dafür notwendigen Fahrzeugen, Geräten und Inventar etc.. Die Kur- und Tourismusgesellschaft Staatsbad Nenndorf mbH darf in diesem Zusammenhang Entgelte in eigener Rechnung erheben und den Kurpark für Veranstaltungen nutzen.

Die Durchführung der Tourismusförderung erfolgte - wie im Vorjahr - mittels des ursprünglich bei der Interessengemeinschaft Bad Nenndorf e. V. angestellten Personals.

Neben 16 direkt bei der Gesellschaft angestellten Mitarbeitern sind zum Ende des Berichtsjahres bei der Kur- und Tourismusgesellschaft Staatsbad Nenndorf mbH 11 mittels Personalgestellungsverträgen von der Stadt Bad Nenndorf überlassene Arbeitnehmer gegen Erstattung aller mit den Dienstverhältnissen zusammenhängenden Personalkosten tätig.

Damit es der Gesellschaft möglich ist, ihre gem. Gesellschaftszweck durchzuführenden Aufgaben zu erfüllen, hat sich die Stadt Bad Nenndorf verpflichtet, einen jährlichen Zuschuss bzw. Gesellschafterbeitrag an die Kur- und Tourismusgesellschaft Staatsbad Nenndorf mbH zu zahlen, der grundsätzlich aus dem Kur- und Fremdenverkehrsbeitragsaufkommen der Stadt Bad Nenndorf bestritten werden soll. Auch im Jahr 2010 ist die Stadt Bad Nenndorf im vollen Umfang ihren Verpflichtungen nachgekommen.

II. DARSTELLUNG DER LAGE

Die Gesellschaft erbringt hauptsächlich Leistungen, die mit der Tourismusförderung, dem bestehenden Kurbetrieb und der Pflege der Kuranlagen der Stadt Bad Nenndorf in Zusammenhang stehen. Für diese Leistungen erhält die Gesellschaft nur in Einzelfällen von untergeordneter Bedeutung eine Vergütung. Die Finanzierung der durch die überwiegende Tätigkeit der Gesellschaft entstehenden Kosten erfolgt im Wesentlichen aus den Kur- und Fremdenverkehrsbeiträgen, die durch die Stadt Bad Nenndorf erhoben und insoweit, als es die Liquiditätslage der Gesellschaft erfordert, an diese weitergeleitet werden (Ausgleich des bei der Gesellschaft bestehenden strukturellen Finanzdefizits). Der Zuschussbedarf orientiert sich am Wirtschaftsplan der Gesellschaft und soll die jederzeitige Zahlungsfähigkeit der Gesellschaft sicherstellen.

Im Berichtsjahr erfolgte insgesamt eine leichte Erhöhung der Umsatzerlöse um TEUR 14. Dabei sind die Gesellschafterzuschüsse (einschließlich der Zuschüsse für Großveranstaltungen) um TEUR 42 auf TEUR 1.354 zurückgegangen. Umsatzzuwächse konnten u. a. bei der Erstellung des Gastgeberverzeichnisses (+ TEUR 20), den Erlösen Dienstleistungen der Grünpflege für Hausmeister Tätigkeiten für den Gesellschafter Stadt Bad Nenndorf (+ TEUR 28) sowie bei den Mieteinnahmen (+ TEUR 26) hauptsächlich durch die Neuvermietung des Schösschens erwirtschaftet werden.

Umsatzrückgänge gab es im Bereich der Pauschalangebote (./. TEUR 8) sowie der Erlöse aus Veranstaltungen (./. TEUR 11) hauptsächlich durch den Wegfall des Landestrachtenfestes.

Insgesamt ergab sich eine Gesamtleistung von TEUR 1.743 (+ TEUR 7).

Die Kostenminderung beim Materialaufwand (./. TEUR 174) wurde bei den Aufwendungen in den Bereichen "Grünpflege/Kurpark", "Wandelhalle" und "Toilettenreinigung" in Höhe von per Saldo TEUR 105 insbesondere dadurch erreicht, dass die Verträge mit einer Fremdfirma aufgekündigt und diese Tätigkeiten durch eigene Arbeitskräfte ausgeführt wurden. Weiterhin haben sich die Aufwendungen für bezogene Leistungen im Bereich "Personalgestellung durch die Stadt Bad Nenndorf" um TEUR 51 vermindert. Dies ist im Wesentlichen durch die Berücksichtigung von Verpflichtungen nach dem Altersteilzeitgesetz entstanden.

Aufgrund der Übernahme der Reinigungsarbeiten sowie der Kurparkpflege in Eigenregie ist der Personalaufwand für die direkt bei der Gesellschaft beschäftigten Mitarbeiter aufgrund der Einstellung von Arbeitskräften um TEUR 88 angestiegen.

Die Minderung der sonstigen betrieblichen Aufwendungen (./. TEUR 76) ist u. a. auf den Rückgang von Aufwendungen für Konzertveranstaltungen (./. TEUR 17), den Weihnachtsmarkt (./. TEUR 9), den Bauernmarkt (./. TEUR 7) sowie verminderte Aufwendungen durch den Wegfall des Landestrachtenfestes (./. TEUR 13) und damit verbundene Werbekosten (./. TEUR 46) zurückzuführen. Weiterhin ergaben sich Kostenminderungen im Zusammenhang mit der Reparatur

und Wartung von Maschinen und Geräten (./. TEUR 14). Ein leichter Zuwachs hat sich bei den übrigen Werbe- und Repräsentationskosten Tourist-Info sowie Wandelhalle (+ TEUR 6) ergeben. Weiterhin sind Mehrkosten durch die Anmietung des Schlösschens i. H. v. TEUR 21 festzustellen.

Per Saldo resultiert daraus eine Erhöhung des betrieblichen Ergebnisses vor Steuern um TEUR 174 auf TEUR 1. Unter Berücksichtigung des Finanzergebnisses i. H. v. TEUR + 1 sowie der sonstigen Steuern i. H. v. TEUR 9 hat sich eine Verbesserung des Jahresergebnisses um TEUR 172 auf ./.. TEUR 7 ergeben.

Daraus resultiert eine Vermögenslage der Gesellschaft, die nicht mehr durch eine bilanzielle Überschuldung gekennzeichnet ist. Die positive Entwicklung des Eigenkapitals ergibt sich im Wesentlichen aus der Erhöhung der Rücklagen um TEUR 100 durch die Stadt Bad Nenndorf, so dass zum Bilanzstichtag eine Eigenkapitalquote von rd. 8 % besteht. Eine bessere Eigenkapitalquote wird durch den Ansatz von langfristigen Rückstellungen für Verpflichtungen nach dem Altersteilzeitgesetz i. H. v. TEUR 248 verhindert. Der diesen Verpflichtungen zugrunde liegende Kostenaufwand wird erst in späteren Wirtschaftsjahren zu liquiditätswirksamen Ausgaben führen, so dass im Berichtsjahr und in den Jahren zuvor diesbezüglich kein Defizit ausgleich durch die Stadt Bad Nenndorf durchzuführen war. Folglich konnten auch keine ertragswirksamen Posten erfasst werden, die zu einer Verbesserung des Jahresüberschusses und somit des Eigenkapitals geführt hätten.

Andererseits ist durch die Defizit ausgleichsverpflichtung der Stadt Bad Nenndorf sichergestellt, dass bei Fälligkeit der entsprechenden Kosten diese auch gezahlt werden können. Da z. Z. keine Umstände erkennbar sind, aufgrund derer der Defizit ausgleich durch die Stadt Bad Nenndorf gefährdet wäre, kann somit aus der Überschuldung keine (drohende) Zahlungsunfähigkeit resultieren. Eine Gefährdung der Ansprüche der Gläubiger der Gesellschaft ist daher z. Z. nicht gegeben. Es kann weiterhin von einer Unternehmensfortführung ausgegangen werden.

Im Berichtsjahr wurden Investitionen i. H. v. TEUR 12 insbesondere für die Anschaffung zweier Mischpulte, eines Jumbrellas sowie einer Telefonanlage getätigt. Die Finanzierung erfolgte im Wesentlichen über den Zuschuss des Hauptgesellschafters. Für die Zukunft sind z. Z. keine bedeutenden Investitionen und somit auch nicht die Aufnahme von Fremdkapital geplant.

III. RISIKOMANAGEMENT

1. Allgemeines

Die Kur- und Tourismusgesellschaft Staatsbad Nenndorf mbH verfügt über ein funktionsfähiges, der Größe und Struktur des Unternehmens angemessenes Risikomanagementsystem. Aufgrund des überschaubaren Betätigungsfeldes und der flachen Organisationsstruktur der Gesellschaft ist die Wahrscheinlichkeit für das Auftreten bestandsgefährdender Risiken eher gering. Durch den engen Kontakt zum Aufsichtsrat als Überwachungsorgan sowie aufgrund regelmäßig stattfindender Abweichungsanalysen zum Wirtschaftsplan ist gewährleistet, dass wesentliche Risiken, soweit sie nicht vermeidbar sind, rechtzeitig erkannt und hierauf abgestimmte Handlungen durchgeführt werden.

2. Finanzwirtschaftliche Risiken

Eine zeitnahe Buchführung ermöglicht es, die Ergebnisentwicklung während des Jahres mittels Monatsabschlüssen zu beobachten. Fehlentwicklungen kann somit relativ zeitnah begegnet werden. Unterstützt wird die Beobachtung durch tägliche Betrachtung der für das Unternehmen wichtigsten Indikatoren. Neben der kurzfristigen Liquiditätsbetrachtung erfolgt eine mittelfristige Planung für jeweils ein Jahr.

3. Zahlungsausfallrisiko

Dem Ausfallrisiko bei Forderungen aus Lieferungen und Leistungen wird durch ein straffes und kontinuierlich weiterentwickeltes Debitorenmanagement begegnet, das die Überwachung des Zahlungsverhaltens einschließt.

4. Fremdwährungs- und Gewährleistungsrisiken

Fremdwährungs- und Gewährleistungsrisiken bestehen aufgrund der von der Gesellschaft durchgeführten Geschäfte nicht bzw. nur in sehr geringem Umfang.

IV. VORAUSSICHTLICHE ENTWICKLUNG MIT HINWEISEN AUF WESENTLICHE CHANCEN UND RISIKEN DER KÜNFTIGEN ENTWICKLUNG

Aufgrund der unter Abschnitt I dargestellten besonderen Gründungsvoraussetzungen und Aufgaben der Gesellschaft liegen die Risiken im Wesentlichen in der Entwicklung der Attraktivität der Stadt Bad Nenndorf und dem damit verbundenen Kur- und Fremdenverkehrsbeitragsaufkommen, aus dem die Finanzausstattung der Gesellschaft über den Hauptgesellschafter, der Stadt Bad Nenndorf, überwiegend gespeist wird. Die Stadt Bad Nenndorf steht dabei in Konkurrenz zu anderen Städten in der Region, bietet jedoch aufgrund ihrer günstigen Lage und der bestehenden Kureinrichtungen gute Chancen, auch in Zukunft von der positiven Entwicklung im Fremdenverkehrsbereich zu profitieren.

Es wird daher damit gerechnet, dass die Gesellschaft in den folgenden Jahren ihre eigenen Erlöse weiter steigern kann. Wir gehen davon aus, dass unter Beachtung eines maßvollen Kostenmanagements der Zuschussbedarf künftig stabilisiert wird.

V. VORGÄNGE VON BESONDERER BEDEUTUNG

Vorgänge von besonderer Bedeutung, die nach dem Schluss des Geschäftsjahres eingetreten sind, ergaben sich nicht.

Bad Nenndorf, den 13. März 2012

Silke Busche
Geschäftsführerin der
Kur- und Tourismusgesellschaft
Staatsbad Nenndorf mbH

KUR- UND TOURISMUSGESELLSCHAFT STAATSBAD NENNDORF MBH, BAD NENNDORF

BILANZ ZUM 31. DEZEMBER 2010

A K T I V A

	31.12.2010 EUR	31.12.2009 EUR
	<hr/>	<hr/>
A. ANLAGEVERMÖGEN		
I. Immaterielle Vermögensgegenstände Entgeltlich erworbene Konzessionen, gewerbliche Schutzrechte und ähnliche Rechte und Werte sowie Lizenzen an solchen Rechten und Werten	65,25	848,25
		<hr/>
		65,25
		<hr/>
II. Sachanlagen		
1. Technische Anlagen und Maschinen	4.220,36	4.987,36
2. Andere Anlagen, Betriebs- und Geschäftsausstattung	53.746,40	53.147,15
		<hr/>
		57.966,76
		<hr/>
		58.032,01
		<hr/>
		58.982,76
		<hr/>
B. UMLAUFVERMÖGEN		
I. Vorräte		
Waren	19.404,91	21.672,59
		<hr/>
		19.404,91
		<hr/>
II. Forderungen und sonstige Vermögensgegenstände		
1. Forderungen aus Lieferungen und Leistungen	9.641,75	2.334,70
2. Forderungen gegenüber Gesellschaftern	117.807,90	30.622,97
3. Sonstige Vermögensgegenstände	50.148,69	77.488,36
		<hr/>
		177.598,34
		<hr/>
		110.446,03
		<hr/>
III. Kassenbestand, Bundesbankguthaben, Guthaben bei Kreditinstituten und Schecks		
	177.119,06	251.875,44
	<hr/>	<hr/>
	374.122,31	383.994,06
		<hr/>
C. RECHNUNGSABGRENZUNGSPOSTEN	12.382,09	13.205,00
D. NICHT DURCH EIGENKAPITAL GEDECKTER FEHLBETRAG		
	0,00	57.591,92
	<hr/>	<hr/>
	444.536,41	513.773,74
	<hr/>	<hr/>

KUR- UND TOURISMUSGESELLSCHAFT STAATSBAD NENNDORF MBH, BAD NENNDORF

BILANZ ZUM 31. DEZEMBER 2010

PASSIVA

	31.12.2010 EUR	31.12.2009 EUR
A. EIGENKAPITAL		
I. Gezeichnetes Kapital	170.000,00	170.000,00
II. Kapitalrücklage	100.000,00	0,00
III. Verlustvortrag	-227.591,92	-48.499,33
IV. Jahresfehlbetrag	-7.402,92	-179.092,59
V. Nicht durch Eigenkapital gedeckter Fehlbetrag	0,00	57.591,92
	35.005,16	0,00
B. RÜCKSTELLUNGEN		
Sonstige Rückstellungen	294.337,50	268.412,50
	294.337,50	268.412,50
C. VERBINDLICHKEITEN		
1. Verbindlichkeiten aus Lieferungen und Leistungen	94.871,82	77.272,06
- davon gegenüber Gesellschaftern: EUR 11.909,83 (Vorjahr: EUR 21.390,34)		
2. Sonstige Verbindlichkeiten	13.257,25	28.713,18
- davon aus Steuern: EUR 2.468,10 (Vorjahr: EUR 2.607,94)		
- davon im Rahmen der sozialen Sicherheit: EUR 1.946,21 (Vorjahr: EUR 0,00)		
	108.129,07	105.985,24
D. RECHNUNGSABGRENZUNGSPOSTEN	7.064,68	139.376,00
	444.536,41	513.773,74

**KUR- UND TOURISMUSGESELLSCHAFT STAATSBAD NENNDORF MBH, BAD
NENNDORF**

GEWINN- UND VERLUSTRECHNUNG FÜR DAS GESCHÄFTSJAHR 2010

	2010 EUR	2009 EUR
1. Umsatzerlöse		
a) Beiträge Gesellschafter aus BgA	1.333.000,00	1.361.100,00
b) Beiträge Gesellschafter aus Zuschüssen Großveranstaltungen	21.000,00	35.000,00
c) Erlöse Pauschalangebote	21.465,67	29.132,10
d) Erlöse Veranstaltungen	239.730,16	250.572,22
e) Erlöse Einwohnerkarte	3.246,51	4.137,91
f) Erlöse Tourist-Information	31.516,09	9.933,94
g) Erlöse Dienstleistungen der Verwaltung	191,60	339,47
h) Erlöse Dienstleistungen der Grünpflege	31.790,00	3.720,00
i) Erlöse Mieteinnahmen	54.737,14	28.644,16
j) Sonstige Erlöse	<u>2.242,72</u>	<u>2.333,73</u>
	1.738.919,89	1.724.913,53
2. Sonstige betriebliche Erträge	<u>3.704,63</u>	<u>10.227,65</u>
3. Gesamtleistung	1.742.624,52	1.735.141,18
4. Materialaufwand		
a) Aufwendungen für Roh-, Hilfs- und Betriebsstoffe und für bezogene Waren/Wareneinkauf Tourist-Information	-8.915,30	-14.059,72
b) Aufwendungen für Roh-, Hilfs- und Betriebsstoffe und für bezogene Waren/Wareneinkauf Getränke	-30.701,24	-32.896,60
c) Aufwendungen für bezogene Leistungen/Fremdleistungen Tourist-Information	-18.708,05	-25.368,24
d) Aufwendungen für bezogene Leistungen/Fremdleistungen Grünpflege	0,00	-110.000,67
e) Aufwendungen für bezogene Leistungen/Fremdleistungen Wandelhalle	-128.014,93	-119.524,01
f) Aufwendungen für bezogene Leistungen/Fremdleistungen Verwaltung	-30.070,28	-35.189,84
g) Aufwendungen für bezogene Leistungen/Fremdleistungen öffentliche Toiletten	0,00	-3.362,49
h) Aufwendungen für bezogene Leistungen/Fremdleistungen Personalgestellung	<u>-443.343,04</u>	<u>-493.863,10</u>
	<u>-659.752,84</u>	<u>-834.264,67</u>
5. Rohergebnis	1.082.871,68	900.876,51

	Plan Aktuell 01.12-12.12 EUR	Geschäftsjahr 01.12-09.12 EUR	Plan 2013 Entwurf EUR	Prognose 2014 EUR	Prognose 2015 EUR	Prognose 2016 EUR
Dauervermietungen	22.000,00	16.333,56	22.000,00	22.000,00	22.000,00	22.000,00
Gewerbliche Räume	10.200,00	6.650,64	10.200,00	10.200,00	10.200,00	10.200,00
Privatwohnungen	11.800,00	9.682,92	11.800,00	11.800,00	11.800,00	11.800,00
Vermietung Veranstaltungsräume	67.000,00	28.118,17	68.000,00	70.000,00	72.000,00	75.000,00
Einnahmen Schlösschen	72.000,00	56.933,25	80.000,00	85.000,00	87.000,00	90.000,00
Raummiete	28.800,00	14.299,58	32.000,00	34.000,00	34.800,00	36.000,00
Umsatzerlöse	43.200,00	42.633,67	48.000,00	51.000,00	52.200,00	54.000,00
Einnahmen Veranstaltungen	191.000,00	152.676,78	205.000,00	195.000,00	180.000,00	185.000,00
Einnahmen Tourist-Info	55.000,00	33.255,11	47.000,00	47.000,00	47.000,00	47.000,00
Einnahmen Grünpflege	38.000,00	17.053,00	38.000,00	38.000,00	38.000,00	38.000,00
Zuschuss Veranstaltungen	21.000,00	0,00	21.000,00	21.000,00	21.000,00	21.000,00
Zuschuss Stadt Bad Nenndorf BGA	1.288.400,00	970.450,00	1.206.000,00	1.126.000,00	1.091.000,00	1.061.000,00
Sonstige	0,00	2.914,19	0,00	0,00	0,00	0,00
Gesamteinnahmen	1.754.400,00	1.277.734,06	1.687.000,00	1.604.000,00	1.558.000,00	1.539.000,00
Kurpark/Technik	488.000,00	359.169,73	455.000,00	459.000,00	449.000,00	449.000,00
Sachkosten allgemein	101.700,00	79.588,43	76.100,00	80.100,00	80.100,00	80.100,00
Betriebskosten	32.100,00	13.779,87	28.000,00	28.000,00	28.000,00	28.000,00
Pacht	6.200,00	16.182,00	21.900,00	21.900,00	21.900,00	21.900,00
Personalkosten	348.000,00	249.619,43	329.000,00	329.000,00	319.000,00	319.000,00
Tourist-Info	203.000,00	132.838,11	190.000,00	192.000,00	194.000,00	197.000,00
Sachkosten allgemein	65.200,00	35.822,52	49.000,00	50.800,00	52.800,00	55.700,00
Betriebskosten	26.000,00	13.372,72	22.200,00	22.400,00	22.400,00	22.500,00
Pacht	28.800,00	21.600,00	28.800,00	28.800,00	28.800,00	28.800,00

Personalkosten

83.000,00

62.042,87

90.000,00

90.000,00

90.000,00

90.000,00

	Plan Aktuell 01.12-12.12 EUR	Geschäftsjahr 01.12-09.12 EUR	Plan 2013 Entwurf EUR	Prognose 2014 EUR	Prognose 2015 EUR	Prognose 2016 EUR
Wandelhalle	365.000,00	273.245,07	351.000,00	331.000,00	306.000,00	276.000,00
Sachkosten allgemein	30.200,00	43.359,33	46.300,00	41.100,00	30.500,00	30.000,00
Betriebskosten	76.800,00	34.830,33	55.700,00	55.900,00	56.500,00	57.000,00
Pacht	48.000,00	36.000,00	48.000,00	48.000,00	48.000,00	48.000,00
Personalkosten	210.000,00	159.055,41	201.000,00	186.000,00	171.000,00	141.000,00
Schlösschen	82.400,00	64.235,31	71.000,00	73.000,00	76.000,00	78.000,00
Sachkosten allgemein	10.500,00	22.917,20	12.000,00	13.000,00	15.500,00	17.000,00
Betriebskosten	21.500,00	13.040,91	20.000,00	21.000,00	21.500,00	22.000,00
Pacht	18.000,00	13.500,00	18.000,00	18.000,00	18.000,00	18.000,00
Personalkosten	32.400,00	14.777,20	21.000,00	21.000,00	21.000,00	21.000,00
Verwaltung	151.000,00	114.757,12	153.000,00	155.000,00	157.000,00	160.000,00
Sachkosten allgemein	15.000,00	13.135,19	17.000,00	19.000,00	21.000,00	24.000,00
Personalkosten	136.000,00	101.621,93	136.000,00	136.000,00	136.000,00	136.000,00
Werbung	230.000,00	185.697,16	230.000,00	230.000,00	210.000,00	210.000,00
Printwerbung	100.000,00	74.689,15	100.000,00	100.000,00	90.000,00	90.000,00
Sonstige Werbekosten	130.000,00	111.008,01	130.000,00	130.000,00	120.000,00	120.000,00
Veranstaltungen	115.000,00	66.508,94	105.000,00	105.000,00	105.000,00	105.000,00
Kurorchester	75.000,00	58.800,00	75.000,00	0,00	0,00	0,00
Sonst. betr. Aufwendungen	16.000,00	5.057,79	35.000,00	37.000,00	39.000,00	42.000,00
Abschreibungen	20.000,00	9.900,00	13.000,00	13.000,00	13.000,00	13.000,00
Sonstige Steuern und Beiträge	5.000,00	5.031,84	5.000,00	5.000,00	5.000,00	5.000,00
Steuern vom Einkommen u. Ertrag	4.000,00	27,30	4.000,00	4.000,00	4.000,00	4.000,00
Gesamtkosten	1.754.400,00	1.275.268,37	1.687.000,00	1.604.000,00	1.558.000,00	1.539.000,00
Vorläufiges Ergebnis	0,00	2.456,69	0,00	0,00	0,00	0,00

