



Stadt Bad Nenndorf

Haushaltssatzung und Haushaltsplan

für das

Haushaltsjahr 2014



Inhaltsverzeichnis

	Seite
Statistische Angaben	5
Haushaltssatzung	7 - 9
Vorbericht	11 - 53
Gesamtergebnis- und Gesamtfinanplan	55 - 57
Teilergebnis- und Teilfinanzpläne	59 - 286
Querschnitt Ergebnishaushalt	288 - 289
Querschnitt Finanzhaushalt	290 - 291
Stellenplan	293
Übersicht über die Budgets	295
Übersicht über die Schulden	297
Vorschuss- und Verwahrgeldkonten	299
Wirtschaftsplan „Kurbetriebe“	301 - 317
Jahresabschluss und Wirtschaftsplan Kur- und Tourismusgesellschaft Staatsbad Nenndorf mbH	319 - 341

Statistische Angaben

I. Einwohnerzahlen der Stadt Bad Nenndorf

Stand:	17.05.1939	2.551
	13.09.1950	3.923
	27.05.1970	5.877
	30.06.1973	6.081
	30.06.1974*	8.240
	31.12.1995	9.788
	31.12.1998	10.042
	31.12.2000	10.062
	31.12.2001	10.135
	31.12.2002	10.219
	31.12.2003	10.230
	31.12.2004	10.280
	31.12.2005	10.296
	31.12.2006	10.401
	30.06.2007	10.432
	30.06.2008	10.450
	30.06.2009	10.438
	30.06.2010	10.503
	30.06.2011	10.482
	30.06.2012	10.613
	30.06.2013	10.334

* nach Eingliederung von Horsten, Riepen und Waltringhausen

II. Flächengröße und Bevölkerungsdichte

Flächengröße:	23,23 qkm
Bevölkerungsdichte:	445 Einwohner je qkm

III. Straßen (Stand 2000)

(ohne Bundes- und Landesstraßen, ohne Wirtschaftswege)

Gemeindestraßen	54,421 km
Gemeindeverbindungsstraßen	2,710 km
Kreisstraßen	9,080 km

H a u s h a l t s s a t z u n g
der Stadt Bad Nenndorf
für das Haushaltsjahr 2 0 1 4

Aufgrund des § 112 des Niedersächsischen Kommunalverfassungsgesetzes hat der Rat der Stadt Bad Nenndorf in der Sitzung am 12.02.2014 folgende Haushaltssatzung beschlossen:

§ 1

Der Haushaltsplan für das Haushaltsjahr 2014 wird

1.	im Ergebnishaushalt mit dem jeweiligen Gesamtbetrag	
1.1	der ordentlichen Erträge auf	9.378.700 Euro
1.2	der ordentlichen Aufwendungen auf	9.744.300 Euro
1.3	der außerordentlichen Erträge auf	0 Euro
1.4	der außerordentlichen Aufwendungen auf	0 Euro
2.	im Finanzhaushalt mit dem jeweiligen Gesamtbetrag	
2.1	der Einzahlungen aus laufender Verwaltungstätigkeit	9.154.600 Euro
2.2	der Auszahlungen aus laufender Verwaltungstätigkeit	8.879.400 Euro
2.3	der Einzahlungen für Investitionstätigkeit	2.893.500 Euro
2.4	der Auszahlungen für Investitionstätigkeit	4.789.400 Euro
2.5	der Einzahlungen für Finanzierungstätigkeit	1.315.800 Euro
2.6	der Auszahlungen für Finanzierungstätigkeit	60.700 Euro

festgesetzt.

Nachrichtlich: Gesamtbetrag

-	der Einzahlungen des Finanzhaushalts	13.363.900 Euro
-	der Auszahlungen des Finanzhaushalts	13.729.500 Euro

Der Wirtschaftsplan der Kurbetriebe Bad Nenndorf für das Haushaltsjahr 2014 wird festgesetzt:

im Erfolgsplan mit		
Erträgen in Höhe von		2.279.700 Euro
Aufwendungen in Höhe von		2.279.700 Euro
im Vermögensplan mit		
Einnahmen in Höhe von		1.344.000 Euro
Ausgaben in Höhe von		1.344.000 Euro

§ 2

Der Gesamtbetrag der vorgesehenen Kreditaufnahmen für Investitionen und Investitionsförderungsmaßnahmen (Kreditermächtigung) wird auf 1.315.800 Euro festgesetzt.

§ 3

Verpflichtungsermächtigungen werden nicht veranschlagt.

§ 4

Liquiditätskredite werden nicht beansprucht.

§ 5

Die Steuersätze (Hebesätze) für die Realsteuern werden für das Haushaltsjahr 2014 wie folgt festgesetzt:

1. Grundsteuer

1.1 für die land- und forstwirtschaftlichen Betriebe (Grundsteuer A)	340 v.H.
1.2 für die Grundstücke (Grundsteuer B)	350 v.H.

2. Gewerbesteuer	380 v.H.
------------------	----------

§ 6

Als unerhebliche überplanmäßige Ausgaben, denen der Stadtdirektor nach § 117 Abs. 1 Satz 2 NKomVG zustimmen kann, gelten

bei Haushaltsansätzen bis 2.500 Euro:	Überschreitungen bis 500 Euro
bei Haushaltsansätzen über 2.500 bis einschl.6.000 Euro:	Überschreitungen bis 1.500 Euro
bei Haushaltsansätzen über 6.000 Euro:	Überschreitungen bis zu 10 %

des

jeweiligen Haushaltsansatzes;
höchstens jedoch bis zu 3.000

Euro.

Außerplanmäßige Ausgaben gelten bis zu einem Betrage von 500 Euro als unerheblich.

Die Unterrichtung des Rates nach § 117 Abs. 1 Satz 2 NKomVG kann auch in der Weise erfolgen, dass die Ratsmitglieder von der Leistung über- und außerplanmäßiger Ausgaben innerhalb von 3 Monaten schriftlich in Kenntnis gesetzt werden.

Bad Nenndorf, den .02.2014

Stadt Bad Nenndorf

**Olk
Bürgermeisterin**

**Reese
Stadtdirektor**

V o r b e r i c h t

zum Haushaltsplan der Stadt Bad Nenndorf

für das Haushaltsjahr 2014

Allgemeines

Seit dem Jahr 2010 wird der Haushalt der Stadt Bad Nenndorf nach dem Neuen Kommunalen Rechnungswesen aufgestellt.

Der Haushaltsplan gliedert sich in einen Ergebnishaushalt und einen Finanzhaushalt auf. Beide Haushalte enthalten zusätzliche Spalten für die drei Folgejahre.

Im Ergebnishaushalt werden die laufenden Erträge und Aufwendungen veranschlagt. Zu den Aufwendungen gehören die Abschreibungen (Ziffer 16 des Ergebnisplans). Sie bilden den Werteverzehr des Vermögens ab. Den Abschreibungen stehen die Auflösungserträge aus Sonderposten (Ziffer 3 des Ergebnisplans) gegenüber. Sonderposten werden gebildet, wenn für Investitionen Zuschüsse oder Beiträge eingenommen werden. Sie werden in demselben Zeitraum, in dem das Anlagegut abgeschrieben wird, ertragswirksam aufgelöst. Im Gegensatz zu den meisten anderen Erträgen und Aufwendungen sind die Abschreibungen und Auflösungserträge nicht zahlungswirksam und werden daher nicht im Finanzhaushalt veranschlagt.

Nach der neuen Buchungssystematik werden die Erträge mit einem negativen Vorzeichen dargestellt. Übersteigt die Summe der Erträge die Summe der Aufwendungen, wird also ein Überschuss ausgewiesen, so erhält das Jahresergebnis ein negatives Vorzeichen.

Der Finanzhaushalt bildet alle Einzahlungen und Auszahlungen ab. Er wird gegliedert in Ein- und Auszahlungen aus laufender Verwaltungstätigkeit, Ein- und Auszahlungen aus Investitionstätigkeit und Ein- und Auszahlungen aus Finanzierungstätigkeit. Als Saldo des Gesamtfinanzhaushalts wird der voraussichtliche Zahlungsmittelbestand am Jahresende ausgewiesen. Im Finanzhaushalt werden Einzahlungen als positive Größe und Auszahlungen mit negativem Vorzeichen dargestellt.

Die Ansätze der Ein- und Auszahlungen aus laufender Verwaltungstätigkeit ergeben sich aus der Aufstellung des Ergebnishaushaltes. Werden die Ansätze von zahlungswirksamen Erträgen und Aufwendungen im Ergebnishaushalt erhöht oder vermindert, wird dies automatisch in den Finanzhaushalt übertragen.

Der Haushalt ist untergliedert in Produkte, die in der Reihenfolge ihrer Nummerierung sortiert sind. Für jedes Produkt werden der Ergebnisplan und der Finanzplan mit den Haushaltsansätzen ausgewiesen.

Grundsätzlich sind alle Erträge und Aufwendungen eines Produkts als ein Budget gegenseitig deckungsfähig. Darüber hinaus sind Budgets eingerichtet, die bestimmte Aufwendungen über den gesamten Haushalt als gegenseitig deckungsfähig ausweisen. Eine Übersicht über die Budgets ist als Anlage abgedruckt.

A. Haushaltsjahr 2014
I. Ergebnishaushalt 2014

Der Gesamtergebnishaushalt weist einen Aufwand in Höhe von 9.744.300 € aus. Dem gegenüber stehen Erträge in Höhe von 9.378.700 €. Der Fehlbetrag des ordentlichen Ergebnisses beträgt 365.600 €. Er kann durch Überschüsse aus den Vorjahren ausgeglichen werden.

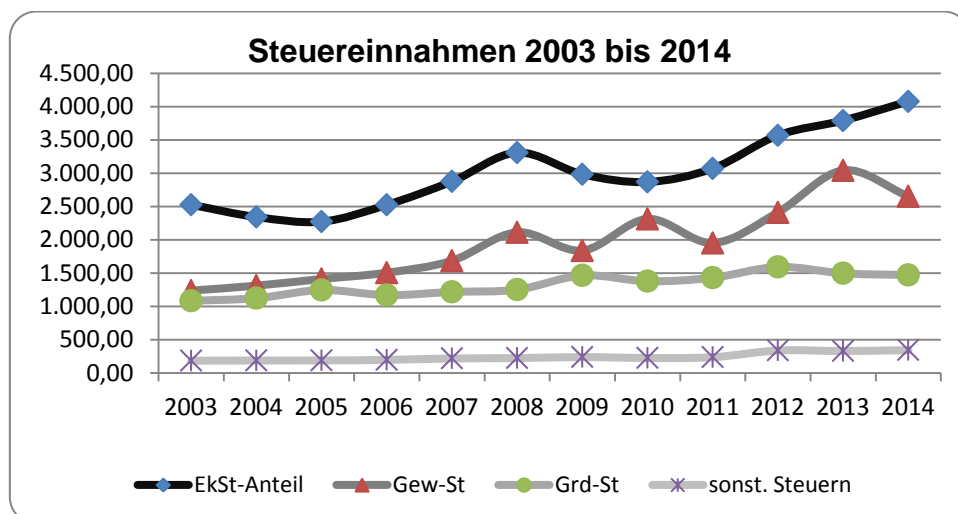
Das Gewerbesteueraufkommen betrug im Jahr 2012 rd. 2,4 Mio € brutto. Im Jahr 2013 werden die Einnahmen um rd. 600.000 € auf rd. 3,0 Mio € steigen. Grund dafür war die weiterhin anhaltende gute Konjunkturlage, die auch Auswirkungen auf die Unternehmen in der Stadt Bad Nenndorf hatte. Der Ansatz für 2014 wurde auf der Grundlage des zurzeit bekannten Vorauszahlungssolls in Höhe von rd. 2,6 Mio € und in Erwartung von Gewerbesteuernachzahlungen für Vorjahre ermittelt. Bei der Gewerbesteuerumlage ist ein Vervielfältiger von 69 v.H. in Ansatz gebracht worden.

Der Gemeindeanteil an der Einkommensteuer ist mit 4.075.000 € veranschlagt und wird damit rd. 287.000 € (2013 = 3.788.000 €) über dem Ergebnis aus dem Vorjahr liegen. Aufgrund der niedrigen Arbeitslosigkeit und der derzeit stabilen Konjunkturlage wird damit das bisher höchste Aufkommen aus der Einkommensteuer erreicht.

Das Aufkommen bei der Grundsteuer A und B ist auf der Grundlage der für das Jahr 2013 geltenden Messbeträge veranschlagt worden. Die Erträge aus der Grundsteuer A betragen 42.500 € und aus der Grundsteuer B 1.428.00 €. Sie liegen damit im Rahmen der Vorjahre.

Der Gemeindeanteil an der Umsatzsteuer ist mit 228.500 € (2013 = 220.800 €) veranschlagt worden. Bei der Vergnügungssteuer wurden, wie im Vorjahr - 90.000 € in Ansatz gebracht. In 2013 wurden Erträge von 81.800 € erzielt. Ob diese Summe in 2014 wieder erreicht wird, bleibt abzuwarten.

Bei der Hundesteuer werden Erträge von 25.000 € (2013 = 26.700 €) erwartet.



Die Konzessionsabgabe Strom ist – wie im Vorjahr - mit 315.000 €. Die Konzessionsabgabe Gas hat sich nach den Verschiebungen in den Tarifen bei 95.000 € stabilisiert.

Auf der Aufwandsseite sind bei dem Produkt 11.1.03 Innere Verwaltungsangelegenheiten 358.000 € als Verwaltungskostenerstattung an die Samtgemeinde veranschlagt. Dies ist eine geringfügige Erhöhung von rd. 18.000 € gegenüber dem Vorjahr.

Die Produkte 36.6.02 Jugendzentrum und 42.4.13 Vereinsheim Bad Nenndorf werden ab 2013 unter dem Produkt 31.5.03 Mehrgenerationenhaus zusammengefasst. Veranschlagt sind die zu erwartenden Erträge und Aufwendungen.

Für den Heckenschnitt an den Tennisplätzen im ST Waltringhausen, Produkt 42.4.12, sind Mittel in Höhe von 4.800 €. Für die 6. Änderung des B-Plans Kurhausstraße/Döpkenkamp sind Mittel in Höhe von 10.400 €, so dass beim Produkt Bauleitplanung insgesamt 31.400 € für die Aufstellung/Änderung von B-Plänen zur Verfügung stehen.

Auf der Ertragsseite sind bei dem Produkt 53.5.01 Beteiligung an Versorgungsunternehmen 31.000 € aus Gewinnanteilen und Avalprovision und auf der Aufwandsseite 5.000 € für erwartete Kapitalertragssteuern veranschlagt worden.

Bei dem Produkt 54.1.03 Gemeindestraßen sind für die Unterhaltung von Straßen und Gehwegen, Ampelanlagen und Verkehrszeichen sowie die Unterhaltung und Reinigung von Straßenabläufen und der Erneuerung von Fahrbahnmarkierungen, Anpflanzungen und Pflege von Straßengrün insgesamt 110.000 € veranschlagt worden. Darin enthalten ist auch der Aufwand für die Laubbeseitigung in der Rodenberger Allee (2.000 €) sowie die Reparatur und Wartung der Brunnenanlage an der Kurhausstraße (10.000 €).

Für die Weiterführung des Baumkatasters (Produkt 55.4.01 Naturschutz- und Landschaftspflege) und für Baumfällaktionen durch Fremdfirmen sind Haushaltsmittel in Höhe von 21.500 € sowie 5.000 € für die Vorbereitung von Maßnahmen im Rahmen des Klimaschutzes aufgenommen worden. Auf der Ertragsseite sind 3.000 € als Erstattung durch die Samtgemeinde für die Erfassung des Baumbestandes auf samtgemeindeeigenen Grundstücken aufgenommen worden.

Bei dem Produkt 57.1.01 Wirtschaftsförderung sind in Zeile 15 Haushaltsmittel von 20.000 € für einen Marketing Prozess veranschlagt.

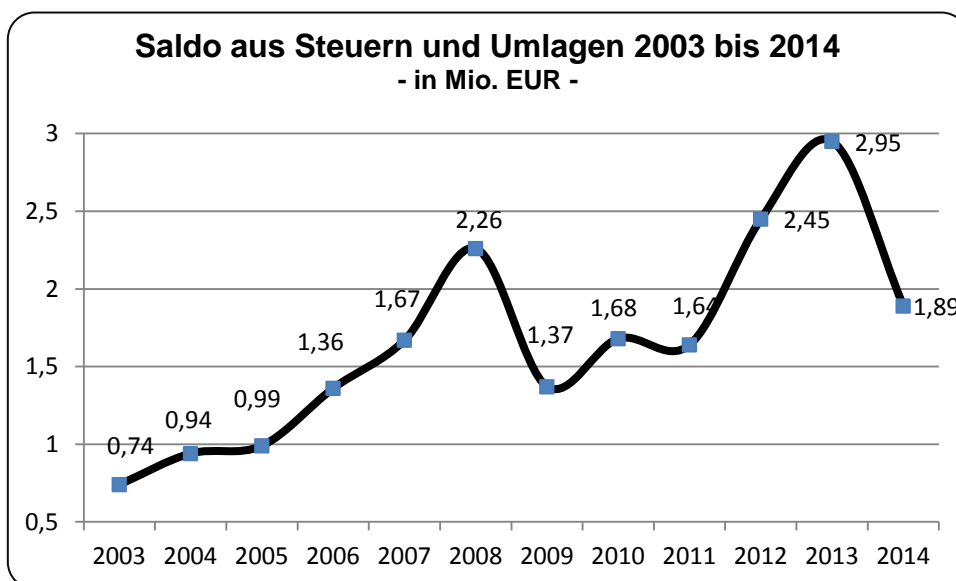
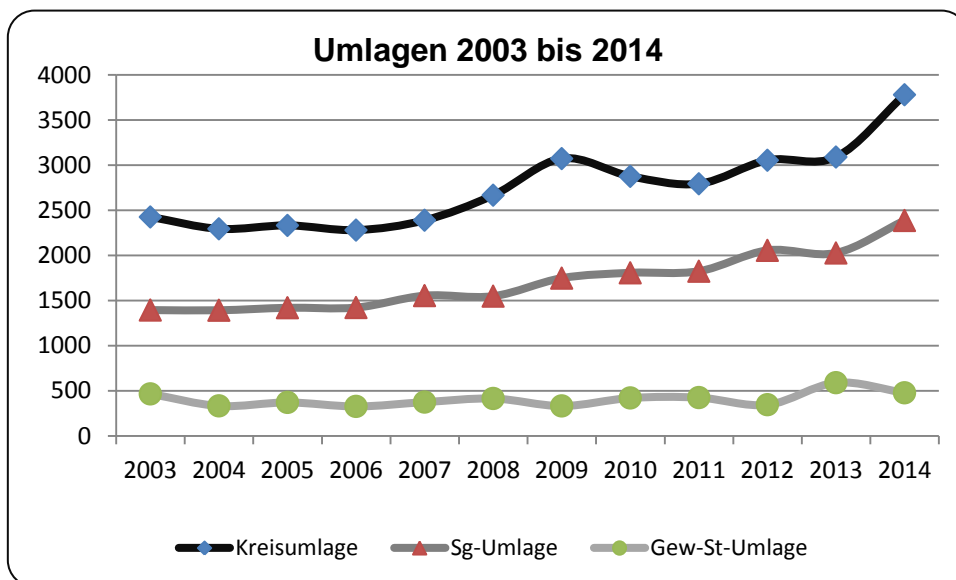
Für die Inanspruchnahme des Baubetriebshofes der Samtgemeinde Nenndorf sind Aufwendungen von insgesamt 435.800 € veranschlagt worden (siehe beigefügte Zusammenstellung). Die Zahlungsbeträge sind bei den jeweiligen Produkten in der Zeile 15 enthalten.

Für den Betrieb gewerblicher Art „Kurbetriebe“ ist ein Verlustausgleich in Höhe von 481.800 € aufgenommen worden. Dies ist eine Verminderung von 100.800 €. 21.000 € sind als Zuschuss für die Veranstaltungen der KurT veranschlagt.

Die Kreisumlage wird mit 3.780.00 € voraussichtlich um rd. 700.000 € höher als im Vorjahr sein, da die für die Umlagezahlungen relevante Steuerkraftmesszahl, die mit 7,3 Mio € vorausberechnet worden ist, gegenüber dem Vorjahr um mehr als 1,3 Mio € gestiegen ist.

Grundlage für die Berechnung ist der Kreisumlagesatz in Höhe von 51,8 v.H. aus dem Jahr 2013.

Die Samtgemeindeumlage ist mit 2.387.200 € veranschlagt worden. Der um rd. 360.000 € höhere Ansatz zum Vorjahr entsteht durch die zu erwartende Erhöhung der Umlage durch die Samtgemeinde.



Die im Ergebnishaushalt aufgenommenen Auflösungserträge aus Sonderposten und die Abschreibungen entsprechen nahezu den tatsächlichen Werten. Die Differenz zwischen den Erträgen aus der Auflösung von Sonderposten und dem Aufwand für Abschreibungen beträgt rd. 628.800 €.

Nachfolgend werden einzelne Ansätze verschiedener Produkte erläutert:

Produkt 28101 – Heimat- und sonstige Kulturpflege

Nr. 18 - Transferaufwendungen		
Agnes-Miegel-Gesellschaft	200 €	
Heimatbund der Grafschaft Schaumburg	100 €	
Sigwardweg-Verein	100 €	
Kulturforum	18.000 €	
„Bad Nenndorf ist bunt“ - Veranstaltungen	1.500 €	
„Bad Nenndorf ist bunt“ – Kulturfest	1.500 €	
Jüdische Gemeinde Kulturfest	500 €	
Schützenverein Bad Nenndorf (Festkapelle)	1.000 €	
Veranst.-Gemeinschaft Riepener Vereine (Festkapelle)	1.000 €	
Dorfgemeinschaftsfeste ST Horsten u. Waltringhausen	400 €	
Bündnis gegen Rechtsextremismus für die Neuauflage „Bad Nenndorf im dritten Reich“ – Neuveranschlagung	<u>2.000 €</u>	26.300 €

Produkt 42101 – Förderung des Sports

Nr. 18		
Zuschuss für die Benutzung der Außenanlagen im Sportzentrum Bad Nenndorf (Landkreis)	2.000 €	
Sockelbetrag für Gerätebezuschussung an Sportvereine	800 €	
Zuschuss für Benutzung Hallenbad	4.300 €	
Zuschüsse an Vereine – Erst. Sporthallennutzungs- bühnen für Jugendliche	10.800 €	
Zuschuss an Dt. Olympische Gesellschaft	100 €	18.800 €

Produkt 55106 – Zusch. an Förderverein kleiner Zoo am Krater

Nr. 18		
Zuschuss zu den Personalkosten		25.000 €

Produkt 61102 – Gemeindesteuern, Steueranteil, Umlagen

Nr. 01		
Grundsteuer A	42.500 €	
Grundsteuer B	1.428.000 €	
Gewerbesteuer	2.650.000 €	
Gemeindeanteil an der Einkommensteuer	4.075.000 €	
Gemeindeanteil an der Umsatzsteuer	228.500 €	
Vergnügungssteuer	90.000 €	
Hundesteuer	25.000 €	8.539.000 €
Nr. 18 - Transferaufwendungen		
Gewerbesteuerumlage	478.100 €	
Kreisumlage	3.780.000 €	
Samtgemeindeumlage	2.387.400 €	6.645.500 €

II. Finanzhaushalt 2014

Der Gesamtfinanzhaushalt gliedert sich in drei Teile. Die Summe der Einzahlungen aus laufender Verwaltungstätigkeit beträgt 9.154.600 €. Die Auszahlungen sind mit insgesamt 8.879.400 € veranschlagt. Daraus ergibt sich ein zahlungswirksamer Überschuss aus der laufenden Verwaltungstätigkeit in Höhe von 275.200 €. Damit ist die Stadt Bad Nenndorf in der Lage, die Tilgung für Darlehen in Höhe von 60.700 € zu erwirtschaften. Nach den derzeitigen Steuerprognosen und Umlageberechnungen weist der Finanzhaushalt in den Jahren 2015 bis 2017 jeweils Überschüsse aus, die die geplanten Kredittilgungen decken.

Die Summe der Einzahlungen aus Investitionstätigkeit beträgt 2.893.500 €. Dem stehen Auszahlungen in Höhe von 4.789.400 € gegenüber. Daraus ergibt sich aus der Investitionstätigkeit ein Fehlbedarf in Höhe von 1.895.900 €. Nach Abzug des zahlungswirksamen Überschusses von 275.200 € und Verrechnung der Tilgungen von 60.700 € ergibt sich ein Kreditbedarf von 1.315.800 €. Der Gesamtfinanzhaushalt weist ein Defizit von 365.600 € aus. Dies entspricht dem Defizit des Ergebnishaushalts und wird mit Überschüssen aus den Vorjahren ausgeglichen.

Folgende Einzahlungen und Auszahlungen für Investitionen sind bei den Produkten veranschlagt:

Produkt 10107 – Liegenschaftsverwaltung, sonstiges Grundvermögen

Vorsorgliche Mittelbereitstellung für den Erwerb von Grundstücken 100.000 €

Verkaufserlös Hohle Straße, Bad Nenndorf = 138.000 €

Produkt 26201 - Musikpflege

Zuschuss an den Musik- und Trachtenverein für die Anschaffung einer Tuba 1.500 €

Produkt 31503 – Mehrgenerationenhaus

Sockelbetrag für Anschaffungen Jugendzentrum 1.000 €

Erneuerung des Flachdaches 50.000 €

Erneuerung der Heizungsanlage 55.000 €

Produkt 36601 - Spielplätze

Sockelbetrag für die Anschaffung von Spielgeräten 10.000 €

Produkt 42101 – Förderung des Sports

Sockelbetrag für Zuschüsse Sportgeräteanschaffungen 800 €

Produkt 42411 – Sportanlage Riepen

Erneuerung Flachdach (Planungskosten) 5.700 €

Produkt 51103 – Stadtsanierung und Dorferneuerung

städtebauliche Sanierungs- und Entwicklungsmaßnahmen 2.975.800 €

Zuweisung vom Land = 2.052.000 €

<u>Dorferneuerung Riepen</u>		
- Buswendeplatz	110.000 €	
- Wehrweg	<u>100.000 €</u>	210.000 €
Zuweisung vom Land = 40.000 €		
 <u>Produkt 52301 – Denkmalschutz- und -pflege</u>		
Zuschüsse an private Bauherren (Komm. Kofinanzierung)		4.500 €
 <u>Produkt 54103 – Gemeindestraßen</u>		
Vorsorgl. Mittelbereitstellung für den Grunderwerb für Verkehrsflächen – allgem.		5.000 €
Vorsorgl. Mittelbereitstellung für den Ausbau von Straßen im Stadtgebiet		20.000 €
Ausbau West. Entlastungsstraße Zuschuss vom Land = 370.000 €		
Erneuerung/Sanierung RW-Kanal Bahnhofstraße		102.900 €
Erneuerung/Sanierung RW-Kanal Parkstraße		2.000 €
Erneuerung/Sanierung RW-Kanal Kampstraße zw. Hauptstraße und Am Thermalbad		3.900 €
Erneuerung/Sanierung SW-Kanal Steinbrink, Riepen		12.500 €
Ersatzbeschaffung Geschwindigkeitsanzeige		3.300 €
Ausbau Minikeisel Einmündung Horster Feld		20.000 €
Planungskosten für die Sicherung des Fußgängerüberweges Gehrenbreite/B 442		10.000 €
 <u>Produkt 54502 – Straßenbeleuchtung</u>		
Sockelbetrag für die Erweiterung der Straßenbeleuchtung – allgem.		20.000 €
Straßenbeleuchtung Bahnhofstraße zw. Kurhausstr. und Bahnhof		50.000 €
Straßenbeleuchtung Horster Straße zwischen. Bahnhofstraße und Einmündung Am Thermalbad		30.000 €
Straßenbeleuchtung Fußweg Brunnenstraße/Normandiestraße		8.000 €
 <u>Produkt 55101 – Parkanlagen und öffentl. Grünflächen</u>		
Anschaffung Ruhebänke, Papierkörbe u.a. (Sockelbetrag)		5.000 €
 <u>Produkt 55104 – Aussichtsturm und Wanderwege</u>		
Sockelbetrag für Wanderwegbeschilderung		5.000 €

Produkt 55401 – Naturschutz- und Landschaftspflege

Renaturierung Rodenberger Aue

- Grunderwerbskosten	42.000 €	
- Planungskosten	19.000 €	
- Baukosten	150.000 €	211.000 €

Voraussichtl. Zuwendungen = 182.000 €

Produkt 55501 – Unterhaltung der Wirtschaftswege

Ausbau Bahe´s Koppelweg		11.000 €
Zuschuss Jagdgenossenschaft = 5.000 €		

Produkt 57302 – Anschlagsäulen, Plakattafeln und sonst. Werbeeinrichtungen

Sockelbetrag für die Anschaffung von Schaukästen und Ortsplänen		2.000 €
---	--	---------

Produkt 57502 – Förderung BgA Kurbetriebe und der Kur- und Tourismus GmbH

Investitionszuschuss an den BgA		813.500 €
---------------------------------	--	-----------

Produkt 57503 – Allgemeine Förderung des Fremdenverkehrs

Weihnachtsbeleuchtung		40.000 €
-----------------------	--	----------

Zur Finanzierung der Investitionen stehen keine Rücklagen mehr zur Verfügung. Im BgA sind noch rd. 300.000 € an Rücklagen gebunden, die mit jährlich 100.000 € an den Haushalt zurückfließen und für Investitionen zur Verfügung stehen (Zeile 22 - Veräußerung von Finanzvermögensanlagen).

Beim Produkt 61201 – Kredite - ist die Rate für die Tilgung des zur Verbesserung der Wirtschaftsstruktur aufgenommenen Darlehens vom Landkreis Schaumburg in Höhe von 30.700 € veranschlagt. Die veranschlagten Tilgungen für das im Jahr 2010 aufgenommene Darlehn in Höhe von 6.500 € werden vom BgA erstattet. Darüber hinaus sind die Tilgungen für das im Rahmen der Rekommunalisierung E.ON aufgenommene Darlehen und für eine voraussichtliche Darlehensaufnahme aus dem Jahr 2012 veranschlagt. Für die Finanzierung der Investitionen ist eine Kreditaufnahme in Höhe von 1.315.800 € veranschlagt, wovon ein Teilbetrag von 600.000 € auf den BgA entfallen. Der Schuldendienst wird vom BgA erstattet.

Der Finanzhaushalt aus laufender Verwaltungstätigkeit wird in den kommenden Jahren voraussichtlich Überschüsse erwirtschaften, die für die Deckung der Tilgungen ausreichen werden und darüber hinaus einen Anteil der Investitionen decken. Nach der Finanzplanung sind ab dem Jahr 2016 keine Kreditaufnahmen eingeplant.

In die Finanzplanung ist der Zuschuss für den Ausbau der B 65 an den Landkreis in Höhe von 1,3 Mio € nicht aufgenommen.

B. Überblick über das Haushaltsjahr 2013

I. Ergebnishaushalt 2013

Die Summen des Gesamtergebnishaushalts waren bei den Erträgen mit 8.464.500 € und bei den Aufwendungen mit 8.559.300 € festgesetzt. Mit dem 1. Nachtragshaushaltsplan wurden die Erträge und Aufwendungen nicht verändert. Mit dem 2. Nachtragshaushaltsplan wurden die ordentlichen Erträge um 759.700 € auf 9.224.200 € und die ordentlichen Aufwendungen um 123.100 € auf 8.682.400 € erhöht. Ursprünglich schloss der Gesamtergebnishaushalt mit einem Überschuss in Höhe von 94.800 € ab. Durch das positive Ergebnis im 2. Nachtragsplan konnte der Überschuss auf 541.800 € erhöht werden.

Das Gewerbesteueraufkommen erhöhte sich nach dem 2. Nachtragsplan gegenüber dem Haushaltsansatz von 2.080.000 Mio € um rd. 720.000 €. Das Rechnungsergebnis beträgt rd. 3.040.000 € und liegt damit um 631.000 € über dem Aufkommen im Jahr 2012

Bei der Grundsteuer B beträgt das Aufkommen 1.454.000 € und liegt um rd. 95.000 € unter dem des Jahres 2012.

Der Gemeindeanteil an der Einkommensteuer beträgt 3.788.000 € und liegt damit um rd. 222.000 € über dem Aufkommen im Jahr 2012. Nach der Endabrechnung 2013 betrug die Konzessionsabgabe für Gas rd. 93.000 € und ist damit um 28.000 € höher als 2012. Die Vergnügungssteuer beträgt rd. 82.000 € und ist gegenüber dem Vorjahr um rd. 20.000 € niedriger.

Aufgrund der Mehreinnahmen bei der Gewerbesteuer erhöhte sich die Gewerbesteuerumlage um 150.000 € auf 514.000 €. Das Rechnungsergebnis beträgt rd. 590.000 €.

Erstmals sind 8.000 € als Erträge aus der Avalprovision für den erworbenen Anteil an der neu gegründeten Westfalen Weser Energie GmbH & Co. KG veranschlagt.

Auf der Aufwandsseite sind im Laufe des Jahres Haushaltsveränderungen, insbesondere bei den Bewirtschaftungskosten des Mehrgenerationenhauses (- 8.000 €), bei der Bauleitplanung für die Änderung verschiedener B-Pläne (+ 17.000 €), beim Verlustausgleich an den BgA (+ 35.100 €) und bei den an die Samtgemeinde zu zahlenden Leistungsentgelten für die Inanspruchnahme des Baubetriebshofes (- 67.000 €) eingetreten.

Den zahlreichen Änderungen der Haushaltsansätze im Ergebnishaushalt ist durch den Erlass der 2. Nachtragshaushaltssatzung Rechnung getragen worden.

II. Finanzhaushalt 2013

Durch den 1. Nachtragshaushaltsplan wurden im Finanzhaushalt die Einzahlungen und Auszahlungen aus laufender Verwaltungstätigkeit nicht geändert. Mit dem 2. Nachtragshaushaltsplan wurden die Einzahlungen aus laufender Verwaltungstätigkeit von 8.221.100 € um 759.700 € 8.980.800 € und die Auszahlungen aus der laufenden Verwaltungstätigkeit von 7.661.800 € um 123.100 € erhöht und endgültig auf 7.784.900 € festgesetzt. Im Ergebnis konnte der Überschuss auf 1.195.900 € erhöht werden.

Mit dem 1. Nachtragshaushaltsplan wurden die Auszahlungen für Investitionstätigkeit um 667.000 € auf 6.639.900 € und die Einzahlungen aus Finanzierungstätigkeit um 667.000 € auf 2.510.700 € erhöht. Der Erlass der 1. Nachtragshaushaltssatzung ist erforderlich geworden, da sich die Stadt Bad Nenndorf an der Rekommunalisierung der E:ON Westfalen Weser AG durch den Kauf eines Anteils an der neu zu gründenden Westfalen Weser Energie GmbH & Co. KG beteiligt.

Durch den 2. Nachtragsplan wurde die Summe der Einzahlungen aus Investitionstätigkeit auf 1.968.400 € und die Auszahlungen auf 4.672.400 € endgültig festgesetzt. Daraus ergibt sich aus der Investitionstätigkeit ein Defizit in Höhe von 2.674.300 €.

Bei den wesentlichen Änderungen, die zum Erlass des 2. Nachtragshaushaltsplans geführt haben, handelt sich um folgende Maßnahmen:

Mehrerlös aus dem Verkauf eines Gewerbegrundstücks an der Rotrehre sowie Verschiebung des Verkaufserlöses Hohle Straße

Geringerer Zuschuss für den Ausbau der Westlichen Entlastungsstraße

Höherer Zuschuss für den Ausbau der Rodenberger Allee

Höhere Beiträge für den Gerh.-Hauptmann-Weg

Bereitstellung von weiteren Haushaltsmitteln für die Herrichtung des Vereinsheims

Mindereinzahlungen und -ausgaben bei den städtebaulichen Sanierungs- und Entwicklungsmaßnahmen und Aufnahme von Verpflichtungsermächtigungen

Folgende wesentliche Einzahlungen und Auszahlungen für Investitionen sind bei den Produkten veranschlagt:

Produkt 11107 - Liegenschaftsverwaltung

Verkauf von Baugrundstücken an der Triftstraße und an der Hohlen Straße = 145.000 €

Verkauf eines Gewerbegrundstücks = 77.000 €

<u>Produkt 31503 – Mehrgenerationenhaus</u>	
Sockelbetrag für Anschaffungen Jugendzentrum	1.000 €
Erneuerung des Flachdaches (Vorplanung)	10.000 €
<u>Produkt 36601 - Spielplätze</u>	
Sockelbetrag für die Anschaffung von Spielgeräten	5.000 €
<u>Produkt 42411 – Sportanlage Riepen</u>	
Sanierung der Duschräume und der Trinkwasseranlage	64.000 €
<u>Produkt 42413 – Vereinsheim Bad Nenndorf</u>	
Umbaumaßnahmen	75.000 €
<u>Produkt 51103 – Stadtsanierung und Dorferneuerung</u>	
städtebauliche Sanierungs- und Entwicklungsmaßnahmen	551.600 €
Zuweisung vom Land = 150.000 €	
<u>Dorferneuerung Riepen</u>	
- Buswendeplatz (Planung) =	15.000 €
- Wehrweg (Planung) =	20.000 €
- Bussardweg (Planung) =	20.000 €
(Zuweisung vom Land für Ortseingangsbereiche = 34.000 €)	
- Steinbrink (Planung) =	<u>20.000 €</u>
	75.000 €
<u>Produkt 52301 – Denkmalschutz und -pflege</u>	
Zuschüsse an private Bauherren (komm. Kofinanzierung)	4.500 €
<u>Produkt 53501 – Beteiligung an Versorgungsunternehmen</u>	
Erwerb eines Anteils an der Westfalen Weser Energie GmbH & Co. KG	667.000 €
<u>Produkt 54103 – Gemeindestraßen</u>	
Vorsorgl. Mittelbereitstellung für den Grunderwerb für Verkehrsflächen – allgem.	8.600 €
Vorsorgl. Mittelbereitstellung für den Ausbau von Straßen im Stadtgebiet	10.000 €
Ausbau Gerh.-Hauptmann-Weg/Eichendorffplatz Vermessungskosten u.a. Erschließungsbeiträge = 150.000 €	13.500 €
Ausbau Westl. Entlastungsstraße. Zuweisung vom Land = 620.000 €	1.700.000 €
Erneuerung/Sanierung SW-Kanal Hauptstraße/Horster Straße	61.800 €
Erneuerung/Sanierung RW-Kanal Poststraße	13.100 €
Erneuerung/Sanierung RW-Kanal Kurpark (Landschaftspark)	10.000 €

Sanierung des zweiten Kreisels Bückethaler Landwehr	165.000 €
RW-Kanal Horster Straße (Kosten für einen Vergleich)	7.500 €
Sanierung/Erneuerung RW-Kanal Bahnhofstraße (Anteil)	4.500 €
Zuschuss Ausbau Rodenberger Allee = 54.000 €	
<u>Produkt 54502 – Straßenbeleuchtung</u>	
Sockelbetrag für die Erweiterung der Straßenbeleuchtung – allgem.	5.000 €
Beleuchtung Brunnenstraße	6.500 €
<u>Produkt 55101 – Parkanlagen und öffentl. Grünflächen</u>	
Anschaffung Ruhebänke, Papierkörbe u.a.	5.000 €
<u>Produkt 55104 – Aussichtsturm und Wanderwege</u>	
Sockelbetrag für Wanderwegbeschilderung	5.000 €
Zuweisung vom Land = 7.500 €	
Zuweisung Landkreis = 4.500 €	
<u>Produkt 55105 – Wohnmobilstellplätze</u>	
Anschaffung einer Ortsübersichtsanlage	2.000 €
<u>Produkt 57302 – Anschlagssäulen, Plakattafeln und sonst. Werbeeinrichtungen</u>	
Sockelbetrag für die Anschaffung von Schaukästen und Ortsplänen	2.000 €
<u>Produkt 57502 – Förderung BgA Kurbetriebe und der Kur- und Tourismus GmbH</u>	
Investitionszuschuss an den BgA	1.138.000 €
<u>Produkt 57503 – Allgem. Förderung des Fremdenverkehrs</u>	
Anschaffung einer neuen Weihnachtsbeleuchtung (Teilbetrag)	32.100 €

Zur Finanzierung der Investitionen ist eine Kreditaufnahme von 1.515.400 € veranschlagt.

Mit dem 1. Nachtragshaushaltsplan sind zu Lasten des Haushaltsjahres 2014 folgende Verpflichtungsermächtigungen aufgenommen:

750.000 € für die Umgestaltung der Hauptstraße/Horster Straße

645.000 € für den Neubau eines Parkplatzes und die Umgestaltung der Poststraße

800.000 € für die Umgestaltung der Bahnhofstraße

396.000 € für Maßnahmen des BgA

C. Rückblick auf das Haushaltsjahr 2012

I. Ergebnishaushalt 2012

Die Summen des Gesamtergebnishaushalts waren bei den Erträgen mit 7.552.400 € und bei den Aufwendungen mit 7.965.700 € festgesetzt. Mit dem 1. Nachtragshaushaltsplan wurden die ordentlichen Erträge um 695.400 € auf 8.247.800 € und die ordentlichen Aufwendungen um 149.700 € auf 8.115.400 € erhöht. Ursprünglich schloss der Gesamtergebnishaushalt mit einem Fehlbedarf in Höhe von 413.300 € ab. Durch das positive Ergebnis im Nachtragsplan entstand nunmehr ein Überschuss von 132.400 €.

Das Gewerbesteueraufkommen erhöhte sich gegenüber dem Haushaltsansatz von 2,2 Mio € um rd. 200.000,-- €. Das Rechnungsergebnis betrug 2,4 Mio € und lag damit um rd. 459.000 € über dem Aufkommen im Jahr 2011.

Bei der Grundsteuer B liegt das Aufkommen um rd. 164.000 € über dem des Jahres 2011.

Der Gemeindeanteil an der Einkommensteuer erhöhte sich gegenüber dem Haushaltsansatz um rd. 66.000 € und liegt damit um rd. 497.000 € über dem Aufkommen im Jahr 2011. Nach der Endabrechnung 2012 betrug die Konzessionsabgabe Gas rd. 65.000 € und ist damit um 155.000 € niedriger als 2011. Die Vergnügungssteuer ist gegenüber dem Vorjahr um 73.100 € höher ausgefallen, was auf die Neufassung der Vergnügungssteuersatzung zurückzuführen ist. Bei den Zinsen aus der allgemeinen Rücklage konnte ein Betrag von rd. 19.300 € verzeichnet werden.

Aufgrund der Mehreinnahmen bei der Gewerbesteuer erhöhte sich die Gewerbesteuerumlage um 16.000,-- € auf 427.000 €.

Auf der Aufwandsseite sind im Laufe des Jahres Haushaltsveränderungen, insbesondere bei den Bewirtschaftungskosten der VfL-Halle (+ 6.000 €) und bei den Stromkosten für die Straßenbeleuchtung (+ 45.000 €) eingetreten.

Den zahlreichen Änderungen der Haushaltsansätze im Ergebnishaushalt ist durch den Erlass der 1. Nachtragshaushaltssatzung Rechnung getragen worden.

II. Finanzhaushalt 2012

Durch den 1. Nachtragshaushaltsplan wurden im Finanzhaushalt die Einzahlungen aus laufender Verwaltungstätigkeit von 7.597.600 € um 695.400 € auf 8.293.000 € und die Auszahlungen aus der laufenden Verwaltungstätigkeit von 7.304.000 € um 149.700 € erhöht und endgültig auf 7.453.700 € festgesetzt. Im Ergebnis konnte der Überschuss auf 839.300 € erhöht werden.

Die Summe der Einzahlungen aus Investitionstätigkeit beträgt 2.082.800 €. Dem stehen Auszahlungen in Höhe von 3.528.400 € gegenüber. Daraus ergibt sich aus der Investitionstätigkeit ein Defizit in Höhe von 1.445.600 €.

Bei den wesentlichen Änderungen, die zum Erlass des Nachtragshaushaltsplans geführt haben, handelt sich um folgende Maßnahmen:

Mehrerlös aus dem Verkauf eines eines Gewerbegrundstücks an der Rotrehre

Mindereinzahlungen und -ausgaben für den Ausbau der Westlichen Entlastungsstraße und Aufnahme einer Verpflichtungsermächtigung

Herausnahme der Beiträge für den Gerh.-Hauptmann-Weg und den Wehrweg im ST Riepen

Aufnahme der Einzahlungen und Ausgaben für die Herrichtung des „Fliegenweges“, Hohnhorst

Bereitstellung von weiteren Haushaltsmitteln für die Herrichtung des Vereinsheims und die Aufnahme einer Verpflichtungsermächtigung

Verschiebung der Maßnahmen im Rahmen der Dorferneuerung Riepen

Mindereinzahlungen und -ausgaben bei den städtebaulichen Sanierungs- und Entwicklungsmaßnahmen und Aufnahme von Verpflichtungsermächtigungen

Aufnahme der Kosten für den Bau eines Brunnes in der Fußgängerzone

Aufnahme von Verpflichtungsermächtigungen für die Erneuerung bzw. Sanierung von RW-Kanälen in der Hauptstraße/Horster Straße, der Poststraße und im Kurpark/Sonnengarten

Erhöhung der Investitionszuweisung an den BgA

Folgende wesentliche Einzahlungen und Auszahlungen für Investitionen sind bei den Produkten veranschlagt:

Produkt 11107 – Liegenschaftsverw. und sonst. Grundvermögen

Erlöse aus dem Verkauf

- eines innerstädtischen Grundstücks	772.600 €
- eines Gewerbegrundstücks an der Gehrenbreite	219.900 €
- eines Grundstücks an der Rotrehre	45.000 €

Produkt 28101 – Heimat- und sonstige Kulturpflege

Zuschuss an die Theaterkiste Waltringhausen für die Anschaffung einer Holzhütte	500 €
---	-------

Produkt 36601 - Spielplätze

Sockelbetrag für die Anschaffung von Spielgeräten	5.000 €
---	---------

Produkt 36602 - Jugendzentrum

Sockelbetrag für Inventaranschaffungen	1.000 €
--	---------

Produkt 42411 – Sportanlage Riepen

Erneuerung der Dachabdichtung der Mehrzweckhalle 39.000 €

Produkt 42413 – Vereinsheim Bad Nenndorf

Umbau Vereinsheim 265.000 €

Produkt 42415 – Sporthalle VfL Bad Nenndorf

Einbau einer Wasserenthärtungsanlage (Restbetrag) 14.000 €

Produkt 51103 – Stadtsanierung und Dorferneuerung

städtebauliche Sanierungs- und Entwicklungsmaßnahmen 1.370.900 €
Zuweisung vom Land = 913.800 €

Produkt 54103 – Gemeindestraßen

Vorsorgl. Mittelbereitstellung für den Grunderwerb
für Verkehrsflächen – allgem. 5.000 €

Vorsorgl. Mittelbereitstellung für den Ausbau von Straßen im
Stadtgebiet 10.000 €

Erneuerung Fahrbahndecke Doudevillestraße 94.000 €

Erneuerung der Fahrbahndecke in der Kramerstraße 80.000 €

Ausbau Gerh.-Hauptmann-Weg/Eichendorffplatz
sowie Erneuerung des Regenwasserkanals 320.800 €

Ausbau Westl. Entlastungsstraße 100.000 €

Sanierung RW-Kanal Hauptstraße (Zentrum) 16.000 €

Sanierung SW/RW-Kanal Kurpark (Landschaftspark) 35.000 €

Erwerb einer Fläche in der Kurhausstraße 37.700 €

Ausbau Horster Straße (Restzahlung) 26.000 €

Erwerb des Grundstücks der Poststraße 24.000 €

Erschließungsbeiträge Horster Straße = 5.000 €

Brunnen Fußgängerzone 160.000 €

Produkt 54502 – Straßenbeleuchtung

Umrüstung der Straßenbeleuchtungskörper – Restbetrag 165.000 €

Sockelbetrag für die Erweiterung der Straßenbeleuchtung – allgem. 5.000 €

Produkt 55101 – Parkanlagen und öffentl. Grünflächen

Zuschuss an Seniorenbeirat für die Anschaffung von Spielgeräten	5.000 €
Anschaffung von Ruhebänken, Papierkörben u.a.	7.000 €

Produkt 55104 – Aussichtsturm und Wanderwege

Sockelbetrag für Wanderwegbeschilderung	5.000 €
---	---------

Produkt 55501 – Unterhaltung der Wirtschaftswege

Baumaßnahmen „Fliegenweg“	20.000 €
Invest.-Zuschuss der Gemeinde Hohnhorst = 26.000 €	

Produkt 57302 – Anschlagssäulen, Plakattafeln und sonst. Werbeeinrichtungen

Sockelbetrag für die Anschaffung von Schaukästen und Ortsplänen	2.000 €
---	---------

Produkt 57502 – Förderung BqA Kurbetriebe und der Kur- und Tourismus GmbH

Investitionszuschuss an den BgA	715.500 €
---------------------------------	-----------

Zur Finanzierung der Investitionen ist eine Kreditaufnahme von 637.000 € veranschlagt.

Mit dem 1. Nachtragshaushaltsplan sind zu Lasten des Haushaltsjahres 2013 folgende Verpflichtungsermächtigungen aufgenommen:

- 25.000 € für die Erneuerung eines abgängigen Fensterelementes und die Einrichtung des Mehrgenerationenhauses (Vereinsheim)
- 1.300.000 € für die Umgestaltung der Hauptstraße/Horster Straße
- 645.000 € für den Neubau eines Parkplatzes und die Umgestaltung der Poststraße
- 80.000 € für die Umgestaltung der Bahnhofstraße
- 1.700.000 € für den Ausbau der Westlichen Entlastungsstraße
- 61.800 € für die Ern./Sanierung des RW-Kanals in der Hauptstraße/Horster Straße
- 13.100 € für die Erneuerung/Sanierung des RW-Kanals in der Poststraße
- 10.000 € für die Erneuerung/Sanierung des RW-Kanals im Kurpark/Sonnengarten
- 7.500 € für den RW-Kanal Horster Straße (Vergleich mit HBT)

III. Entwicklung des Vermögens 2012

Die Arbeiten für die Erstellung der Eröffnungsbilanz sind noch nicht abgeschlossen.
Zurzeit liegen zum Stichtag 01.01.2010 folgende Vermögenswerte vor:

Aktiva

1. Grund und Boden

1.1 Grund und Boden Straßen, Wege, Plätze	11.251.115,56 €	
1.2 Grund und Boden Gebäude, Sportplätze	2.595.856,31 €	
1.3 Grund und Boden Ackerland	2.537.640,84 €	
1.4 Grund und Boden Grünanlagen, Spielplätze	3.937.992,09 €	
1.5 Grund und Boden sonstige	194.666,32 €	20.517.271,12 €

2. Gebäude und Aufbauten

2.1 Gebäude und Aufbauten Abwasserbes.	2.736.873,97 €	
2.2 Gebäude und Aufbauten Deisterweg 4 + 6	253.106,00 €	
2.3 Gebäude und Aufbauten Vereinsheim	275.254,02 €	
2.4 Gebäude und Aufbauten Halle Riepen	49.511,72 €	
2.5 Gebäude und Aufbauten Aussichtsturm	84.985,69 €	3.399.731,40 €

3. Infrastrukturvermögen

3.1 Straßen, Wege, Plätze	6.151.054,58 €	
3.2 Wirtschaftswege	3.302.696,16 €	
3.3 Straßenbeleuchtung	263.685,90 €	9.717.436,64 €

4. Anlagen im Bau

4.1 Anlagen im Bau Straßen	2.566.063,52 €	
4.2 Anlagen im Bau RW-Kanäle	163.288,22 €	2.729.351,74 €

5. Ausleihungen

5.1 Rücklage	1.325.029,47 €	
5.2 Darlehen an BgA "Kurbetriebe"	732.543,66 €	2.057.573,13 €

6. Forderungen

351.944,41 € **351.944,41 €**

7. Kassenbestand

872.642,51 € **872.642,51 €**

8. Aktive Rechnungsabgrenzung

4.251,00 € **4.251,00 €**

Summe Aktiva

39.650.201,95 €

Passiva

1. Sonderposten

4.083.086,84 € **4.083.086,84 €**

2. Schulden

306.700,00 € **306.700,00 €**

3. Passive Rechnungsabgrenzung

1.303,53 € **1.303,53 €**

Summe Passiva (ohne Nettoposition)

4.391.090,37 €

D. Entwicklung der Steuereinnahmen und Umlagen

Die Steuereinnahmen und die Umlagen haben sich seit 2007 wie folgt entwickelt
(in 1.000):

	2007	2008	2009	2010	2011	2012	2013	2014*
	EUR	EUR	EUR	EUR	EUR	EUR	EUR	EUR
Grundsteuer A	36	38	40	41	45	42	42	42
Grundsteuer B	1.181	1.212	1.424	1.336	1.385	1.549	1.454	1.428
Gewerbsteuer	1.684	2.110	1.836	2.311	1.950	2.409	3.040	2.650
Gemeindeanteil an der Einkommensteuer	2.875	3.307	2.981	2.867	3.069	3.566	3.788	4.075
Gemeindeanteil an der Umsatzsteuer	155	160	177	180	191	218	221	229
Vergnügungssteuer	48	47	46	29	28	101	82	90
Hundesteuer	15	15	16	16	18	19	27	25
Steuereinnahmen insgesamt	5.994	6.889	6.520	6.780	6.686	7.905	8.654	8.539
Gewerbsteuerumlage	376	415	332	421	425	346	590	478
Kreisumlage	2.390	2.667	3.072	2.876	2.793	3.054	3.090	3.780
Samtgemeindeumlage	1.555	1.549	1.748	1.807	1.825	2.056	2.027	2.387
Umlagen insgesamt	4.321	4.631	5.152	5.104	5.043	5.456	5.706	6.645
„Netto“- Steuereinnahmen	1.673	2.258	1.368	1.676	1.643	2.449	2.948	1.894

* Haushaltsansatz

E. Entwicklung der Rücklagen 2012 – 2014

Allgemeine Rücklage

<u>Bestand am 01.01.2011</u>	1.057.270 EUR
./. Entnahme 2011	<u>464.512 EUR</u>
<u>Voraussichtl. Bestand am 31.12.2011</u>	592.758 EUR
./. Veranschlagte Entnahme 2012	<u>0 EUR</u>
<u>Voraussichtl. Bestand am 31.12.2012</u>	592.758 EUR
./. Veranschlagte Entnahme 2013	<u>590.000 EUR</u>
<u>Voraussichtl. Bestand am 31.12.2013</u>	2.758 EUR


=====

F. Entwicklung der Schulden 2011 - 2013

Schuldenstand am 01.01.2012	616.794 EUR
./. Tilgung 2012	<u>36.665 EUR</u>
Schuldenstand am 31.12.2012	580.129 EUR
+ Kreditaufnahme (E.ON-Anteil)	666.480 EUR
./ Tilgung 2013	<u>36.903 EUR</u>
Schuldenstand am 31.12.2013	1.209.706 EUR
+ Kreditaufnahme für 2012	637.000 EUR
+ Kreditaufnahme für 2013	1.515.400 EUR
+ Kreditaufnahme für 2014	1.315.800 EUR
./. Tilgung 2014	<u>60.700 EUR</u>
Schuldenstand am 31.12.2014	4.617.206 EUR
	=====

Bad Nenndorf, den 27.01.2014

Stadt Bad Nenndorf
Der Stadtdirektor



Reese

Samtgemeinde Nenndorf
- Baubetriebshof -

Arbeitsstunde	=	45,25
Betriebsstunde Unimog	=	34,78
Betriebsstunde Traktor	=	19,34
Betriebsstunde Multicar	=	45,37

Leistungen des Baubetriebshofes für Objekte der Stadt Bad Nenndorf
Kalkulation 2014 - Bildung von Haushaltsansätzen 2014

Produkt	Bezeichnung	Arbeitsstunden		Unimog		Traktor		Multicar		Gesamtbetrag	Hh-Ansatz
		Std.	Betrag	Arb.Std.	Betrag	Arb.Std.	Betrag	Std.	Betrag		
11104	Gemeindehäuser	190,00	8.597,50	1,00	34,78	12,00	232,08	2,00	90,74	8.955,10	9.000,00
31503	Mehrgen.-Haus	25,00	1.131,25			2,00	38,68			1.169,93	1.200,00
36601	Kinderspielplätze	1.450,00	65.612,50	10,00	347,80	80,00	1.547,20	35,00	1.587,95	69.095,45	69.000,00
36602	Jugendzentrum										
42411	Sportstätte Riepen	135,00	6.108,75	2,00	69,56	25,00	483,50	25,00	1.134,25	7.796,06	7.800,00
42412	Sportstätte Waltringh.	125,00	5.656,25	2,00	69,56	38,00	734,92	30,00	1.361,10	7.821,83	7.800,00
42413	Vereinsheim										
42414	Skateranlage	5,00	226,25							226,25	200,00
42415	VfL-Halle	100,00	4.525,00			9,00	174,06	1,00	45,37	4.744,43	4.800,00
52301	Glockentürme, Denkm.	120,00	5.430,00	2,00	69,56	7,00	135,38	1,00	45,37	5.680,31	5.700,00
54103	Gemeindestraßen	2.950,00	133.487,50	15,00	521,70	58,00	1.121,72	55,00	2.495,35	137.626,27	137.600,00
54103	Bushaltestellen	55,00	2.488,75							2.488,75	2.500,00
54103	Straßenkontrollen	340,00	15.385,00							15.385,00	15.400,00
54103	Verkehrszeichen	240,00	10.860,00							10.860,00	10.900,00
54601	Parkeinrichtungen	80,00	3.620,00			2,00	38,68	1,00	45,37	3.704,05	3.700,00
55101	Grünflächen	1.100,00	49.775,00	6,00	208,68	100,00	1.934,00	45,00	2.041,65	53.959,33	54.000,00
55104	Wanderwege	470,00	21.267,50	5,00	173,90	43,00	831,62	25,00	1.134,25	23.407,27	23.400,00
55105	Wohrmobilstellplätze	100,00	4.525,00	2,00	69,56	1,00	19,34	1,00	45,37	4.659,27	4.700,00
55201	Wasserläufe	450,00	20.362,50	6,00	208,68	16,00	309,44	48,00	2.177,76	23.058,38	23.000,00
55401	Biotope	5,00	226,25			1,00	19,34	2,00	90,74	336,33	300,00
55501	Wirtschaftswege	950,00	42.987,50	15,00	521,70	8,00	154,72	35,00	1.587,95	45.251,87	45.300,00
57503	Weihn.Beleuchtung	210,00	9.502,50							9.502,50	9.500,00
		9.100,00	411.775,00	66,00	2.295,48	402,00	7.774,68	306,00	13.883,22	435.728,38	435.800,00

Sanierung Bad Nenndorf - Stadtzentrum	Übersicht Mittel- und Maßnahmenplanung						
	Gesamt	2008 - 2012 (tats. abgerechnet)	2013	2014	2015 Ende Bewilligungen	2016	2017
Trägerhonorar	327.197,22 €	157.197,22 €	35.000,00 €	35.000,00 €	35.000,00 €	35.000,00 €	30.000,00 €
Planung Schittek Brunnen	3.679,02 €	3.679,02 €					
Kurparkplanung	121.273,04 €	121.273,04 €					
Plg. Parkhaus / Parkpalette / Kombistandort	19.539,33 €	19.539,33 €					
Planung Umgest.Kurhausstraße	69.032,11 €	69.032,11 €					
Planung Kurhausstraße/Am Thermalbad	34.085,90 €	34.085,90 €					
Planung Umgestaltung Fußgängerzone	43.479,93 €	43.479,93 €					
Planung Parkplatz und Poststr.	50.000,00 €	29.978,22 €	20.021,78 €				
Planung Hauptstraße/Horster Straße	60.000,00 €	4.835,57 €	55.164,43 €				
Planung Zentraler Platz	70.000,00 €	25.267,45 €	10.000,00 €	34.732,55 €			
Planung Bahnhofstraße	40.000,00 €		40.000,00 €				
Planung Parkstraße/Eingang Süd	30.000,00 €			30.000,00 €			
Planung Kampstraße	50.000,00 €			50.000,00 €			
Planung Hohe Warte 2. BA	15.000,00 €		7.500,00 €	7.500,00 €			
Rahmenplanung	90.460,41 €	77.776,41 €	2.500,00 €	2.500,00 €	2.500,00 €	2.500,00 €	
Beratungsleistungen Kurhausstraße 4	4.105,50 €	4.105,50 €					
Öffentlichkeitsarbeit / Veröffentlichungen	11.998,26 €	7.998,26 €	1.000,00 €	1.000,00 €	1.000,00 €	500,00 €	500,00 €
Straßenmanagement	15.000,00 €	3.486,70 €	5.000,00 €	5.000,00 €	1.513,30 €		
Umgestaltung Hohe Warte 1. BA	59.588,61 €	59.588,61 €					
<i>Umgestaltung Hohe Warte 2. BA</i>	<i>210.000,00 €</i>			<i>210.000,00 €</i>			
Umgestaltung Kurhausstraße (VE 2011 NPL)	645.000,00 €	617.192,34 €	27.807,66 €				
Umgestaltung Kurhausstraße / Am Thermalbad	520.000,00 €	398.202,44 €	121.797,56 €				
Umgestaltung Fußgängerzone	580.000,00 €	409.261,54 €	170.738,46 €				
Parkplatz und Poststraße	645.000,00 €			645.000,00 €			
Umgestaltung Hauptstraße /Horsterstraße	1.300.000,00 €		50.000,00 €	750.000,00 €	500.000,00 €		
Umgestaltung Zentraler Platz	1.200.000,00 €				1.200.000,00 €		
<i>Umgestaltung Bahnhofstraße</i>	<i>1.400.000,00 €</i>			<i>1.000.000,00 €</i>	<i>400.000,00 €</i>		
Umgestaltung Parkstraße/Eingang Süd	335.000,00 €				335.000,00 €		
Umgestaltung Kampstraße	104.000,00 €				104.000,00 €		

Sanierung Bad Nenndorf - Stadtzentrum	Übersicht Mittel- und Maßnahmenplanung						
Private Maßnahmen (pauschal)	50.000,00 €						50.000,00 €
MOD Kurhausstraße 4	300.000,00 €			100.000,00 €	200.000,00 €		
Ordnungsmaßnahme Kurhausstr. 4	50.000,00 €			50.000,00 €			
MOD Wincklerbad	50.000,00 €			50.000,00 €			
MOD Bahnhofstraße 23	50.000,00 €				50.000,00 €		
MOD Hauptstraße 6	50.000,00 €					50.000,00 €	
diverse Maßnahmen (u.a. Bauleitplanung)	26.331,85 €	6.331,85 €	5.000,00 €	5.000,00 €	5.000,00 €	2.500,00 €	2.500,00 €
Summe	8.629.771,18 €	2.092.311,44 €	551.529,89 €	2.975.732,55 €	2.834.013,30 €	90.500,00 €	83.000,00 €
Fördermittel StBauF	5.753.180,79 €	1.394.874,29 €	150.000,00 €	2.052.517,16 €	1.889.342,20 €	60.333,33 €	55.333,33 €

Haushalt 2014

Gesamtergebnisplan Stadt Bad Nenndorf							
Stadt Bad Nenndorf							
	Bezeichnung	Ergebnis 2012	Ansatz 2013	Ansatz 2014	Plan 2015	Plan 2016	Plan 2017
	Ordentliche Erträge						
	1. Steuern und ähnliche Abgaben	-7.905.432,39	-8.400.300,00	-8.539.000,00	-8.691.400,00	-9.012.800,00	-9.346.500,00
	2. Zuwendungen und allgemeine Umlagen außer für Investitionstätigkeit						
	3. Auflösungserträge aus Sonderposten		-243.400,00	-224.100,00	-224.100,00	-224.100,00	-224.100,00
	4. sonstige Transfererträge						
	5. öffentlich-rechtliche Entgelte außer Beiträgen u.ä. Entgelten für Inv.-Tätigkeit	-5.568,87	-5.000,00	-6.000,00	-6.000,00	-6.000,00	-6.000,00
	6. privatrechtliche Entgelte	-106.928,98	-106.800,00	-116.300,00	-117.300,00	-117.300,00	-117.300,00
	7. Kostenerstattungen und Kostenumlagen	-38.593,21	-40.100,00	-42.700,00	-42.700,00	-42.700,00	-42.700,00
	8. Zinsen und ähnliche Finanzerträge	-48.421,47	-12.600,00	-28.600,00	-26.600,00	-24.600,00	-22.600,00
	9. aktivierte Eigenleistungen						
	10. Bestandsveränderungen						
	11. sonstige ordentliche Erträge	-397.779,49	-416.000,00	-422.000,00	-426.500,00	-431.000,00	-435.500,00
	Ordentliche Erträge	-8.502.724,41	-9.224.200,00	-9.378.700,00	-9.534.600,00	-9.858.500,00	-10.194.700,00
	Ordentliche Aufwendungen						
	13. Aufwendungen für aktives Personal	80.527,76	67.700,00	67.700,00	68.700,00	69.700,00	70.500,00
	14. Aufwendungen für Versorgung						
	15. Aufwendungen für Sach- und Dienstleistungen	421.493,14	533.000,00	561.900,00	497.000,00	500.000,00	504.000,00
	16. Abschreibungen	3.261,09	885.500,00	852.900,00	852.900,00	852.900,00	852.900,00
	17. Zinsen und ähnliche Aufwendungen	9.387,00	25.000,00	73.800,00	123.100,00	135.300,00	134.700,00
	18. Transferaufwendungen	5.902.799,70	6.360.800,00	7.277.600,00	6.977.900,00	7.226.200,00	7.352.000,00
	19. sonstige ordentliche Aufwendungen	784.671,03	810.400,00	910.400,00	913.400,00	916.400,00	919.400,00
	20. Überschuss gem. § 15 Abs. 5 GemHKVO						
	Ordentliche Aufwendungen	7.202.139,72	8.682.400,00	9.744.300,00	9.433.000,00	9.700.500,00	9.833.500,00
	Ordentliches Ergebnis (ohne Überschuss gem. § 15 Abs. 5 GemHKVO)	-1.300.584,69	-541.800,00	365.600,00	-101.600,00	-158.000,00	-361.200,00
	Außerordentl. Erträge	-21.323,35					
	Außerordentl. Aufwendungen						
	25. Überschuss gem. § 15 Abs. 6 GemHKVO						
	26. = Summe aus Zeile 24 und 25						
	Außerordentl. Ergebnis (ohne Überschuss gem. § 15 Abs. 6 GemHKVO)	-21.323,35					
	Jahresergebnis	-1.321.908,04	-541.800,00	365.600,00	-101.600,00	-158.000,00	-361.200,00
	29. Summe Jahr.Fehlbetr. aus Vorj. § 2 VI GemHKVO						

Haushalt 2014

Gesamtfinanzplan Stadt Bad Nenndorf							
Stadt Bad Nenndorf							
	Bezeichnung	Ergebnis 2012	Ansatz 2013	Ansatz 2014	Plan 2015	Plan 2016	Plan 2017
	Einzahlungen aus laufender Verwaltungstätigkeit						
	1. Steuern und ähnliche Abgaben	7.835.427,20	8.400.300,00	8.539.000,00	8.691.400,00	9.012.800,00	9.346.500,00
	2. Zuwendungen und allgemeine Umlagen (außer für Investitionstätigkeit)						
	3. sonstige Transfereinzahlungen						
	4. öffentlich-rechtliche Entgelte (außer Beitr. u. ähnl. Entgelte f. Inv.-Tätigkeit)	5.533,08	5.000,00	6.000,00	6.000,00	6.000,00	6.000,00
	5. privatrechtliche Entgelte (außer für Investitionstätigkeit)	98.799,76	106.800,00	116.300,00	117.300,00	117.300,00	117.300,00
	6. Kostenerstattungen und Kostenumlagen (außer für Investitionstätigkeit)	38.593,21	40.100,00	42.700,00	42.700,00	42.700,00	42.700,00
	7. Zinsen und ähnliche Einzahlungen	44.206,51	20.600,00	40.600,00	38.600,00	36.600,00	34.600,00
	8. Einz. a. d. Veräußerung geringwert. VermGG						
	9. sonstige haushaltswirksame Einzahlungen	416.348,25	408.000,00	410.000,00	414.500,00	419.000,00	423.500,00
	Einzahlungen aus lfd. Verwaltungstät.	8.438.908,01	8.980.800,00	9.154.600,00	9.310.500,00	9.634.400,00	9.970.600,00
	Auszahlungen aus laufender Verwaltungstätigkeit						
	11. Auszahlungen für aktives Personal	-80.527,76	-67.700,00	-67.700,00	-68.700,00	-69.700,00	-70.500,00
	12. Auszahlungen für Versorgung						
	13. Auszahlungen für Sach- und Dienstleistungen und für geringwertige Vermögensgegenstände	-421.285,20	-533.000,00	-561.900,00	-497.000,00	-500.000,00	-504.000,00
	14. Zinsen und ähnliche Auszahlungen	-9.387,00	-25.000,00	-73.800,00	-123.100,00	-135.300,00	-134.700,00
	15. Transferauszahlungen (außer für Investitionstätigkeit)	-5.901.834,70	-6.360.800,00	-7.277.600,00	-6.977.900,00	-7.226.200,00	-7.352.000,00
	16. sonstige haushaltswirksame Auszahlungen	-780.631,69	-798.400,00	-898.400,00	-901.400,00	-904.400,00	-907.400,00
	Auszahlungen aus lfd. Verwaltungstät.	-7.193.666,35	-7.784.900,00	-8.879.400,00	-8.568.100,00	-8.835.600,00	-8.968.600,00
	Saldo aus lfd. Verwaltungstät.	1.245.241,66	1.195.900,00	275.200,00	742.400,00	798.800,00	1.002.000,00
	Einzahlungen für Investitionstätigkeit						
	19. Zuwendungen für Investitionstätigkeit	958.239,18	859.500,00	2.649.000,00	1.622.600,00	60.300,00	55.300,00
	20. Beiträge u.ä. Entgelte für Investitionstätigk.	14.237,42	190.600,00				
	21. Veräußerung von Sachvermögen		222.000,00	138.000,00			
	22. Veräußerung von Finanzvermögensanlagen	570.507,35	696.300,00	106.500,00	106.800,00	107.100,00	39.900,00
	23. sonstige Investitionstätigkeit						
	Einzahlungen aus Investitionstät.	1.542.983,95	1.968.400,00	2.893.500,00	1.729.400,00	167.400,00	95.200,00
	Auszahlungen für Investitionstätigkeit						
	25. Erwerb von Grundstücken und Gebäuden	-197.298,59	-8.600,00	-147.000,00	-5.000,00	-5.000,00	-5.000,00

Haushalt 2014

Gesamtfinanzplan Stadt Bad Nenndorf							
Stadt Bad Nenndorf							
	Bezeichnung	Ergebnis 2012	Ansatz 2013	Ansatz 2014	Plan 2015	Plan 2016	Plan 2017
	26. Baumaßnahmen	-772.104,96	-2.220.900,00	-780.000,00	-80.000,00	-15.000,00	-10.000,00
	27. Erwerb von beweglichem Sachvermögen	-19.432,06	-52.100,00	-66.300,00	-6.000,00	-6.000,00	-6.000,00
	28. Erwerb von Finanzvermögensanlagen	-250.000,00	-667.000,00			-695.700,00	-838.500,00
	29. Aktivierbare Zuwendungen	-1.367.129,69	-1.694.100,00	-3.796.100,00	-3.888.600,00	-145.000,00	-137.500,00
	30. sonstige Investitionstätigkeit	-566,20					
	Auszahlungen für Investitionstät.	-2.606.531,50	-4.642.700,00	-4.789.400,00	-3.979.600,00	-866.700,00	-997.000,00
	Saldo aus Investitionstät.	-1.063.547,55	-2.674.300,00	-1.895.900,00	-2.250.200,00	-699.300,00	-901.800,00
	33. Finanzmittel-Überschuss/-Fehlbetrag	181.694,11	-1.478.400,00	-1.620.700,00	-1.507.800,00	99.500,00	100.200,00
	Ein-, Auszahlungen aus Finanzierungstätigkeit						
	34. Einz.; Aufn. v. Kred. u. inneren Darl.		1.515.400,00	1.315.800,00	1.598.500,00		
	35. Ausz.; Tilg. v. Kred. u. Rückz. v. inn. Darl.	-36.664,97	-37.000,00	-60.700,00	-90.700,00	-99.500,00	-100.200,00
	36. Saldo aus Finanzierungstätigkeit	-36.664,97	1.478.400,00	1.255.100,00	1.507.800,00	-99.500,00	-100.200,00
	37. = Summe der Salden aus Zeile 33 und 36	145.029,14		-365.600,00			
	41. Bestand an Zahl.-mitteln am Anf. d HHJ						
	42. Summe liquide Mittel am Ende d. HHJ.	1.178.577,31		-365.600,00			

Haushalt 2014

Haushalt 2014

Produktbeschreibung 11.1.01 Verwaltungsleitung/Organe		
Stadt Bad Nenndorf		
Produktbereich	11.	Innere Verwaltung
Produktgruppe	11.1	Verwaltungssteuerung und -service
Produkt	11.1.01	Verwaltungsleitung/Organe
Kurzbeschreibung		
<p>Leitung der Verwaltung.</p> <p>Organisation, Unterstützung, Vorbereitung und Betreuung der Sitzungen von Rat und Ausschüssen.</p> <p>Repräsentation der Stadt bei öffentlichen Anlässen und offiziellen Besuchen sowie Durchführung von Ehrungen anlässlich Dienstjubiläen, besonderen Geburtstagen, Hochzeitstagen und ehrenamtlicher Leistungen.</p> <p>Pflege partnerschaftlicher Beziehungen zu den Städten Doudeville und Gdow.</p>		
Rechtsgrundlage		
NKomVG		
Zielgruppen		
<p>Ratsmitglieder</p> <p>Mitglieder der Ausschüsse</p> <p>Öffentlichkeit</p> <p>Mitarbeiter/innen</p> <p>Einwohner/innen</p> <p>Gäste</p>		
Leistungen		
<p>Stadtdirektor und Bürgermeisterin</p> <p>Stadtrat und -ausschüsse</p> <p>Repräsentation und Ehrungen</p> <p>Pflege partnerschaftlicher Beziehungen</p>		

Haushalt 2014

Teilergebnis 11.1.01 Verwaltungsleitung/Organe							
Stadt Bad Nenndorf							
Nr.	Bezeichnung	Ergebnis 2012	Ansatz 2013	Ansatz 2014	Plan 2015	Plan 2016	Plan 2017
	Ordentliche Erträge						
01	Steuern und ähnliche Abgaben						
02	Zuwendungen und allgemeine Umlagen (außer für Investitionstätigkeit)						
03	Auflösungserträge aus Sonderposten						
04	sonstige Transfererträge						
05	öffentlich-rechtliche Entgelte (außer Beitr. u. ähnl. Entg. für Inv.-tätigkeit)						
06	privatrechtliche Entgelte		-500,00	500,00	-500,00	-500,00	-500,00
07	Kostenerstattungen und Kostenumlagen						
08	Zinsen und ähnliche Finanzerträge						
09	aktivierte Eigenleistungen						
10	Bestandsveränderungen						
11	sonstige ordentliche Erträge						
12	= Summe ordentliche Erträge		-500,00	500,00	-500,00	-500,00	-500,00
	Ordentliche Aufwendungen						
13	Aufwendungen für aktives Personal						
14	Aufwendungen für Versorgung						
15	Aufwendungen für Sach- und Dienstleistungen	12.280,97	16.800,00	18.800,00	16.800,00	16.800,00	16.800,00
16	Abschreibungen						
17	Zinsen und ähnliche Aufwendungen						
18	Transferaufwendungen	437,00	1.500,00	1.500,00	1.500,00	1.500,00	1.500,00
19	sonstige ordentliche Aufwendungen	67.734,52	74.700,00	71.700,00	71.700,00	71.700,00	71.700,00
20	= Summe ordentliche Aufwendungen	80.452,49	93.000,00	92.000,00	90.000,00	90.000,00	90.000,00
21	ordentliches Ergebnis (ordentliche Erträge abzüglich ordentliche Aufwendungen)	80.452,49	92.500,00	92.500,00	89.500,00	89.500,00	89.500,00
22	außerordentliche Erträge						
23	außerordentliche Aufwendungen						
24	außerordentliches Ergebnis (außerord. Erträge abzüglich außerord. Aufwendungen)						
25	Jahresergebnis (Saldo aus dem ordentlichen und dem außerordentlichen Ergebnis)	80.452,49	92.500,00	92.500,00	89.500,00	89.500,00	89.500,00
26	Erträge aus internen Leistungsbeziehungen						
27	Aufwendungen aus internen Leistungsbeziehungen						
28	Saldo aus internen Leistungsbeziehungen						
29	Ergebnis unt. Berücks. d. int. Leistungsbeziehungen	80.452,49	92.500,00	92.500,00	89.500,00	89.500,00	89.500,00

Haushalt 2014

Teilfinanzergebnis 11.1.01 Verwaltungsleitung/Organe							
Stadt Bad Nenndorf							
Nr.	Bezeichnung	Ergebnis 2012	Ansatz 2013	Ansatz 2014	Plan 2015	Plan 2016	Plan 2017
	Einzahlungen aus laufender Verwaltungstätigkeit						
01	Steuern und ähnliche Abgaben						
02	Zuwendungen und allgemeine Umlagen (außer für Investitionstätigkeit)						
03	sonstige Transfereinzahlungen						
04	öffentlich-rechtliche Entgelte (außer Beitr. u. ähnl. Entg. für Inv.-tätigkeit)						
05	privatrechtliche Entgelte (außer für Investitionstätigkeit)		500,00	-500,00	500,00	500,00	500,00
06	Kostenerstattungen und Kostenumlagen (außer für Investitionstätigkeit)						
07	Zinsen und ähnliche Einzahlungen						
08	Einz. a. d. Veräußerung geringwert. VermGG						
09	sonstige haushaltswirksame Einzahlungen						
10	= Summe d. Einz. aus lfd. Verwaltungstätigkeit		500,00	-500,00	500,00	500,00	500,00
	Auszahlungen aus laufender Verwaltungstätigkeit						
11	Auszahlungen für aktives Personal						
12	Auszahlungen für Versorgung						
13	Auszahlungen für Sach- und Dienstleistungen	-12.280,97	-16.800,00	-18.800,00	-16.800,00	-16.800,00	-16.800,00
14	Zinsen und ähnliche Auszahlungen						
15	Transferauszahlungen (außer für Investitionstätigkeit)	-437,00	-1.500,00	-1.500,00	-1.500,00	-1.500,00	-1.500,00
16	sonstige haushaltswirksame Auszahlungen	-65.258,52	-74.700,00	-71.700,00	-71.700,00	-71.700,00	-71.700,00
17	= Summe d. Ausz. aus lfd. Verwaltungstätigkeit	-77.976,49	-93.000,00	-92.000,00	-90.000,00	-90.000,00	-90.000,00
18	Saldo aus lfd. Verwaltungstätigkeit (S. Einz. abz. S. Ausz. aus lfd. Verw.tät.)	-77.976,49	-92.500,00	-92.500,00	-89.500,00	-89.500,00	-89.500,00
	Einzahlungen für Investitionstätigkeit						
19	Zuwendungen für Investitionstätigkeit						
20	Beiträge u. ä. Entgelte für Investitionstätigk.						
21	Veräußerung von Sachvermögen						
22	Veräußerung von Finanzvermögensanlagen						
23	sonstige Investitionstätigkeit						
24	= Summe d. Einz. für Investitionstätigkeit						
	Auszahlungen für Investitionstätigkeit						
25	Erwerb von Grundstücken und						

Haushalt 2014

Teilfinanzergebnis 11.1.01 Verwaltungsleitung/Organe

Stadt Bad Nenndorf

Nr.	Bezeichnung	Ergebnis 2012	Ansatz 2013	Ansatz 2014	Plan 2015	Plan 2016	Plan 2017
	Gebäuden						
26	Baumaßnahmen						
27	Erwerb von beweglichem Sachvermögen						
28	Erwerb von Finanzvermögensanlagen						
29	Aktivierbare Zuwendungen						
30	sonstige Investitionstätigkeit						
31	= Summe d. Ausz. für Investitionstätigkeit						
32	Saldo aus Investitionstätigkeit (S. Einz. abz. S. Ausz. aus lfd. Inv.-tät.)						
33	Finanzmittel-Überschuss/-Fehlbetrag (Summe 18 und 32)	-77.976,49	-92.500,00	-92.500,00	-89.500,00	-89.500,00	-89.500,00
	Ein-, Auszahlungen aus Finanzierungstätigkeit						
34	Einz.; Aufn. v. Kred. u. inneren Darl.						
35	Ausz.; Tilg. v. Kred. u. Rückz. v. inn. Darl.						
36	Saldo aus Finanzierungstätigkeit						
37	Finanzmittelveränderung (Summe 33 und 36)	-77.976,49	-92.500,00	-92.500,00	-89.500,00	-89.500,00	-89.500,00

Haushalt 2014

Produktbeschreibung 11.1.03 Innere Verwaltungsangelegenheiten		
Stadt Bad Nenndorf		
Produktbereich	11.	Innere Verwaltung
Produktgruppe	11.1	Verwaltungssteuerung und -service
Produkt	11.1.03	Innere Verwaltungsangelegenheiten
Kurzbeschreibung		
<p>Zu den inneren Verwaltungsangelegenheiten zählen die Organisation, Gliederung und Geschäftsverteilung der Stadtverwaltung und deren Abwicklung von Personangelegenheiten.</p> <p>Information der Medien und Einwohner/innen über kommunale Anliegen und Ereignisse sowie öffentliche Bekanntmachungen.</p>		
Rechtsgrundlage		
NKomVG, Ratsbeschlüsse, Personalrecht, Geschäftsverteilungsplan, Dienstanweisungen, Hauptsatzung		
Zielgruppen		
Ratsmitglieder Verwaltungsmitarbeiter/innen Einwohner/innen		
Leistungen		
Organisationsangelegenheiten Personalangelegenheiten Presse- und Öffentlichkeitsarbeit		

Haushalt 2014

Teilergebnis 11.1.03 Innere Verwaltungsangelegenheiten							
Stadt Bad Nenndorf							
Nr.	Bezeichnung	Ergebnis 2012	Ansatz 2013	Ansatz 2014	Plan 2015	Plan 2016	Plan 2017
	Ordentliche Erträge						
01	Steuern und ähnliche Abgaben						
02	Zuwendungen und allgemeine Umlagen (außer für Investitionstätigkeit)						
03	Auflösungserträge aus Sonderposten						
04	sonstige Transfererträge						
05	öffentlich-rechtliche Entgelte (außer Beitr. u. ähnl. Entg. für Inv.-tätigkeit)						
06	privatrechtliche Entgelte						
07	Kostenerstattungen und Kostenumlagen	-3.993,80	-4.200,00	-4.300,00	-4.300,00	-4.300,00	-4.300,00
08	Zinsen und ähnliche Finanzerträge	-15,16	-100,00	-100,00	-100,00	-100,00	-100,00
09	aktivierte Eigenleistungen						
10	Bestandsveränderungen						
11	sonstige ordentliche Erträge						
12	= Summe ordentliche Erträge	-4.008,96	-4.300,00	-4.400,00	-4.400,00	-4.400,00	-4.400,00
	Ordentliche Aufwendungen						
13	Aufwendungen für aktives Personal						
14	Aufwendungen für Versorgung						
15	Aufwendungen für Sach- und Dienstleistungen						
16	Abschreibungen						
17	Zinsen und ähnliche Aufwendungen						
18	Transferaufwendungen	51,00	600,00	400,00	400,00	400,00	400,00
19	sonstige ordentliche Aufwendungen	335.259,75	350.500,00	368.800,00	371.800,00	374.800,00	377.800,00
20	= Summe ordentliche Aufwendungen	335.310,75	351.100,00	369.200,00	372.200,00	375.200,00	378.200,00
21	ordentliches Ergebnis (ordentliche Erträge abzüglich ordentliche Aufwendungen)	331.301,79	346.800,00	364.800,00	367.800,00	370.800,00	373.800,00
22	außerordentliche Erträge						
23	außerordentliche Aufwendungen						
24	außerordentliches Ergebnis (außerord. Erträge abzüglich außerord. Aufwendungen)						
25	Jahresergebnis (Saldo aus dem ordentlichen und dem außerordentlichen Ergebnis)	331.301,79	346.800,00	364.800,00	367.800,00	370.800,00	373.800,00
26	Erträge aus internen Leistungsbeziehungen						
27	Aufwendungen aus internen Leistungsbeziehungen						
28	Saldo aus internen Leistungsbeziehungen						
29	Ergebnis unt. Berücks. d. int. Leistungsbeziehungen	331.301,79	346.800,00	364.800,00	367.800,00	370.800,00	373.800,00

Haushalt 2014

Teilfinanzergebnis 11.1.03 Innere Verwaltungsangelegenheiten							
Stadt Bad Nenndorf							
Nr.	Bezeichnung	Ergebnis 2012	Ansatz 2013	Ansatz 2014	Plan 2015	Plan 2016	Plan 2017
	Einzahlungen aus laufender Verwaltungstätigkeit						
01	Steuern und ähnliche Abgaben						
02	Zuwendungen und allgemeine Umlagen (außer für Investitionstätigkeit)						
03	sonstige Transfereinzahlungen						
04	öffentlich-rechtliche Entgelte (außer Beitr. u. ähnl. Entg. für Inv.-tätigkeit)						
05	privatrechtliche Entgelte (außer für Investitionstätigkeit)						
06	Kostenerstattungen und Kostenumlagen (außer für Investitionstätigkeit)	3.993,80	4.200,00	4.300,00	4.300,00	4.300,00	4.300,00
07	Zinsen und ähnliche Einzahlungen	15,16	100,00	100,00	100,00	100,00	100,00
08	Einz. a. d. Veräußerung geringwert. VermGG						
09	sonstige haushaltswirksame Einzahlungen						
10	= Summe d. Einz. aus lfd. Verwaltungstätigkeit	4.008,96	4.300,00	4.400,00	4.400,00	4.400,00	4.400,00
	Auszahlungen aus laufender Verwaltungstätigkeit						
11	Auszahlungen für aktives Personal						
12	Auszahlungen für Versorgung						
13	Auszahlungen für Sach- und Dienstleistungen						
14	Zinsen und ähnliche Auszahlungen						
15	Transferauszahlungen (außer für Investitionstätigkeit)	-51,00	-600,00	-400,00	-400,00	-400,00	-400,00
16	sonstige haushaltswirksame Auszahlungen	-335.259,75	-350.500,00	-368.800,00	-371.800,00	-374.800,00	-377.800,00
17	= Summe d. Ausz. aus lfd. Verwaltungstätigkeit	-335.310,75	-351.100,00	-369.200,00	-372.200,00	-375.200,00	-378.200,00
18	Saldo aus lfd. Verwaltungstätigkeit (S. Einz. abz. S. Ausz. aus lfd. Verw.tät.)	-331.301,79	-346.800,00	-364.800,00	-367.800,00	-370.800,00	-373.800,00
	Einzahlungen für Investitionstätigkeit						
19	Zuwendungen für Investitionstätigkeit						
20	Beiträge u. ä. Entgelte für Investitionstätigk.						
21	Veräußerung von Sachvermögen						
22	Veräußerung von Finanzvermögensanlagen						
23	sonstige Investitionstätigkeit						
24	= Summe d. Einz. für Investitionstätigkeit						
	Auszahlungen für Investitionstätigkeit						
25	Erwerb von Grundstücken und						

Haushalt 2014

Teilfinanzergebnis 11.1.03 Innere Verwaltungsangelegenheiten

Stadt Bad Nenndorf

Nr.	Bezeichnung	Ergebnis 2012	Ansatz 2013	Ansatz 2014	Plan 2015	Plan 2016	Plan 2017
	Gebäuden						
26	Baumaßnahmen						
27	Erwerb von beweglichem Sachvermögen						
28	Erwerb von Finanzvermögensanlagen						
29	Aktivierbare Zuwendungen						
30	sonstige Investitionstätigkeit						
31	= Summe d. Ausz. für Investitionstätigkeit						
32	Saldo aus Investitionstätigkeit (S. Einz. abz. S. Ausz. aus lfd. Inv.-tät.)						
33	Finanzmittel-Überschuss/-Fehlbetrag (Summe 18 und 32)	-331.301,79	-346.800,00	-364.800,00	-367.800,00	-370.800,00	-373.800,00
	Ein-, Auszahlungen aus Finanzierungstätigkeit						
34	Einz.; Aufn. v. Kred. u. inneren Darl.						
35	Ausz.; Tilg. v. Kred. u. Rückz. v. inn. Darl.						
36	Saldo aus Finanzierungstätigkeit						
37	Finanzmittelveränderung (Summe 33 und 36)	-331.301,79	-346.800,00	-364.800,00	-367.800,00	-370.800,00	-373.800,00

Haushalt 2014

Produktbeschreibung 11.1.04 Liegenschaftsverwaltung

Stadt Bad Nenndorf

Produktbereich	11.	Innere Verwaltung
Produktgruppe	11.1	Verwaltungssteuerung und -service
Produkt	11.1.04	Liegenschaftsverwaltung

Kurzbeschreibung

Verwaltung und Bewirtschaftung der stadt eigenen Mietshäuser einschließlich deren Sanierungs-, Renovierungs- und Modernisierungsmaßnahmen.

Erwerb und Verkauf von Mietshäusern.

Rechtsgrundlage

BGB, NKomVG, Mietrecht, Ratsbeschluss, Betriebskostenverordnung

Zielgruppen

Mieter/innen

Pächter/innen

Bürger/innen

Leistungen

Mieten, Pachten, Betriebskostenabrechnungen

An- und Verkauf von Liegenschaften (Mietwohnungen)

Bau und Unterhaltung

Haushalt 2014

Teilergebnis 11.1.04 Liegenschaftsverwaltung							
Stadt Bad Nenndorf							
Nr.	Bezeichnung	Ergebnis 2012	Ansatz 2013	Ansatz 2014	Plan 2015	Plan 2016	Plan 2017
	Ordentliche Erträge						
01	Steuern und ähnliche Abgaben						
02	Zuwendungen und allgemeine Umlagen (außer für Investitionstätigkeit)						
03	Auflösungserträge aus Sonderposten						
04	sonstige Transfererträge						
05	öffentlich-rechtliche Entgelte (außer Beitr. u. ähnl. Entg. für Inv.-tätigkeit)						
06	privatrechtliche Entgelte	-50.373,11	-54.000,00	-61.000,00	-61.000,00	-61.000,00	-61.000,00
07	Kostenerstattungen und Kostenumlagen						
08	Zinsen und ähnliche Finanzerträge						
09	aktivierte Eigenleistungen						
10	Bestandsveränderungen						
11	sonstige ordentliche Erträge						
12	= Summe ordentliche Erträge	-50.373,11	-54.000,00	-61.000,00	-61.000,00	-61.000,00	-61.000,00
	Ordentliche Aufwendungen						
13	Aufwendungen für aktives Personal						
14	Aufwendungen für Versorgung						
15	Aufwendungen für Sach- und Dienstleistungen	23.228,08	23.800,00	29.300,00	22.600,00	22.600,00	22.600,00
16	Abschreibungen		13.700,00	13.700,00	13.700,00	13.700,00	13.700,00
17	Zinsen und ähnliche Aufwendungen						
18	Transferaufwendungen						
19	sonstige ordentliche Aufwendungen	6.225,39	4.800,00	9.600,00	9.600,00	9.600,00	9.600,00
20	= Summe ordentliche Aufwendungen	29.453,47	42.300,00	52.600,00	45.900,00	45.900,00	45.900,00
21	ordentliches Ergebnis (ordentliche Erträge abzüglich ordentliche Aufwendungen)	-20.919,64	-11.700,00	-8.400,00	-15.100,00	-15.100,00	-15.100,00
22	außerordentliche Erträge						
23	außerordentliche Aufwendungen						
24	außerordentliches Ergebnis (außerord. Erträge abzüglich außerord. Aufwendungen)						
25	Jahresergebnis (Saldo aus dem ordentlichen und dem außerordentlichen Ergebnis)	-20.919,64	-11.700,00	-8.400,00	-15.100,00	-15.100,00	-15.100,00
26	Erträge aus internen Leistungsbeziehungen						
27	Aufwendungen aus internen Leistungsbeziehungen						
28	Saldo aus internen Leistungsbeziehungen						
29	Ergebnis unt. Berücks. d. int. Leistungsbeziehungen	-20.919,64	-11.700,00	-8.400,00	-15.100,00	-15.100,00	-15.100,00

Haushalt 2014

Teilfinanzergebnis 11.1.04 Liegenschaftsverwaltung

Stadt Bad Nenndorf

Nr.	Bezeichnung	Ergebnis 2012	Ansatz 2013	Ansatz 2014	Plan 2015	Plan 2016	Plan 2017
	Einzahlungen aus laufender Verwaltungstätigkeit						
01	Steuern und ähnliche Abgaben						
02	Zuwendungen und allgemeine Umlagen (außer für Investitionstätigkeit)						
03	sonstige Transfereinzahlungen						
04	öffentlich-rechtliche Entgelte (außer Beitr. u. ähnl. Entg. für Inv.-tätigkeit)						
05	privatrechtliche Entgelte (außer für Investitionstätigkeit)	48.324,15	54.000,00	61.000,00	61.000,00	61.000,00	61.000,00
06	Kostenerstattungen und Kostenumlagen (außer für Investitionstätigkeit)						
07	Zinsen und ähnliche Einzahlungen						
08	Einz. a. d. Veräußerung geringwert. VermGG						
09	sonstige haushaltswirksame Einzahlungen						
10	= Summe d. Einz. aus lfd. Verwaltungstätigkeit	48.324,15	54.000,00	61.000,00	61.000,00	61.000,00	61.000,00
	Auszahlungen aus laufender Verwaltungstätigkeit						
11	Auszahlungen für aktives Personal						
12	Auszahlungen für Versorgung						
13	Auszahlungen für Sach- und Dienstleistungen	-23.228,08	-23.800,00	-29.300,00	-22.600,00	-22.600,00	-22.600,00
14	Zinsen und ähnliche Auszahlungen						
15	Transferauszahlungen (außer für Investitionstätigkeit)						
16	sonstige haushaltswirksame Auszahlungen	-6.225,39	-4.800,00	-9.600,00	-9.600,00	-9.600,00	-9.600,00
17	= Summe d. Ausz. aus lfd. Verwaltungstätigkeit	-29.453,47	-28.600,00	-38.900,00	-32.200,00	-32.200,00	-32.200,00
18	Saldo aus lfd. Verwaltungstätigkeit (S. Einz. abz. S. Ausz. aus lfd. Verw.tät.)	18.870,68	25.400,00	22.100,00	28.800,00	28.800,00	28.800,00
	Einzahlungen für Investitionstätigkeit						
19	Zuwendungen für Investitionstätigkeit						
20	Beiträge u. ä. Entgelte für Investitionstätigk.						
21	Veräußerung von Sachvermögen						
22	Veräußerung von Finanzvermögensanlagen						
23	sonstige Investitionstätigkeit						
24	= Summe d. Einz. für Investitionstätigkeit						
	Auszahlungen für Investitionstätigkeit						
25	Erwerb von Grundstücken und						

Haushalt 2014

Teilfinanzergebnis 11.1.04 Liegenschaftsverwaltung

Stadt Bad Nenndorf

Nr.	Bezeichnung	Ergebnis 2012	Ansatz 2013	Ansatz 2014	Plan 2015	Plan 2016	Plan 2017
	Gebäuden						
26	Baumaßnahmen						
27	Erwerb von beweglichem Sachvermögen						
28	Erwerb von Finanzvermögensanlagen						
29	Aktivierbare Zuwendungen						
30	sonstige Investitionstätigkeit						
31	= Summe d. Ausz. für Investitionstätigkeit						
32	Saldo aus Investitionstätigkeit (S. Einz. abz. S. Ausz. aus lfd. Inv.-tät.)						
33	Finanzmittel-Überschuss/-Fehlbetrag (Summe 18 und 32)	18.870,68	25.400,00	22.100,00	28.800,00	28.800,00	28.800,00
	Ein-, Auszahlungen aus Finanzierungstätigkeit						
34	Einz.; Aufn. v. Kred. u. inneren Darl.						
35	Ausz.; Tilg. v. Kred. u. Rückz. v. inn. Darl.						
36	Saldo aus Finanzierungstätigkeit						
37	Finanzmittelveränderung (Summe 33 und 36)	18.870,68	25.400,00	22.100,00	28.800,00	28.800,00	28.800,00

Haushalt 2014

Produktbeschreibung 11.1.07 Liegenschaftsverwaltung sonstiges Grundvermögen

Stadt Bad Nenndorf

Produktbereich	11.	Innere Verwaltung
Produktgruppe	11.1	Verwaltungssteuerung und -service
Produkt	11.1.07	Liegenschaftsverwaltung sonstiges Grundvermögen

Kurzbeschreibung

Erwerb und Veräußerung von bebauten und unbebauten Grundstücken.
Verwaltung von Pachtverhältnissen (Ackerflächen, Anschnittflächen).
Entschädigungen von Dienstbarkeiten (Transformatoren und Gasreglerstationen).
Erbbaurechtsvertrag mit Rahlf's Immobilien GmbH (Geschäftsgrundstück Hauptstr. 24).
Baulast.
Beschränkt persönliche Dienstbarkeiten.
Ausübung von Vorkaufsrechten.
Teilungsgenehmigungen.

Rechtsgrundlage

BGB, NKomVG, GBO, BauGB, Ratsbeschluss

Zielgruppen

Einwohner/innen
Grundstückseigentümer und interessierte Bauwillige
Bürger/innen
Versorger
Behörden

Leistungen

Pachten
An- und Verkauf von Liegenschaften

Haushalt 2014

Teilergebnis 11.1.07 Liegenschaftsverwaltung sonstiges Grundvermögen

Stadt Bad Nenndorf

Nr.	Bezeichnung	Ergebnis 2012	Ansatz 2013	Ansatz 2014	Plan 2015	Plan 2016	Plan 2017
	Ordentliche Erträge						
01	Steuern und ähnliche Abgaben						
02	Zuwendungen und allgemeine Umlagen (außer für Investitionstätigkeit)						
03	Auflösungserträge aus Sonderposten						
04	sonstige Transfererträge						
05	öffentlich-rechtliche Entgelte (außer Beitr. u. ähnl. Entg. für Inv.-tätigkeit)						
06	privatrechtliche Entgelte	-49.877,59	-48.000,00	-48.000,00	-48.000,00	-48.000,00	-48.000,00
07	Kostenerstattungen und Kostenumlagen						
08	Zinsen und ähnliche Finanzerträge						
09	aktivierte Eigenleistungen						
10	Bestandsveränderungen						
11	sonstige ordentliche Erträge						
12	= Summe ordentliche Erträge	-49.877,59	-48.000,00	-48.000,00	-48.000,00	-48.000,00	-48.000,00
	Ordentliche Aufwendungen						
13	Aufwendungen für aktives Personal						
14	Aufwendungen für Versorgung						
15	Aufwendungen für Sach- und Dienstleistungen	6.799,69	7.700,00	7.700,00	7.700,00	7.700,00	7.700,00
16	Abschreibungen						
17	Zinsen und ähnliche Aufwendungen						
18	Transferaufwendungen						
19	sonstige ordentliche Aufwendungen	35,45					
20	= Summe ordentliche Aufwendungen	6.835,14	7.700,00	7.700,00	7.700,00	7.700,00	7.700,00
21	ordentliches Ergebnis (ordentliche Erträge abzüglich ordentliche Aufwendungen)	-43.042,45	-40.300,00	-40.300,00	-40.300,00	-40.300,00	-40.300,00
22	außerordentliche Erträge	-21.323,35					
23	außerordentliche Aufwendungen						
24	außerordentliches Ergebnis (außerord. Erträge abzüglich außerord. Aufwendungen)	-21.323,35					
25	Jahresergebnis (Saldo aus dem ordentlichen und dem außerordentlichen Ergebnis)	-64.365,80	-40.300,00	-40.300,00	-40.300,00	-40.300,00	-40.300,00
26	Erträge aus internen Leistungsbeziehungen						
27	Aufwendungen aus internen Leistungsbeziehungen						
28	Saldo aus internen Leistungsbeziehungen						
29	Ergebnis unt. Berücks. d. int.	-64.365,80	-40.300,00	-40.300,00	-40.300,00	-40.300,00	-40.300,00

Haushalt 2014

Teilergebnis 11.1.07 Liegenschaftsverwaltung sonstiges Grundvermögen

Stadt Bad Nenndorf

Nr.	Bezeichnung	Ergebnis 2012	Ansatz 2013	Ansatz 2014	Plan 2015	Plan 2016	Plan 2017
	Leistungsbeziehungen						

Teilfinanzergebnis 11.1.07 Liegenschaftsverwaltung sonstiges Grundvermögen

Stadt Bad Nenndorf

Nr.	Bezeichnung	Ergebnis 2012	Ansatz 2013	Ansatz 2014	Plan 2015	Plan 2016	Plan 2017
	Einzahlungen aus laufender Verwaltungstätigkeit						
01	Steuern und ähnliche Abgaben						
02	Zuwendungen und allgemeine Umlagen (außer für Investitionstätigkeit)						
03	sonstige Transfereinzahlungen						
04	öffentlich-rechtliche Entgelte (außer Beitr. u. ähnl. Entg. für Inv.-tätigkeit)						
05	privatrechtliche Entgelte (außer für Investitionstätigkeit)	48.190,89	48.000,00	48.000,00	48.000,00	48.000,00	48.000,00
06	Kostenerstattungen und Kostenumlagen (außer für Investitionstätigkeit)						
07	Zinsen und ähnliche Einzahlungen						
08	Einz. a. d. Veräußerung geringwert. VermGG						
09	sonstige haushaltswirksame Einzahlungen	19.606,76					
10	= Summe d. Einz. aus lfd. Verwaltungstätigkeit	67.797,65	48.000,00	48.000,00	48.000,00	48.000,00	48.000,00
	Auszahlungen aus laufender Verwaltungstätigkeit						
11	Auszahlungen für aktives Personal						
12	Auszahlungen für Versorgung						
13	Auszahlungen für Sach- und Dienstleistungen	-6.799,69	-7.700,00	-7.700,00	-7.700,00	-7.700,00	-7.700,00
14	Zinsen und ähnliche Auszahlungen						
15	Transferauszahlungen (außer für Investitionstätigkeit)						
16	sonstige haushaltswirksame Auszahlungen	-35,45					
17	= Summe d. Ausz. aus lfd. Verwaltungstätigkeit	-6.835,14	-7.700,00	-7.700,00	-7.700,00	-7.700,00	-7.700,00
18	Saldo aus lfd. Verwaltungstätigkeit (S. Einz. abz. S. Ausz. aus lfd. Verw.tät.)	60.962,51	40.300,00	40.300,00	40.300,00	40.300,00	40.300,00
	Einzahlungen für Investitionstätigkeit						
19	Zuwendungen für Investitionstätigkeit						
20	Beiträge u.ä. Entgelte für Investitionstätigk.						
21	Veräußerung von Sachvermögen		222.000,00	138.000,00			

Haushalt 2014

Teilergebnis 11.1.07 Liegenschaftsverwaltung sonstiges Grundvermögen

Stadt Bad Nenndorf

Nr.	Bezeichnung	Ergebnis 2012	Ansatz 2013	Ansatz 2014	Plan 2015	Plan 2016	Plan 2017
22	Veräußerung von Finanzvermögensanlagen						
23	sonstige Investitionstätigkeit						
24	= Summe d. Einz. für Investitionstätigkeit		222.000,00	138.000,00			
	Auszahlungen für Investitionstätigkeit						
25	Erwerb von Grundstücken und Gebäuden			-100.000,00			
26	Baumaßnahmen						
27	Erwerb von beweglichem Sachvermögen						
28	Erwerb von Finanzvermögensanlagen						
29	Aktivierbare Zuwendungen						
30	sonstige Investitionstätigkeit						
31	= Summe d. Ausz. für Investitionstätigkeit			-100.000,00			
32	Saldo aus Investitionstätigkeit (S. Einz. abz. S. Ausz. aus lfd. Inv.-tät.)		222.000,00	38.000,00			
33	Finanzmittel-Überschuss/-Fehlbetrag (Summe 18 und 32)	60.962,51	262.300,00	78.300,00	40.300,00	40.300,00	40.300,00
	Ein-, Auszahlungen aus Finanzierungstätigkeit						
34	Einz.; Aufn. v. Kred. u. inneren Darl.						
35	Ausz.; Tilg. v. Kred. u. Rückz. v. inn. Darl.						
36	Saldo aus Finanzierungstätigkeit						
37	Finanzmittelveränderung (Summe 33 und 36)	60.962,51	262.300,00	78.300,00	40.300,00	40.300,00	40.300,00

Haushalt 2014

Investitionen Produkt 11.1.07 Liegenschaftsverwaltung sonstiges Grundvermögen

Stadt Bad Nenndorf

Nr. Bezeichnung	Jahres- ergebnis 2012	Ansatz 2013	Ansatz 2014	Finanzplan 2015	Finanzplan 2016	Finanzplan 2017	
01.14.011 Verkaufserlös Hohle Straße			138.000,00				
2100 21. Veräußerung von Sachvermögen			138.000,00				
> 1.000 € Oberhalb der festgelegten Wertgrenze							
01.13.030 Verkaufserlös Triftstraße und Hohle Straße		145.000,00					
2100 21. Veräußerung von Sachvermögen		145.000,00					
01.13.040 Verkauf Gewerbegrundstück Rotrehre		77.000,00					
2100 21. Veräußerung von Sachvermögen		77.000,00					
01.14.033 Erwerb von Grund- stücken (Vorsorgl. Mittelber.)			-100.000,00				
2501 25. Erwerb von Grundstücken und Gebäuden			-100.000,00				
Summe		222.000,00	-100.000,00				

Haushalt 2014

Haushalt 2014

Produktbeschreibung 12.6.01 Brandschutz

Stadt Bad Nenndorf

Produktbereich	12.	Sicherheit und Ordnung
-----------------------	-----	------------------------

Produktgruppe	12.6	Brandschutz
----------------------	------	-------------

Produkt	12.6.01	Brandschutz
----------------	---------	-------------

Kurzbeschreibung

Zuwendungen an die Ortsfeuerwehren in Bad Nenndorf.

Rechtsgrundlage

Ratsbeschluss

Zielgruppen

Mitglieder der Ortsfeuerwehren in Bad Nenndorf

Leistungen

Haushalt 2014

Teilergebnis 12.6.01 Brandschutz

Stadt Bad Nenndorf

Nr.	Bezeichnung	Ergebnis 2012	Ansatz 2013	Ansatz 2014	Plan 2015	Plan 2016	Plan 2017
	Ordentliche Erträge						
01	Steuern und ähnliche Abgaben						
02	Zuwendungen und allgemeine Umlagen (außer für Investitionstätigkeit)						
03	Auflösungserträge aus Sonderposten						
04	sonstige Transfererträge						
05	öffentlich-rechtliche Entgelte (außer Beitr. u. ähnl. Entg. für Inv.-tätigkeit)						
06	privatrechtliche Entgelte						
07	Kostenerstattungen und Kostenumlagen						
08	Zinsen und ähnliche Finanzerträge						
09	aktivierte Eigenleistungen						
10	Bestandsveränderungen						
11	sonstige ordentliche Erträge						
12	= Summe ordentliche Erträge						
	Ordentliche Aufwendungen						
13	Aufwendungen für aktives Personal						
14	Aufwendungen für Versorgung						
15	Aufwendungen für Sach- und Dienstleistungen						
16	Abschreibungen						
17	Zinsen und ähnliche Aufwendungen						
18	Transferaufwendungen	400,00	400,00	400,00	400,00	400,00	400,00
19	sonstige ordentliche Aufwendungen						
20	= Summe ordentliche Aufwendungen	400,00	400,00	400,00	400,00	400,00	400,00
21	ordentliches Ergebnis (ordentliche Erträge abzüglich ordentliche Aufwendungen)	400,00	400,00	400,00	400,00	400,00	400,00
22	außerordentliche Erträge						
23	außerordentliche Aufwendungen						
24	außerordentliches Ergebnis (außerord. Erträge abzüglich außerord. Aufwendungen)						
25	Jahresergebnis (Saldo aus dem ordentlichen und dem außerordentlichen Ergebnis)	400,00	400,00	400,00	400,00	400,00	400,00
26	Erträge aus internen Leistungsbeziehungen						
27	Aufwendungen aus internen Leistungsbeziehungen						
28	Saldo aus internen Leistungsbeziehungen						
29	Ergebnis unt. Berücks. d. int. Leistungsbeziehungen	400,00	400,00	400,00	400,00	400,00	400,00

Haushalt 2014

Teilfinanzergebnis 12.6.01 Brandschutz							
Stadt Bad Nenndorf							
Nr.	Bezeichnung	Ergebnis 2012	Ansatz 2013	Ansatz 2014	Plan 2015	Plan 2016	Plan 2017
	Einzahlungen aus laufender Verwaltungstätigkeit						
01	Steuern und ähnliche Abgaben						
02	Zuwendungen und allgemeine Umlagen (außer für Investitionstätigkeit)						
03	sonstige Transfereinzahlungen						
04	öffentlich-rechtliche Entgelte (außer Beitr. u. ähnl. Entg. für Inv.-tätigkeit)						
05	privatrechtliche Entgelte (außer für Investitionstätigkeit)						
06	Kostenerstattungen und Kostenumlagen (außer für Investitionstätigkeit)						
07	Zinsen und ähnliche Einzahlungen						
08	Einz. a. d. Veräußerung geringwert. VermGG						
09	sonstige haushaltswirksame Einzahlungen						
10	= Summe d. Einz. aus lfd. Verwaltungstätigkeit						
	Auszahlungen aus laufender Verwaltungstätigkeit						
11	Auszahlungen für aktives Personal						
12	Auszahlungen für Versorgung						
13	Auszahlungen für Sach- und Dienstleistungen						
14	Zinsen und ähnliche Auszahlungen						
15	Transferauszahlungen (außer für Investitionstätigkeit)	-400,00	-400,00	-400,00	-400,00	-400,00	-400,00
16	sonstige haushaltswirksame Auszahlungen						
17	= Summe d. Ausz. aus lfd. Verwaltungstätigkeit	-400,00	-400,00	-400,00	-400,00	-400,00	-400,00
18	Saldo aus lfd. Verwaltungstätigkeit (S. Einz. abz. S. Ausz. aus lfd. Verw.tät.)	-400,00	-400,00	-400,00	-400,00	-400,00	-400,00
	Einzahlungen für Investitionstätigkeit						
19	Zuwendungen für Investitionstätigkeit						
20	Beiträge u. ä. Entgelte für Investitionstätigk.						
21	Veräußerung von Sachvermögen						
22	Veräußerung von Finanzvermögensanlagen						
23	sonstige Investitionstätigkeit						
24	= Summe d. Einz. für Investitionstätigkeit						
	Auszahlungen für Investitionstätigkeit						
25	Erwerb von Grundstücken und						

Haushalt 2014

Teilfinanzergebnis 12.6.01 Brandschutz

Stadt Bad Nenndorf

Nr.	Bezeichnung	Ergebnis 2012	Ansatz 2013	Ansatz 2014	Plan 2015	Plan 2016	Plan 2017
	Gebäuden						
26	Baumaßnahmen						
27	Erwerb von beweglichem Sachvermögen						
28	Erwerb von Finanzvermögensanlagen						
29	Aktivierbare Zuwendungen						
30	sonstige Investitionstätigkeit						
31	= Summe d. Ausz. für Investitionstätigkeit						
32	Saldo aus Investitionstätigkeit (S. Einz. abz. S. Ausz. aus lfd. Inv.-tät.)						
33	Finanzmittel-Überschuss/-Fehlbetrag (Summe 18 und 32)	-400,00	-400,00	-400,00	-400,00	-400,00	-400,00
	Ein-, Auszahlungen aus Finanzierungstätigkeit						
34	Einz.; Aufn. v. Kred. u. inneren Darl.						
35	Ausz.; Tilg. v. Kred. u. Rückz. v. inn. Darl.						
36	Saldo aus Finanzierungstätigkeit						
37	Finanzmittelveränderung (Summe 33 und 36)	-400,00	-400,00	-400,00	-400,00	-400,00	-400,00

Haushalt 2014

Produktbeschreibung 26.2.01 Musikpflege		
Stadt Bad Nenndorf		
Produktbereich	26.	Kultur und Wissenschaft
Produktgruppe	26.2	Musikpflege
Produkt	26.2.01	Musikpflege
Kurzbeschreibung		
Umsetzung der politischen Vorgaben und Abwicklung der Zuschusszahlungen an Träger musiktreibender Vereine in Bad Nenndorf		
Rechtsgrundlage		
Ratsbeschluss, freiwillige Aufgabe		
Zielgruppen		
Träger musiktreibender Vereine Einwohner/innen Besucher/innen		
Leistungen		
Zuschüsse an Vereine		

Haushalt 2014

Teilergebnis 26.2.01 Musikpflege							
Stadt Bad Nenndorf							
Nr.	Bezeichnung	Ergebnis 2012	Ansatz 2013	Ansatz 2014	Plan 2015	Plan 2016	Plan 2017
	Ordentliche Erträge						
01	Steuern und ähnliche Abgaben						
02	Zuwendungen und allgemeine Umlagen (außer für Investitionstätigkeit)						
03	Auflösungserträge aus Sonderposten						
04	sonstige Transfererträge						
05	öffentlich-rechtliche Entgelte (außer Beitr. u. ähnl. Entg. für Inv.-tätigkeit)						
06	privatrechtliche Entgelte						
07	Kostenerstattungen und Kostenumlagen						
08	Zinsen und ähnliche Finanzerträge						
09	aktivierte Eigenleistungen						
10	Bestandsveränderungen						
11	sonstige ordentliche Erträge						
12	= Summe ordentliche Erträge						
	Ordentliche Aufwendungen						
13	Aufwendungen für aktives Personal						
14	Aufwendungen für Versorgung						
15	Aufwendungen für Sach- und Dienstleistungen						
16	Abschreibungen						
17	Zinsen und ähnliche Aufwendungen						
18	Transferaufwendungen	3.840,00	3.900,00	3.900,00	3.900,00	3.900,00	3.900,00
19	sonstige ordentliche Aufwendungen						
20	= Summe ordentliche Aufwendungen	3.840,00	3.900,00	3.900,00	3.900,00	3.900,00	3.900,00
21	ordentliches Ergebnis (ordentliche Erträge abzüglich ordentliche Aufwendungen)	3.840,00	3.900,00	3.900,00	3.900,00	3.900,00	3.900,00
22	außerordentliche Erträge						
23	außerordentliche Aufwendungen						
24	außerordentliches Ergebnis (außerord. Erträge abzüglich außerord. Aufwendungen)						
25	Jahresergebnis (Saldo aus dem ordentlichen und dem außerordentlichen Ergebnis)	3.840,00	3.900,00	3.900,00	3.900,00	3.900,00	3.900,00
26	Erträge aus internen Leistungsbeziehungen						
27	Aufwendungen aus internen Leistungsbeziehungen						
28	Saldo aus internen Leistungsbeziehungen						
29	Ergebnis unt. Berücks. d. int. Leistungsbeziehungen	3.840,00	3.900,00	3.900,00	3.900,00	3.900,00	3.900,00

Haushalt 2014

Teilfinanzergebnis 26.2.01 Musikpflege							
Stadt Bad Nenndorf							
Nr.	Bezeichnung	Ergebnis 2012	Ansatz 2013	Ansatz 2014	Plan 2015	Plan 2016	Plan 2017
	Einzahlungen aus laufender Verwaltungstätigkeit						
01	Steuern und ähnliche Abgaben						
02	Zuwendungen und allgemeine Umlagen (außer für Investitionstätigkeit)						
03	sonstige Transfereinzahlungen						
04	öffentlich-rechtliche Entgelte (außer Beitr. u. ähnl. Entg. für Inv.-tätigkeit)						
05	privatrechtliche Entgelte (außer für Investitionstätigkeit)						
06	Kostenerstattungen und Kostenumlagen (außer für Investitionstätigkeit)						
07	Zinsen und ähnliche Einzahlungen						
08	Einz. a. d. Veräußerung geringwert. VermGG						
09	sonstige haushaltswirksame Einzahlungen						
10	= Summe d. Einz. aus lfd. Verwaltungstätigkeit						
	Auszahlungen aus laufender Verwaltungstätigkeit						
11	Auszahlungen für aktives Personal						
12	Auszahlungen für Versorgung						
13	Auszahlungen für Sach- und Dienstleistungen						
14	Zinsen und ähnliche Auszahlungen						
15	Transferauszahlungen (außer für Investitionstätigkeit)	-3.840,00	-3.900,00	-3.900,00	-3.900,00	-3.900,00	-3.900,00
16	sonstige haushaltswirksame Auszahlungen						
17	= Summe d. Ausz. aus lfd. Verwaltungstätigkeit	-3.840,00	-3.900,00	-3.900,00	-3.900,00	-3.900,00	-3.900,00
18	Saldo aus lfd. Verwaltungstätigkeit (S. Einz. abz. S. Ausz. aus lfd. Verw.tät.)	-3.840,00	-3.900,00	-3.900,00	-3.900,00	-3.900,00	-3.900,00
	Einzahlungen für Investitionstätigkeit						
19	Zuwendungen für Investitionstätigkeit						
20	Beiträge u. ä. Entgelte für Investitionstätigk.						
21	Veräußerung von Sachvermögen						
22	Veräußerung von Finanzvermögensanlagen						
23	sonstige Investitionstätigkeit						
24	= Summe d. Einz. für Investitionstätigkeit						
	Auszahlungen für Investitionstätigkeit						
25	Erwerb von Grundstücken und						

Haushalt 2014

Teilfinanzergebnis 26.2.01 Musikpflege

Stadt Bad Nenndorf

Nr.	Bezeichnung	Ergebnis 2012	Ansatz 2013	Ansatz 2014	Plan 2015	Plan 2016	Plan 2017
	Gebäuden						
26	Baumaßnahmen						
27	Erwerb von beweglichem Sachvermögen						
28	Erwerb von Finanzvermögensanlagen						
29	Aktivierbare Zuwendungen			-1.500,00			
30	sonstige Investitionstätigkeit						
31	= Summe d. Ausz. für Investitionstätigkeit			-1.500,00			
32	Saldo aus Investitionstätigkeit (S. Einz. abz. S. Ausz. aus lfd. Inv.-tät.)			-1.500,00			
33	Finanzmittel-Überschuss/-Fehlbetrag (Summe 18 und 32)	-3.840,00	-3.900,00	-5.400,00	-3.900,00	-3.900,00	-3.900,00
	Ein-, Auszahlungen aus Finanzierungstätigkeit						
34	Einz.; Aufn. v. Kred. u. inneren Darl.						
35	Ausz.; Tilg. v. Kred. u. Rückz. v. inn. Darl.						
36	Saldo aus Finanzierungstätigkeit						
37	Finanzmittelveränderung (Summe 33 und 36)	-3.840,00	-3.900,00	-5.400,00	-3.900,00	-3.900,00	-3.900,00

Haushalt 2014

Investitionen Produkt 26.2.01 Musikpflege

Stadt Bad Nenndorf

Nr. Bezeichnung	Jahres- ergebnis 2012	Ansatz 2013	Ansatz 2014	Finanzplan 2015	Finanzplan 2016	Finanzplan 2017	
> 1.000 € Oberhalb der festgelegten Wertgrenze							
01.14.034 Zuschuss an Musik- u.Trachtenverein f. Tuba			-1.500,00				
2900 29. Aktivierbare Zuwendungen			-1.500,00				
Summe			-1.500,00				

Haushalt 2014

Haushalt 2014

Produktbeschreibung 28.1.01 Heimat- und sonstige Kulturpflege

Stadt Bad Nenndorf

Produktbereich	28.	Kultur und Wissenschaft
Produktgruppe	28.1	Heimat- und sonstige Kulturpflege
Produkt	28.1.01	Heimat- und sonstige Kulturpflege

Kurzbeschreibung

Aufarbeitung und Katalogisierung der historischen Sammlungen.

Umsetzung der politischen Vorgaben und Abwicklung der Zuschusszahlungen an örtliche Vereine sowie

Beitrag an den Heimatbund.

Förderung kultureller Einrichtungen und Veranstaltungen durch Zuschusszahlungen.

Rechtsgrundlage

Ratsbeschluss, freiwillige Aufgabe

Zielgruppen

Träger kultureller Einrichtungen

Einwohner/innen

Besucher/innen

Leistungen

Sammlung kulturhistorischer Gegenstände, Archiv-Material

Zuschüsse an Schützenverein Bad Nenndorf und Vereine für Dorfgemeinschaftsfeste

Beitrag an Heimatbund

Förderung kultureller Einrichtungen und Veranstaltungen:

Agnes-Miegel-Gesellschaft, Kulturforum,

Bad Nenndorf ist bunt, Jüdische Gemeinde Bad Nenndorf

Haushalt 2014

Teilergebnis 28.1.01 Heimat- und sonstige Kulturpflege							
Stadt Bad Nenndorf							
Nr.	Bezeichnung	Ergebnis 2012	Ansatz 2013	Ansatz 2014	Plan 2015	Plan 2016	Plan 2017
	Ordentliche Erträge						
01	Steuern und ähnliche Abgaben						
02	Zuwendungen und allgemeine Umlagen (außer für Investitionstätigkeit)						
03	Auflösungserträge aus Sonderposten						
04	sonstige Transfererträge						
05	öffentlich-rechtliche Entgelte (außer Beitr. u. ähnl. Entg. für Inv.-tätigkeit)						
06	privatrechtliche Entgelte	-979,70	-200,00	-200,00	-200,00	-200,00	-200,00
07	Kostenerstattungen und Kostenumlagen						
08	Zinsen und ähnliche Finanzerträge						
09	aktivierte Eigenleistungen						
10	Bestandsveränderungen						
11	sonstige ordentliche Erträge						
12	= Summe ordentliche Erträge	-979,70	-200,00	-200,00	-200,00	-200,00	-200,00
	Ordentliche Aufwendungen						
13	Aufwendungen für aktives Personal						
14	Aufwendungen für Versorgung						
15	Aufwendungen für Sach- und Dienstleistungen		2.000,00	3.000,00	2.000,00	2.000,00	2.000,00
16	Abschreibungen						
17	Zinsen und ähnliche Aufwendungen						
18	Transferaufwendungen	26.329,20	25.400,00	26.300,00	20.400,00	20.400,00	20.400,00
19	sonstige ordentliche Aufwendungen						
20	= Summe ordentliche Aufwendungen	26.329,20	27.400,00	29.300,00	22.400,00	22.400,00	22.400,00
21	ordentliches Ergebnis (ordentliche Erträge abzüglich ordentliche Aufwendungen)	25.349,50	27.200,00	29.100,00	22.200,00	22.200,00	22.200,00
22	außerordentliche Erträge						
23	außerordentliche Aufwendungen						
24	außerordentliches Ergebnis (außerord. Erträge abzüglich außerord. Aufwendungen)						
25	Jahresergebnis (Saldo aus dem ordentlichen und dem außerordentlichen Ergebnis)	25.349,50	27.200,00	29.100,00	22.200,00	22.200,00	22.200,00
26	Erträge aus internen Leistungsbeziehungen						
27	Aufwendungen aus internen Leistungsbeziehungen						
28	Saldo aus internen Leistungsbeziehungen						
29	Ergebnis unt. Berücks. d. int. Leistungsbeziehungen	25.349,50	27.200,00	29.100,00	22.200,00	22.200,00	22.200,00

Haushalt 2014

Teilfinanzergebnis 28.1.01 Heimat- und sonstige Kulturpflege

Stadt Bad Nenndorf

Nr.	Bezeichnung	Ergebnis 2012	Ansatz 2013	Ansatz 2014	Plan 2015	Plan 2016	Plan 2017
	Einzahlungen aus laufender Verwaltungstätigkeit						
01	Steuern und ähnliche Abgaben						
02	Zuwendungen und allgemeine Umlagen (außer für Investitionstätigkeit)						
03	sonstige Transfereinzahlungen						
04	öffentlich-rechtliche Entgelte (außer Beitr. u. ähnl. Entg. für Inv.-tätigkeit)						
05	privatrechtliche Entgelte (außer für Investitionstätigkeit)	862,70	200,00	200,00	200,00	200,00	200,00
06	Kostenerstattungen und Kostenumlagen (außer für Investitionstätigkeit)						
07	Zinsen und ähnliche Einzahlungen						
08	Einz. a. d. Veräußerung geringwert. VermGG						
09	sonstige haushaltswirksame Einzahlungen						
10	= Summe d. Einz. aus lfd. Verwaltungstätigkeit	862,70	200,00	200,00	200,00	200,00	200,00
	Auszahlungen aus laufender Verwaltungstätigkeit						
11	Auszahlungen für aktives Personal						
12	Auszahlungen für Versorgung						
13	Auszahlungen für Sach- und Dienstleistungen		-2.000,00	-3.000,00	-2.000,00	-2.000,00	-2.000,00
14	Zinsen und ähnliche Auszahlungen						
15	Transferauszahlungen (außer für Investitionstätigkeit)	-26.329,20	-25.400,00	-26.300,00	-20.400,00	-20.400,00	-20.400,00
16	sonstige haushaltswirksame Auszahlungen						
17	= Summe d. Ausz. aus lfd. Verwaltungstätigkeit	-26.329,20	-27.400,00	-29.300,00	-22.400,00	-22.400,00	-22.400,00
18	Saldo aus lfd. Verwaltungstätigkeit (S. Einz. abz. S. Ausz. aus lfd. Verw.tät.)	-25.466,50	-27.200,00	-29.100,00	-22.200,00	-22.200,00	-22.200,00
	Einzahlungen für Investitionstätigkeit						
19	Zuwendungen für Investitionstätigkeit						
20	Beiträge u. ä. Entgelte für Investitionstätigk.						
21	Veräußerung von Sachvermögen						
22	Veräußerung von Finanzvermögensanlagen						
23	sonstige Investitionstätigkeit						
24	= Summe d. Einz. für Investitionstätigkeit						
	Auszahlungen für Investitionstätigkeit						
25	Erwerb von Grundstücken und						

Haushalt 2014

Teilfinanzergebnis 28.1.01 Heimat- und sonstige Kulturpflege

Stadt Bad Nenndorf

Nr.	Bezeichnung	Ergebnis 2012	Ansatz 2013	Ansatz 2014	Plan 2015	Plan 2016	Plan 2017
	Gebäuden						
26	Baumaßnahmen						
27	Erwerb von beweglichem Sachvermögen						
28	Erwerb von Finanzvermögensanlagen						
29	Aktivierbare Zuwendungen	-500,00					
30	sonstige Investitionstätigkeit						
31	= Summe d. Ausz. für Investitionstätigkeit	-500,00					
32	Saldo aus Investitionstätigkeit (S. Einz. abz. S. Ausz. aus lfd. Inv.-tät.)	-500,00					
33	Finanzmittel-Überschuss/-Fehlbetrag (Summe 18 und 32)	-25.966,50	-27.200,00	-29.100,00	-22.200,00	-22.200,00	-22.200,00
	Ein-, Auszahlungen aus Finanzierungstätigkeit						
34	Einz.; Aufn. v. Kred. u. inneren Darl.						
35	Ausz.; Tilg. v. Kred. u. Rückz. v. inn. Darl.						
36	Saldo aus Finanzierungstätigkeit						
37	Finanzmittelveränderung (Summe 33 und 36)	-25.966,50	-27.200,00	-29.100,00	-22.200,00	-22.200,00	-22.200,00

Haushalt 2014

Investitionen Produkt 28.1.01 Heimat- und sonstige Kulturpflege

Stadt Bad Nenndorf

Nr. Bezeichnung	Jahres- ergebnis 2012	Ansatz 2013	Ansatz 2014	Finanzplan 2015	Finanzplan 2016	Finanzplan 2017	
> 1.000 € Oberhalb der festgelegten Wertgrenze							
01.12.027 Zuschuss Theater- kiste Waltringh. f. Holzhütte	-500,00						
2900 29. Aktivierbare Zuwendungen	-500,00						
Summe	-500,00						

Haushalt 2014

Haushalt 2014

Produktbeschreibung 31.5.02 Andere soziale Einrichtungen

Stadt Bad Nenndorf

Produktbereich	31.	Soziale Hilfen
Produktgruppe	31.5	Soziale Einrichtungen
Produkt	31.5.02	Andere soziale Einrichtungen

Kurzbeschreibung

Förderung von Vereinen und Verbänden durch finanzielle Unterstützung.

Rechtsgrundlage

Freiwillige Aufgabe, Ratsbeschluss

Zielgruppen

Frauen und Mädchen in Gewalt- und Krisensituationen
Geistig, geistig-körperlich behinderte Kinder, Jugendliche und Erwachsene

Leistungen

Zuschuss an das Frauenzentrum Stadthagen
Beitrag an die Lebenshilfe Rinteln

Haushalt 2014

Teilergebnis 31.5.02 Andere soziale Einrichtungen							
Stadt Bad Nenndorf							
Nr.	Bezeichnung	Ergebnis 2012	Ansatz 2013	Ansatz 2014	Plan 2015	Plan 2016	Plan 2017
	Ordentliche Erträge						
01	Steuern und ähnliche Abgaben						
02	Zuwendungen und allgemeine Umlagen (außer für Investitionstätigkeit)						
03	Auflösungserträge aus Sonderposten						
04	sonstige Transfererträge						
05	öffentlich-rechtliche Entgelte (außer Beitr. u. ähnl. Entg. für Inv.-tätigkeit)						
06	privatrechtliche Entgelte						
07	Kostenerstattungen und Kostenumlagen						
08	Zinsen und ähnliche Finanzerträge						
09	aktivierte Eigenleistungen						
10	Bestandsveränderungen						
11	sonstige ordentliche Erträge						
12	= Summe ordentliche Erträge						
	Ordentliche Aufwendungen						
13	Aufwendungen für aktives Personal						
14	Aufwendungen für Versorgung						
15	Aufwendungen für Sach- und Dienstleistungen						
16	Abschreibungen						
17	Zinsen und ähnliche Aufwendungen						
18	Transferaufwendungen	1.055,00	1.100,00	1.100,00	1.100,00	1.100,00	1.100,00
19	sonstige ordentliche Aufwendungen						
20	= Summe ordentliche Aufwendungen	1.055,00	1.100,00	1.100,00	1.100,00	1.100,00	1.100,00
21	ordentliches Ergebnis (ordentliche Erträge abzüglich ordentliche Aufwendungen)	1.055,00	1.100,00	1.100,00	1.100,00	1.100,00	1.100,00
22	außerordentliche Erträge						
23	außerordentliche Aufwendungen						
24	außerordentliches Ergebnis (außerord. Erträge abzüglich außerord. Aufwendungen)						
25	Jahresergebnis (Saldo aus dem ordentlichen und dem außerordentlichen Ergebnis)	1.055,00	1.100,00	1.100,00	1.100,00	1.100,00	1.100,00
26	Erträge aus internen Leistungsbeziehungen						
27	Aufwendungen aus internen Leistungsbeziehungen						
28	Saldo aus internen Leistungsbeziehungen						
29	Ergebnis unt. Berücks. d. int. Leistungsbeziehungen	1.055,00	1.100,00	1.100,00	1.100,00	1.100,00	1.100,00

Haushalt 2014

Teilfinanzergebnis 31.5.02 Andere soziale Einrichtungen

Stadt Bad Nenndorf

Nr.	Bezeichnung	Ergebnis 2012	Ansatz 2013	Ansatz 2014	Plan 2015	Plan 2016	Plan 2017
	Einzahlungen aus laufender Verwaltungstätigkeit						
01	Steuern und ähnliche Abgaben						
02	Zuwendungen und allgemeine Umlagen (außer für Investitionstätigkeit)						
03	sonstige Transfereinzahlungen						
04	öffentlich-rechtliche Entgelte (außer Beitr. u. ähnl. Entg. für Inv.-tätigkeit)						
05	privatrechtliche Entgelte (außer für Investitionstätigkeit)						
06	Kostenerstattungen und Kostenumlagen (außer für Investitionstätigkeit)						
07	Zinsen und ähnliche Einzahlungen						
08	Einz. a. d. Veräußerung geringwert. VermGG						
09	sonstige haushaltswirksame Einzahlungen						
10	= Summe d. Einz. aus lfd. Verwaltungstätigkeit						
	Auszahlungen aus laufender Verwaltungstätigkeit						
11	Auszahlungen für aktives Personal						
12	Auszahlungen für Versorgung						
13	Auszahlungen für Sach- und Dienstleistungen						
14	Zinsen und ähnliche Auszahlungen						
15	Transferauszahlungen (außer für Investitionstätigkeit)	-1.055,00	-1.100,00	-1.100,00	-1.100,00	-1.100,00	-1.100,00
16	sonstige haushaltswirksame Auszahlungen						
17	= Summe d. Ausz. aus lfd. Verwaltungstätigkeit	-1.055,00	-1.100,00	-1.100,00	-1.100,00	-1.100,00	-1.100,00
18	Saldo aus lfd. Verwaltungstätigkeit (S. Einz. abz. S. Ausz. aus lfd. Verw.tät.)	-1.055,00	-1.100,00	-1.100,00	-1.100,00	-1.100,00	-1.100,00
	Einzahlungen für Investitionstätigkeit						
19	Zuwendungen für Investitionstätigkeit						
20	Beiträge u. ä. Entgelte für Investitionstätigk.						
21	Veräußerung von Sachvermögen						
22	Veräußerung von Finanzvermögensanlagen						
23	sonstige Investitionstätigkeit						
24	= Summe d. Einz. für Investitionstätigkeit						
	Auszahlungen für Investitionstätigkeit						
25	Erwerb von Grundstücken und						

Haushalt 2014

Teilfinanzergebnis 31.5.02 Andere soziale Einrichtungen

Stadt Bad Nenndorf

Nr.	Bezeichnung	Ergebnis 2012	Ansatz 2013	Ansatz 2014	Plan 2015	Plan 2016	Plan 2017
	Gebäuden						
26	Baumaßnahmen						
27	Erwerb von beweglichem Sachvermögen						
28	Erwerb von Finanzvermögensanlagen						
29	Aktivierbare Zuwendungen						
30	sonstige Investitionstätigkeit						
31	= Summe d. Ausz. für Investitionstätigkeit						
32	Saldo aus Investitionstätigkeit (S. Einz. abz. S. Ausz. aus lfd. Inv.-tät.)						
33	Finanzmittel-Überschuss/-Fehlbetrag (Summe 18 und 32)	-1.055,00	-1.100,00	-1.100,00	-1.100,00	-1.100,00	-1.100,00
	Ein-, Auszahlungen aus Finanzierungstätigkeit						
34	Einz.; Aufn. v. Kred. u. inneren Darl.						
35	Ausz.; Tilg. v. Kred. u. Rückz. v. inn. Darl.						
36	Saldo aus Finanzierungstätigkeit						
37	Finanzmittelveränderung (Summe 33 und 36)	-1.055,00	-1.100,00	-1.100,00	-1.100,00	-1.100,00	-1.100,00

Haushalt 2014

Produktbeschreibung 31.5.03 Mehrgenerationenhaus

Stadt Bad Nenndorf

Produktbereich	31.	Soziale Hilfen
Produktgruppe	31.5	Soziale Einrichtungen
Produkt	31.5.03	Mehrgenerationenhaus

Kurzbeschreibung

Bau, Betrieb und Unterhaltung des Mehrgenerationenhauses
Barrierefreie Begegnungsstätte der Generationen.

Rechtsgrundlage

Ratsbeschluss, freiwillige Aufgabe, Verträge mit der Interessengemeinschaft Vereinsheim

Zielgruppen

Einwohnerinnen/Einwohner aller Altersgruppen.

Leistungen

Begegnungsstätte der Generationen

Haushalt 2014

Teilergebnis 31.5.03 Mehrgenerationenhaus							
Stadt Bad Nenndorf							
Nr.	Bezeichnung	Ergebnis 2012	Ansatz 2013	Ansatz 2014	Plan 2015	Plan 2016	Plan 2017
	Ordentliche Erträge						
01	Steuern und ähnliche Abgaben						
02	Zuwendungen und allgemeine Umlagen (außer für Investitionstätigkeit)						
03	Auflösungserträge aus Sonderposten						
04	sonstige Transfererträge						
05	öffentlich-rechtliche Entgelte (außer Beitr. u. ähnl. Entg. für Inv.-tätigkeit)						
06	privatrechtliche Entgelte		-2.900,00	-6.400,00	-6.400,00	-6.400,00	-6.400,00
07	Kostenerstattungen und Kostenumlagen						
08	Zinsen und ähnliche Finanzerträge						
09	aktivierte Eigenleistungen						
10	Bestandsveränderungen						
11	sonstige ordentliche Erträge						
12	= Summe ordentliche Erträge		-2.900,00	-6.400,00	-6.400,00	-6.400,00	-6.400,00
	Ordentliche Aufwendungen						
13	Aufwendungen für aktives Personal		67.700,00	67.700,00	68.700,00	69.700,00	70.500,00
14	Aufwendungen für Versorgung						
15	Aufwendungen für Sach- und Dienstleistungen		30.200,00	34.700,00	34.700,00	34.700,00	34.700,00
16	Abschreibungen		4.700,00	9.100,00	9.100,00	9.100,00	9.100,00
17	Zinsen und ähnliche Aufwendungen						
18	Transferaufwendungen						
19	sonstige ordentliche Aufwendungen		3.200,00	3.300,00	3.300,00	3.300,00	3.300,00
20	= Summe ordentliche Aufwendungen		105.800,00	114.800,00	115.800,00	116.800,00	117.600,00
21	ordentliches Ergebnis (ordentliche Erträge abzüglich ordentliche Aufwendungen)		102.900,00	108.400,00	109.400,00	110.400,00	111.200,00
22	außerordentliche Erträge						
23	außerordentliche Aufwendungen						
24	außerordentliches Ergebnis (außerord. Erträge abzüglich außerord. Aufwendungen)						
25	Jahresergebnis (Saldo aus dem ordentlichen und dem außerordentlichen Ergebnis)		102.900,00	108.400,00	109.400,00	110.400,00	111.200,00
26	Erträge aus internen Leistungsbeziehungen						
27	Aufwendungen aus internen Leistungsbeziehungen						
28	Saldo aus internen Leistungsbeziehungen						
29	Ergebnis unt. Berücks. d. int. Leistungsbeziehungen		102.900,00	108.400,00	109.400,00	110.400,00	111.200,00

Haushalt 2014

Teilfinanzergebnis 31.5.03 Mehrgenerationenhaus

Stadt Bad Nenndorf

Nr.	Bezeichnung	Ergebnis 2012	Ansatz 2013	Ansatz 2014	Plan 2015	Plan 2016	Plan 2017
	Einzahlungen aus laufender Verwaltungstätigkeit						
01	Steuern und ähnliche Abgaben						
02	Zuwendungen und allgemeine Umlagen (außer für Investitionstätigkeit)						
03	sonstige Transfereinzahlungen						
04	öffentlich-rechtliche Entgelte (außer Beitr. u. ähnl. Entg. für Inv.-tätigkeit)						
05	privatrechtliche Entgelte (außer für Investitionstätigkeit)		2.900,00	6.400,00	6.400,00	6.400,00	6.400,00
06	Kostenerstattungen und Kostenumlagen (außer für Investitionstätigkeit)						
07	Zinsen und ähnliche Einzahlungen						
08	Einz. a. d. Veräußerung geringwert. VermGG						
09	sonstige haushaltswirksame Einzahlungen						
10	= Summe d. Einz. aus lfd. Verwaltungstätigkeit		2.900,00	6.400,00	6.400,00	6.400,00	6.400,00
	Auszahlungen aus laufender Verwaltungstätigkeit						
11	Auszahlungen für aktives Personal		-67.700,00	-67.700,00	-68.700,00	-69.700,00	-70.500,00
12	Auszahlungen für Versorgung						
13	Auszahlungen für Sach- und Dienstleistungen		-30.200,00	-34.700,00	-34.700,00	-34.700,00	-34.700,00
14	Zinsen und ähnliche Auszahlungen						
15	Transferauszahlungen (außer für Investitionstätigkeit)						
16	sonstige haushaltswirksame Auszahlungen		-3.200,00	-3.300,00	-3.300,00	-3.300,00	-3.300,00
17	= Summe d. Ausz. aus lfd. Verwaltungstätigkeit		-101.100,00	-105.700,00	-106.700,00	-107.700,00	-108.500,00
18	Saldo aus lfd. Verwaltungstätigkeit (S. Einz. abz. S. Ausz. aus lfd. Verw.tät.)		-98.200,00	-99.300,00	-100.300,00	-101.300,00	-102.100,00
	Einzahlungen für Investitionstätigkeit						
19	Zuwendungen für Investitionstätigkeit						
20	Beiträge u. ä. Entgelte für Investitionstätigk.						
21	Veräußerung von Sachvermögen						
22	Veräußerung von Finanzvermögensanlagen						
23	sonstige Investitionstätigkeit						
24	= Summe d. Einz. für Investitionstätigkeit						
	Auszahlungen für Investitionstätigkeit						
25	Erwerb von Grundstücken und						

Haushalt 2014

Teilfinanzergebnis 31.5.03 Mehrgenerationenhaus

Stadt Bad Nenndorf

Nr.	Bezeichnung	Ergebnis 2012	Ansatz 2013	Ansatz 2014	Plan 2015	Plan 2016	Plan 2017
	Gebäuden						
26	Baumaßnahmen		-10.000,00	-105.000,00			
27	Erwerb von beweglichem Sachvermögen		-1.000,00	-1.000,00	-1.000,00	-1.000,00	-1.000,00
28	Erwerb von Finanzvermögensanlagen						
29	Aktivierbare Zuwendungen						
30	sonstige Investitionstätigkeit						
31	= Summe d. Ausz. für Investitionstätigkeit		-11.000,00	-106.000,00	-1.000,00	-1.000,00	-1.000,00
32	Saldo aus Investitionstätigkeit (S. Einz. abz. S. Ausz. aus lfd. Inv.-tät.)		-11.000,00	-106.000,00	-1.000,00	-1.000,00	-1.000,00
33	Finanzmittel-Überschuss/-Fehlbetrag (Summe 18 und 32)		-109.200,00	-205.300,00	-101.300,00	-102.300,00	-103.100,00
	Ein-, Auszahlungen aus Finanzierungstätigkeit						
34	Einz.; Aufn. v. Kred. u. inneren Darl.						
35	Ausz.; Tilg. v. Kred. u. Rückz. v. inn. Darl.						
36	Saldo aus Finanzierungstätigkeit						
37	Finanzmittelveränderung (Summe 33 und 36)		-109.200,00	-205.300,00	-101.300,00	-102.300,00	-103.100,00

Haushalt 2014

Investitionen Produkt 31.5.03 Mehrgenerationenhaus

Stadt Bad Nenndorf

Nr. Bezeichnung	Jahres- ergebnis 2012	Ansatz 2013	Ansatz 2014	Finanzplan 2015	Finanzplan 2016	Finanzplan 2017	
> 1.000 € Oberhalb der festgelegten Wertgrenze							
01.13.026 Erneuerung Flachdach MGH (Vorplanungsko.)		-10.000,00					
2600 26. Baumaßnahmen		-10.000,00					
01.13.028 Sonderposten Inventar Jugendzentrum		-1.000,00					
2700 27. Erwerb von beweglichem Sachvermögen		-1.000,00					
01.14.010 Sonderposten Inventar Jugendzentrum			-1.000,00				
2700 27. Erwerb von beweglichem Sachvermögen			-1.000,00				
01.14.029 Erneuerung Flachdach MGH			-50.000,00				
2600 26. Baumaßnahmen			-50.000,00				
01.14.030 Erneuerung Heizungsanlage MGH			-55.000,00				
2600 26. Baumaßnahmen			-55.000,00				
01.15.009 Sonderposten Inventar Jugendzentrum				-1.000,00			
2700 27. Erwerb von beweglichem Sachvermögen				-1.000,00			
01.16.007 Sonderposten Inventar Jugendzentrum					-1.000,00		
2700 27. Erwerb von beweglichem Sachvermögen					-1.000,00		
01.17.001 Sonderposten Inventar Jugendzentrum						-1.000,00	
2700 27. Erwerb von beweglichem Sachvermögen						-1.000,00	
Summe		-11.000,00	-106.000,00	-1.000,00	-1.000,00	-1.000,00	

Haushalt 2014

Haushalt 2014

Produktbeschreibung 35.1.01 Sonstige soziale Angelegenheiten		
Stadt Bad Nenndorf		
Produktbereich	35.	Soziale Hilfen
Produktgruppe	35.1	Sonstige soziale Hilfen und Leistungen
Produkt	35.1.01	Sonstige soziale Angelegenheiten
Kurzbeschreibung		
Unterstützung der Seniorenarbeit durch Zuschusszahlungen für Ausflugsfahrten. Förderung von Vereinen und Verbänden durch Zuschusszahlungen für Weihnachtsfeiern.		
Rechtsgrundlage		
Ratsbeschluss, freiwillige Aufgabe		
Zielgruppen		
Bürger/innen Einwohner/innen Vereinsmitglieder Senioren		
Leistungen		
Ausflugsfahrten für Senioren Zuschüsse für Weihnachtsfeiern		

Haushalt 2014

Teilergebnis 35.1.01 Sonstige soziale Angelegenheiten

Stadt Bad Nenndorf

Nr.	Bezeichnung	Ergebnis 2012	Ansatz 2013	Ansatz 2014	Plan 2015	Plan 2016	Plan 2017
	Ordentliche Erträge						
01	Steuern und ähnliche Abgaben						
02	Zuwendungen und allgemeine Umlagen (außer für Investitionstätigkeit)						
03	Auflösungserträge aus Sonderposten						
04	sonstige Transfererträge						
05	öffentlich-rechtliche Entgelte (außer Beitr. u. ähnl. Entg. für Inv.-tätigkeit)						
06	privatrechtliche Entgelte						
07	Kostenerstattungen und Kostenumlagen						
08	Zinsen und ähnliche Finanzerträge						
09	aktivierte Eigenleistungen						
10	Bestandsveränderungen						
11	sonstige ordentliche Erträge						
12	= Summe ordentliche Erträge						
	Ordentliche Aufwendungen						
13	Aufwendungen für aktives Personal						
14	Aufwendungen für Versorgung						
15	Aufwendungen für Sach- und Dienstleistungen	3.492,00	3.600,00	3.600,00	3.600,00	3.600,00	3.600,00
16	Abschreibungen						
17	Zinsen und ähnliche Aufwendungen						
18	Transferaufwendungen	260,00	2.000,00	1.200,00			
19	sonstige ordentliche Aufwendungen						
20	= Summe ordentliche Aufwendungen	3.752,00	5.600,00	4.800,00	3.600,00	3.600,00	3.600,00
21	ordentliches Ergebnis (ordentliche Erträge abzüglich ordentliche Aufwendungen)	3.752,00	5.600,00	4.800,00	3.600,00	3.600,00	3.600,00
22	außerordentliche Erträge						
23	außerordentliche Aufwendungen						
24	außerordentliches Ergebnis (außerord. Erträge abzüglich außerord. Aufwendungen)						
25	Jahresergebnis (Saldo aus dem ordentlichen und dem außerordentlichen Ergebnis)	3.752,00	5.600,00	4.800,00	3.600,00	3.600,00	3.600,00
26	Erträge aus internen Leistungsbeziehungen						
27	Aufwendungen aus internen Leistungsbeziehungen						
28	Saldo aus internen Leistungsbeziehungen						
29	Ergebnis unt. Berücks. d. int. Leistungsbeziehungen	3.752,00	5.600,00	4.800,00	3.600,00	3.600,00	3.600,00

Haushalt 2014

Teilfinanzergebnis 35.1.01 Sonstige soziale Angelegenheiten							
Stadt Bad Nenndorf							
Nr.	Bezeichnung	Ergebnis 2012	Ansatz 2013	Ansatz 2014	Plan 2015	Plan 2016	Plan 2017
	Einzahlungen aus laufender Verwaltungstätigkeit						
01	Steuern und ähnliche Abgaben						
02	Zuwendungen und allgemeine Umlagen (außer für Investitionstätigkeit)						
03	sonstige Transfereinzahlungen						
04	öffentlich-rechtliche Entgelte (außer Beitr. u. ähnl. Entg. für Inv.-tätigkeit)						
05	privatrechtliche Entgelte (außer für Investitionstätigkeit)						
06	Kostenerstattungen und Kostenumlagen (außer für Investitionstätigkeit)						
07	Zinsen und ähnliche Einzahlungen						
08	Einz. a. d. Veräußerung geringwert. VermGG						
09	sonstige haushaltswirksame Einzahlungen						
10	= Summe d. Einz. aus lfd. Verwaltungstätigkeit						
	Auszahlungen aus laufender Verwaltungstätigkeit						
11	Auszahlungen für aktives Personal						
12	Auszahlungen für Versorgung						
13	Auszahlungen für Sach- und Dienstleistungen	-3.492,00	-3.600,00	-3.600,00	-3.600,00	-3.600,00	-3.600,00
14	Zinsen und ähnliche Auszahlungen						
15	Transferauszahlungen (außer für Investitionstätigkeit)	-260,00	-2.000,00	-1.200,00			
16	sonstige haushaltswirksame Auszahlungen						
17	= Summe d. Ausz. aus lfd. Verwaltungstätigkeit	-3.752,00	-5.600,00	-4.800,00	-3.600,00	-3.600,00	-3.600,00
18	Saldo aus lfd. Verwaltungstätigkeit (S. Einz. abz. S. Ausz. aus lfd. Verw.tät.)	-3.752,00	-5.600,00	-4.800,00	-3.600,00	-3.600,00	-3.600,00
	Einzahlungen für Investitionstätigkeit						
19	Zuwendungen für Investitionstätigkeit						
20	Beiträge u. ä. Entgelte für Investitionstätigk.						
21	Veräußerung von Sachvermögen						
22	Veräußerung von Finanzvermögensanlagen						
23	sonstige Investitionstätigkeit						
24	= Summe d. Einz. für Investitionstätigkeit						
	Auszahlungen für Investitionstätigkeit						
25	Erwerb von Grundstücken und						

Haushalt 2014

Teilfinanzergebnis 35.1.01 Sonstige soziale Angelegenheiten

Stadt Bad Nenndorf

Nr.	Bezeichnung	Ergebnis 2012	Ansatz 2013	Ansatz 2014	Plan 2015	Plan 2016	Plan 2017
	Gebäuden						
26	Baumaßnahmen						
27	Erwerb von beweglichem Sachvermögen						
28	Erwerb von Finanzvermögensanlagen						
29	Aktivierbare Zuwendungen						
30	sonstige Investitionstätigkeit						
31	= Summe d. Ausz. für Investitionstätigkeit						
32	Saldo aus Investitionstätigkeit (S. Einz. abz. S. Ausz. aus lfd. Inv.-tät.)						
33	Finanzmittel-Überschuss/-Fehlbetrag (Summe 18 und 32)	-3.752,00	-5.600,00	-4.800,00	-3.600,00	-3.600,00	-3.600,00
	Ein-, Auszahlungen aus Finanzierungstätigkeit						
34	Einz.; Aufn. v. Kred. u. inneren Darl.						
35	Ausz.; Tilg. v. Kred. u. Rückz. v. inn. Darl.						
36	Saldo aus Finanzierungstätigkeit						
37	Finanzmittelveränderung (Summe 33 und 36)	-3.752,00	-5.600,00	-4.800,00	-3.600,00	-3.600,00	-3.600,00

Haushalt 2014

Produktbeschreibung 36.2.01 Sonstige Jugendarbeit

Stadt Bad Nenndorf

Produktbereich	36.	Kinder-, Jugend- und Familienhilfe
Produktgruppe	36.2	Jugendarbeit
Produkt	36.2.01	Sonstige Jugendarbeit

Kurzbeschreibung

Gewährung von Zuschüssen an Vereine und Jugendgruppen für Jugendpflegefahrten.
Gewährung von Zuschüssen für Freizeitmaßnahmen für die Jugendlichen der Ortsfeuerwehren.

Rechtsgrundlage

Ratsbeschluss, freiwillige Aufgabe

Zielgruppen

Jugendliche der Stadt Bad Nenndorf

Leistungen

Zuschuss zu Jugendpflegefahrten

Haushalt 2014

Teilergebnis 36.2.01 Sonstige Jugendarbeit

Stadt Bad Nenndorf

Nr.	Bezeichnung	Ergebnis 2012	Ansatz 2013	Ansatz 2014	Plan 2015	Plan 2016	Plan 2017
	Ordentliche Erträge						
01	Steuern und ähnliche Abgaben						
02	Zuwendungen und allgemeine Umlagen (außer für Investitionstätigkeit)						
03	Auflösungserträge aus Sonderposten						
04	sonstige Transfererträge						
05	öffentlich-rechtliche Entgelte (außer Beitr. u. ähnl. Entg. für Inv.-tätigkeit)						
06	privatrechtliche Entgelte						
07	Kostenerstattungen und Kostenumlagen						
08	Zinsen und ähnliche Finanzerträge						
09	aktivierte Eigenleistungen						
10	Bestandsveränderungen						
11	sonstige ordentliche Erträge						
12	= Summe ordentliche Erträge						
	Ordentliche Aufwendungen						
13	Aufwendungen für aktives Personal						
14	Aufwendungen für Versorgung						
15	Aufwendungen für Sach- und Dienstleistungen						
16	Abschreibungen						
17	Zinsen und ähnliche Aufwendungen						
18	Transferaufwendungen	2.394,00	2.500,00	4.500,00	4.500,00	4.500,00	4.500,00
19	sonstige ordentliche Aufwendungen						
20	= Summe ordentliche Aufwendungen	2.394,00	2.500,00	4.500,00	4.500,00	4.500,00	4.500,00
21	ordentliches Ergebnis (ordentliche Erträge abzüglich ordentliche Aufwendungen)	2.394,00	2.500,00	4.500,00	4.500,00	4.500,00	4.500,00
22	außerordentliche Erträge						
23	außerordentliche Aufwendungen						
24	außerordentliches Ergebnis (außerord. Erträge abzüglich außerord. Aufwendungen)						
25	Jahresergebnis (Saldo aus dem ordentlichen und dem außerordentlichen Ergebnis)	2.394,00	2.500,00	4.500,00	4.500,00	4.500,00	4.500,00
26	Erträge aus internen Leistungsbeziehungen						
27	Aufwendungen aus internen Leistungsbeziehungen						
28	Saldo aus internen Leistungsbeziehungen						
29	Ergebnis unt. Berücks. d. int. Leistungsbeziehungen	2.394,00	2.500,00	4.500,00	4.500,00	4.500,00	4.500,00

Haushalt 2014

Teilfinanzergebnis 36.2.01 Sonstige Jugendarbeit							
Stadt Bad Nenndorf							
Nr.	Bezeichnung	Ergebnis 2012	Ansatz 2013	Ansatz 2014	Plan 2015	Plan 2016	Plan 2017
	Einzahlungen aus laufender Verwaltungstätigkeit						
01	Steuern und ähnliche Abgaben						
02	Zuwendungen und allgemeine Umlagen (außer für Investitionstätigkeit)						
03	sonstige Transfereinzahlungen						
04	öffentlich-rechtliche Entgelte (außer Beitr. u. ähnl. Entg. für Inv.-tätigkeit)						
05	privatrechtliche Entgelte (außer für Investitionstätigkeit)						
06	Kostenerstattungen und Kostenumlagen (außer für Investitionstätigkeit)						
07	Zinsen und ähnliche Einzahlungen						
08	Einz. a. d. Veräußerung geringwert. VermGG						
09	sonstige haushaltswirksame Einzahlungen						
10	= Summe d. Einz. aus lfd. Verwaltungstätigkeit						
	Auszahlungen aus laufender Verwaltungstätigkeit						
11	Auszahlungen für aktives Personal						
12	Auszahlungen für Versorgung						
13	Auszahlungen für Sach- und Dienstleistungen						
14	Zinsen und ähnliche Auszahlungen						
15	Transferauszahlungen (außer für Investitionstätigkeit)	-2.394,00	-2.500,00	-4.500,00	-4.500,00	-4.500,00	-4.500,00
16	sonstige haushaltswirksame Auszahlungen						
17	= Summe d. Ausz. aus lfd. Verwaltungstätigkeit	-2.394,00	-2.500,00	-4.500,00	-4.500,00	-4.500,00	-4.500,00
18	Saldo aus lfd. Verwaltungstätigkeit (S. Einz. abz. S. Ausz. aus lfd. Verw.tät.)	-2.394,00	-2.500,00	-4.500,00	-4.500,00	-4.500,00	-4.500,00
	Einzahlungen für Investitionstätigkeit						
19	Zuwendungen für Investitionstätigkeit						
20	Beiträge u. ä. Entgelte für Investitionstätigk.						
21	Veräußerung von Sachvermögen						
22	Veräußerung von Finanzvermögensanlagen						
23	sonstige Investitionstätigkeit						
24	= Summe d. Einz. für Investitionstätigkeit						
	Auszahlungen für Investitionstätigkeit						
25	Erwerb von Grundstücken und						

Haushalt 2014

Teilfinanzergebnis 36.2.01 Sonstige Jugendarbeit

Stadt Bad Nenndorf

Nr.	Bezeichnung	Ergebnis 2012	Ansatz 2013	Ansatz 2014	Plan 2015	Plan 2016	Plan 2017
	Gebäuden						
26	Baumaßnahmen						
27	Erwerb von beweglichem Sachvermögen						
28	Erwerb von Finanzvermögensanlagen						
29	Aktivierbare Zuwendungen						
30	sonstige Investitionstätigkeit						
31	= Summe d. Ausz. für Investitionstätigkeit						
32	Saldo aus Investitionstätigkeit (S. Einz. abz. S. Ausz. aus lfd. Inv.-tät.)						
33	Finanzmittel-Überschuss/-Fehlbetrag (Summe 18 und 32)	-2.394,00	-2.500,00	-4.500,00	-4.500,00	-4.500,00	-4.500,00
	Ein-, Auszahlungen aus Finanzierungstätigkeit						
34	Einz.; Aufn. v. Kred. u. inneren Darl.						
35	Ausz.; Tilg. v. Kred. u. Rückz. v. inn. Darl.						
36	Saldo aus Finanzierungstätigkeit						
37	Finanzmittelveränderung (Summe 33 und 36)	-2.394,00	-2.500,00	-4.500,00	-4.500,00	-4.500,00	-4.500,00

Haushalt 2014

Produktbeschreibung 36.6.01 Spielplätze		
Stadt Bad Nenndorf		
Produktbereich	36.	Kinder-, Jugend- und Familienhilfe
Produktgruppe	36.6	Einrichtungen der Jugendarbeit
Produkt	36.6.01	Spielplätze
Kurzbeschreibung		
Bau, Betrieb und Unterhaltung von Spielplätzen.		
Rechtsgrundlage		
Ratsbeschluss, NKomVG, SGB, NBauG, BauGB		
Zielgruppen		
Kinder Jugendliche		
Leistungen		
Bau, Betrieb und Unterhaltung der Kinderspielplätze		

Haushalt 2014

Teilergebnis 36.6.01 Spielplätze							
Stadt Bad Nenndorf							
Nr.	Bezeichnung	Ergebnis 2012	Ansatz 2013	Ansatz 2014	Plan 2015	Plan 2016	Plan 2017
	Ordentliche Erträge						
01	Steuern und ähnliche Abgaben						
02	Zuwendungen und allgemeine Umlagen (außer für Investitionstätigkeit)						
03	Auflösungserträge aus Sonderposten						
04	sonstige Transfererträge						
05	öffentlich-rechtliche Entgelte (außer Beitr. u. ähnl. Entg. für Inv.-tätigkeit)						
06	privatrechtliche Entgelte						
07	Kostenerstattungen und Kostenumlagen						
08	Zinsen und ähnliche Finanzerträge						
09	aktivierte Eigenleistungen						
10	Bestandsveränderungen						
11	sonstige ordentliche Erträge						
12	= Summe ordentliche Erträge						
	Ordentliche Aufwendungen						
13	Aufwendungen für aktives Personal						
14	Aufwendungen für Versorgung						
15	Aufwendungen für Sach- und Dienstleistungen	8.416,65	10.500,00	10.500,00	10.500,00	10.500,00	10.500,00
16	Abschreibungen						
17	Zinsen und ähnliche Aufwendungen						
18	Transferaufwendungen						
19	sonstige ordentliche Aufwendungen	58.960,00	40.200,00	69.000,00	69.000,00	69.000,00	69.000,00
20	= Summe ordentliche Aufwendungen	67.376,65	50.700,00	79.500,00	79.500,00	79.500,00	79.500,00
21	ordentliches Ergebnis (ordentliche Erträge abzüglich ordentliche Aufwendungen)	67.376,65	50.700,00	79.500,00	79.500,00	79.500,00	79.500,00
22	außerordentliche Erträge						
23	außerordentliche Aufwendungen						
24	außerordentliches Ergebnis (außerord. Erträge abzüglich außerord. Aufwendungen)						
25	Jahresergebnis (Saldo aus dem ordentlichen und dem außerordentlichen Ergebnis)	67.376,65	50.700,00	79.500,00	79.500,00	79.500,00	79.500,00
26	Erträge aus internen Leistungsbeziehungen						
27	Aufwendungen aus internen Leistungsbeziehungen						
28	Saldo aus internen Leistungsbeziehungen						
29	Ergebnis unt. Berücks. d. int. Leistungsbeziehungen	67.376,65	50.700,00	79.500,00	79.500,00	79.500,00	79.500,00

Haushalt 2014

Teilfinanzergebnis 36.6.01 Spielplätze							
Stadt Bad Nenndorf							
Nr.	Bezeichnung	Ergebnis 2012	Ansatz 2013	Ansatz 2014	Plan 2015	Plan 2016	Plan 2017
	Einzahlungen aus laufender Verwaltungstätigkeit						
01	Steuern und ähnliche Abgaben						
02	Zuwendungen und allgemeine Umlagen (außer für Investitionstätigkeit)						
03	sonstige Transfereinzahlungen						
04	öffentlich-rechtliche Entgelte (außer Beitr. u. ähnl. Entg. für Inv.-tätigkeit)						
05	privatrechtliche Entgelte (außer für Investitionstätigkeit)						
06	Kostenerstattungen und Kostenumlagen (außer für Investitionstätigkeit)						
07	Zinsen und ähnliche Einzahlungen						
08	Einz. a. d. Veräußerung geringwert. VermGG						
09	sonstige haushaltswirksame Einzahlungen						
10	= Summe d. Einz. aus lfd. Verwaltungstätigkeit						
	Auszahlungen aus laufender Verwaltungstätigkeit						
11	Auszahlungen für aktives Personal						
12	Auszahlungen für Versorgung						
13	Auszahlungen für Sach- und Dienstleistungen	-8.416,65	-10.500,00	-10.500,00	-10.500,00	-10.500,00	-10.500,00
14	Zinsen und ähnliche Auszahlungen						
15	Transferauszahlungen (außer für Investitionstätigkeit)						
16	sonstige haushaltswirksame Auszahlungen	-58.960,00	-40.200,00	-69.000,00	-69.000,00	-69.000,00	-69.000,00
17	= Summe d. Ausz. aus lfd. Verwaltungstätigkeit	-67.376,65	-50.700,00	-79.500,00	-79.500,00	-79.500,00	-79.500,00
18	Saldo aus lfd. Verwaltungstätigkeit (S. Einz. abz. S. Ausz. aus lfd. Verw.tät.)	-67.376,65	-50.700,00	-79.500,00	-79.500,00	-79.500,00	-79.500,00
	Einzahlungen für Investitionstätigkeit						
19	Zuwendungen für Investitionstätigkeit						
20	Beiträge u. ä. Entgelte für Investitionstätigk.						
21	Veräußerung von Sachvermögen						
22	Veräußerung von Finanzvermögensanlagen						
23	sonstige Investitionstätigkeit						
24	= Summe d. Einz. für Investitionstätigkeit						
	Auszahlungen für Investitionstätigkeit						
25	Erwerb von Grundstücken und						

Haushalt 2014

Teilfinanzergebnis 36.6.01 Spielplätze

Stadt Bad Nenndorf

Nr.	Bezeichnung	Ergebnis 2012	Ansatz 2013	Ansatz 2014	Plan 2015	Plan 2016	Plan 2017
	Gebäuden						
26	Baumaßnahmen						
27	Erwerb von beweglichem Sachvermögen	-1.157,77	-5.000,00	-10.000,00			
28	Erwerb von Finanzvermögensanlagen						
29	Aktivierbare Zuwendungen						
30	sonstige Investitionstätigkeit						
31	= Summe d. Ausz. für Investitionstätigkeit	-1.157,77	-5.000,00	-10.000,00			
32	Saldo aus Investitionstätigkeit (S. Einz. abz. S. Ausz. aus lfd. Inv.-tät.)	-1.157,77	-5.000,00	-10.000,00			
33	Finanzmittel-Überschuss/-Fehlbetrag (Summe 18 und 32)	-68.534,42	-55.700,00	-89.500,00	-79.500,00	-79.500,00	-79.500,00
	Ein-, Auszahlungen aus Finanzierungstätigkeit						
34	Einz.; Aufn. v. Kred. u. inneren Darl.						
35	Ausz.; Tilg. v. Kred. u. Rückz. v. inn. Darl.						
36	Saldo aus Finanzierungstätigkeit						
37	Finanzmittelveränderung (Summe 33 und 36)	-68.534,42	-55.700,00	-89.500,00	-79.500,00	-79.500,00	-79.500,00

Haushalt 2014

Investitionen Produkt 36.6.01 Spielplätze

Stadt Bad Nenndorf

Nr. Bezeichnung	Jahres- ergebnis 2012	Ansatz 2013	Ansatz 2014	Finanzplan 2015	Finanzplan 2016	Finanzplan 2017	
> 1.000 € Oberhalb der festgelegten Wertgrenze							
01.12.020 Sonderposten Anschaffung Spielgeräte	-1.157,77						
2700 27. Erwerb von beweglichem Sachvermögen	-1.157,77						
01.13.014 Sonderposten Anschaffung Spielgeräte		-5.000,00					
2700 27. Erwerb von beweglichem Sachvermögen		-5.000,00					
01.14.012 Sonderposten Anschaffung Spielgräte			-10.000,00				
2700 27. Erwerb von beweglichem Sachvermögen			-10.000,00				
Summe	-1.157,77	-5.000,00	-10.000,00				

Haushalt 2014

Haushalt 2014

Produktbeschreibung 36.6.02 Jugendzentrum

Stadt Bad Nenndorf

Produktbereich	36.	Kinder-, Jugend- und Familienhilfe
Produktgruppe	36.6	Einrichtungen der Jugendarbeit
Produkt	36.6.02	Jugendzentrum

Kurzbeschreibung

Bewirtschaftung der angemieteten Räume.

Beschäftigung eines hauptamtlichen Sozialarbeiters.

Freizeit-, Bildungs- und Beratungsangebote für Kinder und Jugendliche, Schulaufgabenhilfe für Grundschul Kinder.

Rechtsgrundlage

Ratsbeschluss, freiwillige Aufgabe, SGB VIII, Nds. AGKJHG

Zielgruppen

Kinder

Jugendliche

Haushalt 2014

Teilergebnis 36.6.02 Jugendzentrum

Stadt Bad Nenndorf

Nr.	Bezeichnung	Ergebnis 2012	Ansatz 2013	Ansatz 2014	Plan 2015	Plan 2016	Plan 2017
	Ordentliche Erträge						
01	Steuern und ähnliche Abgaben						
02	Zuwendungen und allgemeine Umlagen (außer für Investitionstätigkeit)						
03	Auflösungserträge aus Sonderposten						
04	sonstige Transfererträge						
05	öffentlich-rechtliche Entgelte (außer Beitr. u. ähnl. Entg. für Inv.-tätigkeit)						
06	privatrechtliche Entgelte						
07	Kostenerstattungen und Kostenumlagen						
08	Zinsen und ähnliche Finanzerträge						
09	aktivierte Eigenleistungen						
10	Bestandsveränderungen						
11	sonstige ordentliche Erträge						
12	= Summe ordentliche Erträge						
	Ordentliche Aufwendungen						
13	Aufwendungen für aktives Personal	65.251,59					
14	Aufwendungen für Versorgung						
15	Aufwendungen für Sach- und Dienstleistungen	19.358,46	2.000,00				
16	Abschreibungen						
17	Zinsen und ähnliche Aufwendungen						
18	Transferaufwendungen						
19	sonstige ordentliche Aufwendungen	1.608,99					
20	= Summe ordentliche Aufwendungen	86.219,04	2.000,00				
21	ordentliches Ergebnis (ordentliche Erträge abzüglich ordentliche Aufwendungen)	86.219,04	2.000,00				
22	außerordentliche Erträge						
23	außerordentliche Aufwendungen						
24	außerordentliches Ergebnis (außerord. Erträge abzüglich außerord. Aufwendungen)						
25	Jahresergebnis (Saldo aus dem ordentlichen und dem außerordentlichen Ergebnis)	86.219,04	2.000,00				
26	Erträge aus internen Leistungsbeziehungen						
27	Aufwendungen aus internen Leistungsbeziehungen						
28	Saldo aus internen Leistungsbeziehungen						
29	Ergebnis unt. Berücks. d. int. Leistungsbeziehungen	86.219,04	2.000,00				

Haushalt 2014

Teilfinanzergebnis 36.6.02 Jugendzentrum

Stadt Bad Nenndorf

Nr.	Bezeichnung	Ergebnis 2012	Ansatz 2013	Ansatz 2014	Plan 2015	Plan 2016	Plan 2017
	Einzahlungen aus laufender Verwaltungstätigkeit						
01	Steuern und ähnliche Abgaben						
02	Zuwendungen und allgemeine Umlagen (außer für Investitionstätigkeit)						
03	sonstige Transfereinzahlungen						
04	öffentlich-rechtliche Entgelte (außer Beitr. u. ähnl. Entg. für Inv.-tätigkeit)						
05	privatrechtliche Entgelte (außer für Investitionstätigkeit)						
06	Kostenerstattungen und Kostenumlagen (außer für Investitionstätigkeit)						
07	Zinsen und ähnliche Einzahlungen						
08	Einz. a. d. Veräußerung geringwert. VermGG						
09	sonstige haushaltswirksame Einzahlungen						
10	= Summe d. Einz. aus lfd. Verwaltungstätigkeit						
	Auszahlungen aus laufender Verwaltungstätigkeit						
11	Auszahlungen für aktives Personal	-65.251,59					
12	Auszahlungen für Versorgung						
13	Auszahlungen für Sach- und Dienstleistungen	-19.040,31	-2.000,00				
14	Zinsen und ähnliche Auszahlungen						
15	Transferauszahlungen (außer für Investitionstätigkeit)						
16	sonstige haushaltswirksame Auszahlungen	-1.608,99					
17	= Summe d. Ausz. aus lfd. Verwaltungstätigkeit	-85.900,89	-2.000,00				
18	Saldo aus lfd. Verwaltungstätigkeit (S. Einz. abz. S. Ausz. aus lfd. Verw.tät.)	-85.900,89	-2.000,00				
	Einzahlungen für Investitionstätigkeit						
19	Zuwendungen für Investitionstätigkeit						
20	Beiträge u.ä. Entgelte für Investitionstätigk.						
21	Veräußerung von Sachvermögen						
22	Veräußerung von Finanzvermögensanlagen						
23	sonstige Investitionstätigkeit						
24	= Summe d. Einz. für Investitionstätigkeit						
	Auszahlungen für Investitionstätigkeit						
25	Erwerb von Grundstücken und						

Haushalt 2014

Teilfinanzergebnis 36.6.02 Jugendzentrum

Stadt Bad Nenndorf

Nr.	Bezeichnung	Ergebnis 2012	Ansatz 2013	Ansatz 2014	Plan 2015	Plan 2016	Plan 2017
	Gebäuden						
26	Baumaßnahmen						
27	Erwerb von beweglichem Sachvermögen	-907,93					
28	Erwerb von Finanzvermögensanlagen						
29	Aktivierbare Zuwendungen						
30	sonstige Investitionstätigkeit						
31	= Summe d. Ausz. für Investitionstätigkeit	-907,93					
32	Saldo aus Investitionstätigkeit (S. Einz. abz. S. Ausz. aus lfd. Inv.-tät.)	-907,93					
33	Finanzmittel-Überschuss/-Fehlbetrag (Summe 18 und 32)	-86.808,82	-2.000,00				
	Ein-, Auszahlungen aus Finanzierungstätigkeit						
34	Einz.; Aufn. v. Kred. u. inneren Darl.						
35	Ausz.; Tilg. v. Kred. u. Rückz. v. inn. Darl.						
36	Saldo aus Finanzierungstätigkeit						
37	Finanzmittelveränderung (Summe 33 und 36)	-86.808,82	-2.000,00				

Haushalt 2014

Investitionen Produkt 36.6.02 Jugendzentrum

Stadt Bad Nenndorf

Nr. Bezeichnung	Jahres- ergebnis 2012	Ansatz 2013	Ansatz 2014	Finanzplan 2015	Finanzplan 2016	Finanzplan 2017	
> 1.000 € Oberhalb der festgelegten Wertgrenze							
01.12.009 Sonderposten Inventar Jugendzentrum	-907,93						
2700 27. Erwerb von beweglichem Sachvermögen	-907,93						
Summe	-907,93						

Haushalt 2014

Haushalt 2014

Produktbeschreibung 41.4.01 Maßnahmen der Gesundheitspflege

Stadt Bad Nenndorf

Produktbereich	41.	Gesundheitsdienste
Produktgruppe	41.4	Maßnahmen der Gesundheitspflege
Produkt	41.4.01	Maßnahmen der Gesundheitspflege

Kurzbeschreibung

Förderung von Vereinen und Verbänden durch finanzielle Unterstützung.

Rechtsgrundlage

Ratsbeschluss, freiwillige Aufgabe

Zielgruppen

Leistungen

Zuschuss an Hannoversche AIDS-Hilfe
Beitrag an das Deutsche Rote Kreuz
Beitrag an die Arbeitsgemeinschaft für Krebsbekämpfung

Haushalt 2014

Teilergebnis 41.4.01 Maßnahmen der Gesundheitspflege							
Stadt Bad Nenndorf							
Nr.	Bezeichnung	Ergebnis 2012	Ansatz 2013	Ansatz 2014	Plan 2015	Plan 2016	Plan 2017
	Ordentliche Erträge						
01	Steuern und ähnliche Abgaben						
02	Zuwendungen und allgemeine Umlagen (außer für Investitionstätigkeit)						
03	Auflösungserträge aus Sonderposten						
04	sonstige Transfererträge						
05	öffentlich-rechtliche Entgelte (außer Beitr. u. ähnl. Entg. für Inv.-tätigkeit)						
06	privatrechtliche Entgelte						
07	Kostenerstattungen und Kostenumlagen						
08	Zinsen und ähnliche Finanzerträge						
09	aktivierte Eigenleistungen						
10	Bestandsveränderungen						
11	sonstige ordentliche Erträge						
12	= Summe ordentliche Erträge						
	Ordentliche Aufwendungen						
13	Aufwendungen für aktives Personal						
14	Aufwendungen für Versorgung						
15	Aufwendungen für Sach- und Dienstleistungen						
16	Abschreibungen						
17	Zinsen und ähnliche Aufwendungen						
18	Transferaufwendungen	370,00	400,00	400,00	400,00	400,00	400,00
19	sonstige ordentliche Aufwendungen						
20	= Summe ordentliche Aufwendungen	370,00	400,00	400,00	400,00	400,00	400,00
21	ordentliches Ergebnis (ordentliche Erträge abzüglich ordentliche Aufwendungen)	370,00	400,00	400,00	400,00	400,00	400,00
22	außerordentliche Erträge						
23	außerordentliche Aufwendungen						
24	außerordentliches Ergebnis (außerord. Erträge abzüglich außerord. Aufwendungen)						
25	Jahresergebnis (Saldo aus dem ordentlichen und dem außerordentlichen Ergebnis)	370,00	400,00	400,00	400,00	400,00	400,00
26	Erträge aus internen Leistungsbeziehungen						
27	Aufwendungen aus internen Leistungsbeziehungen						
28	Saldo aus internen Leistungsbeziehungen						
29	Ergebnis unt. Berücks. d. int. Leistungsbeziehungen	370,00	400,00	400,00	400,00	400,00	400,00

Haushalt 2014

Teilfinanzergebnis 41.4.01 Maßnahmen der Gesundheitspflege

Stadt Bad Nenndorf

Nr.	Bezeichnung	Ergebnis 2012	Ansatz 2013	Ansatz 2014	Plan 2015	Plan 2016	Plan 2017
	Einzahlungen aus laufender Verwaltungstätigkeit						
01	Steuern und ähnliche Abgaben						
02	Zuwendungen und allgemeine Umlagen (außer für Investitionstätigkeit)						
03	sonstige Transfereinzahlungen						
04	öffentlich-rechtliche Entgelte (außer Beitr. u. ähnl. Entg. für Inv.-tätigkeit)						
05	privatrechtliche Entgelte (außer für Investitionstätigkeit)						
06	Kostenerstattungen und Kostenumlagen (außer für Investitionstätigkeit)						
07	Zinsen und ähnliche Einzahlungen						
08	Einz. a. d. Veräußerung geringwert. VermGG						
09	sonstige haushaltswirksame Einzahlungen						
10	= Summe d. Einz. aus lfd. Verwaltungstätigkeit						
	Auszahlungen aus laufender Verwaltungstätigkeit						
11	Auszahlungen für aktives Personal						
12	Auszahlungen für Versorgung						
13	Auszahlungen für Sach- und Dienstleistungen						
14	Zinsen und ähnliche Auszahlungen						
15	Transferauszahlungen (außer für Investitionstätigkeit)	-370,00	-400,00	-400,00	-400,00	-400,00	-400,00
16	sonstige haushaltswirksame Auszahlungen						
17	= Summe d. Ausz. aus lfd. Verwaltungstätigkeit	-370,00	-400,00	-400,00	-400,00	-400,00	-400,00
18	Saldo aus lfd. Verwaltungstätigkeit (S. Einz. abz. S. Ausz. aus lfd. Verw.tät.)	-370,00	-400,00	-400,00	-400,00	-400,00	-400,00
	Einzahlungen für Investitionstätigkeit						
19	Zuwendungen für Investitionstätigkeit						
20	Beiträge u. ä. Entgelte für Investitionstätigk.						
21	Veräußerung von Sachvermögen						
22	Veräußerung von Finanzvermögensanlagen						
23	sonstige Investitionstätigkeit						
24	= Summe d. Einz. für Investitionstätigkeit						
	Auszahlungen für Investitionstätigkeit						
25	Erwerb von Grundstücken und						

Haushalt 2014

Teilfinanzergebnis 41.4.01 Maßnahmen der Gesundheitspflege

Stadt Bad Nenndorf

Nr.	Bezeichnung	Ergebnis 2012	Ansatz 2013	Ansatz 2014	Plan 2015	Plan 2016	Plan 2017
	Gebäuden						
26	Baumaßnahmen						
27	Erwerb von beweglichem Sachvermögen						
28	Erwerb von Finanzvermögensanlagen						
29	Aktivierbare Zuwendungen						
30	sonstige Investitionstätigkeit						
31	= Summe d. Ausz. für Investitionstätigkeit						
32	Saldo aus Investitionstätigkeit (S. Einz. abz. S. Ausz. aus lfd. Inv.-tät.)						
33	Finanzmittel-Überschuss/-Fehlbetrag (Summe 18 und 32)	-370,00	-400,00	-400,00	-400,00	-400,00	-400,00
	Ein-, Auszahlungen aus Finanzierungstätigkeit						
34	Einz.; Aufn. v. Kred. u. inneren Darl.						
35	Ausz.; Tilg. v. Kred. u. Rückz. v. inn. Darl.						
36	Saldo aus Finanzierungstätigkeit						
37	Finanzmittelveränderung (Summe 33 und 36)	-370,00	-400,00	-400,00	-400,00	-400,00	-400,00

Haushalt 2014

Produktbeschreibung 42.1.01 Förderung des Sports

Stadt Bad Nenndorf

Produktbereich	42.	Sportförderung
Produktgruppe	42.1	Förderung des Sports
Produkt	42.1.01	Förderung des Sports

Kurzbeschreibung

Bezuschussung und Förderung von Sportvereinen.
Übernahme der Nutzungsgebühren für die Außenanlagen des kreiseigenen Sportzentrums.
Beitrag an die Deutsche Olympische Gesellschaft.

Rechtsgrundlage

Ratsbeschluss, freiwillige Aufgabe

Zielgruppen

Örtliche Sportvereine
Sportler/innen

Leistungen

Zuschüsse und Beiträge

Haushalt 2014

Teilergebnis 42.1.01 Förderung des Sports							
Stadt Bad Nenndorf							
Nr.	Bezeichnung	Ergebnis 2012	Ansatz 2013	Ansatz 2014	Plan 2015	Plan 2016	Plan 2017
	Ordentliche Erträge						
01	Steuern und ähnliche Abgaben						
02	Zuwendungen und allgemeine Umlagen (außer für Investitionstätigkeit)						
03	Auflösungserträge aus Sonderposten						
04	sonstige Transfererträge						
05	öffentlich-rechtliche Entgelte (außer Beitr. u. ähnl. Entg. für Inv.-tätigkeit)						
06	privatrechtliche Entgelte						
07	Kostenerstattungen und Kostenumlagen						
08	Zinsen und ähnliche Finanzerträge						
09	aktivierte Eigenleistungen						
10	Bestandsveränderungen						
11	sonstige ordentliche Erträge						
12	= Summe ordentliche Erträge						
	Ordentliche Aufwendungen						
13	Aufwendungen für aktives Personal						
14	Aufwendungen für Versorgung						
15	Aufwendungen für Sach- und Dienstleistungen						
16	Abschreibungen						
17	Zinsen und ähnliche Aufwendungen						
18	Transferaufwendungen	15.525,24	18.800,00	18.000,00	18.000,00	18.000,00	18.000,00
19	sonstige ordentliche Aufwendungen						
20	= Summe ordentliche Aufwendungen	15.525,24	18.800,00	18.000,00	18.000,00	18.000,00	18.000,00
21	ordentliches Ergebnis (ordentliche Erträge abzüglich ordentliche Aufwendungen)	15.525,24	18.800,00	18.000,00	18.000,00	18.000,00	18.000,00
22	außerordentliche Erträge						
23	außerordentliche Aufwendungen						
24	außerordentliches Ergebnis (außerord. Erträge abzüglich außerord. Aufwendungen)						
25	Jahresergebnis (Saldo aus dem ordentlichen und dem außerordentlichen Ergebnis)	15.525,24	18.800,00	18.000,00	18.000,00	18.000,00	18.000,00
26	Erträge aus internen Leistungsbeziehungen						
27	Aufwendungen aus internen Leistungsbeziehungen						
28	Saldo aus internen Leistungsbeziehungen						
29	Ergebnis unt. Berücks. d. int. Leistungsbeziehungen	15.525,24	18.800,00	18.000,00	18.000,00	18.000,00	18.000,00

Haushalt 2014

Teilfinanzergebnis 42.1.01 Förderung des Sports

Stadt Bad Nenndorf

Nr.	Bezeichnung	Ergebnis 2012	Ansatz 2013	Ansatz 2014	Plan 2015	Plan 2016	Plan 2017
	Einzahlungen aus laufender Verwaltungstätigkeit						
01	Steuern und ähnliche Abgaben						
02	Zuwendungen und allgemeine Umlagen (außer für Investitionstätigkeit)						
03	sonstige Transfereinzahlungen						
04	öffentlich-rechtliche Entgelte (außer Beitr. u. ähnl. Entg. für Inv.-tätigkeit)						
05	privatrechtliche Entgelte (außer für Investitionstätigkeit)						
06	Kostenerstattungen und Kostenumlagen (außer für Investitionstätigkeit)						
07	Zinsen und ähnliche Einzahlungen						
08	Einz. a. d. Veräußerung geringwert. VermGG						
09	sonstige haushaltswirksame Einzahlungen						
10	= Summe d. Einz. aus lfd. Verwaltungstätigkeit						
	Auszahlungen aus laufender Verwaltungstätigkeit						
11	Auszahlungen für aktives Personal						
12	Auszahlungen für Versorgung						
13	Auszahlungen für Sach- und Dienstleistungen						
14	Zinsen und ähnliche Auszahlungen						
15	Transferauszahlungen (außer für Investitionstätigkeit)	-14.560,24	-18.800,00	-18.000,00	-18.000,00	-18.000,00	-18.000,00
16	sonstige haushaltswirksame Auszahlungen						
17	= Summe d. Ausz. aus lfd. Verwaltungstätigkeit	-14.560,24	-18.800,00	-18.000,00	-18.000,00	-18.000,00	-18.000,00
18	Saldo aus lfd. Verwaltungstätigkeit (S. Einz. abz. S. Ausz. aus lfd. Verw.tät.)	-14.560,24	-18.800,00	-18.000,00	-18.000,00	-18.000,00	-18.000,00
	Einzahlungen für Investitionstätigkeit						
19	Zuwendungen für Investitionstätigkeit						
20	Beiträge u.ä. Entgelte für Investitionstätigk.						
21	Veräußerung von Sachvermögen						
22	Veräußerung von Finanzvermögensanlagen						
23	sonstige Investitionstätigkeit						
24	= Summe d. Einz. für Investitionstätigkeit						
	Auszahlungen für Investitionstätigkeit						
25	Erwerb von Grundstücken und						

Haushalt 2014

Teilfinanzergebnis 42.1.01 Förderung des Sports

Stadt Bad Nenndorf

Nr.	Bezeichnung	Ergebnis 2012	Ansatz 2013	Ansatz 2014	Plan 2015	Plan 2016	Plan 2017
	Gebäuden						
26	Baumaßnahmen						
27	Erwerb von beweglichem Sachvermögen						
28	Erwerb von Finanzvermögensanlagen						
29	Aktivierbare Zuwendungen			-800,00			
30	sonstige Investitionstätigkeit						
31	= Summe d. Ausz. für Investitionstätigkeit			-800,00			
32	Saldo aus Investitionstätigkeit (S. Einz. abz. S. Ausz. aus lfd. Inv.-tät.)			-800,00			
33	Finanzmittel-Überschuss/-Fehlbetrag (Summe 18 und 32)	-14.560,24	-18.800,00	-18.800,00	-18.000,00	-18.000,00	-18.000,00
	Ein-, Auszahlungen aus Finanzierungstätigkeit						
34	Einz.; Aufn. v. Kred. u. inneren Darl.						
35	Ausz.; Tilg. v. Kred. u. Rückz. v. inn. Darl.						
36	Saldo aus Finanzierungstätigkeit						
37	Finanzmittelveränderung (Summe 33 und 36)	-14.560,24	-18.800,00	-18.800,00	-18.000,00	-18.000,00	-18.000,00

Haushalt 2014

Investitionen Produkt 42.1.01 Förderung des Sports

Stadt Bad Nenndorf

Nr. Bezeichnung	Jahres- ergebnis 2012	Ansatz 2013	Ansatz 2014	Finanzplan 2015	Finanzplan 2016	Finanzplan 2017	
> 1.000 € Oberhalb der festgelegten Wertgrenze							
01.14.013 Sockelbetrag Zuschuss f. Sportgeräte			-800,00				
2900 29. Aktivierbare Zuwendungen			-800,00				
Summe			-800,00				

Haushalt 2014

Haushalt 2014

Produktbeschreibung 42.4.11 Sportanlage Riepen		
Stadt Bad Nenndorf		
Produktbereich	42.	Sportförderung
Produktgruppe	42.4	Sportstätten und Bäder
Produkt	42.4.11	Sportanlage Riepen
Kurzbeschreibung		
Bau, Betrieb und Unterhaltung der Mehrzweckhalle und der Sportaußenanlagen. Erstattung der Bewirtschaftungskosten durch die Samtgemeinde Nenndorf.		
Rechtsgrundlage		
Ratsbeschluss, freiwillige Aufgabe, Überlassungsvertrag vom 26.10.1998		
Zielgruppen		
TSV Riepen Schützenverein Riepen Ortsfeuerwehr Riepen Bürger/innen		
Leistungen		

Haushalt 2014

Teilergebnis 42.4.11 Sportanlage Riepen							
Stadt Bad Nenndorf							
Nr.	Bezeichnung	Ergebnis 2012	Ansatz 2013	Ansatz 2014	Plan 2015	Plan 2016	Plan 2017
	Ordentliche Erträge						
01	Steuern und ähnliche Abgaben						
02	Zuwendungen und allgemeine Umlagen (außer für Investitionstätigkeit)						
03	Auflösungserträge aus Sonderposten		-800,00	-800,00	-800,00	-800,00	-800,00
04	sonstige Transfererträge						
05	öffentlich-rechtliche Entgelte (außer Beitr. u. ähnl. Entg. für Inv.-tätigkeit)						
06	privatrechtliche Entgelte		-100,00	-100,00	-100,00	-100,00	-100,00
07	Kostenerstattungen und Kostenumlagen	-7.456,68	-8.000,00	-8.700,00	-8.700,00	-8.700,00	-8.700,00
08	Zinsen und ähnliche Finanzerträge						
09	aktivierte Eigenleistungen						
10	Bestandsveränderungen						
11	sonstige ordentliche Erträge						
12	= Summe ordentliche Erträge	-7.456,68	-8.900,00	-9.600,00	-9.600,00	-9.600,00	-9.600,00
	Ordentliche Aufwendungen						
13	Aufwendungen für aktives Personal						
14	Aufwendungen für Versorgung						
15	Aufwendungen für Sach- und Dienstleistungen	12.799,29	12.900,00	13.900,00	13.900,00	13.900,00	13.900,00
16	Abschreibungen		3.100,00	3.100,00	3.100,00	3.100,00	3.100,00
17	Zinsen und ähnliche Aufwendungen						
18	Transferaufwendungen						
19	sonstige ordentliche Aufwendungen	6.967,17	7.300,00	7.800,00	7.800,00	7.800,00	7.800,00
20	= Summe ordentliche Aufwendungen	19.766,46	23.300,00	24.800,00	24.800,00	24.800,00	24.800,00
21	ordentliches Ergebnis (ordentliche Erträge abzüglich ordentliche Aufwendungen)	12.309,78	14.400,00	15.200,00	15.200,00	15.200,00	15.200,00
22	außerordentliche Erträge						
23	außerordentliche Aufwendungen						
24	außerordentliches Ergebnis (außerord. Erträge abzüglich außerord. Aufwendungen)						
25	Jahresergebnis (Saldo aus dem ordentlichen und dem außerordentlichen Ergebnis)	12.309,78	14.400,00	15.200,00	15.200,00	15.200,00	15.200,00
26	Erträge aus internen Leistungsbeziehungen						
27	Aufwendungen aus internen Leistungsbeziehungen						
28	Saldo aus internen Leistungsbeziehungen						
29	Ergebnis unt. Berücks. d. int. Leistungsbeziehungen	12.309,78	14.400,00	15.200,00	15.200,00	15.200,00	15.200,00

Haushalt 2014

Teilfinanzergebnis 42.4.11 Sportanlage Riepen

Stadt Bad Nenndorf

Nr.	Bezeichnung	Ergebnis 2012	Ansatz 2013	Ansatz 2014	Plan 2015	Plan 2016	Plan 2017
	Einzahlungen aus laufender Verwaltungstätigkeit						
01	Steuern und ähnliche Abgaben						
02	Zuwendungen und allgemeine Umlagen (außer für Investitionstätigkeit)						
03	sonstige Transfereinzahlungen						
04	öffentlich-rechtliche Entgelte (außer Beitr. u. ähnl. Entg. für Inv.-tätigkeit)						
05	privatrechtliche Entgelte (außer für Investitionstätigkeit)		100,00	100,00	100,00	100,00	100,00
06	Kostenerstattungen und Kostenumlagen (außer für Investitionstätigkeit)	7.456,68	8.000,00	8.700,00	8.700,00	8.700,00	8.700,00
07	Zinsen und ähnliche Einzahlungen						
08	Einz. a. d. Veräußerung geringwert. VermGG						
09	sonstige haushaltswirksame Einzahlungen						
10	= Summe d. Einz. aus lfd. Verwaltungstätigkeit	7.456,68	8.100,00	8.800,00	8.800,00	8.800,00	8.800,00
	Auszahlungen aus laufender Verwaltungstätigkeit						
11	Auszahlungen für aktives Personal						
12	Auszahlungen für Versorgung						
13	Auszahlungen für Sach- und Dienstleistungen	-12.799,29	-12.900,00	-13.900,00	-13.900,00	-13.900,00	-13.900,00
14	Zinsen und ähnliche Auszahlungen						
15	Transferauszahlungen (außer für Investitionstätigkeit)						
16	sonstige haushaltswirksame Auszahlungen	-6.967,17	-7.300,00	-7.800,00	-7.800,00	-7.800,00	-7.800,00
17	= Summe d. Ausz. aus lfd. Verwaltungstätigkeit	-19.766,46	-20.200,00	-21.700,00	-21.700,00	-21.700,00	-21.700,00
18	Saldo aus lfd. Verwaltungstätigkeit (S. Einz. abz. S. Ausz. aus lfd. Verw.tät.)	-12.309,78	-12.100,00	-12.900,00	-12.900,00	-12.900,00	-12.900,00
	Einzahlungen für Investitionstätigkeit						
19	Zuwendungen für Investitionstätigkeit	24.159,00					
20	Beiträge u. ä. Entgelte für Investitionstätigk.						
21	Veräußerung von Sachvermögen						
22	Veräußerung von Finanzvermögensanlagen						
23	sonstige Investitionstätigkeit						
24	= Summe d. Einz. für Investitionstätigkeit	24.159,00					
	Auszahlungen für Investitionstätigkeit						
25	Erwerb von Grundstücken und						

Haushalt 2014

Teilfinanzergebnis 42.4.11 Sportanlage Riepen

Stadt Bad Nenndorf

Nr.	Bezeichnung	Ergebnis 2012	Ansatz 2013	Ansatz 2014	Plan 2015	Plan 2016	Plan 2017
	Gebäuden						
26	Baumaßnahmen		-64.000,00	-5.700,00			
27	Erwerb von beweglichem Sachvermögen						
28	Erwerb von Finanzvermögensanlagen						
29	Aktivierbare Zuwendungen						
30	sonstige Investitionstätigkeit						
31	= Summe d. Ausz. für Investitionstätigkeit		-64.000,00	-5.700,00			
32	Saldo aus Investitionstätigkeit (S. Einz. abz. S. Ausz. aus lfd. Inv.-tät.)	24.159,00	-64.000,00	-5.700,00			
33	Finanzmittel-Überschuss/-Fehlbetrag (Summe 18 und 32)	11.849,22	-76.100,00	-18.600,00	-12.900,00	-12.900,00	-12.900,00
	Ein-, Auszahlungen aus Finanzierungstätigkeit						
34	Einz.; Aufn. v. Kred. u. inneren Darl.						
35	Ausz.; Tilg. v. Kred. u. Rückz. v. inn. Darl.						
36	Saldo aus Finanzierungstätigkeit						
37	Finanzmittelveränderung (Summe 33 und 36)	11.849,22	-76.100,00	-18.600,00	-12.900,00	-12.900,00	-12.900,00

Haushalt 2014

Investitionen Produkt 42.4.11 Sportanlage Riepen

Stadt Bad Nenndorf

Nr. Bezeichnung	Jahres- ergebnis 2012	Ansatz 2013	Ansatz 2014	Finanzplan 2015	Finanzplan 2016	Finanzplan 2017	
> 1.000 € Oberhalb der festgelegten Wertgrenze							
01.11.010 Anbau Mehrzweckhalle Riepen	24.159,00						
1901 19. Zuwendungen für Investitionstätigkeit	24.159,00						
01.13.015 Sanierung Dusch- räume u. Trinkwasseranlage		-64.000,00					
2600 26. Baumaßnahmen		-64.000,00					
01.14.014 Ern. Flachdach Mehr- zweckh. Riepen (Planungsko.)			-5.700,00				
2600 26. Baumaßnahmen			-5.700,00				
Summe	24.159,00	-64.000,00	-5.700,00				

Haushalt 2014

Haushalt 2014

Produktbeschreibung 42.4.12 Sportanlage Waltringhausen

Stadt Bad Nenndorf

Produktbereich	42.	Sportförderung
Produktgruppe	42.4	Sportstätten und Bäder
Produkt	42.4.12	Sportanlage Waltringhausen

Kurzbeschreibung

Gemäß Vertrag zwischen Stadt Bad Nenndorf (ehem. Gemeinde Waltringhausen) und dem MTV Waltringhausen vom 16.01.1973 ist das Sportheim und die Sportaußenanlage dem MTV zur Nutzung übergeben worden.

Der MTV hat auf dem stadteigenen Grundstück eine Mehrzweckhalle an das vorhandene Sportheim angebaut. Erstattung der Bewirtschaftungskosten durch die Samtgemeinde Nenndorf.

Die nicht durch Einnahmen aus der Verpachtung der Gaststätte im Sportheim gedeckten Ausgaben für die Unterhaltung und die Bewirtschaftung der MTV-Räume übernimmt die Stadt Bad Nenndorf.

Die Stadt trägt die Kosten der Mäharbeiten des Sportanlagengeländes.

Die Tennisplätze werden in Eigenregie durch den Tennisverein „Blau-Weiß“ unterhalten.

Rechtsgrundlage

Ratsbeschluss, freiwillige Aufgabe, Vertrag vom 16.01.1973 zwischen Stadt Bad Nenndorf (ehem. Gemeinde Waltringhausen) und dem MTV Waltringhausen.

Zielgruppen

Sportler/innen
Einwohner/innen

Leistungen

Haushalt 2014

Teilergebnis 42.4.12 Sportanlage Waltringhausen							
Stadt Bad Nenndorf							
Nr.	Bezeichnung	Ergebnis 2012	Ansatz 2013	Ansatz 2014	Plan 2015	Plan 2016	Plan 2017
	Ordentliche Erträge						
01	Steuern und ähnliche Abgaben						
02	Zuwendungen und allgemeine Umlagen (außer für Investitionstätigkeit)						
03	Auflösungserträge aus Sonderposten						
04	sonstige Transfererträge						
05	öffentlich-rechtliche Entgelte (außer Beitr. u. ähnl. Entg. für Inv.-tätigkeit)						
06	privatrechtliche Entgelte		-100,00	-100,00	-100,00	-100,00	-100,00
07	Kostenerstattungen und Kostenumlagen	-1.728,50	-2.000,00	-2.000,00	-2.000,00	-2.000,00	-2.000,00
08	Zinsen und ähnliche Finanzerträge						
09	aktivierte Eigenleistungen						
10	Bestandsveränderungen						
11	sonstige ordentliche Erträge						
12	= Summe ordentliche Erträge	-1.728,50	-2.100,00	-2.100,00	-2.100,00	-2.100,00	-2.100,00
	Ordentliche Aufwendungen						
13	Aufwendungen für aktives Personal						
14	Aufwendungen für Versorgung						
15	Aufwendungen für Sach- und Dienstleistungen	1.034,47	4.200,00	8.500,00	3.700,00	3.700,00	3.700,00
16	Abschreibungen						
17	Zinsen und ähnliche Aufwendungen						
18	Transferaufwendungen						
19	sonstige ordentliche Aufwendungen	8.512,19	10.700,00	11.100,00	11.100,00	11.100,00	11.100,00
20	= Summe ordentliche Aufwendungen	9.546,66	14.900,00	19.600,00	14.800,00	14.800,00	14.800,00
21	ordentliches Ergebnis (ordentliche Erträge abzüglich ordentliche Aufwendungen)	7.818,16	12.800,00	17.500,00	12.700,00	12.700,00	12.700,00
22	außerordentliche Erträge						
23	außerordentliche Aufwendungen						
24	außerordentliches Ergebnis (außerord. Erträge abzüglich außerord. Aufwendungen)						
25	Jahresergebnis (Saldo aus dem ordentlichen und dem außerordentlichen Ergebnis)	7.818,16	12.800,00	17.500,00	12.700,00	12.700,00	12.700,00
26	Erträge aus internen Leistungsbeziehungen						
27	Aufwendungen aus internen Leistungsbeziehungen						
28	Saldo aus internen Leistungsbeziehungen						
29	Ergebnis unt. Berücks. d. int. Leistungsbeziehungen	7.818,16	12.800,00	17.500,00	12.700,00	12.700,00	12.700,00

Haushalt 2014

Teilfinanzergebnis 42.4.12 Sportanlage Waltringhausen

Stadt Bad Nenndorf

Nr.	Bezeichnung	Ergebnis 2012	Ansatz 2013	Ansatz 2014	Plan 2015	Plan 2016	Plan 2017
	Einzahlungen aus laufender Verwaltungstätigkeit						
01	Steuern und ähnliche Abgaben						
02	Zuwendungen und allgemeine Umlagen (außer für Investitionstätigkeit)						
03	sonstige Transfereinzahlungen						
04	öffentlich-rechtliche Entgelte (außer Beitr. u. ähnl. Entg. für Inv.-tätigkeit)						
05	privatrechtliche Entgelte (außer für Investitionstätigkeit)		100,00	100,00	100,00	100,00	100,00
06	Kostenerstattungen und Kostenumlagen (außer für Investitionstätigkeit)	1.728,50	2.000,00	2.000,00	2.000,00	2.000,00	2.000,00
07	Zinsen und ähnliche Einzahlungen						
08	Einz. a. d. Veräußerung geringwert. VermGG						
09	sonstige haushaltswirksame Einzahlungen						
10	= Summe d. Einz. aus lfd. Verwaltungstätigkeit	1.728,50	2.100,00	2.100,00	2.100,00	2.100,00	2.100,00
	Auszahlungen aus laufender Verwaltungstätigkeit						
11	Auszahlungen für aktives Personal						
12	Auszahlungen für Versorgung						
13	Auszahlungen für Sach- und Dienstleistungen	-1.034,47	-4.200,00	-8.500,00	-3.700,00	-3.700,00	-3.700,00
14	Zinsen und ähnliche Auszahlungen						
15	Transferauszahlungen (außer für Investitionstätigkeit)						
16	sonstige haushaltswirksame Auszahlungen	-7.065,47	-10.700,00	-11.100,00	-11.100,00	-11.100,00	-11.100,00
17	= Summe d. Ausz. aus lfd. Verwaltungstätigkeit	-8.099,94	-14.900,00	-19.600,00	-14.800,00	-14.800,00	-14.800,00
18	Saldo aus lfd. Verwaltungstätigkeit (S. Einz. abz. S. Ausz. aus lfd. Verw.tät.)	-6.371,44	-12.800,00	-17.500,00	-12.700,00	-12.700,00	-12.700,00
	Einzahlungen für Investitionstätigkeit						
19	Zuwendungen für Investitionstätigkeit						
20	Beiträge u. ä. Entgelte für Investitionstätigk.						
21	Veräußerung von Sachvermögen						
22	Veräußerung von Finanzvermögensanlagen						
23	sonstige Investitionstätigkeit						
24	= Summe d. Einz. für Investitionstätigkeit						
	Auszahlungen für Investitionstätigkeit						
25	Erwerb von Grundstücken und						

Haushalt 2014

Teilfinanzergebnis 42.4.12 Sportanlage Waltringhausen

Stadt Bad Nenndorf

Nr.	Bezeichnung	Ergebnis 2012	Ansatz 2013	Ansatz 2014	Plan 2015	Plan 2016	Plan 2017
	Gebäuden						
26	Baumaßnahmen						
27	Erwerb von beweglichem Sachvermögen						
28	Erwerb von Finanzvermögensanlagen						
29	Aktivierbare Zuwendungen						
30	sonstige Investitionstätigkeit						
31	= Summe d. Ausz. für Investitionstätigkeit						
32	Saldo aus Investitionstätigkeit (S. Einz. abz. S. Ausz. aus lfd. Inv.-tät.)						
33	Finanzmittel-Überschuss/-Fehlbetrag (Summe 18 und 32)	-6.371,44	-12.800,00	-17.500,00	-12.700,00	-12.700,00	-12.700,00
	Ein-, Auszahlungen aus Finanzierungstätigkeit						
34	Einz.; Aufn. v. Kred. u. inneren Darl.						
35	Ausz.; Tilg. v. Kred. u. Rückz. v. inn. Darl.						
36	Saldo aus Finanzierungstätigkeit						
37	Finanzmittelveränderung (Summe 33 und 36)	-6.371,44	-12.800,00	-17.500,00	-12.700,00	-12.700,00	-12.700,00

Haushalt 2014

Produktbeschreibung 42.4.13 Vereinsheim Bad Nenndorf		
Stadt Bad Nenndorf		
Produktbereich	42.	Sportförderung
Produktgruppe	42.4	Sportstätten und Bäder
Produkt	42.4.13	Vereinsheim Bad Nenndorf
Kurzbeschreibung		
Bau, Betrieb und Unterhaltung des Vereinsheimes. Überlassung von Räumen an die Interessengemeinschaft Vereinsheim.		
Rechtsgrundlage		
Ratsbeschluss, freiwillige Aufgabe, Verträge mit der Interessengemeinschaft Vereinsheim.		
Zielgruppen		
Mitglieder der Vereine: VfL Bad Nenndorf Schützenverein Bad Nenndorf Männergesangverein Bad Nenndorf		
Leistungen		

Haushalt 2014

Teilergebnis 42.4.13 Vereinsheim Bad Nenndorf

Stadt Bad Nenndorf

Nr.	Bezeichnung	Ergebnis 2012	Ansatz 2013	Ansatz 2014	Plan 2015	Plan 2016	Plan 2017
	Ordentliche Erträge						
01	Steuern und ähnliche Abgaben						
02	Zuwendungen und allgemeine Umlagen (außer für Investitionstätigkeit)						
03	Auflösungserträge aus Sonderposten						
04	sonstige Transfererträge						
05	öffentlich-rechtliche Entgelte (außer Beitr. u. ähnl. Entg. für Inv.-tätigkeit)						
06	privatrechtliche Entgelte	-5.360,51					
07	Kostenerstattungen und Kostenumlagen						
08	Zinsen und ähnliche Finanzerträge						
09	aktivierte Eigenleistungen						
10	Bestandsveränderungen						
11	sonstige ordentliche Erträge						
12	= Summe ordentliche Erträge	-5.360,51					
	Ordentliche Aufwendungen						
13	Aufwendungen für aktives Personal						
14	Aufwendungen für Versorgung						
15	Aufwendungen für Sach- und Dienstleistungen	9.680,24					
16	Abschreibungen						
17	Zinsen und ähnliche Aufwendungen						
18	Transferaufwendungen						
19	sonstige ordentliche Aufwendungen	332,62					
20	= Summe ordentliche Aufwendungen	10.012,86					
21	ordentliches Ergebnis (ordentliche Erträge abzüglich ordentliche Aufwendungen)	4.652,35					
22	außerordentliche Erträge						
23	außerordentliche Aufwendungen						
24	außerordentliches Ergebnis (außerord. Erträge abzüglich außerord. Aufwendungen)						
25	Jahresergebnis (Saldo aus dem ordentlichen und dem außerordentlichen Ergebnis)	4.652,35					
26	Erträge aus internen Leistungsbeziehungen						
27	Aufwendungen aus internen Leistungsbeziehungen						
28	Saldo aus internen Leistungsbeziehungen						
29	Ergebnis unt. Berücks. d. int. Leistungsbeziehungen	4.652,35					

Haushalt 2014

Teilfinanzergebnis 42.4.13 Vereinsheim Bad Nenndorf

Stadt Bad Nenndorf

Nr.	Bezeichnung	Ergebnis 2012	Ansatz 2013	Ansatz 2014	Plan 2015	Plan 2016	Plan 2017
	Einzahlungen aus laufender Verwaltungstätigkeit						
01	Steuern und ähnliche Abgaben						
02	Zuwendungen und allgemeine Umlagen (außer für Investitionstätigkeit)						
03	sonstige Transfereinzahlungen						
04	öffentlich-rechtliche Entgelte (außer Beitr. u. ähnl. Entg. für Inv.-tätigkeit)						
05	privatrechtliche Entgelte (außer für Investitionstätigkeit)	1.083,95					
06	Kostenerstattungen und Kostenumlagen (außer für Investitionstätigkeit)						
07	Zinsen und ähnliche Einzahlungen						
08	Einz. a. d. Veräußerung geringwert. VermGG						
09	sonstige haushaltswirksame Einzahlungen						
10	= Summe d. Einz. aus lfd. Verwaltungstätigkeit	1.083,95					
	Auszahlungen aus laufender Verwaltungstätigkeit						
11	Auszahlungen für aktives Personal						
12	Auszahlungen für Versorgung						
13	Auszahlungen für Sach- und Dienstleistungen	-9.680,24					
14	Zinsen und ähnliche Auszahlungen						
15	Transferauszahlungen (außer für Investitionstätigkeit)						
16	sonstige haushaltswirksame Auszahlungen	-332,62					
17	= Summe d. Ausz. aus lfd. Verwaltungstätigkeit	-10.012,86					
18	Saldo aus lfd. Verwaltungstätigkeit (S. Einz. abz. S. Ausz. aus lfd. Verw.tät.)	-8.928,91					
	Einzahlungen für Investitionstätigkeit						
19	Zuwendungen für Investitionstätigkeit						
20	Beiträge u. ä. Entgelte für Investitionstätigk.						
21	Veräußerung von Sachvermögen						
22	Veräußerung von Finanzvermögensanlagen						
23	sonstige Investitionstätigkeit						
24	= Summe d. Einz. für Investitionstätigkeit						
	Auszahlungen für Investitionstätigkeit						
25	Erwerb von Grundstücken und						

Haushalt 2014

Teilfinanzergebnis 42.4.13 Vereinsheim Bad Nenndorf

Stadt Bad Nenndorf

Nr.	Bezeichnung	Ergebnis 2012	Ansatz 2013	Ansatz 2014	Plan 2015	Plan 2016	Plan 2017
	Gebäuden						
26	Baumaßnahmen	-82.801,27	-75.000,00				
27	Erwerb von beweglichem Sachvermögen						
28	Erwerb von Finanzvermögensanlagen						
29	Aktivierbare Zuwendungen						
30	sonstige Investitionstätigkeit						
31	= Summe d. Ausz. für Investitionstätigkeit	-82.801,27	-75.000,00				
32	Saldo aus Investitionstätigkeit (S. Einz. abz. S. Ausz. aus lfd. Inv.-tät.)	-82.801,27	-75.000,00				
33	Finanzmittel-Überschuss/-Fehlbetrag (Summe 18 und 32)	-91.730,18	-75.000,00				
	Ein-, Auszahlungen aus Finanzierungstätigkeit						
34	Einz.; Aufn. v. Kred. u. inneren Darl.						
35	Ausz.; Tilg. v. Kred. u. Rückz. v. inn. Darl.						
36	Saldo aus Finanzierungstätigkeit						
37	Finanzmittelveränderung (Summe 33 und 36)	-91.730,18	-75.000,00				

Haushalt 2014

Investitionen Produkt 42.4.13 Vereinsheim Bad Nenndorf

Stadt Bad Nenndorf

Nr. Bezeichnung	Jahres- ergebnis 2012	Ansatz 2013	Ansatz 2014	Finanzplan 2015	Finanzplan 2016	Finanzplan 2017	
> 1.000 € Oberhalb der festgelegten Wertgrenze							
01.11.031 Umbau Vereinsheim	-82.801,27	-75.000,00					
2600 26. Baumaßnahmen	-82.801,27	-75.000,00					
Summe	-82.801,27	-75.000,00					

Haushalt 2014

Haushalt 2014

Produktbeschreibung 42.4.14 Skateranlage

Stadt Bad Nenndorf

Produktbereich	42.	Sportförderung
Produktgruppe	42.4	Sportstätten und Bäder
Produkt	42.4.14	Skateranlage

Kurzbeschreibung

Bau, Betrieb und Unterhaltung der Skateranlage am Bahnhof.

Rechtsgrundlage

Ratsbeschluss, freiwillige Aufgabe

Zielgruppen

Kinder
Jugendliche
Erwachsene

Leistungen

Haushalt 2014

Teilergebnis 42.4.14 Skateranlage

Stadt Bad Nenndorf

Nr.	Bezeichnung	Ergebnis 2012	Ansatz 2013	Ansatz 2014	Plan 2015	Plan 2016	Plan 2017
	Ordentliche Erträge						
01	Steuern und ähnliche Abgaben						
02	Zuwendungen und allgemeine Umlagen (außer für Investitionstätigkeit)						
03	Auflösungserträge aus Sonderposten						
04	sonstige Transfererträge						
05	öffentlich-rechtliche Entgelte (außer Beitr. u. ähnl. Entg. für Inv.-tätigkeit)						
06	privatrechtliche Entgelte						
07	Kostenerstattungen und Kostenumlagen						
08	Zinsen und ähnliche Finanzerträge						
09	aktivierte Eigenleistungen						
10	Bestandsveränderungen						
11	sonstige ordentliche Erträge						
12	= Summe ordentliche Erträge						
	Ordentliche Aufwendungen						
13	Aufwendungen für aktives Personal						
14	Aufwendungen für Versorgung						
15	Aufwendungen für Sach- und Dienstleistungen	15,68	400,00	400,00	400,00	400,00	400,00
16	Abschreibungen						
17	Zinsen und ähnliche Aufwendungen						
18	Transferaufwendungen						
19	sonstige ordentliche Aufwendungen	191,12	200,00	200,00	200,00	200,00	200,00
20	= Summe ordentliche Aufwendungen	206,80	600,00	600,00	600,00	600,00	600,00
21	ordentliches Ergebnis (ordentliche Erträge abzüglich ordentliche Aufwendungen)	206,80	600,00	600,00	600,00	600,00	600,00
22	außerordentliche Erträge						
23	außerordentliche Aufwendungen						
24	außerordentliches Ergebnis (außerord. Erträge abzüglich außerord. Aufwendungen)						
25	Jahresergebnis (Saldo aus dem ordentlichen und dem außerordentlichen Ergebnis)	206,80	600,00	600,00	600,00	600,00	600,00
26	Erträge aus internen Leistungsbeziehungen						
27	Aufwendungen aus internen Leistungsbeziehungen						
28	Saldo aus internen Leistungsbeziehungen						
29	Ergebnis unt. Berücks. d. int. Leistungsbeziehungen	206,80	600,00	600,00	600,00	600,00	600,00

Haushalt 2014

Teilfinanzergebnis 42.4.14 Skateranlage							
Stadt Bad Nenndorf							
Nr.	Bezeichnung	Ergebnis 2012	Ansatz 2013	Ansatz 2014	Plan 2015	Plan 2016	Plan 2017
	Einzahlungen aus laufender Verwaltungstätigkeit						
01	Steuern und ähnliche Abgaben						
02	Zuwendungen und allgemeine Umlagen (außer für Investitionstätigkeit)						
03	sonstige Transfereinzahlungen						
04	öffentlich-rechtliche Entgelte (außer Beitr. u. ähnl. Entg. für Inv.-tätigkeit)						
05	privatrechtliche Entgelte (außer für Investitionstätigkeit)						
06	Kostenerstattungen und Kostenumlagen (außer für Investitionstätigkeit)						
07	Zinsen und ähnliche Einzahlungen						
08	Einz. a. d. Veräußerung geringwert. VermGG						
09	sonstige haushaltswirksame Einzahlungen						
10	= Summe d. Einz. aus lfd. Verwaltungstätigkeit						
	Auszahlungen aus laufender Verwaltungstätigkeit						
11	Auszahlungen für aktives Personal						
12	Auszahlungen für Versorgung						
13	Auszahlungen für Sach- und Dienstleistungen	-15,68	-400,00	-400,00	-400,00	-400,00	-400,00
14	Zinsen und ähnliche Auszahlungen						
15	Transferauszahlungen (außer für Investitionstätigkeit)						
16	sonstige haushaltswirksame Auszahlungen	-191,12	-200,00	-200,00	-200,00	-200,00	-200,00
17	= Summe d. Ausz. aus lfd. Verwaltungstätigkeit	-206,80	-600,00	-600,00	-600,00	-600,00	-600,00
18	Saldo aus lfd. Verwaltungstätigkeit (S. Einz. abz. S. Ausz. aus lfd. Verw.tät.)	-206,80	-600,00	-600,00	-600,00	-600,00	-600,00
	Einzahlungen für Investitionstätigkeit						
19	Zuwendungen für Investitionstätigkeit						
20	Beiträge u. ä. Entgelte für Investitionstätigk.						
21	Veräußerung von Sachvermögen						
22	Veräußerung von Finanzvermögensanlagen						
23	sonstige Investitionstätigkeit						
24	= Summe d. Einz. für Investitionstätigkeit						
	Auszahlungen für Investitionstätigkeit						
25	Erwerb von Grundstücken und						

Haushalt 2014

Teilfinanzergebnis 42.4.14 Skateranlage

Stadt Bad Nenndorf

Nr.	Bezeichnung	Ergebnis 2012	Ansatz 2013	Ansatz 2014	Plan 2015	Plan 2016	Plan 2017
	Gebäuden						
26	Baumaßnahmen						
27	Erwerb von beweglichem Sachvermögen						
28	Erwerb von Finanzvermögensanlagen						
29	Aktivierbare Zuwendungen						
30	sonstige Investitionstätigkeit						
31	= Summe d. Ausz. für Investitionstätigkeit						
32	Saldo aus Investitionstätigkeit (S. Einz. abz. S. Ausz. aus lfd. Inv.-tät.)						
33	Finanzmittel-Überschuss/-Fehlbetrag (Summe 18 und 32)	-206,80	-600,00	-600,00	-600,00	-600,00	-600,00
	Ein-, Auszahlungen aus Finanzierungstätigkeit						
34	Einz.; Aufn. v. Kred. u. inneren Darl.						
35	Ausz.; Tilg. v. Kred. u. Rückz. v. inn. Darl.						
36	Saldo aus Finanzierungstätigkeit						
37	Finanzmittelveränderung (Summe 33 und 36)	-206,80	-600,00	-600,00	-600,00	-600,00	-600,00

Haushalt 2014

Produktbeschreibung 42.4.15 Sporthalle VfL Bad Nenndorf		
Stadt Bad Nenndorf		
Produktbereich	42.	Sportförderung
Produktgruppe	42.4	Sportstätten und Bäder
Produkt	42.4.15	Sporthalle VfL Bad Nenndorf
Kurzbeschreibung		
Der VfL Bad Nenndorf hat auf einer stadt eigenen Grundstücksfläche eine Sporthalle gebaut. Übernahme der Bau- und Bewirtschaftungskosten durch die Stadt Bad Nenndorf. Erstattung der Bewirtschaftungskosten durch die Samtgemeinde Nenndorf.		
Rechtsgrundlage		
Ratsbeschluss, freiwillige Aufgabe, Nutzungsverträge vom 12.03./22.03.2001 und 17.03.2003		
Zielgruppen		
Sportler/innen Grundschule Bad Nenndorf		
Leistungen		

Haushalt 2014

Teilergebnis 42.4.15 Sporthalle VfL Bad Nenndorf							
Stadt Bad Nenndorf							
Nr.	Bezeichnung	Ergebnis 2012	Ansatz 2013	Ansatz 2014	Plan 2015	Plan 2016	Plan 2017
	Ordentliche Erträge						
01	Steuern und ähnliche Abgaben						
02	Zuwendungen und allgemeine Umlagen (außer für Investitionstätigkeit)						
03	Auflösungserträge aus Sonderposten						
04	sonstige Transfererträge						
05	öffentlich-rechtliche Entgelte (außer Beitr. u. ähnl. Entg. für Inv.-tätigkeit)						
06	privatrechtliche Entgelte						
07	Kostenerstattungen und Kostenumlagen	-22.855,30	-23.200,00	-22.000,00	-22.000,00	-22.000,00	-22.000,00
08	Zinsen und ähnliche Finanzerträge						
09	aktivierte Eigenleistungen						
10	Bestandsveränderungen						
11	sonstige ordentliche Erträge						
12	= Summe ordentliche Erträge	-22.855,30	-23.200,00	-22.000,00	-22.000,00	-22.000,00	-22.000,00
	Ordentliche Aufwendungen						
13	Aufwendungen für aktives Personal						
14	Aufwendungen für Versorgung						
15	Aufwendungen für Sach- und Dienstleistungen	27.853,45	27.500,00	28.500,00	28.500,00	28.500,00	28.500,00
16	Abschreibungen						
17	Zinsen und ähnliche Aufwendungen						
18	Transferaufwendungen						
19	sonstige ordentliche Aufwendungen	1.695,71	4.600,00	4.800,00	4.800,00	4.800,00	4.800,00
20	= Summe ordentliche Aufwendungen	29.549,16	32.100,00	33.300,00	33.300,00	33.300,00	33.300,00
21	ordentliches Ergebnis (ordentliche Erträge abzüglich ordentliche Aufwendungen)	6.693,86	8.900,00	11.300,00	11.300,00	11.300,00	11.300,00
22	außerordentliche Erträge						
23	außerordentliche Aufwendungen						
24	außerordentliches Ergebnis (außerord. Erträge abzüglich außerord. Aufwendungen)						
25	Jahresergebnis (Saldo aus dem ordentlichen und dem außerordentlichen Ergebnis)	6.693,86	8.900,00	11.300,00	11.300,00	11.300,00	11.300,00
26	Erträge aus internen Leistungsbeziehungen						
27	Aufwendungen aus internen Leistungsbeziehungen						
28	Saldo aus internen Leistungsbeziehungen						
29	Ergebnis unt. Berücks. d. int. Leistungsbeziehungen	6.693,86	8.900,00	11.300,00	11.300,00	11.300,00	11.300,00

Haushalt 2014

Teilfinanzergebnis 42.4.15 Sporthalle VfL Bad Nenndorf

Stadt Bad Nenndorf

Nr.	Bezeichnung	Ergebnis 2012	Ansatz 2013	Ansatz 2014	Plan 2015	Plan 2016	Plan 2017
	Einzahlungen aus laufender Verwaltungstätigkeit						
01	Steuern und ähnliche Abgaben						
02	Zuwendungen und allgemeine Umlagen (außer für Investitionstätigkeit)						
03	sonstige Transfereinzahlungen						
04	öffentlich-rechtliche Entgelte (außer Beitr. u. ähnl. Entg. für Inv.-tätigkeit)						
05	privatrechtliche Entgelte (außer für Investitionstätigkeit)						
06	Kostenerstattungen und Kostenumlagen (außer für Investitionstätigkeit)	22.855,30	23.200,00	22.000,00	22.000,00	22.000,00	22.000,00
07	Zinsen und ähnliche Einzahlungen						
08	Einz. a. d. Veräußerung geringwert. VermGG						
09	sonstige haushaltswirksame Einzahlungen						
10	= Summe d. Einz. aus lfd. Verwaltungstätigkeit	22.855,30	23.200,00	22.000,00	22.000,00	22.000,00	22.000,00
	Auszahlungen aus laufender Verwaltungstätigkeit						
11	Auszahlungen für aktives Personal						
12	Auszahlungen für Versorgung						
13	Auszahlungen für Sach- und Dienstleistungen	-27.853,45	-27.500,00	-28.500,00	-28.500,00	-28.500,00	-28.500,00
14	Zinsen und ähnliche Auszahlungen						
15	Transferauszahlungen (außer für Investitionstätigkeit)						
16	sonstige haushaltswirksame Auszahlungen	-1.695,71	-4.600,00	-4.800,00	-4.800,00	-4.800,00	-4.800,00
17	= Summe d. Ausz. aus lfd. Verwaltungstätigkeit	-29.549,16	-32.100,00	-33.300,00	-33.300,00	-33.300,00	-33.300,00
18	Saldo aus lfd. Verwaltungstätigkeit (S. Einz. abz. S. Ausz. aus lfd. Verw.tät.)	-6.693,86	-8.900,00	-11.300,00	-11.300,00	-11.300,00	-11.300,00
	Einzahlungen für Investitionstätigkeit						
19	Zuwendungen für Investitionstätigkeit						
20	Beiträge u. ä. Entgelte für Investitionstätigk.						
21	Veräußerung von Sachvermögen						
22	Veräußerung von Finanzvermögensanlagen						
23	sonstige Investitionstätigkeit						
24	= Summe d. Einz. für Investitionstätigkeit						
	Auszahlungen für Investitionstätigkeit						
25	Erwerb von Grundstücken und						

Haushalt 2014

Teilfinanzergebnis 42.4.15 Sporthalle VfL Bad Nenndorf

Stadt Bad Nenndorf

Nr.	Bezeichnung	Ergebnis 2012	Ansatz 2013	Ansatz 2014	Plan 2015	Plan 2016	Plan 2017
	Gebäuden						
26	Baumaßnahmen						
27	Erwerb von beweglichem Sachvermögen						
28	Erwerb von Finanzvermögensanlagen						
29	Aktivierbare Zuwendungen						
30	sonstige Investitionstätigkeit						
31	= Summe d. Ausz. für Investitionstätigkeit						
32	Saldo aus Investitionstätigkeit (S. Einz. abz. S. Ausz. aus lfd. Inv.-tät.)						
33	Finanzmittel-Überschuss/-Fehlbetrag (Summe 18 und 32)	-6.693,86	-8.900,00	-11.300,00	-11.300,00	-11.300,00	-11.300,00
	Ein-, Auszahlungen aus Finanzierungstätigkeit						
34	Einz.; Aufn. v. Kred. u. inneren Darl.						
35	Ausz.; Tilg. v. Kred. u. Rückz. v. inn. Darl.						
36	Saldo aus Finanzierungstätigkeit						
37	Finanzmittelveränderung (Summe 33 und 36)	-6.693,86	-8.900,00	-11.300,00	-11.300,00	-11.300,00	-11.300,00

Haushalt 2014

Produktbeschreibung 51.1.02 Bauleitplanung		
Stadt Bad Nenndorf		
Produktbereich	51.	Räumliche Planung und Entwicklung
Produktgruppe	51.1	Räumliche Planungs- und Entwicklungsmaßnahmen
Produkt	51.1.02	Bauleitplanung
Kurzbeschreibung		
<p>Verfahren zur Aufstellung, Änderung und Aufhebung von Bauleitplänen. Durchführung der Verfahren nach BauGB einschl. Umweltbericht etc. Beteiligung der Träger öffentlicher Belange und der Öffentlichkeit. Beauftragung und Begleitung von Planungsbüros. Vergabe von Fachgutachten. Abschluss von städtebaulichen Verträgen unter Berücksichtigung städtebaulicher Interessen. Bearbeitung und Auswertung der in den Auslegungs- und Beteiligungsverfahren eingegangenen Anregungen von Trägern öffentlicher Belange und Bürgern. Beteiligung der Fachausschüsse und politischen Gremien am Verfahren. Herbeiführung von Planreife und Satzungsbeschluss einschl. Inkrafttreten der Satzung.</p>		
Rechtsgrundlage		
BauGB, BauNVO, BNatschG, BlmschG, NBauO, NNatG, NWG, NStrG, ROG		
Zielgruppen		
Bevölkerung Bauwillige Gewerbetreibende Eigentümer/innen		
Leistungen		

Haushalt 2014

Teilergebnis 51.1.02 Bauleitplanung							
Stadt Bad Nenndorf							
Nr.	Bezeichnung	Ergebnis 2012	Ansatz 2013	Ansatz 2014	Plan 2015	Plan 2016	Plan 2017
	Ordentliche Erträge						
01	Steuern und ähnliche Abgaben						
02	Zuwendungen und allgemeine Umlagen (außer für Investitionstätigkeit)						
03	Auflösungserträge aus Sonderposten						
04	sonstige Transfererträge						
05	öffentlich-rechtliche Entgelte (außer Beitr. u. ähnl. Entg. für Inv.-tätigkeit)						
06	privatrechtliche Entgelte						
07	Kostenerstattungen und Kostenumlagen						
08	Zinsen und ähnliche Finanzerträge						
09	aktivierte Eigenleistungen						
10	Bestandsveränderungen						
11	sonstige ordentliche Erträge						
12	= Summe ordentliche Erträge						
	Ordentliche Aufwendungen						
13	Aufwendungen für aktives Personal						
14	Aufwendungen für Versorgung						
15	Aufwendungen für Sach- und Dienstleistungen	8.500,43	27.000,00	31.400,00	15.000,00	15.000,00	15.000,00
16	Abschreibungen						
17	Zinsen und ähnliche Aufwendungen						
18	Transferaufwendungen						
19	sonstige ordentliche Aufwendungen	7.331,09	10.000,00	10.000,00	10.000,00	10.000,00	10.000,00
20	= Summe ordentliche Aufwendungen	15.831,52	37.000,00	41.400,00	25.000,00	25.000,00	25.000,00
21	ordentliches Ergebnis (ordentliche Erträge abzüglich ordentliche Aufwendungen)	15.831,52	37.000,00	41.400,00	25.000,00	25.000,00	25.000,00
22	außerordentliche Erträge						
23	außerordentliche Aufwendungen						
24	außerordentliches Ergebnis (außerord. Erträge abzüglich außerord. Aufwendungen)						
25	Jahresergebnis (Saldo aus dem ordentlichen und dem außerordentlichen Ergebnis)	15.831,52	37.000,00	41.400,00	25.000,00	25.000,00	25.000,00
26	Erträge aus internen Leistungsbeziehungen						
27	Aufwendungen aus internen Leistungsbeziehungen						
28	Saldo aus internen Leistungsbeziehungen						
29	Ergebnis unt. Berücks. d. int. Leistungsbeziehungen	15.831,52	37.000,00	41.400,00	25.000,00	25.000,00	25.000,00

Haushalt 2014

Teilfinanzergebnis 51.1.02 Bauleitplanung							
Stadt Bad Nenndorf							
Nr.	Bezeichnung	Ergebnis 2012	Ansatz 2013	Ansatz 2014	Plan 2015	Plan 2016	Plan 2017
	Einzahlungen aus laufender Verwaltungstätigkeit						
01	Steuern und ähnliche Abgaben						
02	Zuwendungen und allgemeine Umlagen (außer für Investitionstätigkeit)						
03	sonstige Transfereinzahlungen						
04	öffentlich-rechtliche Entgelte (außer Beitr. u. ähnl. Entg. für Inv.-tätigkeit)						
05	privatrechtliche Entgelte (außer für Investitionstätigkeit)						
06	Kostenerstattungen und Kostenumlagen (außer für Investitionstätigkeit)						
07	Zinsen und ähnliche Einzahlungen						
08	Einz. a. d. Veräußerung geringwert. VermGG						
09	sonstige haushaltswirksame Einzahlungen						
10	= Summe d. Einz. aus lfd. Verwaltungstätigkeit						
	Auszahlungen aus laufender Verwaltungstätigkeit						
11	Auszahlungen für aktives Personal						
12	Auszahlungen für Versorgung						
13	Auszahlungen für Sach- und Dienstleistungen	-8.500,43	-27.000,00	-31.400,00	-15.000,00	-15.000,00	-15.000,00
14	Zinsen und ähnliche Auszahlungen						
15	Transferauszahlungen (außer für Investitionstätigkeit)						
16	sonstige haushaltswirksame Auszahlungen	-7.331,09	-10.000,00	-10.000,00	-10.000,00	-10.000,00	-10.000,00
17	= Summe d. Ausz. aus lfd. Verwaltungstätigkeit	-15.831,52	-37.000,00	-41.400,00	-25.000,00	-25.000,00	-25.000,00
18	Saldo aus lfd. Verwaltungstätigkeit (S. Einz. abz. S. Ausz. aus lfd. Verw.tät.)	-15.831,52	-37.000,00	-41.400,00	-25.000,00	-25.000,00	-25.000,00
	Einzahlungen für Investitionstätigkeit						
19	Zuwendungen für Investitionstätigkeit						
20	Beiträge u. ä. Entgelte für Investitionstätigk.						
21	Veräußerung von Sachvermögen						
22	Veräußerung von Finanzvermögensanlagen						
23	sonstige Investitionstätigkeit						
24	= Summe d. Einz. für Investitionstätigkeit						
	Auszahlungen für Investitionstätigkeit						
25	Erwerb von Grundstücken und						

Haushalt 2014

Teilfinanzergebnis 51.1.02 Bauleitplanung

Stadt Bad Nenndorf

Nr.	Bezeichnung	Ergebnis 2012	Ansatz 2013	Ansatz 2014	Plan 2015	Plan 2016	Plan 2017
	Gebäuden						
26	Baumaßnahmen						
27	Erwerb von beweglichem Sachvermögen						
28	Erwerb von Finanzvermögensanlagen						
29	Aktivierbare Zuwendungen						
30	sonstige Investitionstätigkeit						
31	= Summe d. Ausz. für Investitionstätigkeit						
32	Saldo aus Investitionstätigkeit (S. Einz. abz. S. Ausz. aus lfd. Inv.-tät.)						
33	Finanzmittel-Überschuss/-Fehlbetrag (Summe 18 und 32)	-15.831,52	-37.000,00	-41.400,00	-25.000,00	-25.000,00	-25.000,00
	Ein-, Auszahlungen aus Finanzierungstätigkeit						
34	Einz.; Aufn. v. Kred. u. inneren Darl.						
35	Ausz.; Tilg. v. Kred. u. Rückz. v. inn. Darl.						
36	Saldo aus Finanzierungstätigkeit						
37	Finanzmittelveränderung (Summe 33 und 36)	-15.831,52	-37.000,00	-41.400,00	-25.000,00	-25.000,00	-25.000,00

Haushalt 2014

Produktbeschreibung 51.1.03 Stadtsanierung und Dorferneuerung

Stadt Bad Nenndorf

Produktbereich	51.	Räumliche Planung und Entwicklung
Produktgruppe	51.1	Räumliche Planungs- und Entwicklungsmaßnahmen
Produkt	51.1.03	Stadtsanierung und Dorferneuerung

Kurzbeschreibung

Durchführung von städtebaulichen Sanierungsmaßnahmen zur Erneuerung, Entwicklung und Stärkung der Innenstadt.
Durchführung von Dorferneuerungsmaßnahmen zur Erhaltung der dörflichen Strukturen und Inanspruchnahme von Förderprogrammen.

Rechtsgrundlage

BauGB, Richtlinien über die Gewährung von Fördergeldern, Ratsbeschlüsse

Zielgruppen

Einwohner/innen
Eigentümer/innen des Sanierungs- und Dorferneuerungsgebietes
Investoren
Gewerbetreibende

Leistungen

Haushalt 2014

Teilergebnis 51.1.03 Stadtsanierung und Dorferneuerung

Stadt Bad Nenndorf

Nr.	Bezeichnung	Ergebnis 2012	Ansatz 2013	Ansatz 2014	Plan 2015	Plan 2016	Plan 2017
	Ordentliche Erträge						
01	Steuern und ähnliche Abgaben						
02	Zuwendungen und allgemeine Umlagen (außer für Investitionstätigkeit)						
03	Auflösungserträge aus Sonderposten						
04	sonstige Transfererträge						
05	öffentlich-rechtliche Entgelte (außer Beitr. u. ähnl. Entg. für Inv.-tätigkeit)						
06	privatrechtliche Entgelte						
07	Kostenerstattungen und Kostenumlagen						
08	Zinsen und ähnliche Finanzerträge						
09	aktivierte Eigenleistungen						
10	Bestandsveränderungen						
11	sonstige ordentliche Erträge						
12	= Summe ordentliche Erträge						
	Ordentliche Aufwendungen						
13	Aufwendungen für aktives Personal						
14	Aufwendungen für Versorgung						
15	Aufwendungen für Sach- und Dienstleistungen		4.000,00				
16	Abschreibungen						
17	Zinsen und ähnliche Aufwendungen						
18	Transferaufwendungen						
19	sonstige ordentliche Aufwendungen	-2.036,26					
20	= Summe ordentliche Aufwendungen	-2.036,26	4.000,00				
21	ordentliches Ergebnis (ordentliche Erträge abzüglich ordentliche Aufwendungen)	-2.036,26	4.000,00				
22	außerordentliche Erträge						
23	außerordentliche Aufwendungen						
24	außerordentliches Ergebnis (außerord. Erträge abzüglich außerord. Aufwendungen)						
25	Jahresergebnis (Saldo aus dem ordentlichen und dem außerordentlichen Ergebnis)	-2.036,26	4.000,00				
26	Erträge aus internen Leistungsbeziehungen						
27	Aufwendungen aus internen Leistungsbeziehungen						
28	Saldo aus internen Leistungsbeziehungen						
29	Ergebnis unt. Berücks. d. int. Leistungsbeziehungen	-2.036,26	4.000,00				

Haushalt 2014

Teilfinanzergebnis 51.1.03 Stadtsanierung und Dorferneuerung							
Stadt Bad Nenndorf							
Nr.	Bezeichnung	Ergebnis 2012	Ansatz 2013	Ansatz 2014	Plan 2015	Plan 2016	Plan 2017
	Einzahlungen aus laufender Verwaltungstätigkeit						
01	Steuern und ähnliche Abgaben						
02	Zuwendungen und allgemeine Umlagen (außer für Investitionstätigkeit)						
03	sonstige Transfereinzahlungen						
04	öffentlich-rechtliche Entgelte (außer Beitr. u. ähnl. Entg. für Inv.-tätigkeit)						
05	privatrechtliche Entgelte (außer für Investitionstätigkeit)						
06	Kostenerstattungen und Kostenumlagen (außer für Investitionstätigkeit)						
07	Zinsen und ähnliche Einzahlungen						
08	Einz. a. d. Veräußerung geringwert. VermGG						
09	sonstige haushaltswirksame Einzahlungen						
10	= Summe d. Einz. aus lfd. Verwaltungstätigkeit						
	Auszahlungen aus laufender Verwaltungstätigkeit						
11	Auszahlungen für aktives Personal						
12	Auszahlungen für Versorgung						
13	Auszahlungen für Sach- und Dienstleistungen		-4.000,00				
14	Zinsen und ähnliche Auszahlungen						
15	Transferauszahlungen (außer für Investitionstätigkeit)						
16	sonstige haushaltswirksame Auszahlungen	2.036,26					
17	= Summe d. Ausz. aus lfd. Verwaltungstätigkeit	2.036,26	-4.000,00				
18	Saldo aus lfd. Verwaltungstätigkeit (S. Einz. abz. S. Ausz. aus lfd. Verw.tät.)	2.036,26	-4.000,00				
	Einzahlungen für Investitionstätigkeit						
19	Zuwendungen für Investitionstätigkeit	905.400,00	184.000,00	2.092.000,00	1.622.600,00	60.300,00	55.300,00
20	Beiträge u.ä. Entgelte für Investitionstätigk.						
21	Veräußerung von Sachvermögen						
22	Veräußerung von Finanzvermögensanlagen						
23	sonstige Investitionstätigkeit						
24	= Summe d. Einz. für Investitionstätigkeit	905.400,00	184.000,00	2.092.000,00	1.622.600,00	60.300,00	55.300,00
	Auszahlungen für Investitionstätigkeit						
25	Erwerb von Grundstücken und						

Haushalt 2014

Teilfinanzergebnis 51.1.03 Stadtsanierung und Dorferneuerung

Stadt Bad Nenndorf

Nr.	Bezeichnung	Ergebnis 2012	Ansatz 2013	Ansatz 2014	Plan 2015	Plan 2016	Plan 2017
	Gebäuden						
26	Baumaßnahmen	-6.000,00	-75.000,00	-210.000,00	-55.000,00		
27	Erwerb von beweglichem Sachvermögen						
28	Erwerb von Finanzvermögensanlagen						
29	Aktivierbare Zuwendungen	-1.065.000,00	-551.600,00	-2.975.800,00	-2.434.100,00	-90.500,00	-83.000,00
30	sonstige Investitionstätigkeit						
31	= Summe d. Ausz. für Investitionstätigkeit	-1.071.000,00	-626.600,00	-3.185.800,00	-2.489.100,00	-90.500,00	-83.000,00
32	Saldo aus Investitionstätigkeit (S. Einz. abz. S. Ausz. aus lfd. Inv.-tät.)	-165.600,00	-442.600,00	-1.093.800,00	-866.500,00	-30.200,00	-27.700,00
33	Finanzmittel-Überschuss/-Fehlbetrag (Summe 18 und 32)	-163.563,74	-446.600,00	-1.093.800,00	-866.500,00	-30.200,00	-27.700,00
	Ein-, Auszahlungen aus Finanzierungstätigkeit						
34	Einz.; Aufn. v. Kred. u. inneren Darl.						
35	Ausz.; Tilg. v. Kred. u. Rückz. v. inn. Darl.						
36	Saldo aus Finanzierungstätigkeit						
37	Finanzmittelveränderung (Summe 33 und 36)	-163.563,74	-446.600,00	-1.093.800,00	-866.500,00	-30.200,00	-27.700,00

Haushalt 2014

Investitionen Produkt 51.1.03 Stadtsanierung und Dorferneuerung

Stadt Bad Nenndorf

Nr. Bezeichnung	Jahres- ergebnis 2012	Ansatz 2013	Ansatz 2014	Finanzplan 2015	Finanzplan 2016	Finanzplan 2017	
> 1.000 € Oberhalb der festgelegten Wertgrenze							
01.11.015 Dorferneuerung Riepen	-6.000,00						
2600 26. Baumaßnahmen	-6.000,00						
01.12.008 Sanierung Stadtzentrum	-159.600,00						
1901 19. Zuwendungen für Investitionstätigkeit	905.400,00						
2900 29. Aktivierbare Zuwendungen	-						
	1.065.000,00						
01.13.006 Sanierung Stadtzentrum		-401.600,00					
1901 19. Zuwendungen für Investitionstätigkeit		150.000,00					
2900 29. Aktivierbare Zuwendungen		-551.600,00					
01.13.016 Dorferneuerung Riepen		-41.000,00	-170.000,00	-55.000,00			
1901 19. Zuwendungen für Investitionstätigkeit		34.000,00	40.000,00				
2600 26. Baumaßnahmen		-75.000,00	-210.000,00	-55.000,00			
01.14.005 Sanierung Stadtzentrum			-923.800,00				
1901 19. Zuwendungen für Investitionstätigkeit			2.052.000,00				
2900 29. Aktivierbare Zuwendungen			-2.975.800,00				
01.15.008 Sanierung Stadtzentrum				-811.500,00			
1901 19. Zuwendungen für Investitionstätigkeit				1.622.600,00			
2900 29. Aktivierbare Zuwendungen				-			
				2.434.100,00			
01.16.008 Sanierung Stadtzentrum					-30.200,00		
1901 19. Zuwendungen für Investitionstätigkeit					60.300,00		
2900 29. Aktivierbare Zuwendungen					-90.500,00		
01.17.009 Sanierung Stadtzentrum						-27.700,00	
1901 19. Zuwendungen für Investitionstätigkeit						55.300,00	
2900 29. Aktivierbare Zuwendungen						-83.000,00	
Summe	-165.600,00	-442.600,00	-1.093.800,00	-866.500,00	-30.200,00	-27.700,00	

Haushalt 2014

Haushalt 2014

Produktbeschreibung 52.3.01 Denkmalschutz und -pflege		
Stadt Bad Nenndorf		
Produktbereich	52.	Bauen und Wohnen
Produktgruppe	52.3	Denkmalschutz und -pflege
Produkt	52.3.01	Denkmalschutz und -pflege
Kurzbeschreibung		
Maßnahmen zur Erhaltung und Förderung des Denkmalschutzes. Begleitung des Denkmalschutzverzeichnisses. Unterhaltung, Pflege, Bewirtschaftung und Sanierung der Ehrenmale, Denkmale, Glockentürme und Brunnenplastik.		
Rechtsgrundlage		
Ratsbeschlüsse, NKomVG, NDenkSchG, BauGB, NBauO, Pflichtaufgabe		
Zielgruppen		
Bürger/innen Investoren Eigentümer/innen und Nutzungsberechtigte von Bau-, Kunst- und Bodendenkmalen Architekten		
Leistungen		
Unterhaltung und Bewirtschaftung Ehrenmale, Denkmale, Glockentürme und Brunnenplastik		

Haushalt 2014

Teilergebnis 52.3.01 Denkmalschutz und -pflege							
Stadt Bad Nenndorf							
Nr.	Bezeichnung	Ergebnis 2012	Ansatz 2013	Ansatz 2014	Plan 2015	Plan 2016	Plan 2017
	Ordentliche Erträge						
01	Steuern und ähnliche Abgaben						
02	Zuwendungen und allgemeine Umlagen (außer für Investitionstätigkeit)						
03	Auflösungserträge aus Sonderposten						
04	sonstige Transfererträge						
05	öffentlich-rechtliche Entgelte (außer Beitr. u. ähnl. Entg. für Inv.-tätigkeit)						
06	privatrechtliche Entgelte						
07	Kostenerstattungen und Kostenumlagen						
08	Zinsen und ähnliche Finanzerträge						
09	aktivierte Eigenleistungen						
10	Bestandsveränderungen						
11	sonstige ordentliche Erträge						
12	= Summe ordentliche Erträge						
	Ordentliche Aufwendungen						
13	Aufwendungen für aktives Personal						
14	Aufwendungen für Versorgung						
15	Aufwendungen für Sach- und Dienstleistungen	2.358,96	2.900,00	2.900,00	2.900,00	2.900,00	2.900,00
16	Abschreibungen						
17	Zinsen und ähnliche Aufwendungen						
18	Transferaufwendungen						
19	sonstige ordentliche Aufwendungen	7.162,95	5.500,00	5.700,00	5.700,00	5.700,00	5.700,00
20	= Summe ordentliche Aufwendungen	9.521,91	8.400,00	8.600,00	8.600,00	8.600,00	8.600,00
21	ordentliches Ergebnis (ordentliche Erträge abzüglich ordentliche Aufwendungen)	9.521,91	8.400,00	8.600,00	8.600,00	8.600,00	8.600,00
22	außerordentliche Erträge						
23	außerordentliche Aufwendungen						
24	außerordentliches Ergebnis (außerord. Erträge abzüglich außerord. Aufwendungen)						
25	Jahresergebnis (Saldo aus dem ordentlichen und dem außerordentlichen Ergebnis)	9.521,91	8.400,00	8.600,00	8.600,00	8.600,00	8.600,00
26	Erträge aus internen Leistungsbeziehungen						
27	Aufwendungen aus internen Leistungsbeziehungen						
28	Saldo aus internen Leistungsbeziehungen						
29	Ergebnis unt. Berücks. d. int. Leistungsbeziehungen	9.521,91	8.400,00	8.600,00	8.600,00	8.600,00	8.600,00

Haushalt 2014

Teilfinanzergebnis 52.3.01 Denkmalschutz und -pflege							
Stadt Bad Nenndorf							
Nr.	Bezeichnung	Ergebnis 2012	Ansatz 2013	Ansatz 2014	Plan 2015	Plan 2016	Plan 2017
	Einzahlungen aus laufender Verwaltungstätigkeit						
01	Steuern und ähnliche Abgaben						
02	Zuwendungen und allgemeine Umlagen (außer für Investitionstätigkeit)						
03	sonstige Transfereinzahlungen						
04	öffentlich-rechtliche Entgelte (außer Beitr. u. ähnl. Entg. für Inv.-tätigkeit)						
05	privatrechtliche Entgelte (außer für Investitionstätigkeit)						
06	Kostenerstattungen und Kostenumlagen (außer für Investitionstätigkeit)						
07	Zinsen und ähnliche Einzahlungen						
08	Einz. a. d. Veräußerung geringwert. VermGG						
09	sonstige haushaltswirksame Einzahlungen						
10	= Summe d. Einz. aus lfd. Verwaltungstätigkeit						
	Auszahlungen aus laufender Verwaltungstätigkeit						
11	Auszahlungen für aktives Personal						
12	Auszahlungen für Versorgung						
13	Auszahlungen für Sach- und Dienstleistungen	-2.358,96	-2.900,00	-2.900,00	-2.900,00	-2.900,00	-2.900,00
14	Zinsen und ähnliche Auszahlungen						
15	Transferauszahlungen (außer für Investitionstätigkeit)						
16	sonstige haushaltswirksame Auszahlungen	-7.162,95	-5.500,00	-5.700,00	-5.700,00	-5.700,00	-5.700,00
17	= Summe d. Ausz. aus lfd. Verwaltungstätigkeit	-9.521,91	-8.400,00	-8.600,00	-8.600,00	-8.600,00	-8.600,00
18	Saldo aus lfd. Verwaltungstätigkeit (S. Einz. abz. S. Ausz. aus lfd. Verw.tät.)	-9.521,91	-8.400,00	-8.600,00	-8.600,00	-8.600,00	-8.600,00
	Einzahlungen für Investitionstätigkeit						
19	Zuwendungen für Investitionstätigkeit						
20	Beiträge u. ä. Entgelte für Investitionstätigk.						
21	Veräußerung von Sachvermögen						
22	Veräußerung von Finanzvermögensanlagen						
23	sonstige Investitionstätigkeit						
24	= Summe d. Einz. für Investitionstätigkeit						
	Auszahlungen für Investitionstätigkeit						
25	Erwerb von Grundstücken und						

Haushalt 2014

Teilfinanzergebnis 52.3.01 Denkmalschutz und -pflege

Stadt Bad Nenndorf

Nr.	Bezeichnung	Ergebnis 2012	Ansatz 2013	Ansatz 2014	Plan 2015	Plan 2016	Plan 2017
	Gebäuden						
26	Baumaßnahmen						
27	Erwerb von beweglichem Sachvermögen						
28	Erwerb von Finanzvermögensanlagen						
29	Aktivierbare Zuwendungen		-4.500,00	-4.500,00	-4.500,00	-4.500,00	-4.500,00
30	sonstige Investitionstätigkeit						
31	= Summe d. Ausz. für Investitionstätigkeit		-4.500,00	-4.500,00	-4.500,00	-4.500,00	-4.500,00
32	Saldo aus Investitionstätigkeit (S. Einz. abz. S. Ausz. aus lfd. Inv.-tät.)		-4.500,00	-4.500,00	-4.500,00	-4.500,00	-4.500,00
33	Finanzmittel-Überschuss/-Fehlbetrag (Summe 18 und 32)	-9.521,91	-12.900,00	-13.100,00	-13.100,00	-13.100,00	-13.100,00
	Ein-, Auszahlungen aus Finanzierungstätigkeit						
34	Einz.; Aufn. v. Kred. u. inneren Darl.						
35	Ausz.; Tilg. v. Kred. u. Rückz. v. inn. Darl.						
36	Saldo aus Finanzierungstätigkeit						
37	Finanzmittelveränderung (Summe 33 und 36)	-9.521,91	-12.900,00	-13.100,00	-13.100,00	-13.100,00	-13.100,00

Haushalt 2014

Investitionen Produkt 52.3.01 Denkmalschutz und -pflege							
Stadt Bad Nenndorf							
Nr. Bezeichnung	Jahres- ergebnis 2012	Ansatz 2013	Ansatz 2014	Finanzplan 2015	Finanzplan 2016	Finanzplan 2017	
> 1.000 € Oberhalb der festgelegten Wertgrenze							
01.13.043 Zuschüsse an priv. Bauherren (komm. Konfinanzanz.)		-4.500,00					
2900 29. Aktivierbare Zuwendungen		-4.500,00					
01.14.015 Zuschüsse Denkmale (komm. Kofinanzierung)			-4.500,00				
2900 29. Aktivierbare Zuwendungen			-4.500,00				
01.15.010 Zuschüsse Denkmale (komm. Kofinanzierung)				-4.500,00			
2900 29. Aktivierbare Zuwendungen				-4.500,00			
01.16.009 Zuschüsse Denkmale (komm. Kofinanzierung)					-4.500,00		
2900 29. Aktivierbare Zuwendungen					-4.500,00		
01.17.002 Zuschüsse Denkmale (komm. Kofinanzierung)						-4.500,00	
2900 29. Aktivierbare Zuwendungen						-4.500,00	
Summe		-4.500,00	-4.500,00	-4.500,00	-4.500,00	-4.500,00	

Haushalt 2014

Haushalt 2014

Produktbeschreibung 53.1.01 Konzessionsabgabe Strom		
Stadt Bad Nenndorf		
Produktbereich	53.	Ver- und Entsorgung
Produktgruppe	53.1	Elektrizitätsversorgung
Produkt	53.1.01	Konzessionsabgabe Strom
Kurzbeschreibung		
Vertrags- und Verwaltungsangelegenheiten im Zusammenhang mit Konzessionsverträgen. Erhebung und Abrechnung der Konzessionsabgabe.		
Rechtsgrundlage		
Konzessionsverträge, Konzessionsabgabenverordnung		
Zielgruppen		
Versorgungsunternehmen für Strom		
Leistungen		

Haushalt 2014

Teilergebnis 53.1.01 Konzessionsabgabe Strom							
Stadt Bad Nenndorf							
Nr.	Bezeichnung	Ergebnis 2012	Ansatz 2013	Ansatz 2014	Plan 2015	Plan 2016	Plan 2017
	Ordentliche Erträge						
01	Steuern und ähnliche Abgaben						
02	Zuwendungen und allgemeine Umlagen (außer für Investitionstätigkeit)						
03	Auflösungserträge aus Sonderposten						
04	sonstige Transfererträge						
05	öffentlich-rechtliche Entgelte (außer Beitr. u. ähnl. Entg. für Inv.-tätigkeit)						
06	privatrechtliche Entgelte						
07	Kostenerstattungen und Kostenumlagen						
08	Zinsen und ähnliche Finanzerträge						
09	aktivierte Eigenleistungen						
10	Bestandsveränderungen						
11	sonstige ordentliche Erträge	-331.051,40	-315.000,00	-315.000,00	-318.000,00	-321.000,00	-324.000,00
12	= Summe ordentliche Erträge	-331.051,40	-315.000,00	-315.000,00	-318.000,00	-321.000,00	-324.000,00
	Ordentliche Aufwendungen						
13	Aufwendungen für aktives Personal						
14	Aufwendungen für Versorgung						
15	Aufwendungen für Sach- und Dienstleistungen						
16	Abschreibungen						
17	Zinsen und ähnliche Aufwendungen						
18	Transferaufwendungen						
19	sonstige ordentliche Aufwendungen						
20	= Summe ordentliche Aufwendungen						
21	ordentliches Ergebnis (ordentliche Erträge abzüglich ordentliche Aufwendungen)	-331.051,40	-315.000,00	-315.000,00	-318.000,00	-321.000,00	-324.000,00
22	außerordentliche Erträge						
23	außerordentliche Aufwendungen						
24	außerordentliches Ergebnis (außerord. Erträge abzüglich außerord. Aufwendungen)						
25	Jahresergebnis (Saldo aus dem ordentlichen und dem außerordentlichen Ergebnis)	-331.051,40	-315.000,00	-315.000,00	-318.000,00	-321.000,00	-324.000,00
26	Erträge aus internen Leistungsbeziehungen						
27	Aufwendungen aus internen Leistungsbeziehungen						
28	Saldo aus internen Leistungsbeziehungen						
29	Ergebnis unt. Berücks. d. int. Leistungsbeziehungen	-331.051,40	-315.000,00	-315.000,00	-318.000,00	-321.000,00	-324.000,00

Haushalt 2014

Teilfinanzergebnis 53.1.01 Konzessionsabgabe Strom

Stadt Bad Nenndorf

Nr.	Bezeichnung	Ergebnis 2012	Ansatz 2013	Ansatz 2014	Plan 2015	Plan 2016	Plan 2017
	Einzahlungen aus laufender Verwaltungstätigkeit						
01	Steuern und ähnliche Abgaben						
02	Zuwendungen und allgemeine Umlagen (außer für Investitionstätigkeit)						
03	sonstige Transfereinzahlungen						
04	öffentlich-rechtliche Entgelte (außer Beitr. u. ähnl. Entg. für Inv.-tätigkeit)						
05	privatrechtliche Entgelte (außer für Investitionstätigkeit)						
06	Kostenerstattungen und Kostenumlagen (außer für Investitionstätigkeit)						
07	Zinsen und ähnliche Einzahlungen						
08	Einz. a. d. Veräußerung geringwert. VermGG						
09	sonstige haushaltswirksame Einzahlungen	331.051,40	315.000,00	315.000,00	318.000,00	321.000,00	324.000,00
10	= Summe d. Einz. aus lfd. Verwaltungstätigkeit	331.051,40	315.000,00	315.000,00	318.000,00	321.000,00	324.000,00
	Auszahlungen aus laufender Verwaltungstätigkeit						
11	Auszahlungen für aktives Personal						
12	Auszahlungen für Versorgung						
13	Auszahlungen für Sach- und Dienstleistungen						
14	Zinsen und ähnliche Auszahlungen						
15	Transferauszahlungen (außer für Investitionstätigkeit)						
16	sonstige haushaltswirksame Auszahlungen						
17	= Summe d. Ausz. aus lfd. Verwaltungstätigkeit						
18	Saldo aus lfd. Verwaltungstätigkeit (S. Einz. abz. S. Ausz. aus lfd. Verw.tät.)	331.051,40	315.000,00	315.000,00	318.000,00	321.000,00	324.000,00
	Einzahlungen für Investitionstätigkeit						
19	Zuwendungen für Investitionstätigkeit						
20	Beiträge u. ä. Entgelte für Investitionstätigk.						
21	Veräußerung von Sachvermögen						
22	Veräußerung von Finanzvermögensanlagen						
23	sonstige Investitionstätigkeit						
24	= Summe d. Einz. für Investitionstätigkeit						
	Auszahlungen für Investitionstätigkeit						
25	Erwerb von Grundstücken und						

Haushalt 2014

Teilfinanzergebnis 53.1.01 Konzessionsabgabe Strom

Stadt Bad Nenndorf

Nr.	Bezeichnung	Ergebnis 2012	Ansatz 2013	Ansatz 2014	Plan 2015	Plan 2016	Plan 2017
	Gebäuden						
26	Baumaßnahmen						
27	Erwerb von beweglichem Sachvermögen						
28	Erwerb von Finanzvermögensanlagen						
29	Aktivierbare Zuwendungen						
30	sonstige Investitionstätigkeit						
31	= Summe d. Ausz. für Investitionstätigkeit						
32	Saldo aus Investitionstätigkeit (S. Einz. abz. S. Ausz. aus lfd. Inv.-tät.)						
33	Finanzmittel-Überschuss/-Fehlbetrag (Summe 18 und 32)	331.051,40	315.000,00	315.000,00	318.000,00	321.000,00	324.000,00
	Ein-, Auszahlungen aus Finanzierungstätigkeit						
34	Einz.; Aufn. v. Kred. u. inneren Darl.						
35	Ausz.; Tilg. v. Kred. u. Rückz. v. inn. Darl.						
36	Saldo aus Finanzierungstätigkeit						
37	Finanzmittelveränderung (Summe 33 und 36)	331.051,40	315.000,00	315.000,00	318.000,00	321.000,00	324.000,00

Haushalt 2014

Produktbeschreibung 53.2.01 Konzessionsabgabe Gas

Stadt Bad Nenndorf

Produktbereich	53.	Ver- und Entsorgung
Produktgruppe	53.2	Gasversorgung
Produkt	53.2.01	Konzessionsabgabe Gas

Kurzbeschreibung

Vertrags- und Verwaltungsangelegenheiten im Zusammenhang mit Konzessionsverträgen.
Erhebung und Abrechnung der Konzessionsabgabe.

Rechtsgrundlage

Konzessionsverträge, Konzessionsabgabenverordnung

Zielgruppen

Versorgungsunternehmen für Gas

Leistungen

Haushalt 2014

Teilergebnis 53.2.01 Konzessionsabgabe Gas							
Stadt Bad Nenndorf							
Nr.	Bezeichnung	Ergebnis 2012	Ansatz 2013	Ansatz 2014	Plan 2015	Plan 2016	Plan 2017
	Ordentliche Erträge						
01	Steuern und ähnliche Abgaben						
02	Zuwendungen und allgemeine Umlagen (außer für Investitionstätigkeit)						
03	Auflösungserträge aus Sonderposten						
04	sonstige Transfererträge						
05	öffentlich-rechtliche Entgelte (außer Beitr. u. ähnl. Entg. für Inv.-tätigkeit)						
06	privatrechtliche Entgelte						
07	Kostenerstattungen und Kostenumlagen						
08	Zinsen und ähnliche Finanzerträge						
09	aktivierte Eigenleistungen						
10	Bestandsveränderungen						
11	sonstige ordentliche Erträge	-65.690,09	-93.000,00	-95.000,00	-96.500,00	-98.000,00	-99.500,00
12	= Summe ordentliche Erträge	-65.690,09	-93.000,00	-95.000,00	-96.500,00	-98.000,00	-99.500,00
	Ordentliche Aufwendungen						
13	Aufwendungen für aktives Personal						
14	Aufwendungen für Versorgung						
15	Aufwendungen für Sach- und Dienstleistungen						
16	Abschreibungen						
17	Zinsen und ähnliche Aufwendungen						
18	Transferaufwendungen						
19	sonstige ordentliche Aufwendungen						
20	= Summe ordentliche Aufwendungen						
21	ordentliches Ergebnis (ordentliche Erträge abzüglich ordentliche Aufwendungen)	-65.690,09	-93.000,00	-95.000,00	-96.500,00	-98.000,00	-99.500,00
22	außerordentliche Erträge						
23	außerordentliche Aufwendungen						
24	außerordentliches Ergebnis (außerord. Erträge abzüglich außerord. Aufwendungen)						
25	Jahresergebnis (Saldo aus dem ordentlichen und dem außerordentlichen Ergebnis)	-65.690,09	-93.000,00	-95.000,00	-96.500,00	-98.000,00	-99.500,00
26	Erträge aus internen Leistungsbeziehungen						
27	Aufwendungen aus internen Leistungsbeziehungen						
28	Saldo aus internen Leistungsbeziehungen						
29	Ergebnis unt. Berücks. d. int. Leistungsbeziehungen	-65.690,09	-93.000,00	-95.000,00	-96.500,00	-98.000,00	-99.500,00

Haushalt 2014

Teilfinanzergebnis 53.2.01 Konzessionsabgabe Gas

Stadt Bad Nenndorf

Nr.	Bezeichnung	Ergebnis 2012	Ansatz 2013	Ansatz 2014	Plan 2015	Plan 2016	Plan 2017
	Einzahlungen aus laufender Verwaltungstätigkeit						
01	Steuern und ähnliche Abgaben						
02	Zuwendungen und allgemeine Umlagen (außer für Investitionstätigkeit)						
03	sonstige Transfereinzahlungen						
04	öffentlich-rechtliche Entgelte (außer Beitr. u. ähnl. Entg. für Inv.-tätigkeit)						
05	privatrechtliche Entgelte (außer für Investitionstätigkeit)						
06	Kostenerstattungen und Kostenumlagen (außer für Investitionstätigkeit)						
07	Zinsen und ähnliche Einzahlungen						
08	Einz. a. d. Veräußerung geringwert. VermGG						
09	sonstige haushaltswirksame Einzahlungen	65.690,09	93.000,00	95.000,00	96.500,00	98.000,00	99.500,00
10	= Summe d. Einz. aus lfd. Verwaltungstätigkeit	65.690,09	93.000,00	95.000,00	96.500,00	98.000,00	99.500,00
	Auszahlungen aus laufender Verwaltungstätigkeit						
11	Auszahlungen für aktives Personal						
12	Auszahlungen für Versorgung						
13	Auszahlungen für Sach- und Dienstleistungen						
14	Zinsen und ähnliche Auszahlungen						
15	Transferauszahlungen (außer für Investitionstätigkeit)						
16	sonstige haushaltswirksame Auszahlungen						
17	= Summe d. Ausz. aus lfd. Verwaltungstätigkeit						
18	Saldo aus lfd. Verwaltungstätigkeit (S. Einz. abz. S. Ausz. aus lfd. Verw.tät.)	65.690,09	93.000,00	95.000,00	96.500,00	98.000,00	99.500,00
	Einzahlungen für Investitionstätigkeit						
19	Zuwendungen für Investitionstätigkeit						
20	Beiträge u. ä. Entgelte für Investitionstätigk.						
21	Veräußerung von Sachvermögen						
22	Veräußerung von Finanzvermögensanlagen						
23	sonstige Investitionstätigkeit						
24	= Summe d. Einz. für Investitionstätigkeit						
	Auszahlungen für Investitionstätigkeit						
25	Erwerb von Grundstücken und						

Haushalt 2014

Teilfinanzergebnis 53.2.01 Konzessionsabgabe Gas

Stadt Bad Nenndorf

Nr.	Bezeichnung	Ergebnis 2012	Ansatz 2013	Ansatz 2014	Plan 2015	Plan 2016	Plan 2017
	Gebäuden						
26	Baumaßnahmen						
27	Erwerb von beweglichem Sachvermögen						
28	Erwerb von Finanzvermögensanlagen						
29	Aktivierbare Zuwendungen						
30	sonstige Investitionstätigkeit						
31	= Summe d. Ausz. für Investitionstätigkeit						
32	Saldo aus Investitionstätigkeit (S. Einz. abz. S. Ausz. aus lfd. Inv.-tät.)						
33	Finanzmittel-Überschuss/-Fehlbetrag (Summe 18 und 32)	65.690,09	93.000,00	95.000,00	96.500,00	98.000,00	99.500,00
	Ein-, Auszahlungen aus Finanzierungstätigkeit						
34	Einz.; Aufn. v. Kred. u. inneren Darl.						
35	Ausz.; Tilg. v. Kred. u. Rückz. v. inn. Darl.						
36	Saldo aus Finanzierungstätigkeit						
37	Finanzmittelveränderung (Summe 33 und 36)	65.690,09	93.000,00	95.000,00	96.500,00	98.000,00	99.500,00

Haushalt 2014

Produktbeschreibung 53.5.01 Beteiligung an Versorgungsunternehmen

Stadt Bad Nenndorf

Produktbereich	53.	Ver- und Entsorgung
Produktgruppe	53.5	Kombinierte Versorgung
Produkt	53.5.01	Beteiligung an Versorgungsunternehmen

Kurzbeschreibung

Verwaltung der Beteiligung an dem Versorgungsunternehmen Westfalen Weser GmbH & Co. KG

Rechtsgrundlage

Ratsbeschluss, freiwillige Aufgabe

Zielgruppen

Leistungen

Haushalt 2014

Teilergebnis 53.5.01 Beteiligung an Versorgungsunternehmen							
Stadt Bad Nenndorf							
Nr.	Bezeichnung	Ergebnis 2012	Ansatz 2013	Ansatz 2014	Plan 2015	Plan 2016	Plan 2017
	Ordentliche Erträge						
01	Steuern und ähnliche Abgaben						
02	Zuwendungen und allgemeine Umlagen (außer für Investitionstätigkeit)						
03	Auflösungserträge aus Sonderposten						
04	sonstige Transfererträge						
05	öffentlich-rechtliche Entgelte (außer Beitr. u. ähnl. Entg. für Inv.-tätigkeit)						
06	privatrechtliche Entgelte						
07	Kostenerstattungen und Kostenumlagen						
08	Zinsen und ähnliche Finanzerträge			-19.000,00	-19.000,00	-19.000,00	-19.000,00
09	aktivierte Eigenleistungen						
10	Bestandsveränderungen						
11	sonstige ordentliche Erträge		-8.000,00	-12.000,00	-12.000,00	-12.000,00	-12.000,00
12	= Summe ordentliche Erträge		-8.000,00	-31.000,00	-31.000,00	-31.000,00	-31.000,00
	Ordentliche Aufwendungen						
13	Aufwendungen für aktives Personal						
14	Aufwendungen für Versorgung						
15	Aufwendungen für Sach- und Dienstleistungen		6.000,00				
16	Abschreibungen						
17	Zinsen und ähnliche Aufwendungen						
18	Transferaufwendungen						
19	sonstige ordentliche Aufwendungen			5.000,00	5.000,00	5.000,00	5.000,00
20	= Summe ordentliche Aufwendungen		6.000,00	5.000,00	5.000,00	5.000,00	5.000,00
21	ordentliches Ergebnis (ordentliche Erträge abzüglich ordentliche Aufwendungen)		-2.000,00	-26.000,00	-26.000,00	-26.000,00	-26.000,00
22	außerordentliche Erträge						
23	außerordentliche Aufwendungen						
24	außerordentliches Ergebnis (außerord. Erträge abzüglich außerord. Aufwendungen)						
25	Jahresergebnis (Saldo aus dem ordentlichen und dem außerordentlichen Ergebnis)		-2.000,00	-26.000,00	-26.000,00	-26.000,00	-26.000,00
26	Erträge aus internen Leistungsbeziehungen						
27	Aufwendungen aus internen Leistungsbeziehungen						
28	Saldo aus internen Leistungsbeziehungen						
29	Ergebnis unt. Berücks. d. int. Leistungsbeziehungen		-2.000,00	-26.000,00	-26.000,00	-26.000,00	-26.000,00

Haushalt 2014

Teilfinanzergebnis 53.5.01 Beteiligung an Versorgungsunternehmen

Stadt Bad Nenndorf

Nr.	Bezeichnung	Ergebnis 2012	Ansatz 2013	Ansatz 2014	Plan 2015	Plan 2016	Plan 2017
	Einzahlungen aus laufender Verwaltungstätigkeit						
01	Steuern und ähnliche Abgaben						
02	Zuwendungen und allgemeine Umlagen (außer für Investitionstätigkeit)						
03	sonstige Transfereinzahlungen						
04	öffentlich-rechtliche Entgelte (außer Beitr. u. ähnl. Entg. für Inv.-tätigkeit)						
05	privatrechtliche Entgelte (außer für Investitionstätigkeit)						
06	Kostenerstattungen und Kostenumlagen (außer für Investitionstätigkeit)						
07	Zinsen und ähnliche Einzahlungen		8.000,00	31.000,00	31.000,00	31.000,00	31.000,00
08	Einz. a. d. Veräußerung geringwert. VermGG						
09	sonstige haushaltswirksame Einzahlungen						
10	= Summe d. Einz. aus lfd. Verwaltungstätigkeit		8.000,00	31.000,00	31.000,00	31.000,00	31.000,00
	Auszahlungen aus laufender Verwaltungstätigkeit						
11	Auszahlungen für aktives Personal						
12	Auszahlungen für Versorgung						
13	Auszahlungen für Sach- und Dienstleistungen		-6.000,00				
14	Zinsen und ähnliche Auszahlungen						
15	Transferauszahlungen (außer für Investitionstätigkeit)						
16	sonstige haushaltswirksame Auszahlungen			-5.000,00	-5.000,00	-5.000,00	-5.000,00
17	= Summe d. Ausz. aus lfd. Verwaltungstätigkeit		-6.000,00	-5.000,00	-5.000,00	-5.000,00	-5.000,00
18	Saldo aus lfd. Verwaltungstätigkeit (S. Einz. abz. S. Ausz. aus lfd. Verw.tät.)		2.000,00	26.000,00	26.000,00	26.000,00	26.000,00
	Einzahlungen für Investitionstätigkeit						
19	Zuwendungen für Investitionstätigkeit						
20	Beiträge u. ä. Entgelte für Investitionstätigk.						
21	Veräußerung von Sachvermögen						
22	Veräußerung von Finanzvermögensanlagen						
23	sonstige Investitionstätigkeit						
24	= Summe d. Einz. für Investitionstätigkeit						
	Auszahlungen für Investitionstätigkeit						
25	Erwerb von Grundstücken und						

Haushalt 2014

Teilfinanzergebnis 53.5.01 Beteiligung an Versorgungsunternehmen

Stadt Bad Nenndorf

Nr.	Bezeichnung	Ergebnis 2012	Ansatz 2013	Ansatz 2014	Plan 2015	Plan 2016	Plan 2017
	Gebäuden						
26	Baumaßnahmen						
27	Erwerb von beweglichem Sachvermögen						
28	Erwerb von Finanzvermögensanlagen		-667.000,00				
29	Aktivierbare Zuwendungen						
30	sonstige Investitionstätigkeit						
31	= Summe d. Ausz. für Investitionstätigkeit		-667.000,00				
32	Saldo aus Investitionstätigkeit (S. Einz. abz. S. Ausz. aus lfd. Inv.-tät.)		-667.000,00				
33	Finanzmittel-Überschuss/-Fehlbetrag (Summe 18 und 32)		-665.000,00	26.000,00	26.000,00	26.000,00	26.000,00
	Ein-, Auszahlungen aus Finanzierungstätigkeit						
34	Einz.; Aufn. v. Kred. u. inneren Darl.						
35	Ausz.; Tilg. v. Kred. u. Rückz. v. inn. Darl.						
36	Saldo aus Finanzierungstätigkeit						
37	Finanzmittelveränderung (Summe 33 und 36)		-665.000,00	26.000,00	26.000,00	26.000,00	26.000,00

Haushalt 2014

Investitionen Produkt 53.5.01 Beteiligung an Versorgungsunternehmen

Stadt Bad Nenndorf

Nr. Bezeichnung	Jahres- ergebnis 2012	Ansatz 2013	Ansatz 2014	Finanzplan 2015	Finanzplan 2016	Finanzplan 2017	
> 1.000 € Oberhalb der festgelegten Wertgrenze							
01.13.036 Beteiligung an Versorgungsunternehmen		-667.000,00					
2800 28. Erwerb von Finanzvermögensanlagen		-667.000,00					
Summe		-667.000,00					

Haushalt 2014

Haushalt 2014

Produktbeschreibung 54.1.03 Gemeindestraßen		
Stadt Bad Nenndorf		
Produktbereich	54.	Verkehrsflächen und -anlagen, ÖPNV
Produktgruppe	54.1	Gemeindestraßen
Produkt	54.1.03	Gemeindestraßen
Kurzbeschreibung		
<p>Bereitstellung, Unterhaltung, Instandsetzung und Neu-, Um- und Ausbau von Gemeindestraßen, öffentlichen Wegen und Plätzen für die Verkehrssicherung.</p> <p>Erhebung von Straßenausbau- und Erschließungsbeiträgen.</p> <p>Bau und Unterhaltung der Rad- und Fußwege.</p> <p>Herstellung von Bushaltestellen.</p>		
Rechtsgrundlage		
NStrG, BauGB, NKomVG, NKAG, Ratsbeschluss, Straßenausbaubeitragssatzung, Erschließungsbeitragssatzung		
Zielgruppen		
<p>Verkehrsteilnehmer/innen</p> <p>Bürger/innen</p> <p>Grundstückseigentümer/innen</p>		
Leistungen		

Haushalt 2014

Teilergebnis 54.1.03 Gemeindestraßen							
Stadt Bad Nenndorf							
Nr.	Bezeichnung	Ergebnis 2012	Ansatz 2013	Ansatz 2014	Plan 2015	Plan 2016	Plan 2017
	Ordentliche Erträge						
01	Steuern und ähnliche Abgaben						
02	Zuwendungen und allgemeine Umlagen (außer für Investitionstätigkeit)						
03	Auflösungserträge aus Sonderposten		-237.000,00	-217.700,00	-217.700,00	-217.700,00	-217.700,00
04	sonstige Transfererträge						
05	öffentlich-rechtliche Entgelte (außer Beitr. u. ähnl. Entg. für Inv.-tätigkeit)	-3.426,87	-3.500,00	-3.500,00	-3.500,00	-3.500,00	-3.500,00
06	privatrechtliche Entgelte						
07	Kostenerstattungen und Kostenumlagen						
08	Zinsen und ähnliche Finanzerträge						
09	aktivierte Eigenleistungen						
10	Bestandsveränderungen						
11	sonstige ordentliche Erträge						
12	= Summe ordentliche Erträge	-3.426,87	-240.500,00	-221.200,00	-221.200,00	-221.200,00	-221.200,00
	Ordentliche Aufwendungen						
13	Aufwendungen für aktives Personal						
14	Aufwendungen für Versorgung						
15	Aufwendungen für Sach- und Dienstleistungen	113.517,76	128.500,00	118.500,00	123.500,00	128.500,00	133.500,00
16	Abschreibungen		595.000,00	545.000,00	545.000,00	545.000,00	545.000,00
17	Zinsen und ähnliche Aufwendungen						
18	Transferaufwendungen						
19	sonstige ordentliche Aufwendungen	132.624,18	72.900,00	166.500,00	166.500,00	166.500,00	166.500,00
20	= Summe ordentliche Aufwendungen	246.141,94	796.400,00	830.000,00	835.000,00	840.000,00	845.000,00
21	ordentliches Ergebnis (ordentliche Erträge abzüglich ordentliche Aufwendungen)	242.715,07	555.900,00	608.800,00	613.800,00	618.800,00	623.800,00
22	außerordentliche Erträge						
23	außerordentliche Aufwendungen						
24	außerordentliches Ergebnis (außerord. Erträge abzüglich außerord. Aufwendungen)						
25	Jahresergebnis (Saldo aus dem ordentlichen und dem außerordentlichen Ergebnis)	242.715,07	555.900,00	608.800,00	613.800,00	618.800,00	623.800,00
26	Erträge aus internen Leistungsbeziehungen						
27	Aufwendungen aus internen Leistungsbeziehungen						
28	Saldo aus internen Leistungsbeziehungen						
29	Ergebnis unt. Berücks. d. int. Leistungsbeziehungen	242.715,07	555.900,00	608.800,00	613.800,00	618.800,00	623.800,00

Haushalt 2014

Teilfinanzergebnis 54.1.03 Gemeindestraßen							
Stadt Bad Nenndorf							
Nr.	Bezeichnung	Ergebnis 2012	Ansatz 2013	Ansatz 2014	Plan 2015	Plan 2016	Plan 2017
	Einzahlungen aus laufender Verwaltungstätigkeit						
01	Steuern und ähnliche Abgaben						
02	Zuwendungen und allgemeine Umlagen (außer für Investitionstätigkeit)						
03	sonstige Transfereinzahlungen						
04	öffentlich-rechtliche Entgelte (außer Beitr. u. ähnl. Entg. für Inv.-tätigkeit)	3.391,08	3.500,00	3.500,00	3.500,00	3.500,00	3.500,00
05	privatrechtliche Entgelte (außer für Investitionstätigkeit)						
06	Kostenerstattungen und Kostenumlagen (außer für Investitionstätigkeit)						
07	Zinsen und ähnliche Einzahlungen						
08	Einz. a. d. Veräußerung geringwert. VermGG						
09	sonstige haushaltswirksame Einzahlungen						
10	= Summe d. Einz. aus lfd. Verwaltungstätigkeit	3.391,08	3.500,00	3.500,00	3.500,00	3.500,00	3.500,00
	Auszahlungen aus laufender Verwaltungstätigkeit						
11	Auszahlungen für aktives Personal						
12	Auszahlungen für Versorgung						
13	Auszahlungen für Sach- und Dienstleistungen	-113.627,97	-128.500,00	-118.500,00	-123.500,00	-128.500,00	-133.500,00
14	Zinsen und ähnliche Auszahlungen						
15	Transferauszahlungen (außer für Investitionstätigkeit)						
16	sonstige haushaltswirksame Auszahlungen	-132.624,18	-72.900,00	-166.500,00	-166.500,00	-166.500,00	-166.500,00
17	= Summe d. Ausz. aus lfd. Verwaltungstätigkeit	-246.252,15	-201.400,00	-285.000,00	-290.000,00	-295.000,00	-300.000,00
18	Saldo aus lfd. Verwaltungstätigkeit (S. Einz. abz. S. Ausz. aus lfd. Verw.tät.)	-242.861,07	-197.900,00	-281.500,00	-286.500,00	-291.500,00	-296.500,00
	Einzahlungen für Investitionstätigkeit						
19	Zuwendungen für Investitionstätigkeit	3.300,00	663.500,00	370.000,00			
20	Beiträge u. ä. Entgelte für Investitionstätigk.	14.237,42	190.600,00				
21	Veräußerung von Sachvermögen						
22	Veräußerung von Finanzvermögensanlagen						
23	sonstige Investitionstätigkeit						
24	= Summe d. Einz. für Investitionstätigkeit	17.537,42	854.100,00	370.000,00			
	Auszahlungen für Investitionstätigkeit						
25	Erwerb von Grundstücken und	-197.298,59	-8.600,00	-5.000,00	-5.000,00	-5.000,00	-5.000,00

Haushalt 2014

Teilfinanzergebnis 54.1.03 Gemeindestraßen

Stadt Bad Nenndorf

Nr.	Bezeichnung	Ergebnis 2012	Ansatz 2013	Ansatz 2014	Plan 2015	Plan 2016	Plan 2017
	Gebäuden						
26	Baumaßnahmen	-471.374,41	-1.985.400,00	-171.300,00	-20.000,00	-10.000,00	-10.000,00
27	Erwerb von beweglichem Sachvermögen			-3.300,00			
28	Erwerb von Finanzvermögensanlagen						
29	Aktivierbare Zuwendungen						
30	sonstige Investitionstätigkeit						
31	= Summe d. Ausz. für Investitionstätigkeit	-668.673,00	-1.994.000,00	-179.600,00	-25.000,00	-15.000,00	-15.000,00
32	Saldo aus Investitionstätigkeit (S. Einz. abz. S. Ausz. aus lfd. Inv.-tät.)	-651.135,58	-1.139.900,00	190.400,00	-25.000,00	-15.000,00	-15.000,00
33	Finanzmittel-Überschuss/-Fehlbetrag (Summe 18 und 32)	-893.996,65	-1.337.800,00	-91.100,00	-311.500,00	-306.500,00	-311.500,00
	Ein-, Auszahlungen aus Finanzierungstätigkeit						
34	Einz.; Aufn. v. Kred. u. inneren Darl.						
35	Ausz.; Tilg. v. Kred. u. Rückz. v. inn. Darl.						
36	Saldo aus Finanzierungstätigkeit						
37	Finanzmittelveränderung (Summe 33 und 36)	-893.996,65	-1.337.800,00	-91.100,00	-311.500,00	-306.500,00	-311.500,00

Haushalt 2014

Investitionen Produkt 54.1.03 Gemeindestraßen

Stadt Bad Nenndorf

Nr. Bezeichnung	Jahres- ergebnis 2012	Ansatz 2013	Ansatz 2014	Finanzplan 2015	Finanzplan 2016	Finanzplan 2017	
> 1.000 € Oberhalb der festgelegten Wertgrenze							
01.09.003 Straßenausbaubeiträge Berliner Straße	1.288,68						
2000 20. Beiträge u.ä. Entgelte für Investitionstätigk.	1.288,68						
01.10.008 Ausbaubeitr. Horster Straße/Bahnhofstraße	25,05						
2000 20. Beiträge u.ä. Entgelte für Investitionstätigk.	25,05						
01.10.015 Ausbau Haster Straße	6.509,69						
2000 20. Beiträge u.ä. Entgelte für Investitionstätigk.	6.509,69						
01.10.017 Ausbau Rodenberger Allee	6.367,08						
2000 20. Beiträge u.ä. Entgelte für Investitionstätigk.	6.367,08						
01.11.004 Erneuerung Fahrbahndecke Doudevillestraße	-56.620,80						
2600 26. Baumaßnahmen	-56.620,80						
01.11.021 Ausbau westl. Entlastungsstraße	-153.410,00						
2501 25. Erwerb von Grundstücken und Gebäuden	-130.554,90						
2600 26. Baumaßnahmen	-22.855,10						
01.11.022 San. RW-Kanal Kurhausstr./Am Thermalbad	-24.891,55						
2600 26. Baumaßnahmen	-24.891,55						
01.11.023 Sanierung RW-Kanal Kurpromenade	-18.918,42						
2600 26. Baumaßnahmen	-18.918,42						
01.11.026 Erneuerung Fahrbahndecke Kramerstraße	-130.000,00						
2600 26. Baumaßnahmen	-130.000,00						
01.11.037 Ausbau Gerh.-Hauptmann- Weg	-5.221,22	186.500,00					
2000 20. Beiträge u.ä. Entgelte für Investitionstätigk.		200.000,00					
2600 26. Baumaßnahmen	-5.221,22	-13.500,00					
01.11.HR03 Ausbau Rodenberger Allee	-5.886,03						
2600 26. Baumaßnahmen	-5.886,03						
01.12.005 Ausbau westl. Entlastungsstraße	-54.509,26	-1.080.000,00	370.000,00				
1901 19. Zuwendungen für Investitionstätigkeit		620.000,00	370.000,00				
2501 25. Erwerb von Grundstücken und Gebäuden	-32.757,26						
2600 26. Baumaßnahmen	-21.752,00	-1.700.000,00					
01.12.013 Grunderwerb für Verkehrsflächen - allgem	-1.697,37						
2600 26. Baumaßnahmen	-1.697,37						
01.12.014 Sanierung RW-Kanal Hauptstraße (Zentrum)	-3.891,04						
2600 26. Baumaßnahmen	-3.891,04						
01.12.028 Erwerb Fläche i. d. Kurhausstraße	-37.187,69						
2501 25. Erwerb von Grundstücken und Gebäuden	-33.986,43						
2600 26. Baumaßnahmen	-3.201,26						
01.12.029 Ausbau Horster Straße (Restzahlung)	-26.333,12						

Haushalt 2014

Investitionen Produkt 54.1.03 Gemeindestraßen

Stadt Bad Nenndorf

Nr. Bezeichnung	Jahres- ergebnis 2012	Ansatz 2013	Ansatz 2014	Finanzplan 2015	Finanzplan 2016	Finanzplan 2017	
2600 26. Baumaßnahmen	-26.333,12						
01.12.030 Erschließungsbeiträge Horster Straße	46,92						
2000 20. Beiträge u.ä. Entgelte für Investitionstätigk.	46,92						
01.12.033 Brunnen Fußgängerzone	-146.806,50						
1901 19. Zuwendungen für Investitionstätigkeit	3.300,00						
2600 26. Baumaßnahmen	-150.106,50						
01.13.001 Ausbau von Straßen im Stadtgebiet		-10.000,00					
2600 26. Baumaßnahmen		-10.000,00					
01.13.011 Grunderwerb für Verkehrsflächen - allgem		-8.600,00					
2501 25. Erwerb von Grundstücken und Gebäuden		-8.600,00					
01.13.020 Ern./San. RW-Kanal Hauptstraße/Horster Straße		-61.800,00					
2600 26. Baumaßnahmen		-61.800,00					
01.13.021 Erneuerung/Sanierung RW-Kanal Poststraße		-13.100,00					
2600 26. Baumaßnahmen		-13.100,00					
01.13.022 Ern./San. RW-Kanal Kurpark/Sonnengarten		-10.000,00					
2600 26. Baumaßnahmen		-10.000,00					
01.13.024 Sanierung 2. Kreisel Bückethaler Landwehr		-165.000,00					
2600 26. Baumaßnahmen		-165.000,00					
01.13.033 RW-Kanal Horster Straße (Vergleich)		-7.500,00					
2600 26. Baumaßnahmen		-7.500,00					
01.13.039 Sanierung/Erneuerung RW-Kanal Bahnhofstr. (Anteil)		-4.500,00					
2600 26. Baumaßnahmen		-4.500,00					
01.13.042 Zuschuss Ausbau Rodenberger Allee		54.000,00					
1901 19. Zuwendungen für Investitionstätigkeit		54.000,00					
01.14.004 Grunderwerb für Verkehrsflächen - allgem.			-5.000,00				
2501 25. Erwerb von Grundstücken und Gebäuden			-5.000,00				
01.14.006 Ausbau von Straßen im Stadtgebiet			-20.000,00				
2600 26. Baumaßnahmen			-20.000,00				
01.14.016 Sanierung/Erneuerung RW-Kanal Bahnhofstraße			-102.900,00				
2600 26. Baumaßnahmen			-102.900,00				
01.14.017 Erneuerung RW-Kanal Parkstraße			-2.000,00				
2600 26. Baumaßnahmen			-2.000,00				
01.14.018 Ern. RW-Kanal Kampstr. zw. Hauptstr./Am Thermalbad			-3.900,00				
2600 26. Baumaßnahmen			-3.900,00				
01.14.019 Geschwindigkeitsanzeige			-3.300,00				
2700 27. Erwerb von beweglichem Sachvermögen			-3.300,00				
01.14.028 Erneuerung/San. SW-Kanal Steinbrink, Riepen			-12.500,00				
2600 26. Baumaßnahmen			-12.500,00				
01.14.035 Ausbau Minikreisel Einmünd. Horster Feld			-20.000,00				

Haushalt 2014

Investitionen Produkt 54.1.03 Gemeindestraßen

Stadt Bad Nenndorf

Nr. Bezeichnung	Jahres- ergebnis 2012	Ansatz 2013	Ansatz 2014	Finanzplan 2015	Finanzplan 2016	Finanzplan 2017	
2600 26. Baumaßnahmen			-20.000,00				
01.14.036 Fußgängerüberweg Gehrenbreite/B442 (Planungsko.)			-10.000,00				
2600 26. Baumaßnahmen			-10.000,00				
01.15.005 Ausbau von Straßen im Stadtgebiet				-20.000,00			
2600 26. Baumaßnahmen				-20.000,00			
01.15.007 Grunderwerb Verkehrsflächen - allgem.				-5.000,00			
2501 25. Erwerb von Grundstücken und Gebäuden				-5.000,00			
01.16.004 Grunderwerb Verkehrsflächen - allgem.					-5.000,00		
2501 25. Erwerb von Grundstücken und Gebäuden					-5.000,00		
01.16.005 Ausbau von Straßen im Stadtgebiet					-10.000,00		
2600 26. Baumaßnahmen					-10.000,00		
01.17.003 Grunderwerb für Verkehrsflächen - allgem.						-5.000,00	
2501 25. Erwerb von Grundstücken und Gebäuden						-5.000,00	
01.17.004 Ausbau von Straßen im Stadtgebiet						-10.000,00	
2600 26. Baumaßnahmen						-10.000,00	
Summe	-651.135,58	-1.120.000,00	190.400,00	-25.000,00	-15.000,00	-15.000,00	

Haushalt 2014

Haushalt 2014

Produktbeschreibung 54.5.02 Straßenbeleuchtung		
Stadt Bad Nenndorf		
Produktbereich	54.	Verkehrsflächen und -anlagen, ÖPNV
Produktgruppe	54.5	Straßenreinigung, Straßenbeleuchtung
Produkt	54.5.02	Straßenbeleuchtung
Kurzbeschreibung		
Planung, Bau und Unterhaltung der Straßenbeleuchtung.		
Rechtsgrundlage		
NStrG, Ratsbeschluss		
Zielgruppen		
Verkehrsteilnehmer/innen Bürger/innen		
Leistungen		

Haushalt 2014

Teilergebnis 54.5.02 Straßenbeleuchtung							
Stadt Bad Nenndorf							
Nr.	Bezeichnung	Ergebnis 2012	Ansatz 2013	Ansatz 2014	Plan 2015	Plan 2016	Plan 2017
	Ordentliche Erträge						
01	Steuern und ähnliche Abgaben						
02	Zuwendungen und allgemeine Umlagen (außer für Investitionstätigkeit)						
03	Auflösungserträge aus Sonderposten		-100,00	-100,00	-100,00	-100,00	-100,00
04	sonstige Transfererträge						
05	öffentlich-rechtliche Entgelte (außer Beitr. u. ähnl. Entg. für Inv.-tätigkeit)						
06	privatrechtliche Entgelte						
07	Kostenerstattungen und Kostenumlagen						
08	Zinsen und ähnliche Finanzerträge						
09	aktivierte Eigenleistungen						
10	Bestandsveränderungen						
11	sonstige ordentliche Erträge						
12	= Summe ordentliche Erträge		-100,00	-100,00	-100,00	-100,00	-100,00
	Ordentliche Aufwendungen						
13	Aufwendungen für aktives Personal						
14	Aufwendungen für Versorgung						
15	Aufwendungen für Sach- und Dienstleistungen	129.038,83	115.000,00	110.000,00	107.000,00	105.000,00	104.000,00
16	Abschreibungen		51.000,00	64.000,00	64.000,00	64.000,00	64.000,00
17	Zinsen und ähnliche Aufwendungen						
18	Transferaufwendungen						
19	sonstige ordentliche Aufwendungen						
20	= Summe ordentliche Aufwendungen	129.038,83	166.000,00	174.000,00	171.000,00	169.000,00	168.000,00
21	ordentliches Ergebnis (ordentliche Erträge abzüglich ordentliche Aufwendungen)	129.038,83	165.900,00	173.900,00	170.900,00	168.900,00	167.900,00
22	außerordentliche Erträge						
23	außerordentliche Aufwendungen						
24	außerordentliches Ergebnis (außerord. Erträge abzüglich außerord. Aufwendungen)						
25	Jahresergebnis (Saldo aus dem ordentlichen und dem außerordentlichen Ergebnis)	129.038,83	165.900,00	173.900,00	170.900,00	168.900,00	167.900,00
26	Erträge aus internen Leistungsbeziehungen						
27	Aufwendungen aus internen Leistungsbeziehungen						
28	Saldo aus internen Leistungsbeziehungen						
29	Ergebnis unt. Berücks. d. int. Leistungsbeziehungen	129.038,83	165.900,00	173.900,00	170.900,00	168.900,00	167.900,00

Haushalt 2014

Teilfinanzergebnis 54.5.02 Straßenbeleuchtung

Stadt Bad Nenndorf

Nr.	Bezeichnung	Ergebnis 2012	Ansatz 2013	Ansatz 2014	Plan 2015	Plan 2016	Plan 2017
	Einzahlungen aus laufender Verwaltungstätigkeit						
01	Steuern und ähnliche Abgaben						
02	Zuwendungen und allgemeine Umlagen (außer für Investitionstätigkeit)						
03	sonstige Transfereinzahlungen						
04	öffentlich-rechtliche Entgelte (außer Beitr. u. ähnl. Entg. für Inv.-tätigkeit)						
05	privatrechtliche Entgelte (außer für Investitionstätigkeit)						
06	Kostenerstattungen und Kostenumlagen (außer für Investitionstätigkeit)						
07	Zinsen und ähnliche Einzahlungen						
08	Einz. a. d. Veräußerung geringwert. VermGG						
09	sonstige haushaltswirksame Einzahlungen						
10	= Summe d. Einz. aus lfd. Verwaltungstätigkeit						
	Auszahlungen aus laufender Verwaltungstätigkeit						
11	Auszahlungen für aktives Personal						
12	Auszahlungen für Versorgung						
13	Auszahlungen für Sach- und Dienstleistungen	-129.038,83	-115.000,00	-110.000,00	-107.000,00	-105.000,00	-104.000,00
14	Zinsen und ähnliche Auszahlungen						
15	Transferauszahlungen (außer für Investitionstätigkeit)						
16	sonstige haushaltswirksame Auszahlungen						
17	= Summe d. Ausz. aus lfd. Verwaltungstätigkeit	-129.038,83	-115.000,00	-110.000,00	-107.000,00	-105.000,00	-104.000,00
18	Saldo aus lfd. Verwaltungstätigkeit (S. Einz. abz. S. Ausz. aus lfd. Verw.tät.)	-129.038,83	-115.000,00	-110.000,00	-107.000,00	-105.000,00	-104.000,00
	Einzahlungen für Investitionstätigkeit						
19	Zuwendungen für Investitionstätigkeit						
20	Beiträge u. ä. Entgelte für Investitionstätigk.						
21	Veräußerung von Sachvermögen						
22	Veräußerung von Finanzvermögensanlagen						
23	sonstige Investitionstätigkeit						
24	= Summe d. Einz. für Investitionstätigkeit						
	Auszahlungen für Investitionstätigkeit						
25	Erwerb von Grundstücken und						

Haushalt 2014

Teilfinanzergebnis 54.5.02 Straßenbeleuchtung

Stadt Bad Nenndorf

Nr.	Bezeichnung	Ergebnis 2012	Ansatz 2013	Ansatz 2014	Plan 2015	Plan 2016	Plan 2017
	Gebäuden						
26	Baumaßnahmen	-211.929,28	-11.500,00	-108.000,00	-5.000,00	-5.000,00	
27	Erwerb von beweglichem Sachvermögen						
28	Erwerb von Finanzvermögensanlagen						
29	Aktivierbare Zuwendungen						
30	sonstige Investitionstätigkeit						
31	= Summe d. Ausz. für Investitionstätigkeit	-211.929,28	-11.500,00	-108.000,00	-5.000,00	-5.000,00	
32	Saldo aus Investitionstätigkeit (S. Einz. abz. S. Ausz. aus lfd. Inv.-tät.)	-211.929,28	-11.500,00	-108.000,00	-5.000,00	-5.000,00	
33	Finanzmittel-Überschuss/-Fehlbetrag (Summe 18 und 32)	-340.968,11	-126.500,00	-218.000,00	-112.000,00	-110.000,00	-104.000,00
	Ein-, Auszahlungen aus Finanzierungstätigkeit						
34	Einz.; Aufn. v. Kred. u. inneren Darl.						
35	Ausz.; Tilg. v. Kred. u. Rückz. v. inn. Darl.						
36	Saldo aus Finanzierungstätigkeit						
37	Finanzmittelveränderung (Summe 33 und 36)	-340.968,11	-126.500,00	-218.000,00	-112.000,00	-110.000,00	-104.000,00

Haushalt 2014

Investitionen Produkt 54.5.02 Straßenbeleuchtung

Stadt Bad Nenndorf

Nr. Bezeichnung	Jahres- ergebnis 2012	Ansatz 2013	Ansatz 2014	Finanzplan 2015	Finanzplan 2016	Finanzplan 2017	
> 1.000 € Oberhalb der festgelegten Wertgrenze							
01.11.005 Umrüstung Straßen- bel. auf energieeffiz. Technik	-211.929,28						
2600 26. Baumaßnahmen	-211.929,28						
01.13.005 Erweiterung Straßenbel.-Netz - allgem		-5.000,00					
2600 26. Baumaßnahmen		-5.000,00					
01.13.017 Beleuchtung Brunnenstraße		-6.500,00					
2600 26. Baumaßnahmen		-6.500,00					
01.14.002 Erweiterung Straßenbel.-Netz allgem.			-20.000,00				
2600 26. Baumaßnahmen			-20.000,00				
01.14.026 Straßenbeleuchtung Bahnhofstraße			-50.000,00				
2600 26. Baumaßnahmen			-50.000,00				
01.14.027 Straßenbeleuchtung Horster Straße			-30.000,00				
2600 26. Baumaßnahmen			-30.000,00				
01.14.037 Straßenbel. Fußweg Brunnenstr./Normandiestr.			-8.000,00				
2600 26. Baumaßnahmen			-8.000,00				
01.15.001 Erweiterung Straßenbel.-Netz - allgem.				-5.000,00			
2600 26. Baumaßnahmen				-5.000,00			
01.16.001 Erweiterung Straßenbel.-Netz - allgem.					-5.000,00		
2600 26. Baumaßnahmen					-5.000,00		
Summe	-211.929,28	-11.500,00	-108.000,00	-5.000,00	-5.000,00		

Haushalt 2014

Haushalt 2014

Produktbeschreibung 54.6.01 Bau, Betrieb und Unterhaltung der öffentl. Parkplätze

Stadt Bad Nenndorf

Produktbereich	54.	Verkehrsflächen und -anlagen, ÖPNV
Produktgruppe	54.6	Parkeinrichtungen
Produkt	54.6.01	Bau, Betrieb und Unterhaltung der öffentl. Parkplätze

Kurzbeschreibung

Bereitstellung, Bau, Betrieb und Unterhaltung der öffentlichen Parkplätze und Parkbauten.

Rechtsgrundlage

B-Plan, NBauO, BauGB, VOB, HOAI, NNatG, BlmschG, NStrG, freiwillige Aufgabe

Zielgruppen

Verkehrsteilnehmer/innen

Besucher/innen

Leistungen

Haushalt 2014

Teilergebnis 54.6.01 Bau, Betrieb und Unterhaltung der öffentl. Parkplätze

Stadt Bad Nenndorf

Nr.	Bezeichnung	Ergebnis 2012	Ansatz 2013	Ansatz 2014	Plan 2015	Plan 2016	Plan 2017
	Ordentliche Erträge						
01	Steuern und ähnliche Abgaben						
02	Zuwendungen und allgemeine Umlagen (außer für Investitionstätigkeit)						
03	Auflösungserträge aus Sonderposten						
04	sonstige Transfererträge						
05	öffentlich-rechtliche Entgelte (außer Beitr. u. ähnl. Entg. für Inv.-tätigkeit)						
06	privatrechtliche Entgelte						
07	Kostenerstattungen und Kostenumlagen						
08	Zinsen und ähnliche Finanzerträge						
09	aktivierte Eigenleistungen						
10	Bestandsveränderungen						
11	sonstige ordentliche Erträge						
12	= Summe ordentliche Erträge						
	Ordentliche Aufwendungen						
13	Aufwendungen für aktives Personal						
14	Aufwendungen für Versorgung						
15	Aufwendungen für Sach- und Dienstleistungen						
16	Abschreibungen						
17	Zinsen und ähnliche Aufwendungen						
18	Transferaufwendungen						
19	sonstige ordentliche Aufwendungen	4.790,23	3.600,00	3.700,00	3.700,00	3.700,00	3.700,00
20	= Summe ordentliche Aufwendungen	4.790,23	3.600,00	3.700,00	3.700,00	3.700,00	3.700,00
21	ordentliches Ergebnis (ordentliche Erträge abzüglich ordentliche Aufwendungen)	4.790,23	3.600,00	3.700,00	3.700,00	3.700,00	3.700,00
22	außerordentliche Erträge						
23	außerordentliche Aufwendungen						
24	außerordentliches Ergebnis (außerord. Erträge abzüglich außerord. Aufwendungen)						
25	Jahresergebnis (Saldo aus dem ordentlichen und dem außerordentlichen Ergebnis)	4.790,23	3.600,00	3.700,00	3.700,00	3.700,00	3.700,00
26	Erträge aus internen Leistungsbeziehungen						
27	Aufwendungen aus internen Leistungsbeziehungen						
28	Saldo aus internen Leistungsbeziehungen						
29	Ergebnis unt. Berücks. d. int.	4.790,23	3.600,00	3.700,00	3.700,00	3.700,00	3.700,00

Haushalt 2014

Teilergebnis 54.6.01 Bau, Betrieb und Unterhaltung der öffentl. Parkplätze

Stadt Bad Nenndorf

Nr.	Bezeichnung	Ergebnis 2012	Ansatz 2013	Ansatz 2014	Plan 2015	Plan 2016	Plan 2017
	Leistungsbeziehungen						

Teilfinanzergebnis 54.6.01 Bau, Betrieb und Unterhaltung der öffentl. Parkplätze

Stadt Bad Nenndorf

Nr.	Bezeichnung	Ergebnis 2012	Ansatz 2013	Ansatz 2014	Plan 2015	Plan 2016	Plan 2017
	Einzahlungen aus laufender Verwaltungstätigkeit						
01	Steuern und ähnliche Abgaben						
02	Zuwendungen und allgemeine Umlagen (außer für Investitionstätigkeit)						
03	sonstige Transfereinzahlungen						
04	öffentlich-rechtliche Entgelte (außer Beitr. u. ähnl. Entg. für Inv.-tätigkeit)						
05	privatrechtliche Entgelte (außer für Investitionstätigkeit)						
06	Kostenerstattungen und Kostenumlagen (außer für Investitionstätigkeit)						
07	Zinsen und ähnliche Einzahlungen						
08	Einz. a. d. Veräußerung geringwert. VermGG						
09	sonstige haushaltswirksame Einzahlungen						
10	= Summe d. Einz. aus lfd. Verwaltungstätigkeit						
	Auszahlungen aus laufender Verwaltungstätigkeit						
11	Auszahlungen für aktives Personal						
12	Auszahlungen für Versorgung						
13	Auszahlungen für Sach- und Dienstleistungen						
14	Zinsen und ähnliche Auszahlungen						
15	Transferauszahlungen (außer für Investitionstätigkeit)						
16	sonstige haushaltswirksame Auszahlungen	-4.790,23	-3.600,00	-3.700,00	-3.700,00	-3.700,00	-3.700,00
17	= Summe d. Ausz. aus lfd. Verwaltungstätigkeit	-4.790,23	-3.600,00	-3.700,00	-3.700,00	-3.700,00	-3.700,00
18	Saldo aus lfd. Verwaltungstätigkeit (S. Einz. abz. S. Ausz. aus lfd. Verw.tät.)	-4.790,23	-3.600,00	-3.700,00	-3.700,00	-3.700,00	-3.700,00
	Einzahlungen für Investitionstätigkeit						
19	Zuwendungen für Investitionstätigkeit						
20	Beiträge u.ä. Entgelte für						

Haushalt 2014

Teilfinanzergebnis 54.6.01 Bau, Betrieb und Unterhaltung der öffentl. Parkplätze

Stadt Bad Nenndorf

Nr.	Bezeichnung	Ergebnis 2012	Ansatz 2013	Ansatz 2014	Plan 2015	Plan 2016	Plan 2017
	Investitionstätigk.						
21	Veräußerung von Sachvermögen						
22	Veräußerung von Finanzvermögensanlagen						
23	sonstige Investitionstätigkeit						
24	= Summe d. Einz. für Investitionstätigkeit						
	Auszahlungen für Investitionstätigkeit						
25	Erwerb von Grundstücken und Gebäuden						
26	Baumaßnahmen						
27	Erwerb von beweglichem Sachvermögen						
28	Erwerb von Finanzvermögensanlagen						
29	Aktivierbare Zuwendungen						
30	sonstige Investitionstätigkeit						
31	= Summe d. Ausz. für Investitionstätigkeit						
32	Saldo aus Investitionstätigkeit (S. Einz. abz. S. Ausz. aus lfd. Inv.-tät.)						
33	Finanzmittel-Überschuss/-Fehlbetrag (Summe 18 und 32)	-4.790,23	-3.600,00	-3.700,00	-3.700,00	-3.700,00	-3.700,00
	Ein-, Auszahlungen aus Finanzierungstätigkeit						
34	Einz.; Aufn. v. Kred. u. inneren Darl.						
35	Ausz.; Tilg. v. Kred. u. Rückz. v. inn. Darl.						
36	Saldo aus Finanzierungstätigkeit						
37	Finanzmittelveränderung (Summe 33 und 36)	-4.790,23	-3.600,00	-3.700,00	-3.700,00	-3.700,00	-3.700,00

Haushalt 2014

Produktbeschreibung 54.7.01 Zuschuss an Region Hannover zur Förderung des ÖPNV

Stadt Bad Nenndorf

Produktbereich	54.	Verkehrsflächen und -anlagen, ÖPNV
Produktgruppe	54.7	ÖPNV
Produkt	54.7.01	Zuschuss an Region Hannover zur Förderung des ÖPNV

Kurzbeschreibung

Abwicklung von Zuschusszahlungen an die Region Hannover zur Gewährleistung einer angemessenen Personennahverkehrsanbindung.

Rechtsgrundlage

Ratsbeschluss, Vertrag, freiwillige Aufgabe

Zielgruppen

Einwohner/innen

Besucher/innen

Leistungen

Haushalt 2014

Teilergebnis 54.7.01 Zuschuss an Region Hannover zur Förderung des ÖPNV

Stadt Bad Nenndorf

Nr.	Bezeichnung	Ergebnis 2012	Ansatz 2013	Ansatz 2014	Plan 2015	Plan 2016	Plan 2017
	Ordentliche Erträge						
01	Steuern und ähnliche Abgaben						
02	Zuwendungen und allgemeine Umlagen (außer für Investitionstätigkeit)						
03	Auflösungserträge aus Sonderposten						
04	sonstige Transfererträge						
05	öffentlich-rechtliche Entgelte (außer Beitr. u. ähnl. Entg. für Inv.-tätigkeit)						
06	privatrechtliche Entgelte						
07	Kostenerstattungen und Kostenumlagen						
08	Zinsen und ähnliche Finanzerträge						
09	aktivierte Eigenleistungen						
10	Bestandsveränderungen						
11	sonstige ordentliche Erträge						
12	= Summe ordentliche Erträge						
	Ordentliche Aufwendungen						
13	Aufwendungen für aktives Personal						
14	Aufwendungen für Versorgung						
15	Aufwendungen für Sach- und Dienstleistungen						
16	Abschreibungen						
17	Zinsen und ähnliche Aufwendungen						
18	Transferaufwendungen	8.052,85	9.000,00	9.000,00	9.000,00	9.000,00	9.000,00
19	sonstige ordentliche Aufwendungen						
20	= Summe ordentliche Aufwendungen	8.052,85	9.000,00	9.000,00	9.000,00	9.000,00	9.000,00
21	ordentliches Ergebnis (ordentliche Erträge abzüglich ordentliche Aufwendungen)	8.052,85	9.000,00	9.000,00	9.000,00	9.000,00	9.000,00
22	außerordentliche Erträge						
23	außerordentliche Aufwendungen						
24	außerordentliches Ergebnis (außerord. Erträge abzüglich außerord. Aufwendungen)						
25	Jahresergebnis (Saldo aus dem ordentlichen und dem außerordentlichen Ergebnis)	8.052,85	9.000,00	9.000,00	9.000,00	9.000,00	9.000,00
26	Erträge aus internen Leistungsbeziehungen						
27	Aufwendungen aus internen Leistungsbeziehungen						
28	Saldo aus internen Leistungsbeziehungen						
29	Ergebnis unt. Berücks. d. int.	8.052,85	9.000,00	9.000,00	9.000,00	9.000,00	9.000,00

Haushalt 2014

Teilergebnis 54.7.01 Zuschuss an Region Hannover zur Förderung des ÖPNV

Stadt Bad Nenndorf

Nr.	Bezeichnung	Ergebnis 2012	Ansatz 2013	Ansatz 2014	Plan 2015	Plan 2016	Plan 2017
	Leistungsbeziehungen						

Teilfinanzergebnis 54.7.01 Zuschuss an Region Hannover zur Förderung des ÖPNV

Stadt Bad Nenndorf

Nr.	Bezeichnung	Ergebnis 2012	Ansatz 2013	Ansatz 2014	Plan 2015	Plan 2016	Plan 2017
	Einzahlungen aus laufender Verwaltungstätigkeit						
01	Steuern und ähnliche Abgaben						
02	Zuwendungen und allgemeine Umlagen (außer für Investitionstätigkeit)						
03	sonstige Transfereinzahlungen						
04	öffentlich-rechtliche Entgelte (außer Beitr. u. ähnl. Entg. für Inv.-tätigkeit)						
05	privatrechtliche Entgelte (außer für Investitionstätigkeit)						
06	Kostenerstattungen und Kostenumlagen (außer für Investitionstätigkeit)						
07	Zinsen und ähnliche Einzahlungen						
08	Einz. a. d. Veräußerung geringwert. VermGG						
09	sonstige haushaltswirksame Einzahlungen						
10	= Summe d. Einz. aus lfd. Verwaltungstätigkeit						
	Auszahlungen aus laufender Verwaltungstätigkeit						
11	Auszahlungen für aktives Personal						
12	Auszahlungen für Versorgung						
13	Auszahlungen für Sach- und Dienstleistungen						
14	Zinsen und ähnliche Auszahlungen						
15	Transferauszahlungen (außer für Investitionstätigkeit)	-8.052,85	-9.000,00	-9.000,00	-9.000,00	-9.000,00	-9.000,00
16	sonstige haushaltswirksame Auszahlungen						
17	= Summe d. Ausz. aus lfd. Verwaltungstätigkeit	-8.052,85	-9.000,00	-9.000,00	-9.000,00	-9.000,00	-9.000,00
18	Saldo aus lfd. Verwaltungstätigkeit (S. Einz. abz. S. Ausz. aus lfd. Verw.tät.)	-8.052,85	-9.000,00	-9.000,00	-9.000,00	-9.000,00	-9.000,00
	Einzahlungen für Investitionstätigkeit						
19	Zuwendungen für Investitionstätigkeit						
20	Beiträge u.ä. Entgelte für Investitionstätigk.						
21	Veräußerung von Sachvermögen						

Haushalt 2014

Teilergebnis 54.7.01 Zuschuss an Region Hannover zur Förderung des ÖPNV

Stadt Bad Nenndorf

Nr.	Bezeichnung	Ergebnis 2012	Ansatz 2013	Ansatz 2014	Plan 2015	Plan 2016	Plan 2017
22	Veräußerung von Finanzvermögensanlagen						
23	sonstige Investitionstätigkeit						
24	= Summe d. Einz. für Investitionstätigkeit						
	Auszahlungen für Investitionstätigkeit						
25	Erwerb von Grundstücken und Gebäuden						
26	Baumaßnahmen						
27	Erwerb von beweglichem Sachvermögen						
28	Erwerb von Finanzvermögensanlagen						
29	Aktivierbare Zuwendungen						
30	sonstige Investitionstätigkeit						
31	= Summe d. Ausz. für Investitionstätigkeit						
32	Saldo aus Investitionstätigkeit (S. Einz. abz. S. Ausz. aus lfd. Inv.-tät.)						
33	Finanzmittel-Überschuss/-Fehlbetrag (Summe 18 und 32)	-8.052,85	-9.000,00	-9.000,00	-9.000,00	-9.000,00	-9.000,00
	Ein-, Auszahlungen aus Finanzierungstätigkeit						
34	Einz.; Aufn. v. Kred. u. inneren Darl.						
35	Ausz.; Tilg. v. Kred. u. Rückz. v. inn. Darl.						
36	Saldo aus Finanzierungstätigkeit						
37	Finanzmittelveränderung (Summe 33 und 36)	-8.052,85	-9.000,00	-9.000,00	-9.000,00	-9.000,00	-9.000,00

Haushalt 2014

Produktbeschreibung 55.1.01 Parkanlagen und öffentl. Grünflächen

Stadt Bad Nenndorf

Produktbereich	55.	Natur- und Landschaftspflege
Produktgruppe	55.1	Öffentliches Grün / Landschaftsbau
Produkt	55.1.01	Parkanlagen und öffentl. Grünflächen

Kurzbeschreibung

Neuanlage und Unterhaltung von Ausgleichs- und Ersatzflächen in B-Plan-Gebieten.

Neuanlage, Unterhaltung und Pflege öffentlicher Grünflächen.

Beschaffung und Unterhaltung von Ruhebänken und Papierkörben.

Rechtsgrundlage

Ratsbeschluss, BauGB

Zielgruppen

Einwohner/innen

Besucher/innen

Leistungen

Haushalt 2014

Teilergebnis 55.1.01 Parkanlagen und öffentl. Grünflächen

Stadt Bad Nenndorf

Nr.	Bezeichnung	Ergebnis 2012	Ansatz 2013	Ansatz 2014	Plan 2015	Plan 2016	Plan 2017
	Ordentliche Erträge						
01	Steuern und ähnliche Abgaben						
02	Zuwendungen und allgemeine Umlagen (außer für Investitionstätigkeit)						
03	Auflösungserträge aus Sonderposten						
04	sonstige Transfererträge						
05	öffentlich-rechtliche Entgelte (außer Beitr. u. ähnl. Entg. für Inv.-tätigkeit)						
06	privatrechtliche Entgelte						
07	Kostenerstattungen und Kostenumlagen						
08	Zinsen und ähnliche Finanzerträge						
09	aktivierte Eigenleistungen						
10	Bestandsveränderungen						
11	sonstige ordentliche Erträge						
12	= Summe ordentliche Erträge						
	Ordentliche Aufwendungen						
13	Aufwendungen für aktives Personal						
14	Aufwendungen für Versorgung						
15	Aufwendungen für Sach- und Dienstleistungen	3.828,19	8.400,00	8.900,00	8.900,00	8.900,00	8.900,00
16	Abschreibungen						
17	Zinsen und ähnliche Aufwendungen						
18	Transferaufwendungen						
19	sonstige ordentliche Aufwendungen	39.035,08	141.800,00	54.000,00	54.000,00	54.000,00	54.000,00
20	= Summe ordentliche Aufwendungen	42.863,27	150.200,00	62.900,00	62.900,00	62.900,00	62.900,00
21	ordentliches Ergebnis (ordentliche Erträge abzüglich ordentliche Aufwendungen)	42.863,27	150.200,00	62.900,00	62.900,00	62.900,00	62.900,00
22	außerordentliche Erträge						
23	außerordentliche Aufwendungen						
24	außerordentliches Ergebnis (außerord. Erträge abzüglich außerord. Aufwendungen)						
25	Jahresergebnis (Saldo aus dem ordentlichen und dem außerordentlichen Ergebnis)	42.863,27	150.200,00	62.900,00	62.900,00	62.900,00	62.900,00
26	Erträge aus internen Leistungsbeziehungen						
27	Aufwendungen aus internen Leistungsbeziehungen						
28	Saldo aus internen Leistungsbeziehungen						
29	Ergebnis unt. Berücks. d. int. Leistungsbeziehungen	42.863,27	150.200,00	62.900,00	62.900,00	62.900,00	62.900,00

Haushalt 2014

Teilfinanzergebnis 55.1.01 Parkanlagen und öffentl. Grünflächen

Stadt Bad Nenndorf

Nr.	Bezeichnung	Ergebnis 2012	Ansatz 2013	Ansatz 2014	Plan 2015	Plan 2016	Plan 2017
	Einzahlungen aus laufender Verwaltungstätigkeit						
01	Steuern und ähnliche Abgaben						
02	Zuwendungen und allgemeine Umlagen (außer für Investitionstätigkeit)						
03	sonstige Transfereinzahlungen						
04	öffentlich-rechtliche Entgelte (außer Beitr. u. ähnl. Entg. für Inv.-tätigkeit)						
05	privatrechtliche Entgelte (außer für Investitionstätigkeit)						
06	Kostenerstattungen und Kostenumlagen (außer für Investitionstätigkeit)						
07	Zinsen und ähnliche Einzahlungen						
08	Einz. a. d. Veräußerung geringwert. VermGG						
09	sonstige haushaltswirksame Einzahlungen						
10	= Summe d. Einz. aus lfd. Verwaltungstätigkeit						
	Auszahlungen aus laufender Verwaltungstätigkeit						
11	Auszahlungen für aktives Personal						
12	Auszahlungen für Versorgung						
13	Auszahlungen für Sach- und Dienstleistungen	-3.828,19	-8.400,00	-8.900,00	-8.900,00	-8.900,00	-8.900,00
14	Zinsen und ähnliche Auszahlungen						
15	Transferauszahlungen (außer für Investitionstätigkeit)						
16	sonstige haushaltswirksame Auszahlungen	-39.035,08	-141.800,00	-54.000,00	-54.000,00	-54.000,00	-54.000,00
17	= Summe d. Ausz. aus lfd. Verwaltungstätigkeit	-42.863,27	-150.200,00	-62.900,00	-62.900,00	-62.900,00	-62.900,00
18	Saldo aus lfd. Verwaltungstätigkeit (S. Einz. abz. S. Ausz. aus lfd. Verw.tät.)	-42.863,27	-150.200,00	-62.900,00	-62.900,00	-62.900,00	-62.900,00
	Einzahlungen für Investitionstätigkeit						
19	Zuwendungen für Investitionstätigkeit	956,89					
20	Beiträge u. ä. Entgelte für Investitionstätigk.						
21	Veräußerung von Sachvermögen						
22	Veräußerung von Finanzvermögensanlagen						
23	sonstige Investitionstätigkeit						
24	= Summe d. Einz. für Investitionstätigkeit	956,89					
	Auszahlungen für Investitionstätigkeit						
25	Erwerb von Grundstücken und						

Haushalt 2014

Teilfinanzergebnis 55.1.01 Parkanlagen und öffentl. Grünflächen

Stadt Bad Nenndorf

Nr.	Bezeichnung	Ergebnis 2012	Ansatz 2013	Ansatz 2014	Plan 2015	Plan 2016	Plan 2017
	Gebäuden						
26	Baumaßnahmen						
27	Erwerb von beweglichem Sachvermögen	-9.020,47	-5.000,00	-5.000,00			
28	Erwerb von Finanzvermögensanlagen						
29	Aktivierbare Zuwendungen	-1.629,69					
30	sonstige Investitionstätigkeit						
31	= Summe d. Ausz. für Investitionstätigkeit	-10.650,16	-5.000,00	-5.000,00			
32	Saldo aus Investitionstätigkeit (S. Einz. abz. S. Ausz. aus lfd. Inv.-tät.)	-9.693,27	-5.000,00	-5.000,00			
33	Finanzmittel-Überschuss/-Fehlbetrag (Summe 18 und 32)	-52.556,54	-155.200,00	-67.900,00	-62.900,00	-62.900,00	-62.900,00
	Ein-, Auszahlungen aus Finanzierungstätigkeit						
34	Einz.; Aufn. v. Kred. u. inneren Darl.						
35	Ausz.; Tilg. v. Kred. u. Rückz. v. inn. Darl.						
36	Saldo aus Finanzierungstätigkeit						
37	Finanzmittelveränderung (Summe 33 und 36)	-52.556,54	-155.200,00	-67.900,00	-62.900,00	-62.900,00	-62.900,00

Haushalt 2014

Investitionen Produkt 55.1.01 Parkanlagen und öffentl. Grünflächen							
Stadt Bad Nenndorf							
Nr. Bezeichnung	Jahres- ergebnis 2012	Ansatz 2013	Ansatz 2014	Finanzplan 2015	Finanzplan 2016	Finanzplan 2017	
> 1.000 € Oberhalb der festgelegten Wertgrenze							
01.12.022 Invest.-Zusch. an Seniorenbeirat (Spielgeräte)	-5.000,00						
1901 19. Zuwendungen für Investitionstätigkeit	956,89						
2700 27. Erwerb von beweglichem Sachvermögen	-4.327,20						
2900 29. Aktivierbare Zuwendungen	-1.629,69						
01.12.024 Ansch. Ruhebänke, Papierkörbe u.a.	-4.693,27						
2700 27. Erwerb von beweglichem Sachvermögen	-4.693,27						
01.13.018 Ansch. Ruhebänke, Papierkörbe u.a.		-5.000,00					
2700 27. Erwerb von beweglichem Sachvermögen		-5.000,00					
01.14.020 Anschaffung Ruhebänke, Papierkörbe u.a.			-5.000,00				
2700 27. Erwerb von beweglichem Sachvermögen			-5.000,00				
Summe	-9.693,27	-5.000,00	-5.000,00				

Haushalt 2014

Haushalt 2014

Produktbeschreibung 55.1.04 Aussichtsturm und Wanderwege		
Stadt Bad Nenndorf		
Produktbereich	55.	Natur- und Landschaftspflege
Produktgruppe	55.1	Öffentliches Grün / Landschaftsbau
Produkt	55.1.04	Aussichtsturm und Wanderwege
Kurzbeschreibung		
Bau, Unterhaltung und Bewirtschaftung des Aussichtsturmes und der Wanderwege.		
Zielgruppen		
Einwohner/innen Touristen		
Leistungen		

Haushalt 2014

Teilergebnis 55.1.04 Aussichtsturm und Wanderwege							
Stadt Bad Nenndorf							
Nr.	Bezeichnung	Ergebnis 2012	Ansatz 2013	Ansatz 2014	Plan 2015	Plan 2016	Plan 2017
	Ordentliche Erträge						
01	Steuern und ähnliche Abgaben						
02	Zuwendungen und allgemeine Umlagen (außer für Investitionstätigkeit)						
03	Auflösungserträge aus Sonderposten						
04	sonstige Transfererträge						
05	öffentlich-rechtliche Entgelte (außer Beitr. u. ähnl. Entg. für Inv.-tätigkeit)						
06	privatrechtliche Entgelte						
07	Kostenerstattungen und Kostenumlagen						
08	Zinsen und ähnliche Finanzerträge						
09	aktivierte Eigenleistungen						
10	Bestandsveränderungen						
11	sonstige ordentliche Erträge						
12	= Summe ordentliche Erträge						
	Ordentliche Aufwendungen						
13	Aufwendungen für aktives Personal						
14	Aufwendungen für Versorgung						
15	Aufwendungen für Sach- und Dienstleistungen	890,06	6.000,00	6.000,00	6.000,00	6.000,00	6.000,00
16	Abschreibungen						
17	Zinsen und ähnliche Aufwendungen						
18	Transferaufwendungen		1.000,00	1.000,00	1.000,00	1.000,00	1.000,00
19	sonstige ordentliche Aufwendungen	32.735,98	11.600,00	23.400,00	23.400,00	23.400,00	23.400,00
20	= Summe ordentliche Aufwendungen	33.626,04	18.600,00	30.400,00	30.400,00	30.400,00	30.400,00
21	ordentliches Ergebnis (ordentliche Erträge abzüglich ordentliche Aufwendungen)	33.626,04	18.600,00	30.400,00	30.400,00	30.400,00	30.400,00
22	außerordentliche Erträge						
23	außerordentliche Aufwendungen						
24	außerordentliches Ergebnis (außerord. Erträge abzüglich außerord. Aufwendungen)						
25	Jahresergebnis (Saldo aus dem ordentlichen und dem außerordentlichen Ergebnis)	33.626,04	18.600,00	30.400,00	30.400,00	30.400,00	30.400,00
26	Erträge aus internen Leistungsbeziehungen						
27	Aufwendungen aus internen Leistungsbeziehungen						
28	Saldo aus internen Leistungsbeziehungen						
29	Ergebnis unt. Berücks. d. int. Leistungsbeziehungen	33.626,04	18.600,00	30.400,00	30.400,00	30.400,00	30.400,00

Haushalt 2014

Teilfinanzergebnis 55.1.04 Aussichtsturm und Wanderwege

Stadt Bad Nenndorf

Nr.	Bezeichnung	Ergebnis 2012	Ansatz 2013	Ansatz 2014	Plan 2015	Plan 2016	Plan 2017
	Einzahlungen aus laufender Verwaltungstätigkeit						
01	Steuern und ähnliche Abgaben						
02	Zuwendungen und allgemeine Umlagen (außer für Investitionstätigkeit)						
03	sonstige Transfereinzahlungen						
04	öffentlich-rechtliche Entgelte (außer Beitr. u. ähnl. Entg. für Inv.-tätigkeit)						
05	privatrechtliche Entgelte (außer für Investitionstätigkeit)						
06	Kostenerstattungen und Kostenumlagen (außer für Investitionstätigkeit)						
07	Zinsen und ähnliche Einzahlungen						
08	Einz. a. d. Veräußerung geringwert. VermGG						
09	sonstige haushaltswirksame Einzahlungen						
10	= Summe d. Einz. aus lfd. Verwaltungstätigkeit						
	Auszahlungen aus laufender Verwaltungstätigkeit						
11	Auszahlungen für aktives Personal						
12	Auszahlungen für Versorgung						
13	Auszahlungen für Sach- und Dienstleistungen	-890,06	-6.000,00	-6.000,00	-6.000,00	-6.000,00	-6.000,00
14	Zinsen und ähnliche Auszahlungen						
15	Transferauszahlungen (außer für Investitionstätigkeit)		-1.000,00	-1.000,00	-1.000,00	-1.000,00	-1.000,00
16	sonstige haushaltswirksame Auszahlungen	-32.735,98	-11.600,00	-23.400,00	-23.400,00	-23.400,00	-23.400,00
17	= Summe d. Ausz. aus lfd. Verwaltungstätigkeit	-33.626,04	-18.600,00	-30.400,00	-30.400,00	-30.400,00	-30.400,00
18	Saldo aus lfd. Verwaltungstätigkeit (S. Einz. abz. S. Ausz. aus lfd. Verw.tät.)	-33.626,04	-18.600,00	-30.400,00	-30.400,00	-30.400,00	-30.400,00
	Einzahlungen für Investitionstätigkeit						
19	Zuwendungen für Investitionstätigkeit		12.000,00				
20	Beiträge u.ä. Entgelte für Investitionstätigk.						
21	Veräußerung von Sachvermögen						
22	Veräußerung von Finanzvermögensanlagen						
23	sonstige Investitionstätigkeit						
24	= Summe d. Einz. für Investitionstätigkeit		12.000,00				
	Auszahlungen für Investitionstätigkeit						
25	Erwerb von Grundstücken und						

Haushalt 2014

Teilfinanzergebnis 55.1.04 Aussichtsturm und Wanderwege

Stadt Bad Nenndorf

Nr.	Bezeichnung	Ergebnis 2012	Ansatz 2013	Ansatz 2014	Plan 2015	Plan 2016	Plan 2017
	Gebäuden						
26	Baumaßnahmen						
27	Erwerb von beweglichem Sachvermögen	-4.197,43	-5.000,00	-5.000,00	-3.000,00	-3.000,00	-3.000,00
28	Erwerb von Finanzvermögensanlagen						
29	Aktivierbare Zuwendungen						
30	sonstige Investitionstätigkeit						
31	= Summe d. Ausz. für Investitionstätigkeit	-4.197,43	-5.000,00	-5.000,00	-3.000,00	-3.000,00	-3.000,00
32	Saldo aus Investitionstätigkeit (S. Einz. abz. S. Ausz. aus lfd. Inv.-tät.)	-4.197,43	7.000,00	-5.000,00	-3.000,00	-3.000,00	-3.000,00
33	Finanzmittel-Überschuss/-Fehlbetrag (Summe 18 und 32)	-37.823,47	-11.600,00	-35.400,00	-33.400,00	-33.400,00	-33.400,00
	Ein-, Auszahlungen aus Finanzierungstätigkeit						
34	Einz.; Aufn. v. Kred. u. inneren Darl.						
35	Ausz.; Tilg. v. Kred. u. Rückz. v. inn. Darl.						
36	Saldo aus Finanzierungstätigkeit						
37	Finanzmittelveränderung (Summe 33 und 36)	-37.823,47	-11.600,00	-35.400,00	-33.400,00	-33.400,00	-33.400,00

Haushalt 2014

Investitionen Produkt 55.1.04 Aussichtsturm und Wanderwege							
Stadt Bad Nenndorf							
Nr. Bezeichnung	Jahres- ergebnis 2012	Ansatz 2013	Ansatz 2014	Finanzplan 2015	Finanzplan 2016	Finanzplan 2017	
> 1.000 € Oberhalb der festgelegten Wertgrenze							
01.11.016 Sonderposten Wanderwegsbeschilderung	-4.197,43						
2700 27. Erwerb von beweglichem Sachvermögen	-4.197,43						
01.13.009 Sonderposten Wanderwegsbeschilderung		7.000,00					
1901 19. Zuwendungen für Investitionstätigkeit		12.000,00					
2700 27. Erwerb von beweglichem Sachvermögen		-5.000,00					
01.14.021 Sonderposten Wanderwegsbeschilderung			-5.000,00				
2700 27. Erwerb von beweglichem Sachvermögen			-5.000,00				
01.15.011 Sonderposten Wanderwegsbeschilderung				-3.000,00			
2700 27. Erwerb von beweglichem Sachvermögen				-3.000,00			
01.16.010 Sonderposten Wanderwegsbeschilderung					-3.000,00		
2700 27. Erwerb von beweglichem Sachvermögen					-3.000,00		
01.17.006 Sonderposten Wanderwegsbeschilderung						-3.000,00	
2700 27. Erwerb von beweglichem Sachvermögen						-3.000,00	
Summe	-4.197,43	7.000,00	-5.000,00	-3.000,00	-3.000,00	-3.000,00	

Haushalt 2014

Haushalt 2014

Produktbeschreibung 55.1.05 Wohnmobilstellplatz

Stadt Bad Nenndorf

Produktbereich	55.	Natur- und Landschaftspflege
Produktgruppe	55.1	Öffentliches Grün / Landschaftsbau
Produkt	55.1.05	Wohnmobilstellplatz

Kurzbeschreibung

Bau, Unterhaltung und Bewirtschaftung des Wohnmobilstellplatzes.

Rechtsgrundlage

Ratsbeschluss, freiwillige Aufgabe

Zielgruppen

Touristen

Leistungen

Haushalt 2014

Teilergebnis 55.1.05 Wohnmobilstellplatz							
Stadt Bad Nenndorf							
Nr.	Bezeichnung	Ergebnis 2012	Ansatz 2013	Ansatz 2014	Plan 2015	Plan 2016	Plan 2017
	Ordentliche Erträge						
01	Steuern und ähnliche Abgaben						
02	Zuwendungen und allgemeine Umlagen (außer für Investitionstätigkeit)						
03	Auflösungserträge aus Sonderposten						
04	sonstige Transfererträge						
05	öffentlich-rechtliche Entgelte (außer Beitr. u. ähnl. Entg. für Inv.-tätigkeit)	-2.142,00	-1.500,00	-2.500,00	-2.500,00	-2.500,00	-2.500,00
06	privatrechtliche Entgelte						
07	Kostenerstattungen und Kostenumlagen						
08	Zinsen und ähnliche Finanzerträge						
09	aktivierte Eigenleistungen						
10	Bestandsveränderungen						
11	sonstige ordentliche Erträge						
12	= Summe ordentliche Erträge	-2.142,00	-1.500,00	-2.500,00	-2.500,00	-2.500,00	-2.500,00
	Ordentliche Aufwendungen						
13	Aufwendungen für aktives Personal						
14	Aufwendungen für Versorgung						
15	Aufwendungen für Sach- und Dienstleistungen	869,79	3.300,00	3.500,00	3.500,00	3.500,00	3.500,00
16	Abschreibungen						
17	Zinsen und ähnliche Aufwendungen						
18	Transferaufwendungen						
19	sonstige ordentliche Aufwendungen	4.405,30	4.600,00	4.700,00	4.700,00	4.700,00	4.700,00
20	= Summe ordentliche Aufwendungen	5.275,09	7.900,00	8.200,00	8.200,00	8.200,00	8.200,00
21	ordentliches Ergebnis (ordentliche Erträge abzüglich ordentliche Aufwendungen)	3.133,09	6.400,00	5.700,00	5.700,00	5.700,00	5.700,00
22	außerordentliche Erträge						
23	außerordentliche Aufwendungen						
24	außerordentliches Ergebnis (außerord. Erträge abzüglich außerord. Aufwendungen)						
25	Jahresergebnis (Saldo aus dem ordentlichen und dem außerordentlichen Ergebnis)	3.133,09	6.400,00	5.700,00	5.700,00	5.700,00	5.700,00
26	Erträge aus internen Leistungsbeziehungen						
27	Aufwendungen aus internen Leistungsbeziehungen						
28	Saldo aus internen Leistungsbeziehungen						
29	Ergebnis unt. Berücks. d. int. Leistungsbeziehungen	3.133,09	6.400,00	5.700,00	5.700,00	5.700,00	5.700,00

Haushalt 2014

Teilfinanzergebnis 55.1.05 Wohnmobilstellplatz							
Stadt Bad Nenndorf							
Nr.	Bezeichnung	Ergebnis 2012	Ansatz 2013	Ansatz 2014	Plan 2015	Plan 2016	Plan 2017
	Einzahlungen aus laufender Verwaltungstätigkeit						
01	Steuern und ähnliche Abgaben						
02	Zuwendungen und allgemeine Umlagen (außer für Investitionstätigkeit)						
03	sonstige Transfereinzahlungen						
04	öffentlich-rechtliche Entgelte (außer Beitr. u. ähnl. Entg. für Inv.-tätigkeit)	2.142,00	1.500,00	2.500,00	2.500,00	2.500,00	2.500,00
05	privatrechtliche Entgelte (außer für Investitionstätigkeit)						
06	Kostenerstattungen und Kostenumlagen (außer für Investitionstätigkeit)						
07	Zinsen und ähnliche Einzahlungen						
08	Einz. a. d. Veräußerung geringwert. VermGG						
09	sonstige haushaltswirksame Einzahlungen						
10	= Summe d. Einz. aus lfd. Verwaltungstätigkeit	2.142,00	1.500,00	2.500,00	2.500,00	2.500,00	2.500,00
	Auszahlungen aus laufender Verwaltungstätigkeit						
11	Auszahlungen für aktives Personal						
12	Auszahlungen für Versorgung						
13	Auszahlungen für Sach- und Dienstleistungen	-869,79	-3.300,00	-3.500,00	-3.500,00	-3.500,00	-3.500,00
14	Zinsen und ähnliche Auszahlungen						
15	Transferauszahlungen (außer für Investitionstätigkeit)						
16	sonstige haushaltswirksame Auszahlungen	-4.405,30	-4.600,00	-4.700,00	-4.700,00	-4.700,00	-4.700,00
17	= Summe d. Ausz. aus lfd. Verwaltungstätigkeit	-5.275,09	-7.900,00	-8.200,00	-8.200,00	-8.200,00	-8.200,00
18	Saldo aus lfd. Verwaltungstätigkeit (S. Einz. abz. S. Ausz. aus lfd. Verw.tät.)	-3.133,09	-6.400,00	-5.700,00	-5.700,00	-5.700,00	-5.700,00
	Einzahlungen für Investitionstätigkeit						
19	Zuwendungen für Investitionstätigkeit						
20	Beiträge u. ä. Entgelte für Investitionstätigk.						
21	Veräußerung von Sachvermögen						
22	Veräußerung von Finanzvermögensanlagen						
23	sonstige Investitionstätigkeit						
24	= Summe d. Einz. für Investitionstätigkeit						
	Auszahlungen für Investitionstätigkeit						
25	Erwerb von Grundstücken und						

Haushalt 2014

Teilfinanzergebnis 55.1.05 Wohnmobilstellplatz

Stadt Bad Nenndorf

Nr.	Bezeichnung	Ergebnis 2012	Ansatz 2013	Ansatz 2014	Plan 2015	Plan 2016	Plan 2017
	Gebäuden						
26	Baumaßnahmen						
27	Erwerb von beweglichem Sachvermögen		-2.000,00				
28	Erwerb von Finanzvermögensanlagen						
29	Aktivierbare Zuwendungen						
30	sonstige Investitionstätigkeit						
31	= Summe d. Ausz. für Investitionstätigkeit		-2.000,00				
32	Saldo aus Investitionstätigkeit (S. Einz. abz. S. Ausz. aus lfd. Inv.-tät.)		-2.000,00				
33	Finanzmittel-Überschuss/-Fehlbetrag (Summe 18 und 32)	-3.133,09	-8.400,00	-5.700,00	-5.700,00	-5.700,00	-5.700,00
	Ein-, Auszahlungen aus Finanzierungstätigkeit						
34	Einz.; Aufn. v. Kred. u. inneren Darl.						
35	Ausz.; Tilg. v. Kred. u. Rückz. v. inn. Darl.						
36	Saldo aus Finanzierungstätigkeit						
37	Finanzmittelveränderung (Summe 33 und 36)	-3.133,09	-8.400,00	-5.700,00	-5.700,00	-5.700,00	-5.700,00

Haushalt 2014

Investitionen Produkt 55.1.05 Wohnmobilstellplatz

Stadt Bad Nenndorf

Nr. Bezeichnung	Jahres- ergebnis 2012	Ansatz 2013	Ansatz 2014	Finanzplan 2015	Finanzplan 2016	Finanzplan 2017	
> 1.000 € Oberhalb der festgelegten Wertgrenze							
01.13.031 Ortsübersichtsanlage		-2.000,00					
2700 27. Erwerb von beweglichem Sachvermögen		-2.000,00					
Summe		-2.000,00					

Haushalt 2014

Haushalt 2014

Produktbeschreibung 55.1.06 Zuschuss an Förderverein „Vogelpark Am Krater“

Stadt Bad Nenndorf

Produktbereich	55.	Natur- und Landschaftspflege
Produktgruppe	55.1	Öffentliches Grün / Landschaftsbau
Produkt	55.1.06	Zuschuss an Förderverein „Vogelpark Am Krater“

Kurzbeschreibung

Gewährung eines Zuschusses zu den Personalkosten.

Rechtsgrundlage

Ratsbeschluss, freiwillige Aufgabe

Zielgruppen

Einwohner/innen

Besucher/innen

Leistungen

Haushalt 2014

Teilergebnis 55.1.06 Zuschuss an Förderverein „Vogelpark Am Krater“

Stadt Bad Nenndorf

Nr.	Bezeichnung	Ergebnis 2012	Ansatz 2013	Ansatz 2014	Plan 2015	Plan 2016	Plan 2017
	Ordentliche Erträge						
01	Steuern und ähnliche Abgaben						
02	Zuwendungen und allgemeine Umlagen (außer für Investitionstätigkeit)						
03	Auflösungserträge aus Sonderposten						
04	sonstige Transfererträge						
05	öffentlich-rechtliche Entgelte (außer Beitr. u. ähnl. Entg. für Inv.-tätigkeit)						
06	privatrechtliche Entgelte						
07	Kostenerstattungen und Kostenumlagen						
08	Zinsen und ähnliche Finanzerträge						
09	aktivierte Eigenleistungen						
10	Bestandsveränderungen						
11	sonstige ordentliche Erträge						
12	= Summe ordentliche Erträge						
	Ordentliche Aufwendungen						
13	Aufwendungen für aktives Personal						
14	Aufwendungen für Versorgung						
15	Aufwendungen für Sach- und Dienstleistungen						
16	Abschreibungen						
17	Zinsen und ähnliche Aufwendungen						
18	Transferaufwendungen	25.000,00	25.000,00	25.000,00			
19	sonstige ordentliche Aufwendungen						
20	= Summe ordentliche Aufwendungen	25.000,00	25.000,00	25.000,00			
21	ordentliches Ergebnis (ordentliche Erträge abzüglich ordentliche Aufwendungen)	25.000,00	25.000,00	25.000,00			
22	außerordentliche Erträge						
23	außerordentliche Aufwendungen						
24	außerordentliches Ergebnis (außerord. Erträge abzüglich außerord. Aufwendungen)						
25	Jahresergebnis (Saldo aus dem ordentlichen und dem außerordentlichen Ergebnis)	25.000,00	25.000,00	25.000,00			
26	Erträge aus internen Leistungsbeziehungen						
27	Aufwendungen aus internen Leistungsbeziehungen						
28	Saldo aus internen Leistungsbeziehungen						
29	Ergebnis unt. Berücks. d. int. Leistungsbeziehungen	25.000,00	25.000,00	25.000,00			

Haushalt 2014

Teilfinanzergebnis 55.1.06 Zuschuss an Förderverein „Vogelpark Am Krater“

Stadt Bad Nenndorf

Nr.	Bezeichnung	Ergebnis 2012	Ansatz 2013	Ansatz 2014	Plan 2015	Plan 2016	Plan 2017
	Einzahlungen aus laufender Verwaltungstätigkeit						
01	Steuern und ähnliche Abgaben						
02	Zuwendungen und allgemeine Umlagen (außer für Investitionstätigkeit)						
03	sonstige Transfereinzahlungen						
04	öffentlich-rechtliche Entgelte (außer Beitr. u. ähnl. Entg. für Inv.-tätigkeit)						
05	privatrechtliche Entgelte (außer für Investitionstätigkeit)						
06	Kostenerstattungen und Kostenumlagen (außer für Investitionstätigkeit)						
07	Zinsen und ähnliche Einzahlungen						
08	Einz. a. d. Veräußerung geringwert. VermGG						
09	sonstige haushaltswirksame Einzahlungen						
10	= Summe d. Einz. aus lfd. Verwaltungstätigkeit						
	Auszahlungen aus laufender Verwaltungstätigkeit						
11	Auszahlungen für aktives Personal						
12	Auszahlungen für Versorgung						
13	Auszahlungen für Sach- und Dienstleistungen						
14	Zinsen und ähnliche Auszahlungen						
15	Transferauszahlungen (außer für Investitionstätigkeit)	-25.000,00	-25.000,00	-25.000,00			
16	sonstige haushaltswirksame Auszahlungen						
17	= Summe d. Ausz. aus lfd. Verwaltungstätigkeit	-25.000,00	-25.000,00	-25.000,00			
18	Saldo aus lfd. Verwaltungstätigkeit (S. Einz. abz. S. Ausz. aus lfd. Verw.tät.)	-25.000,00	-25.000,00	-25.000,00			
	Einzahlungen für Investitionstätigkeit						
19	Zuwendungen für Investitionstätigkeit						
20	Beiträge u.ä. Entgelte für Investitionstätigk.						
21	Veräußerung von Sachvermögen						
22	Veräußerung von Finanzvermögensanlagen						
23	sonstige Investitionstätigkeit						
24	= Summe d. Einz. für Investitionstätigkeit						
	Auszahlungen für Investitionstätigkeit						

Haushalt 2014

Teilfinanzergebnis 55.1.06 Zuschuss an Förderverein „Vogelpark Am Krater“

Stadt Bad Nenndorf

Nr.	Bezeichnung	Ergebnis 2012	Ansatz 2013	Ansatz 2014	Plan 2015	Plan 2016	Plan 2017
25	Erwerb von Grundstücken und Gebäuden						
26	Baumaßnahmen						
27	Erwerb von beweglichem Sachvermögen						
28	Erwerb von Finanzvermögensanlagen						
29	Aktivierbare Zuwendungen						
30	sonstige Investitionstätigkeit						
31	= Summe d. Ausz. für Investitionstätigkeit						
32	Saldo aus Investitionstätigkeit (S. Einz. abz. S. Ausz. aus lfd. Inv.-tät.)						
33	Finanzmittel-Überschuss/-Fehlbetrag (Summe 18 und 32)	-25.000,00	-25.000,00	-25.000,00			
	Ein-, Auszahlungen aus Finanzierungstätigkeit						
34	Einz.; Aufn. v. Kred. u. inneren Darl.						
35	Ausz.; Tilg. v. Kred. u. Rückz. v. inn. Darl.						
36	Saldo aus Finanzierungstätigkeit						
37	Finanzmittelveränderung (Summe 33 und 36)	-25.000,00	-25.000,00	-25.000,00			

Haushalt 2014

Produktbeschreibung 55.2.01 Öffentliche Gewässer / Wasserbauliche Anlagen

Stadt Bad Nenndorf

Produktbereich	55.	Natur- und Landschaftspflege
Produktgruppe	55.2	Öffentliche Gewässer / Wasserbauliche Anlagen
Produkt	55.2.01	Öffentliche Gewässer / Wasserbauliche Anlagen

Kurzbeschreibung

Ausbau und Unterhaltung öffentlicher Wasserläufe und Gräben.

Hochwasserschutz.

Leistungen an Wasser- und Bodenverbände.

Rechtsgrundlage

WHG, NWG, Ratsbeschluss

Zielgruppen

Anlieger an den Gewässern

Bürger/innen

Wasser- und Bodenverbände

Feuerwehren

Leistungen

Hochwasserschutzmaßnahmen

Ausbau und Unterhaltung öffentlicher Wasserläufe und Gräben

Beiträge an Wasser- und Bodenverbände

Haushalt 2014

Teilergebnis 55.2.01 Öffentliche Gewässer / Wasserbauliche Anlagen							
Stadt Bad Nenndorf							
Nr.	Bezeichnung	Ergebnis 2012	Ansatz 2013	Ansatz 2014	Plan 2015	Plan 2016	Plan 2017
	Ordentliche Erträge						
01	Steuern und ähnliche Abgaben						
02	Zuwendungen und allgemeine Umlagen (außer für Investitionstätigkeit)						
03	Auflösungserträge aus Sonderposten						
04	sonstige Transfererträge						
05	öffentlich-rechtliche Entgelte (außer Beitr. u. ähnl. Entg. für Inv.-tätigkeit)						
06	privatrechtliche Entgelte						
07	Kostenerstattungen und Kostenumlagen						
08	Zinsen und ähnliche Finanzerträge						
09	aktivierte Eigenleistungen						
10	Bestandsveränderungen						
11	sonstige ordentliche Erträge						
12	= Summe ordentliche Erträge						
	Ordentliche Aufwendungen						
13	Aufwendungen für aktives Personal						
14	Aufwendungen für Versorgung						
15	Aufwendungen für Sach- und Dienstleistungen	28.329,90	50.000,00	50.000,00	50.000,00	50.000,00	50.000,00
16	Abschreibungen						
17	Zinsen und ähnliche Aufwendungen						
18	Transferaufwendungen	27.859,22	28.400,00	28.400,00	28.400,00	28.400,00	28.400,00
19	sonstige ordentliche Aufwendungen	25.572,79	11.100,00	23.000,00	23.000,00	23.000,00	23.000,00
20	= Summe ordentliche Aufwendungen	81.761,91	89.500,00	101.400,00	101.400,00	101.400,00	101.400,00
21	ordentliches Ergebnis (ordentliche Erträge abzüglich ordentliche Aufwendungen)	81.761,91	89.500,00	101.400,00	101.400,00	101.400,00	101.400,00
22	außerordentliche Erträge						
23	außerordentliche Aufwendungen						
24	außerordentliches Ergebnis (außerord. Erträge abzüglich außerord. Aufwendungen)						
25	Jahresergebnis (Saldo aus dem ordentlichen und dem außerordentlichen Ergebnis)	81.761,91	89.500,00	101.400,00	101.400,00	101.400,00	101.400,00
26	Erträge aus internen Leistungsbeziehungen						
27	Aufwendungen aus internen Leistungsbeziehungen						
28	Saldo aus internen Leistungsbeziehungen						
29	Ergebnis unt. Berücks. d. int. Leistungsbeziehungen	81.761,91	89.500,00	101.400,00	101.400,00	101.400,00	101.400,00

Haushalt 2014

Teilfinanzergebnis 55.2.01 Öffentliche Gewässer / Wasserbauliche Anlagen

Stadt Bad Nenndorf

Nr.	Bezeichnung	Ergebnis 2012	Ansatz 2013	Ansatz 2014	Plan 2015	Plan 2016	Plan 2017
	Einzahlungen aus laufender Verwaltungstätigkeit						
01	Steuern und ähnliche Abgaben						
02	Zuwendungen und allgemeine Umlagen (außer für Investitionstätigkeit)						
03	sonstige Transfereinzahlungen						
04	öffentlich-rechtliche Entgelte (außer Beitr. u. ähnl. Entg. für Inv.-tätigkeit)						
05	privatrechtliche Entgelte (außer für Investitionstätigkeit)						
06	Kostenerstattungen und Kostenumlagen (außer für Investitionstätigkeit)						
07	Zinsen und ähnliche Einzahlungen						
08	Einz. a. d. Veräußerung geringwert. VermGG						
09	sonstige haushaltswirksame Einzahlungen						
10	= Summe d. Einz. aus lfd. Verwaltungstätigkeit						
	Auszahlungen aus laufender Verwaltungstätigkeit						
11	Auszahlungen für aktives Personal						
12	Auszahlungen für Versorgung						
13	Auszahlungen für Sach- und Dienstleistungen	-28.329,90	-50.000,00	-50.000,00	-50.000,00	-50.000,00	-50.000,00
14	Zinsen und ähnliche Auszahlungen						
15	Transferauszahlungen (außer für Investitionstätigkeit)	-27.859,22	-28.400,00	-28.400,00	-28.400,00	-28.400,00	-28.400,00
16	sonstige haushaltswirksame Auszahlungen	-25.572,79	-11.100,00	-23.000,00	-23.000,00	-23.000,00	-23.000,00
17	= Summe d. Ausz. aus lfd. Verwaltungstätigkeit	-81.761,91	-89.500,00	-101.400,00	-101.400,00	-101.400,00	-101.400,00
18	Saldo aus lfd. Verwaltungstätigkeit (S. Einz. abz. S. Ausz. aus lfd. Verw.tät.)	-81.761,91	-89.500,00	-101.400,00	-101.400,00	-101.400,00	-101.400,00
	Einzahlungen für Investitionstätigkeit						
19	Zuwendungen für Investitionstätigkeit						
20	Beiträge u.ä. Entgelte für Investitionstätigk.						
21	Veräußerung von Sachvermögen						
22	Veräußerung von Finanzvermögensanlagen						
23	sonstige Investitionstätigkeit						
24	= Summe d. Einz. für Investitionstätigkeit						
	Auszahlungen für Investitionstätigkeit						

Haushalt 2014

Teilfinanzergebnis 55.2.01 Öffentliche Gewässer / Wasserbauliche Anlagen

Stadt Bad Nenndorf

Nr.	Bezeichnung	Ergebnis 2012	Ansatz 2013	Ansatz 2014	Plan 2015	Plan 2016	Plan 2017
25	Erwerb von Grundstücken und Gebäuden						
26	Baumaßnahmen						
27	Erwerb von beweglichem Sachvermögen						
28	Erwerb von Finanzvermögensanlagen						
29	Aktivierbare Zuwendungen						
30	sonstige Investitionstätigkeit						
31	= Summe d. Ausz. für Investitionstätigkeit						
32	Saldo aus Investitionstätigkeit (S. Einz. abz. S. Ausz. aus lfd. Inv.-tät.)						
33	Finanzmittel-Überschuss/-Fehlbetrag (Summe 18 und 32)	-81.761,91	-89.500,00	-101.400,00	-101.400,00	-101.400,00	-101.400,00
	Ein-, Auszahlungen aus Finanzierungstätigkeit						
34	Einz.; Aufn. v. Kred. u. inneren Darl.						
35	Ausz.; Tilg. v. Kred. u. Rückz. v. inn. Darl.						
36	Saldo aus Finanzierungstätigkeit						
37	Finanzmittelveränderung (Summe 33 und 36)	-81.761,91	-89.500,00	-101.400,00	-101.400,00	-101.400,00	-101.400,00

Haushalt 2014

Produktbeschreibung 55.4.01 Naturschutz und Landschaftspflege

Stadt Bad Nenndorf

Produktbereich	55.	Natur- und Landschaftspflege
Produktgruppe	55.4	Naturschutz und Landschaftspflege
Produkt	55.4.01	Naturschutz und Landschaftspflege

Kurzbeschreibung

Abwicklung von Ausgleichsmaßnahmen.
Betreuung von Angelegenheiten des allgemeinen Naturschutzes.

Rechtsgrundlage

NNatG, BNatSchG, Ratsbeschluss

Zielgruppen

Leistungen

Haushalt 2014

Teilergebnis 55.4.01 Naturschutz und Landschaftspflege							
Stadt Bad Nenndorf							
Nr.	Bezeichnung	Ergebnis 2012	Ansatz 2013	Ansatz 2014	Plan 2015	Plan 2016	Plan 2017
	Ordentliche Erträge						
01	Steuern und ähnliche Abgaben						
02	Zuwendungen und allgemeine Umlagen (außer für Investitionstätigkeit)						
03	Auflösungserträge aus Sonderposten						
04	sonstige Transfererträge						
05	öffentlich-rechtliche Entgelte (außer Beitr. u. ähnl. Entg. für Inv.-tätigkeit)						
06	privatrechtliche Entgelte						
07	Kostenerstattungen und Kostenumlagen			-3.000,00	-3.000,00	-3.000,00	-3.000,00
08	Zinsen und ähnliche Finanzerträge						
09	aktivierte Eigenleistungen						
10	Bestandsveränderungen						
11	sonstige ordentliche Erträge						
12	= Summe ordentliche Erträge			-3.000,00	-3.000,00	-3.000,00	-3.000,00
	Ordentliche Aufwendungen						
13	Aufwendungen für aktives Personal	15.276,17					
14	Aufwendungen für Versorgung						
15	Aufwendungen für Sach- und Dienstleistungen	1.302,16	21.500,00	27.000,00	22.000,00	22.000,00	22.000,00
16	Abschreibungen						
17	Zinsen und ähnliche Aufwendungen						
18	Transferaufwendungen						
19	sonstige ordentliche Aufwendungen	163,80	1.300,00	1.300,00	1.300,00	1.300,00	1.300,00
20	= Summe ordentliche Aufwendungen	16.742,13	22.800,00	28.300,00	23.300,00	23.300,00	23.300,00
21	ordentliches Ergebnis (ordentliche Erträge abzüglich ordentliche Aufwendungen)	16.742,13	22.800,00	25.300,00	20.300,00	20.300,00	20.300,00
22	außerordentliche Erträge						
23	außerordentliche Aufwendungen						
24	außerordentliches Ergebnis (außerord. Erträge abzüglich außerord. Aufwendungen)						
25	Jahresergebnis (Saldo aus dem ordentlichen und dem außerordentlichen Ergebnis)	16.742,13	22.800,00	25.300,00	20.300,00	20.300,00	20.300,00
26	Erträge aus internen Leistungsbeziehungen						
27	Aufwendungen aus internen Leistungsbeziehungen						
28	Saldo aus internen Leistungsbeziehungen						
29	Ergebnis unt. Berücks. d. int. Leistungsbeziehungen	16.742,13	22.800,00	25.300,00	20.300,00	20.300,00	20.300,00

Haushalt 2014

Teilfinanzergebnis 55.4.01 Naturschutz und Landschaftspflege

Stadt Bad Nenndorf

Nr.	Bezeichnung	Ergebnis 2012	Ansatz 2013	Ansatz 2014	Plan 2015	Plan 2016	Plan 2017
	Einzahlungen aus laufender Verwaltungstätigkeit						
01	Steuern und ähnliche Abgaben						
02	Zuwendungen und allgemeine Umlagen (außer für Investitionstätigkeit)						
03	sonstige Transfereinzahlungen						
04	öffentlich-rechtliche Entgelte (außer Beitr. u. ähnl. Entg. für Inv.-tätigkeit)						
05	privatrechtliche Entgelte (außer für Investitionstätigkeit)						
06	Kostenerstattungen und Kostenumlagen (außer für Investitionstätigkeit)			3.000,00	3.000,00	3.000,00	3.000,00
07	Zinsen und ähnliche Einzahlungen						
08	Einz. a. d. Veräußerung geringwert. VermGG						
09	sonstige haushaltswirksame Einzahlungen						
10	= Summe d. Einz. aus lfd. Verwaltungstätigkeit			3.000,00	3.000,00	3.000,00	3.000,00
	Auszahlungen aus laufender Verwaltungstätigkeit						
11	Auszahlungen für aktives Personal	-15.276,17					
12	Auszahlungen für Versorgung						
13	Auszahlungen für Sach- und Dienstleistungen	-1.302,16	-21.500,00	-27.000,00	-22.000,00	-22.000,00	-22.000,00
14	Zinsen und ähnliche Auszahlungen						
15	Transferauszahlungen (außer für Investitionstätigkeit)						
16	sonstige haushaltswirksame Auszahlungen	-163,80	-1.300,00	-1.300,00	-1.300,00	-1.300,00	-1.300,00
17	= Summe d. Ausz. aus lfd. Verwaltungstätigkeit	-16.742,13	-22.800,00	-28.300,00	-23.300,00	-23.300,00	-23.300,00
18	Saldo aus lfd. Verwaltungstätigkeit (S. Einz. abz. S. Ausz. aus lfd. Verw.tät.)	-16.742,13	-22.800,00	-25.300,00	-20.300,00	-20.300,00	-20.300,00
	Einzahlungen für Investitionstätigkeit						
19	Zuwendungen für Investitionstätigkeit			182.000,00			
20	Beiträge u. ä. Entgelte für Investitionstätigk.						
21	Veräußerung von Sachvermögen						
22	Veräußerung von Finanzvermögensanlagen						
23	sonstige Investitionstätigkeit						
24	= Summe d. Einz. für Investitionstätigkeit			182.000,00			
	Auszahlungen für Investitionstätigkeit						
25	Erwerb von Grundstücken und			-42.000,00			

Haushalt 2014

Teilfinanzergebnis 55.4.01 Naturschutz und Landschaftspflege

Stadt Bad Nenndorf

Nr.	Bezeichnung	Ergebnis 2012	Ansatz 2013	Ansatz 2014	Plan 2015	Plan 2016	Plan 2017
	Gebäuden						
26	Baumaßnahmen			-169.000,00			
27	Erwerb von beweglichem Sachvermögen	-4.148,46					
28	Erwerb von Finanzvermögensanlagen						
29	Aktivierbare Zuwendungen						
30	sonstige Investitionstätigkeit	-566,20					
31	= Summe d. Ausz. für Investitionstätigkeit	-4.714,66		-211.000,00			
32	Saldo aus Investitionstätigkeit (S. Einz. abz. S. Ausz. aus lfd. Inv.-tät.)	-4.714,66		-29.000,00			
33	Finanzmittel-Überschuss/-Fehlbetrag (Summe 18 und 32)	-21.456,79	-22.800,00	-54.300,00	-20.300,00	-20.300,00	-20.300,00
	Ein-, Auszahlungen aus Finanzierungstätigkeit						
34	Einz.; Aufn. v. Kred. u. inneren Darl.						
35	Ausz.; Tilg. v. Kred. u. Rückz. v. inn. Darl.						
36	Saldo aus Finanzierungstätigkeit						
37	Finanzmittelveränderung (Summe 33 und 36)	-21.456,79	-22.800,00	-54.300,00	-20.300,00	-20.300,00	-20.300,00

Haushalt 2014

Investitionen Produkt 55.4.01 Naturschutz und Landschaftspflege

Stadt Bad Nenndorf

Nr. Bezeichnung	Jahres- ergebnis 2012	Ansatz 2013	Ansatz 2014	Finanzplan 2015	Finanzplan 2016	Finanzplan 2017	
> 1.000 € Oberhalb der festgelegten Wertgrenze							
01.11.017 Baumkataster	-4.714,66						
2700 27. Erwerb von beweglichem Sachvermögen	-4.148,46						
3000 30. sonstige Investitionstätigkeit	-566,20						
01.14.022 Renaturierung Rodenberger Aue			-29.000,00				
1901 19. Zuwendungen für Investitionstätigkeit			182.000,00				
2501 25. Erwerb von Grundstücken und Gebäuden			-42.000,00				
2600 26. Baumaßnahmen			-169.000,00				
Summe	-4.714,66		-29.000,00				

Haushalt 2014

Haushalt 2014

Produktbeschreibung 55.5.01 Unterhaltung der Wirtschaftswege

Stadt Bad Nenndorf

Produktbereich	55.	Natur- und Landschaftspflege
Produktgruppe	55.5	Land- und Fortswirtschaft
Produkt	55.5.01	Unterhaltung der Wirtschaftswege

Kurzbeschreibung

Unterhaltung, Ausbau und Substanzerhaltung der Wirtschaftswege.

Rechtsgrundlage

NStrG, Bebauungspläne, Ratsbeschluss, Pflichtaufgabe

Zielgruppen

Bürger/innen

Verkehrsteilnehmer/innen

Haushalt 2014

Teilergebnis 55.5.01 Unterhaltung der Wirtschaftswege

Stadt Bad Nenndorf

Nr.	Bezeichnung	Ergebnis 2012	Ansatz 2013	Ansatz 2014	Plan 2015	Plan 2016	Plan 2017
	Ordentliche Erträge						
01	Steuern und ähnliche Abgaben						
02	Zuwendungen und allgemeine Umlagen (außer für Investitionstätigkeit)						
03	Auflösungserträge aus Sonderposten		-5.500,00	-5.500,00	-5.500,00	-5.500,00	-5.500,00
04	sonstige Transfererträge						
05	öffentlich-rechtliche Entgelte (außer Beitr. u. ähnl. Entg. für Inv.-tätigkeit)						
06	privatrechtliche Entgelte						
07	Kostenerstattungen und Kostenumlagen						
08	Zinsen und ähnliche Finanzerträge						
09	aktivierte Eigenleistungen						
10	Bestandsveränderungen						
11	sonstige ordentliche Erträge						
12	= Summe ordentliche Erträge		-5.500,00	-5.500,00	-5.500,00	-5.500,00	-5.500,00
	Ordentliche Aufwendungen						
13	Aufwendungen für aktives Personal						
14	Aufwendungen für Versorgung						
15	Aufwendungen für Sach- und Dienstleistungen	2.867,85	6.000,00	6.000,00	6.000,00	6.000,00	6.000,00
16	Abschreibungen		218.000,00	218.000,00	218.000,00	218.000,00	218.000,00
17	Zinsen und ähnliche Aufwendungen						
18	Transferaufwendungen						
19	sonstige ordentliche Aufwendungen	41.678,71	30.500,00	45.300,00	45.300,00	45.300,00	45.300,00
20	= Summe ordentliche Aufwendungen	44.546,56	254.500,00	269.300,00	269.300,00	269.300,00	269.300,00
21	ordentliches Ergebnis (ordentliche Erträge abzüglich ordentliche Aufwendungen)	44.546,56	249.000,00	263.800,00	263.800,00	263.800,00	263.800,00
22	außerordentliche Erträge						
23	außerordentliche Aufwendungen						
24	außerordentliches Ergebnis (außerord. Erträge abzüglich außerord. Aufwendungen)						
25	Jahresergebnis (Saldo aus dem ordentlichen und dem außerordentlichen Ergebnis)	44.546,56	249.000,00	263.800,00	263.800,00	263.800,00	263.800,00
26	Erträge aus internen Leistungsbeziehungen						
27	Aufwendungen aus internen Leistungsbeziehungen						
28	Saldo aus internen Leistungsbeziehungen						
29	Ergebnis unt. Berücks. d. int. Leistungsbeziehungen	44.546,56	249.000,00	263.800,00	263.800,00	263.800,00	263.800,00

Haushalt 2014

Teilfinanzergebnis 55.5.01 Unterhaltung der Wirtschaftswege

Stadt Bad Nenndorf

Nr.	Bezeichnung	Ergebnis 2012	Ansatz 2013	Ansatz 2014	Plan 2015	Plan 2016	Plan 2017
	Einzahlungen aus laufender Verwaltungstätigkeit						
01	Steuern und ähnliche Abgaben						
02	Zuwendungen und allgemeine Umlagen (außer für Investitionstätigkeit)						
03	sonstige Transfereinzahlungen						
04	öffentlich-rechtliche Entgelte (außer Beitr. u. ähnl. Entg. für Inv.-tätigkeit)						
05	privatrechtliche Entgelte (außer für Investitionstätigkeit)						
06	Kostenerstattungen und Kostenumlagen (außer für Investitionstätigkeit)						
07	Zinsen und ähnliche Einzahlungen						
08	Einz. a. d. Veräußerung geringwert. VermGG						
09	sonstige haushaltswirksame Einzahlungen						
10	= Summe d. Einz. aus lfd. Verwaltungstätigkeit						
	Auszahlungen aus laufender Verwaltungstätigkeit						
11	Auszahlungen für aktives Personal						
12	Auszahlungen für Versorgung						
13	Auszahlungen für Sach- und Dienstleistungen	-2.867,85	-6.000,00	-6.000,00	-6.000,00	-6.000,00	-6.000,00
14	Zinsen und ähnliche Auszahlungen						
15	Transferauszahlungen (außer für Investitionstätigkeit)						
16	sonstige haushaltswirksame Auszahlungen	-41.678,71	-30.500,00	-45.300,00	-45.300,00	-45.300,00	-45.300,00
17	= Summe d. Ausz. aus lfd. Verwaltungstätigkeit	-44.546,56	-36.500,00	-51.300,00	-51.300,00	-51.300,00	-51.300,00
18	Saldo aus lfd. Verwaltungstätigkeit (S. Einz. abz. S. Ausz. aus lfd. Verw.tät.)	-44.546,56	-36.500,00	-51.300,00	-51.300,00	-51.300,00	-51.300,00
	Einzahlungen für Investitionstätigkeit						
19	Zuwendungen für Investitionstätigkeit	24.423,29		5.000,00			
20	Beiträge u. ä. Entgelte für Investitionstätigk.						
21	Veräußerung von Sachvermögen						
22	Veräußerung von Finanzvermögensanlagen						
23	sonstige Investitionstätigkeit						
24	= Summe d. Einz. für Investitionstätigkeit	24.423,29		5.000,00			
	Auszahlungen für Investitionstätigkeit						
25	Erwerb von Grundstücken und						

Haushalt 2014

Teilfinanzergebnis 55.5.01 Unterhaltung der Wirtschaftswege

Stadt Bad Nenndorf

Nr.	Bezeichnung	Ergebnis 2012	Ansatz 2013	Ansatz 2014	Plan 2015	Plan 2016	Plan 2017
	Gebäuden						
26	Baumaßnahmen			-11.000,00			
27	Erwerb von beweglichem Sachvermögen						
28	Erwerb von Finanzvermögensanlagen						
29	Aktivierbare Zuwendungen						
30	sonstige Investitionstätigkeit						
31	= Summe d. Ausz. für Investitionstätigkeit			-11.000,00			
32	Saldo aus Investitionstätigkeit (S. Einz. abz. S. Ausz. aus lfd. Inv.-tät.)	24.423,29		-6.000,00			
33	Finanzmittel-Überschuss/-Fehlbetrag (Summe 18 und 32)	-20.123,27	-36.500,00	-57.300,00	-51.300,00	-51.300,00	-51.300,00
	Ein-, Auszahlungen aus Finanzierungstätigkeit						
34	Einz.; Aufn. v. Kred. u. inneren Darl.						
35	Ausz.; Tilg. v. Kred. u. Rückz. v. inn. Darl.						
36	Saldo aus Finanzierungstätigkeit						
37	Finanzmittelveränderung (Summe 33 und 36)	-20.123,27	-36.500,00	-57.300,00	-51.300,00	-51.300,00	-51.300,00

Haushalt 2014

Investitionen Produkt 55.5.01 Unterhaltung der Wirtschaftswege

Stadt Bad Nenndorf

Nr. Bezeichnung	Jahres- ergebnis 2012	Ansatz 2013	Ansatz 2014	Finanzplan 2015	Finanzplan 2016	Finanzplan 2017	
> 1.000 € Oberhalb der festgelegten Wertgrenze							
01.12.034 Baumaßnahme „Fliegenweg“	24.423,29						
1901 19. Zuwendungen für Investitionstätigkeit	24.423,29						
01.14.032 Ausbau Bahe´s Koppelweg			-6.000,00				
1901 19. Zuwendungen für Investitionstätigkeit			5.000,00				
2600 26. Baumaßnahmen			-11.000,00				
Summe	24.423,29		-6.000,00				

Haushalt 2014

Haushalt 2014

Produktbeschreibung 57.1.01 Kosten der Wirtschaftsförderung		
Stadt Bad Nenndorf		
Produktbereich	57.	Wirtschaft und Tourismus
Produktgruppe	57.1	Wirtschaftsförderung
Produkt	57.1.01	Kosten der Wirtschaftsförderung
Kurzbeschreibung		
Maßnahmen zur Sicherung und Erweiterung der ortsansässigen Unternehmen. Förderung der Ansiedlung neuer Betriebe durch Verkauf und Vermittlung von Gewerbegrundstücken und Gewerbeimmobilien. Standortmarketing.		
Rechtsgrundlage		
Ratsbeschlüsse, freiwillige Aufgabe		
Zielgruppen		
Einheimische und auswärtige Unternehmen Ansiedlungsinteressenten Investoren Existenzgründer		
Leistungen		

Haushalt 2014

Teilergebnis 57.1.01 Kosten der Wirtschaftsförderung

Stadt Bad Nenndorf

Nr.	Bezeichnung	Ergebnis 2012	Ansatz 2013	Ansatz 2014	Plan 2015	Plan 2016	Plan 2017
	Ordentliche Erträge						
01	Steuern und ähnliche Abgaben						
02	Zuwendungen und allgemeine Umlagen (außer für Investitionstätigkeit)						
03	Auflösungserträge aus Sonderposten						
04	sonstige Transfererträge						
05	öffentlich-rechtliche Entgelte (außer Beitr. u. ähnl. Entg. für Inv.-tätigkeit)						
06	privatrechtliche Entgelte						
07	Kostenerstattungen und Kostenumlagen						
08	Zinsen und ähnliche Finanzerträge						
09	aktivierte Eigenleistungen						
10	Bestandsveränderungen						
11	sonstige ordentliche Erträge						
12	= Summe ordentliche Erträge						
	Ordentliche Aufwendungen						
13	Aufwendungen für aktives Personal						
14	Aufwendungen für Versorgung						
15	Aufwendungen für Sach- und Dienstleistungen	2.986,90	7.000,00	27.000,00	2.000,00	2.000,00	2.000,00
16	Abschreibungen						
17	Zinsen und ähnliche Aufwendungen						
18	Transferaufwendungen						
19	sonstige ordentliche Aufwendungen						
20	= Summe ordentliche Aufwendungen	2.986,90	7.000,00	27.000,00	2.000,00	2.000,00	2.000,00
21	ordentliches Ergebnis (ordentliche Erträge abzüglich ordentliche Aufwendungen)	2.986,90	7.000,00	27.000,00	2.000,00	2.000,00	2.000,00
22	außerordentliche Erträge						
23	außerordentliche Aufwendungen						
24	außerordentliches Ergebnis (außerord. Erträge abzüglich außerord. Aufwendungen)						
25	Jahresergebnis (Saldo aus dem ordentlichen und dem außerordentlichen Ergebnis)	2.986,90	7.000,00	27.000,00	2.000,00	2.000,00	2.000,00
26	Erträge aus internen Leistungsbeziehungen						
27	Aufwendungen aus internen Leistungsbeziehungen						
28	Saldo aus internen Leistungsbeziehungen						
29	Ergebnis unt. Berücks. d. int. Leistungsbeziehungen	2.986,90	7.000,00	27.000,00	2.000,00	2.000,00	2.000,00

Haushalt 2014

Teilfinanzergebnis 57.1.01 Kosten der Wirtschaftsförderung							
Stadt Bad Nenndorf							
Nr.	Bezeichnung	Ergebnis 2012	Ansatz 2013	Ansatz 2014	Plan 2015	Plan 2016	Plan 2017
	Einzahlungen aus laufender Verwaltungstätigkeit						
01	Steuern und ähnliche Abgaben						
02	Zuwendungen und allgemeine Umlagen (außer für Investitionstätigkeit)						
03	sonstige Transfereinzahlungen						
04	öffentlich-rechtliche Entgelte (außer Beitr. u. ähnl. Entg. für Inv.-tätigkeit)						
05	privatrechtliche Entgelte (außer für Investitionstätigkeit)						
06	Kostenerstattungen und Kostenumlagen (außer für Investitionstätigkeit)						
07	Zinsen und ähnliche Einzahlungen						
08	Einz. a. d. Veräußerung geringwert. VermGG						
09	sonstige haushaltswirksame Einzahlungen						
10	= Summe d. Einz. aus lfd. Verwaltungstätigkeit						
	Auszahlungen aus laufender Verwaltungstätigkeit						
11	Auszahlungen für aktives Personal						
12	Auszahlungen für Versorgung						
13	Auszahlungen für Sach- und Dienstleistungen	-2.986,90	-7.000,00	-27.000,00	-2.000,00	-2.000,00	-2.000,00
14	Zinsen und ähnliche Auszahlungen						
15	Transferauszahlungen (außer für Investitionstätigkeit)						
16	sonstige haushaltswirksame Auszahlungen						
17	= Summe d. Ausz. aus lfd. Verwaltungstätigkeit	-2.986,90	-7.000,00	-27.000,00	-2.000,00	-2.000,00	-2.000,00
18	Saldo aus lfd. Verwaltungstätigkeit (S. Einz. abz. S. Ausz. aus lfd. Verw.tät.)	-2.986,90	-7.000,00	-27.000,00	-2.000,00	-2.000,00	-2.000,00
	Einzahlungen für Investitionstätigkeit						
19	Zuwendungen für Investitionstätigkeit						
20	Beiträge u. ä. Entgelte für Investitionstätigk.						
21	Veräußerung von Sachvermögen						
22	Veräußerung von Finanzvermögensanlagen						
23	sonstige Investitionstätigkeit						
24	= Summe d. Einz. für Investitionstätigkeit						
	Auszahlungen für Investitionstätigkeit						
25	Erwerb von Grundstücken und						

Haushalt 2014

Teilfinanzergebnis 57.1.01 Kosten der Wirtschaftsförderung

Stadt Bad Nenndorf

Nr.	Bezeichnung	Ergebnis 2012	Ansatz 2013	Ansatz 2014	Plan 2015	Plan 2016	Plan 2017
	Gebäuden						
26	Baumaßnahmen						
27	Erwerb von beweglichem Sachvermögen						
28	Erwerb von Finanzvermögensanlagen						
29	Aktivierbare Zuwendungen						
30	sonstige Investitionstätigkeit						
31	= Summe d. Ausz. für Investitionstätigkeit						
32	Saldo aus Investitionstätigkeit (S. Einz. abz. S. Ausz. aus lfd. Inv.-tät.)						
33	Finanzmittel-Überschuss/-Fehlbetrag (Summe 18 und 32)	-2.986,90	-7.000,00	-27.000,00	-2.000,00	-2.000,00	-2.000,00
	Ein-, Auszahlungen aus Finanzierungstätigkeit						
34	Einz.; Aufn. v. Kred. u. inneren Darl.						
35	Ausz.; Tilg. v. Kred. u. Rückz. v. inn. Darl.						
36	Saldo aus Finanzierungstätigkeit						
37	Finanzmittelveränderung (Summe 33 und 36)	-2.986,90	-7.000,00	-27.000,00	-2.000,00	-2.000,00	-2.000,00

Haushalt 2014

Produktbeschreibung 57.3.02 Anschlagsäulen, Plakattafeln und sonstige Werbeeinrichtungen

Stadt Bad Nenndorf

Produktbereich	57.	Wirtschaft und Tourismus
Produktgruppe	57.3	Allgemeine Einrichtungen und Unternehmen
Produkt	57.3.02	Anschlagsäulen, Plakattafeln und sonstige Werbeeinrichtungen

Kurzbeschreibung

Gestattung gegen Entgelt zum Aufstellen von verschiedenen Werbeanlagen auf gemeindeeigenen Grundstücken.
Anschaffung und Unterhaltung von Plakattafeln.

Rechtsgrundlage

Ratsbeschluss, freiwillige Aufgabe, Gestattungsverträge

Zielgruppen

Einwohner/innen
Touristen

Leistungen

Haushalt 2014

Teilergebnis 57.3.02 Anschlagsäulen, Plakattafeln und sonstige Werbeeinrichtungen

Stadt Bad Nenndorf

Nr.	Bezeichnung	Ergebnis 2012	Ansatz 2013	Ansatz 2014	Plan 2015	Plan 2016	Plan 2017
	Ordentliche Erträge						
01	Steuern und ähnliche Abgaben						
02	Zuwendungen und allgemeine Umlagen (außer für Investitionstätigkeit)						
03	Auflösungserträge aus Sonderposten						
04	sonstige Transfererträge						
05	öffentlich-rechtliche Entgelte (außer Beitr. u. ähnl. Entg. für Inv.-tätigkeit)						
06	privatrechtliche Entgelte	-338,07	-1.000,00	-1.000,00	-1.000,00	-1.000,00	-1.000,00
07	Kostenerstattungen und Kostenumlagen						
08	Zinsen und ähnliche Finanzerträge						
09	aktivierte Eigenleistungen						
10	Bestandsveränderungen						
11	sonstige ordentliche Erträge						
12	= Summe ordentliche Erträge	-338,07	-1.000,00	-1.000,00	-1.000,00	-1.000,00	-1.000,00
	Ordentliche Aufwendungen						
13	Aufwendungen für aktives Personal						
14	Aufwendungen für Versorgung						
15	Aufwendungen für Sach- und Dienstleistungen	108,93	1.500,00	1.500,00	1.500,00	1.500,00	1.500,00
16	Abschreibungen						
17	Zinsen und ähnliche Aufwendungen						
18	Transferaufwendungen						
19	sonstige ordentliche Aufwendungen						
20	= Summe ordentliche Aufwendungen	108,93	1.500,00	1.500,00	1.500,00	1.500,00	1.500,00
21	ordentliches Ergebnis (ordentliche Erträge abzüglich ordentliche Aufwendungen)	-229,14	500,00	500,00	500,00	500,00	500,00
22	außerordentliche Erträge						
23	außerordentliche Aufwendungen						
24	außerordentliches Ergebnis (außerord. Erträge abzüglich außerord. Aufwendungen)						
25	Jahresergebnis (Saldo aus dem ordentlichen und dem außerordentlichen Ergebnis)	-229,14	500,00	500,00	500,00	500,00	500,00
26	Erträge aus internen Leistungsbeziehungen						
27	Aufwendungen aus internen Leistungsbeziehungen						
28	Saldo aus internen Leistungsbeziehungen						
29	Ergebnis unt. Berücks. d. int.	-229,14	500,00	500,00	500,00	500,00	500,00

Haushalt 2014

Teilergebnis 57.3.02 Anschlagsäulen, Plakattafeln und sonstige Werbeeinrichtungen

Stadt Bad Nenndorf

Nr.	Bezeichnung	Ergebnis 2012	Ansatz 2013	Ansatz 2014	Plan 2015	Plan 2016	Plan 2017
	Leistungsbeziehungen						

Teilfinanzergebnis 57.3.02 Anschlagsäulen, Plakattafeln und sonstige Werbeeinrichtungen

Stadt Bad Nenndorf

Nr.	Bezeichnung	Ergebnis 2012	Ansatz 2013	Ansatz 2014	Plan 2015	Plan 2016	Plan 2017
	Einzahlungen aus laufender Verwaltungstätigkeit						
01	Steuern und ähnliche Abgaben						
02	Zuwendungen und allgemeine Umlagen (außer für Investitionstätigkeit)						
03	sonstige Transfereinzahlungen						
04	öffentlich-rechtliche Entgelte (außer Beitr. u. ähnl. Entg. für Inv.-tätigkeit)						
05	privatrechtliche Entgelte (außer für Investitionstätigkeit)	338,07	1.000,00	1.000,00	1.000,00	1.000,00	1.000,00
06	Kostenerstattungen und Kostenumlagen (außer für Investitionstätigkeit)						
07	Zinsen und ähnliche Einzahlungen						
08	Einz. a. d. Veräußerung geringwert. VermGG						
09	sonstige haushaltswirksame Einzahlungen						
10	= Summe d. Einz. aus lfd. Verwaltungstätigkeit	338,07	1.000,00	1.000,00	1.000,00	1.000,00	1.000,00
	Auszahlungen aus laufender Verwaltungstätigkeit						
11	Auszahlungen für aktives Personal						
12	Auszahlungen für Versorgung						
13	Auszahlungen für Sach- und Dienstleistungen	-108,93	-1.500,00	-1.500,00	-1.500,00	-1.500,00	-1.500,00
14	Zinsen und ähnliche Auszahlungen						
15	Transferauszahlungen (außer für Investitionstätigkeit)						
16	sonstige haushaltswirksame Auszahlungen						
17	= Summe d. Ausz. aus lfd. Verwaltungstätigkeit	-108,93	-1.500,00	-1.500,00	-1.500,00	-1.500,00	-1.500,00
18	Saldo aus lfd. Verwaltungstätigkeit (S. Einz. abz. S. Ausz. aus lfd. Verw.tät.)	229,14	-500,00	-500,00	-500,00	-500,00	-500,00
	Einzahlungen für Investitionstätigkeit						
19	Zuwendungen für Investitionstätigkeit						
20	Beiträge u.ä. Entgelte für						

Haushalt 2014

Teilfinanzergebnis 57.3.02 Anschlagsäulen, Plakattafeln und sonstige Werbeeinrichtungen

Stadt Bad Nenndorf

Nr.	Bezeichnung	Ergebnis 2012	Ansatz 2013	Ansatz 2014	Plan 2015	Plan 2016	Plan 2017
	Investitionstätigk.						
21	Veräußerung von Sachvermögen						
22	Veräußerung von Finanzvermögensanlagen						
23	sonstige Investitionstätigkeit						
24	= Summe d. Einz. für Investitionstätigkeit						
	Auszahlungen für Investitionstätigkeit						
25	Erwerb von Grundstücken und Gebäuden						
26	Baumaßnahmen						
27	Erwerb von beweglichem Sachvermögen		-2.000,00	-2.000,00	-2.000,00	-2.000,00	-2.000,00
28	Erwerb von Finanzvermögensanlagen						
29	Aktivierbare Zuwendungen						
30	sonstige Investitionstätigkeit						
31	= Summe d. Ausz. für Investitionstätigkeit		-2.000,00	-2.000,00	-2.000,00	-2.000,00	-2.000,00
32	Saldo aus Investitionstätigkeit (S. Einz. abz. S. Ausz. aus lfd. Inv.-tät.)		-2.000,00	-2.000,00	-2.000,00	-2.000,00	-2.000,00
33	Finanzmittel-Überschuss/-Fehlbetrag (Summe 18 und 32)	229,14	-2.500,00	-2.500,00	-2.500,00	-2.500,00	-2.500,00
	Ein-, Auszahlungen aus Finanzierungstätigkeit						
34	Einz.; Aufn. v. Kred. u. inneren Darl.						
35	Ausz.; Tilg. v. Kred. u. Rückz. v. inn. Darl.						
36	Saldo aus Finanzierungstätigkeit						
37	Finanzmittelveränderung (Summe 33 und 36)	229,14	-2.500,00	-2.500,00	-2.500,00	-2.500,00	-2.500,00

Haushalt 2014

Investitionen Produkt 57.3.02 Anschlagsäulen, Plakattafeln und sonstige Werbeeinrichtungen

Stadt Bad Nenndorf

Nr. Bezeichnung	Jahres- ergebnis 2012	Ansatz 2013	Ansatz 2014	Finanzplan 2015	Finanzplan 2016	Finanzplan 2017	
> 1.000 € Oberhalb der festgelegten Wertgrenze							
01.13.010 Sonderposten Schaukästen und Ortspläne		-2.000,00					
2700 27. Erwerb von beweglichem Sachvermögen		-2.000,00					
01.14.003 Sonderposten Schaukästen und Ortspläne			-2.000,00				
2700 27. Erwerb von beweglichem Sachvermögen			-2.000,00				
01.15.002 Sonderposten Schaukästen und Ortspläne				-2.000,00			
2700 27. Erwerb von beweglichem Sachvermögen				-2.000,00			
01.16.002 Sonderposten Schaukästen und Ortspläne					-2.000,00		
2700 27. Erwerb von beweglichem Sachvermögen					-2.000,00		
01.17.007 Sonderposten Schaukästen und Ortspläne						-2.000,00	
2700 27. Erwerb von beweglichem Sachvermögen						-2.000,00	
Summe		-2.000,00	-2.000,00	-2.000,00	-2.000,00	-2.000,00	

Haushalt 2014

Haushalt 2014

Produktbeschreibung 57.5.02 Förderung BgA Kurbetriebe und der Kur- und Tourismus GmbH

Stadt Bad Nenndorf

Produktbereich	57.	Wirtschaft und Tourismus
Produktgruppe	57.5	Tourismus
Produkt	57.5.02	Förderung BgA Kurbetriebe und der Kur- und Tourismus GmbH
Kurzbeschreibung		
Erhebung von Fremdenverkehrsbeiträgen sowie Leistungen als Verlustausgleich an den BgA „Kurbetriebe“.		
Rechtsgrundlage		
Ratsbeschluss, NKomVG, NKAG, Fremdenverkehrsbeitragssatzung		
Zielgruppen		
Selbstständig tätige Personen, die der Fremdenverkehrsbeitragspflicht unterliegen. Einwohner/innen Touristen		
Leistungen		
Fremdenverkehrsbeiträge Verlustausgleich BgA Zuschuss für Veranstaltungen KurT		

Haushalt 2014

Teilergebnis 57.5.02 Förderung BgA Kurbetriebe und der Kur- und Tourismus GmbH

Stadt Bad Nenndorf

Nr.	Bezeichnung	Ergebnis 2012	Ansatz 2013	Ansatz 2014	Plan 2015	Plan 2016	Plan 2017
	Ordentliche Erträge						
01	Steuern und ähnliche Abgaben						
02	Zuwendungen und allgemeine Umlagen (außer für Investitionstätigkeit)						
03	Auflösungserträge aus Sonderposten						
04	sonstige Transfererträge						
05	öffentlich-rechtliche Entgelte (außer Beitr. u. ähnl. Entg. für Inv.-tätigkeit)						
06	privatrechtliche Entgelte						
07	Kostenerstattungen und Kostenumlagen						
08	Zinsen und ähnliche Finanzerträge						
09	aktivierte Eigenleistungen						
10	Bestandsveränderungen						
11	sonstige ordentliche Erträge						
12	= Summe ordentliche Erträge						
	Ordentliche Aufwendungen						
13	Aufwendungen für aktives Personal						
14	Aufwendungen für Versorgung						
15	Aufwendungen für Sach- und Dienstleistungen						
16	Abschreibungen						
17	Zinsen und ähnliche Aufwendungen						
18	Transferaufwendungen	327.200,00	603.600,00	502.800,00	471.800,00	498.700,00	477.500,00
19	sonstige ordentliche Aufwendungen						
20	= Summe ordentliche Aufwendungen	327.200,00	603.600,00	502.800,00	471.800,00	498.700,00	477.500,00
21	ordentliches Ergebnis (ordentliche Erträge abzüglich ordentliche Aufwendungen)	327.200,00	603.600,00	502.800,00	471.800,00	498.700,00	477.500,00
22	außerordentliche Erträge						
23	außerordentliche Aufwendungen						
24	außerordentliches Ergebnis (außerord. Erträge abzüglich außerord. Aufwendungen)						
25	Jahresergebnis (Saldo aus dem ordentlichen und dem außerordentlichen Ergebnis)	327.200,00	603.600,00	502.800,00	471.800,00	498.700,00	477.500,00
26	Erträge aus internen Leistungsbeziehungen						
27	Aufwendungen aus internen Leistungsbeziehungen						
28	Saldo aus internen Leistungsbeziehungen						
29	Ergebnis unt. Berücks. d. int.	327.200,00	603.600,00	502.800,00	471.800,00	498.700,00	477.500,00

Haushalt 2014

Teilergebnis 57.5.02 Förderung BgA Kurbetriebe und der Kur- und Tourismus GmbH

Stadt Bad Nenndorf

Nr.	Bezeichnung	Ergebnis 2012	Ansatz 2013	Ansatz 2014	Plan 2015	Plan 2016	Plan 2017
	Leistungsbeziehungen						

Teilfinanzergebnis 57.5.02 Förderung BgA Kurbetriebe und der Kur- und Tourismus GmbH

Stadt Bad Nenndorf

Nr.	Bezeichnung	Ergebnis 2012	Ansatz 2013	Ansatz 2014	Plan 2015	Plan 2016	Plan 2017
	Einzahlungen aus laufender Verwaltungstätigkeit						
01	Steuern und ähnliche Abgaben						
02	Zuwendungen und allgemeine Umlagen (außer für Investitionstätigkeit)						
03	sonstige Transfereinzahlungen						
04	öffentlich-rechtliche Entgelte (außer Beitr. u. ähnl. Entg. für Inv.-tätigkeit)						
05	privatrechtliche Entgelte (außer für Investitionstätigkeit)						
06	Kostenerstattungen und Kostenumlagen (außer für Investitionstätigkeit)						
07	Zinsen und ähnliche Einzahlungen						
08	Einz. a. d. Veräußerung geringwert. VermGG						
09	sonstige haushaltswirksame Einzahlungen						
10	= Summe d. Einz. aus lfd. Verwaltungstätigkeit						
	Auszahlungen aus laufender Verwaltungstätigkeit						
11	Auszahlungen für aktives Personal						
12	Auszahlungen für Versorgung						
13	Auszahlungen für Sach- und Dienstleistungen						
14	Zinsen und ähnliche Auszahlungen						
15	Transferauszahlungen (außer für Investitionstätigkeit)	-327.200,00	-603.600,00	-502.800,00	-471.800,00	-498.700,00	-477.500,00
16	sonstige haushaltswirksame Auszahlungen						
17	= Summe d. Ausz. aus lfd. Verwaltungstätigkeit	-327.200,00	-603.600,00	-502.800,00	-471.800,00	-498.700,00	-477.500,00
18	Saldo aus lfd. Verwaltungstätigkeit (S. Einz. abz. S. Ausz. aus lfd. Verw.tät.)	-327.200,00	-603.600,00	-502.800,00	-471.800,00	-498.700,00	-477.500,00
	Einzahlungen für Investitionstätigkeit						
19	Zuwendungen für Investitionstätigkeit						
20	Beiträge u.ä. Entgelte für Investitionstätigk.						
21	Veräußerung von Sachvermögen						

Haushalt 2014

Teilergebnis 57.5.02 Förderung BgA Kurbetriebe und der Kur- und Tourismus GmbH

Stadt Bad Nenndorf

Nr.	Bezeichnung	Ergebnis 2012	Ansatz 2013	Ansatz 2014	Plan 2015	Plan 2016	Plan 2017
22	Veräußerung von Finanzvermögensanlagen						
23	sonstige Investitionstätigkeit						
24	= Summe d. Einz. für Investitionstätigkeit						
	Auszahlungen für Investitionstätigkeit						
25	Erwerb von Grundstücken und Gebäuden						
26	Baumaßnahmen						
27	Erwerb von beweglichem Sachvermögen						
28	Erwerb von Finanzvermögensanlagen	-250.000,00					
29	Aktivierbare Zuwendungen	-300.000,00	-1.138.000,00	-813.500,00	-1.450.000,00	-50.000,00	-50.000,00
30	sonstige Investitionstätigkeit						
31	= Summe d. Ausz. für Investitionstätigkeit	-550.000,00	-1.138.000,00	-813.500,00	-1.450.000,00	-50.000,00	-50.000,00
32	Saldo aus Investitionstätigkeit (S. Einz. abz. S. Ausz. aus lfd. Inv.-tät.)	-550.000,00	-1.138.000,00	-813.500,00	-1.450.000,00	-50.000,00	-50.000,00
33	Finanzmittel-Überschuss/-Fehlbetrag (Summe 18 und 32)	-877.200,00	-1.741.600,00	-1.316.300,00	-1.921.800,00	-548.700,00	-527.500,00
	Ein-, Auszahlungen aus Finanzierungstätigkeit						
34	Einz.; Aufn. v. Kred. u. inneren Darl.						
35	Ausz.; Tilg. v. Kred. u. Rückz. v. inn. Darl.						
36	Saldo aus Finanzierungstätigkeit						
37	Finanzmittelveränderung (Summe 33 und 36)	-877.200,00	-1.741.600,00	-1.316.300,00	-1.921.800,00	-548.700,00	-527.500,00

Haushalt 2014

Investitionen Produkt 57.5.02 Förderung BgA Kurbetriebe und der Kur- und Tourismus GmbH

Stadt Bad Nenndorf

Nr. Bezeichnung	Jahres- ergebnis 2012	Ansatz 2013	Ansatz 2014	Finanzplan 2015	Finanzplan 2016	Finanzplan 2017	
> 1.000 € Oberhalb der festgelegten Wertgrenze							
01.12.016 Investitionszuschuss BgA	-550.000,00						
2800 28. Erwerb von Finanzvermögensanlagen	-250.000,00						
2900 29. Aktivierbare Zuwendungen	-300.000,00						
01.13.013 Investitionszuschuss BgA		-1.138.000,00					
2900 29. Aktivierbare Zuwendungen		-1.138.000,00					
01.14.009 Investitionszuschuss BgA			-813.500,00				
2900 29. Aktivierbare Zuwendungen			-813.500,00				
01.15.003 Investitionszuschuss BgA				-1.450.000,00			
2900 29. Aktivierbare Zuwendungen				-1.450.000,00			
01.16.003 Investitionszuschuss BgA					-50.000,00		
2900 29. Aktivierbare Zuwendungen					-50.000,00		
01.17.008 Investitionszuschuss BgA						-50.000,00	
2900 29. Aktivierbare Zuwendungen						-50.000,00	
Summe	-550.000,00	-1.138.000,00	-813.500,00	-1.450.000,00	-50.000,00	-50.000,00	

Haushalt 2014

Haushalt 2014

Produktbeschreibung 57.5.03 Allgemeine Förderung des Fremdenverkehrs

Stadt Bad Nenndorf

Produktbereich	57.	Wirtschaft und Tourismus
Produktgruppe	57.5	Tourismus
Produkt	57.5.03	Allgemeine Förderung des Fremdenverkehrs

Kurzbeschreibung

Förderung von Maßnahmen, die dem Fremdenverkehr dienen.

Rechtsgrundlage

Ratsbeschluss, freiwillige Aufgabe

Zielgruppen

Einwohner/innen

Touristen

Leistungen

Kosten für das Genehmigungsverfahren staatlich anerkannter Kurort

Weihnachtsbeleuchtung

Beitrag an Tourismusverband Hannover Region e.V.

Beitrag an Heilbäderverband Niedersachsen e.V.

Haushalt 2014

Teilergebnis 57.5.03 Allgemeine Förderung des Fremdenverkehrs

Stadt Bad Nenndorf

Nr.	Bezeichnung	Ergebnis 2012	Ansatz 2013	Ansatz 2014	Plan 2015	Plan 2016	Plan 2017
	Ordentliche Erträge						
01	Steuern und ähnliche Abgaben						
02	Zuwendungen und allgemeine Umlagen (außer für Investitionstätigkeit)						
03	Auflösungserträge aus Sonderposten						
04	sonstige Transfererträge						
05	öffentlich-rechtliche Entgelte (außer Beitr. u. ähnl. Entg. für Inv.-tätigkeit)						
06	privatrechtliche Entgelte						
07	Kostenerstattungen und Kostenumlagen	-2.558,93	-2.700,00	-2.700,00	-2.700,00	-2.700,00	-2.700,00
08	Zinsen und ähnliche Finanzerträge						
09	aktivierte Eigenleistungen						
10	Bestandsveränderungen						
11	sonstige ordentliche Erträge						
12	= Summe ordentliche Erträge	-2.558,93	-2.700,00	-2.700,00	-2.700,00	-2.700,00	-2.700,00
	Ordentliche Aufwendungen						
13	Aufwendungen für aktives Personal						
14	Aufwendungen für Versorgung						
15	Aufwendungen für Sach- und Dienstleistungen	1.934,40	4.300,00	10.300,00	4.300,00	4.300,00	4.300,00
16	Abschreibungen						
17	Zinsen und ähnliche Aufwendungen						
18	Transferaufwendungen	7.843,19	8.200,00	8.200,00	8.200,00	8.200,00	8.200,00
19	sonstige ordentliche Aufwendungen	3.684,27	9.300,00	9.500,00	9.500,00	9.500,00	9.500,00
20	= Summe ordentliche Aufwendungen	13.461,86	21.800,00	28.000,00	22.000,00	22.000,00	22.000,00
21	ordentliches Ergebnis (ordentliche Erträge abzüglich ordentliche Aufwendungen)	10.902,93	19.100,00	25.300,00	19.300,00	19.300,00	19.300,00
22	außerordentliche Erträge						
23	außerordentliche Aufwendungen						
24	außerordentliches Ergebnis (außerord. Erträge abzüglich außerord. Aufwendungen)						
25	Jahresergebnis (Saldo aus dem ordentlichen und dem außerordentlichen Ergebnis)	10.902,93	19.100,00	25.300,00	19.300,00	19.300,00	19.300,00
26	Erträge aus internen Leistungsbeziehungen						
27	Aufwendungen aus internen Leistungsbeziehungen						
28	Saldo aus internen Leistungsbeziehungen						
29	Ergebnis unt. Berücks. d. int. Leistungsbeziehungen	10.902,93	19.100,00	25.300,00	19.300,00	19.300,00	19.300,00

Haushalt 2014

Teilfinanzergebnis 57.5.03 Allgemeine Förderung des Fremdenverkehrs

Stadt Bad Nenndorf

Nr.	Bezeichnung	Ergebnis 2012	Ansatz 2013	Ansatz 2014	Plan 2015	Plan 2016	Plan 2017
	Einzahlungen aus laufender Verwaltungstätigkeit						
01	Steuern und ähnliche Abgaben						
02	Zuwendungen und allgemeine Umlagen (außer für Investitionstätigkeit)						
03	sonstige Transfereinzahlungen						
04	öffentlich-rechtliche Entgelte (außer Beitr. u. ähnl. Entg. für Inv.-tätigkeit)						
05	privatrechtliche Entgelte (außer für Investitionstätigkeit)						
06	Kostenerstattungen und Kostenumlagen (außer für Investitionstätigkeit)	2.558,93	2.700,00	2.700,00	2.700,00	2.700,00	2.700,00
07	Zinsen und ähnliche Einzahlungen						
08	Einz. a. d. Veräußerung geringwert. VermGG						
09	sonstige haushaltswirksame Einzahlungen						
10	= Summe d. Einz. aus lfd. Verwaltungstätigkeit	2.558,93	2.700,00	2.700,00	2.700,00	2.700,00	2.700,00
	Auszahlungen aus laufender Verwaltungstätigkeit						
11	Auszahlungen für aktives Personal						
12	Auszahlungen für Versorgung						
13	Auszahlungen für Sach- und Dienstleistungen	-1.934,40	-4.300,00	-10.300,00	-4.300,00	-4.300,00	-4.300,00
14	Zinsen und ähnliche Auszahlungen						
15	Transferauszahlungen (außer für Investitionstätigkeit)	-7.843,19	-8.200,00	-8.200,00	-8.200,00	-8.200,00	-8.200,00
16	sonstige haushaltswirksame Auszahlungen	-3.684,27	-9.300,00	-9.500,00	-9.500,00	-9.500,00	-9.500,00
17	= Summe d. Ausz. aus lfd. Verwaltungstätigkeit	-13.461,86	-21.800,00	-28.000,00	-22.000,00	-22.000,00	-22.000,00
18	Saldo aus lfd. Verwaltungstätigkeit (S. Einz. abz. S. Ausz. aus lfd. Verw.tät.)	-10.902,93	-19.100,00	-25.300,00	-19.300,00	-19.300,00	-19.300,00
	Einzahlungen für Investitionstätigkeit						
19	Zuwendungen für Investitionstätigkeit						
20	Beiträge u. ä. Entgelte für Investitionstätigk.						
21	Veräußerung von Sachvermögen						
22	Veräußerung von Finanzvermögensanlagen						
23	sonstige Investitionstätigkeit						
24	= Summe d. Einz. für Investitionstätigkeit						
	Auszahlungen für Investitionstätigkeit						
25	Erwerb von Grundstücken und						

Haushalt 2014

Teilfinanzergebnis 57.5.03 Allgemeine Förderung des Fremdenverkehrs

Stadt Bad Nenndorf

Nr.	Bezeichnung	Ergebnis 2012	Ansatz 2013	Ansatz 2014	Plan 2015	Plan 2016	Plan 2017
	Gebäuden						
26	Baumaßnahmen						
27	Erwerb von beweglichem Sachvermögen		-32.100,00	-40.000,00			
28	Erwerb von Finanzvermögensanlagen						
29	Aktivierbare Zuwendungen						
30	sonstige Investitionstätigkeit						
31	= Summe d. Ausz. für Investitionstätigkeit		-32.100,00	-40.000,00			
32	Saldo aus Investitionstätigkeit (S. Einz. abz. S. Ausz. aus lfd. Inv.-tät.)		-32.100,00	-40.000,00			
33	Finanzmittel-Überschuss/-Fehlbetrag (Summe 18 und 32)	-10.902,93	-51.200,00	-65.300,00	-19.300,00	-19.300,00	-19.300,00
	Ein-, Auszahlungen aus Finanzierungstätigkeit						
34	Einz.; Aufn. v. Kred. u. inneren Darl.						
35	Ausz.; Tilg. v. Kred. u. Rückz. v. inn. Darl.						
36	Saldo aus Finanzierungstätigkeit						
37	Finanzmittelveränderung (Summe 33 und 36)	-10.902,93	-51.200,00	-65.300,00	-19.300,00	-19.300,00	-19.300,00

Haushalt 2014

Investitionen Produkt 57.5.03 Allgemeine Förderung des Fremdenverkehrs

Stadt Bad Nenndorf

Nr. Bezeichnung	Jahres- ergebnis 2012	Ansatz 2013	Ansatz 2014	Finanzplan 2015	Finanzplan 2016	Finanzplan 2017	
> 1.000 € Oberhalb der festgelegten Wertgrenze							
01.13.032 Weihnachtsbeleuchtung		-32.100,00					
2700 27. Erwerb von beweglichem Sachvermögen		-32.100,00					
01.14.024 Weihnachtsbeleuchtung			-40.000,00				
2700 27. Erwerb von beweglichem Sachvermögen			-40.000,00				
Summe		-32.100,00	-40.000,00				

Haushalt 2014

Haushalt 2014

Produktbeschreibung 61.1.02 Gemeindesteuern, Steueranteile, Umlagen

Stadt Bad Nenndorf

Produktbereich	61.	Allgemeine Finanzwirtschaft
Produktgruppe	61.1	Steuern, allgemeine Zuweisungen, allgemeine Umlagen
Produkt	61.1.02	Gemeindesteuern, Steueranteile, Umlagen

Kurzbeschreibung

Grundsteuer A und B, Hundesteuer, Gewerbesteuer, Vergnügungssteuer.

Gemeindeanteil an der Einkommensteuer und der Umsatzsteuer.

Gewerbesteuerumlage.

Kreisumlage.

Samtgemeindeumlage.

Rechtsgrundlage

AO, GrStG, GewStG, NKAG, FAG, EStG, UStG, GG, Ratsbeschluss, Satzungen

Zielgruppen

Abgabepflichtige, Landkreis Schaumburg, Rat

Leistungen

Haushalt 2014

Teilergebnis 61.1.02 Gemeindesteuern, Steueranteile, Umlagen							
Stadt Bad Nenndorf							
Nr.	Bezeichnung	Ergebnis 2012	Ansatz 2013	Ansatz 2014	Plan 2015	Plan 2016	Plan 2017
	Ordentliche Erträge						
01	Steuern und ähnliche Abgaben	-7.905.432,39	-8.400.300,00	-8.539.000,00	-8.691.400,00	-9.012.800,00	-9.346.500,00
02	Zuwendungen und allgemeine Umlagen (außer für Investitionstätigkeit)						
03	Auflösungserträge aus Sonderposten						
04	sonstige Transfererträge						
05	öffentlich-rechtliche Entgelte (außer Beitr. u. ähnl. Entg. für Inv.-tätigkeit)						
06	privatrechtliche Entgelte						
07	Kostenerstattungen und Kostenumlagen						
08	Zinsen und ähnliche Finanzerträge	-29.060,00	-3.000,00	-3.000,00	-3.000,00	-3.000,00	-3.000,00
09	aktivierte Eigenleistungen						
10	Bestandsveränderungen						
11	sonstige ordentliche Erträge	-1.038,00					
12	= Summe ordentliche Erträge	-7.935.530,39	-8.403.300,00	-8.542.000,00	-8.694.400,00	-9.015.800,00	-9.349.500,00
	Ordentliche Aufwendungen						
13	Aufwendungen für aktives Personal						
14	Aufwendungen für Versorgung						
15	Aufwendungen für Sach- und Dienstleistungen						
16	Abschreibungen	3.261,09					
17	Zinsen und ähnliche Aufwendungen	5.387,00	21.000,00	21.000,00	21.000,00	21.000,00	21.000,00
18	Transferaufwendungen	5.456.183,00	5.629.000,00	6.645.500,00	6.408.900,00	6.630.300,00	6.777.300,00
19	sonstige ordentliche Aufwendungen						
20	= Summe ordentliche Aufwendungen	5.464.831,09	5.650.000,00	6.666.500,00	6.429.900,00	6.651.300,00	6.798.300,00
21	ordentliches Ergebnis (ordentliche Erträge abzüglich ordentliche Aufwendungen)	-2.470.699,30	-2.753.300,00	-1.875.500,00	-2.264.500,00	-2.364.500,00	-2.551.200,00
22	außerordentliche Erträge						
23	außerordentliche Aufwendungen						
24	außerordentliches Ergebnis (außerord. Erträge abzüglich außerord. Aufwendungen)						
25	Jahresergebnis (Saldo aus dem ordentlichen und dem außerordentlichen Ergebnis)	-2.470.699,30	-2.753.300,00	-1.875.500,00	-2.264.500,00	-2.364.500,00	-2.551.200,00
26	Erträge aus internen Leistungsbeziehungen						
27	Aufwendungen aus internen Leistungsbeziehungen						
28	Saldo aus internen Leistungsbeziehungen						
29	Ergebnis unt. Berücks. d. int. Leistungsbeziehungen	-2.470.699,30	-2.753.300,00	-1.875.500,00	-2.264.500,00	-2.364.500,00	-2.551.200,00

Haushalt 2014

Teilfinanzergebnis 61.1.02 Gemeindesteuern, Steueranteile, Umlagen

Stadt Bad Nenndorf

Nr.	Bezeichnung	Ergebnis 2012	Ansatz 2013	Ansatz 2014	Plan 2015	Plan 2016	Plan 2017
	Einzahlungen aus laufender Verwaltungstätigkeit						
01	Steuern und ähnliche Abgaben	7.835.427,20	8.400.300,00	8.539.000,00	8.691.400,00	9.012.800,00	9.346.500,00
02	Zuwendungen und allgemeine Umlagen (außer für Investitionstätigkeit)						
03	sonstige Transfereinzahlungen						
04	öffentlich-rechtliche Entgelte (außer Beitr. u. ähnl. Entg. für Inv.-tätigkeit)						
05	privatrechtliche Entgelte (außer für Investitionstätigkeit)						
06	Kostenerstattungen und Kostenumlagen (außer für Investitionstätigkeit)						
07	Zinsen und ähnliche Einzahlungen	23.932,00	3.000,00	3.000,00	3.000,00	3.000,00	3.000,00
08	Einz. a. d. Veräußerung geringwert. VermGG						
09	sonstige haushaltswirksame Einzahlungen						
10	= Summe d. Einz. aus lfd. Verwaltungstätigkeit	7.859.359,20	8.403.300,00	8.542.000,00	8.694.400,00	9.015.800,00	9.349.500,00
	Auszahlungen aus laufender Verwaltungstätigkeit						
11	Auszahlungen für aktives Personal						
12	Auszahlungen für Versorgung						
13	Auszahlungen für Sach- und Dienstleistungen						
14	Zinsen und ähnliche Auszahlungen	-5.387,00	-21.000,00	-21.000,00	-21.000,00	-21.000,00	-21.000,00
15	Transferauszahlungen (außer für Investitionstätigkeit)	-5.456.183,00	-5.629.000,00	-6.645.500,00	-6.408.900,00	-6.630.300,00	-6.777.300,00
16	sonstige haushaltswirksame Auszahlungen						
17	= Summe d. Ausz. aus lfd. Verwaltungstätigkeit	-5.461.570,00	-5.650.000,00	-6.666.500,00	-6.429.900,00	-6.651.300,00	-6.798.300,00
18	Saldo aus lfd. Verwaltungstätigkeit (S. Einz. abz. S. Ausz. aus lfd. Verw.tät.)	2.397.789,20	2.753.300,00	1.875.500,00	2.264.500,00	2.364.500,00	2.551.200,00
	Einzahlungen für Investitionstätigkeit						
19	Zuwendungen für Investitionstätigkeit						
20	Beiträge u. ä. Entgelte für Investitionstätigk.						
21	Veräußerung von Sachvermögen						
22	Veräußerung von Finanzvermögensanlagen						
23	sonstige Investitionstätigkeit						
24	= Summe d. Einz. für Investitionstätigkeit						
	Auszahlungen für Investitionstätigkeit						
25	Erwerb von Grundstücken und						

Haushalt 2014

Teilfinanzergebnis 61.1.02 Gemeindesteuern, Steueranteile, Umlagen

Stadt Bad Nenndorf

Nr.	Bezeichnung	Ergebnis 2012	Ansatz 2013	Ansatz 2014	Plan 2015	Plan 2016	Plan 2017
	Gebäuden						
26	Baumaßnahmen						
27	Erwerb von beweglichem Sachvermögen						
28	Erwerb von Finanzvermögensanlagen						
29	Aktivierbare Zuwendungen						
30	sonstige Investitionstätigkeit						
31	= Summe d. Ausz. für Investitionstätigkeit						
32	Saldo aus Investitionstätigkeit (S. Einz. abz. S. Ausz. aus lfd. Inv.-tät.)						
33	Finanzmittel-Überschuss/-Fehlbetrag (Summe 18 und 32)	2.397.789,20	2.753.300,00	1.875.500,00	2.264.500,00	2.364.500,00	2.551.200,00
	Ein-, Auszahlungen aus Finanzierungstätigkeit						
34	Einz.; Aufn. v. Kred. u. inneren Darl.						
35	Ausz.; Tilg. v. Kred. u. Rückz. v. inn. Darl.						
36	Saldo aus Finanzierungstätigkeit						
37	Finanzmittelveränderung (Summe 33 und 36)	2.397.789,20	2.753.300,00	1.875.500,00	2.264.500,00	2.364.500,00	2.551.200,00

Haushalt 2014

Produktbeschreibung 61.2.01 Kredite		
Stadt Bad Nenndorf		
Produktbereich	61.	Allgemeine Finanzwirtschaft
Produktgruppe	61.2	Sonstige allgemeine Finanzwirtschaft
Produkt	61.2.01	Kredite
Kurzbeschreibung		
Kredite, Kreditbeschaffungskosten, Zinsen für Kredite. Schuldendienst.		
Rechtsgrundlage		
GemHKVO, NKomVG, Kreditrichtlinien, Haushaltssatzung, Ratsbeschluss		
Zielgruppen		
Rat, Kreditinstitute, Produktverantwortliche.		
Leistungen		
Zinsaufwendungen Schuldendienst		

Haushalt 2014

Teilergebnis 61.2.01 Kredite							
Stadt Bad Nenndorf							
Nr.	Bezeichnung	Ergebnis 2012	Ansatz 2013	Ansatz 2014	Plan 2015	Plan 2016	Plan 2017
	Ordentliche Erträge						
01	Steuern und ähnliche Abgaben						
02	Zuwendungen und allgemeine Umlagen (außer für Investitionstätigkeit)						
03	Auflösungserträge aus Sonderposten						
04	sonstige Transfererträge						
05	öffentlich-rechtliche Entgelte (außer Beitr. u. ähnl. Entg. für Inv.-tätigkeit)						
06	privatrechtliche Entgelte						
07	Kostenerstattungen und Kostenumlagen						
08	Zinsen und ähnliche Finanzerträge						
09	aktivierte Eigenleistungen						
10	Bestandsveränderungen						
11	sonstige ordentliche Erträge						
12	= Summe ordentliche Erträge						
	Ordentliche Aufwendungen						
13	Aufwendungen für aktives Personal						
14	Aufwendungen für Versorgung						
15	Aufwendungen für Sach- und Dienstleistungen						
16	Abschreibungen						
17	Zinsen und ähnliche Aufwendungen	4.000,00	4.000,00	52.800,00	102.100,00	114.300,00	113.700,00
18	Transferaufwendungen						
19	sonstige ordentliche Aufwendungen						
20	= Summe ordentliche Aufwendungen	4.000,00	4.000,00	52.800,00	102.100,00	114.300,00	113.700,00
21	ordentliches Ergebnis (ordentliche Erträge abzüglich ordentliche Aufwendungen)	4.000,00	4.000,00	52.800,00	102.100,00	114.300,00	113.700,00
22	außerordentliche Erträge						
23	außerordentliche Aufwendungen						
24	außerordentliches Ergebnis (außerord. Erträge abzüglich außerord. Aufwendungen)						
25	Jahresergebnis (Saldo aus dem ordentlichen und dem außerordentlichen Ergebnis)	4.000,00	4.000,00	52.800,00	102.100,00	114.300,00	113.700,00
26	Erträge aus internen Leistungsbeziehungen						
27	Aufwendungen aus internen Leistungsbeziehungen						
28	Saldo aus internen Leistungsbeziehungen						
29	Ergebnis unt. Berücks. d. int. Leistungsbeziehungen	4.000,00	4.000,00	52.800,00	102.100,00	114.300,00	113.700,00

Haushalt 2014

Teilfinanzergebnis 61.2.01 Kredite							
Stadt Bad Nenndorf							
Nr.	Bezeichnung	Ergebnis 2012	Ansatz 2013	Ansatz 2014	Plan 2015	Plan 2016	Plan 2017
	Einzahlungen aus laufender Verwaltungstätigkeit						
01	Steuern und ähnliche Abgaben						
02	Zuwendungen und allgemeine Umlagen (außer für Investitionstätigkeit)						
03	sonstige Transfereinzahlungen						
04	öffentlich-rechtliche Entgelte (außer Beitr. u. ähnl. Entg. für Inv.-tätigkeit)						
05	privatrechtliche Entgelte (außer für Investitionstätigkeit)						
06	Kostenerstattungen und Kostenumlagen (außer für Investitionstätigkeit)						
07	Zinsen und ähnliche Einzahlungen						
08	Einz. a. d. Veräußerung geringwert. VermGG						
09	sonstige haushaltswirksame Einzahlungen						
10	= Summe d. Einz. aus lfd. Verwaltungstätigkeit						
	Auszahlungen aus laufender Verwaltungstätigkeit						
11	Auszahlungen für aktives Personal						
12	Auszahlungen für Versorgung						
13	Auszahlungen für Sach- und Dienstleistungen						
14	Zinsen und ähnliche Auszahlungen	-4.000,00	-4.000,00	-52.800,00	-102.100,00	-114.300,00	-113.700,00
15	Transferauszahlungen (außer für Investitionstätigkeit)						
16	sonstige haushaltswirksame Auszahlungen						
17	= Summe d. Ausz. aus lfd. Verwaltungstätigkeit	-4.000,00	-4.000,00	-52.800,00	-102.100,00	-114.300,00	-113.700,00
18	Saldo aus lfd. Verwaltungstätigkeit (S. Einz. abz. S. Ausz. aus lfd. Verw.tät.)	-4.000,00	-4.000,00	-52.800,00	-102.100,00	-114.300,00	-113.700,00
	Einzahlungen für Investitionstätigkeit						
19	Zuwendungen für Investitionstätigkeit						
20	Beiträge u.ä. Entgelte für Investitionstätigk.						
21	Veräußerung von Sachvermögen						
22	Veräußerung von Finanzvermögensanlagen	105.994,97	106.300,00	106.500,00	106.800,00	107.100,00	39.900,00
23	sonstige Investitionstätigkeit						
24	= Summe d. Einz. für Investitionstätigkeit	105.994,97	106.300,00	106.500,00	106.800,00	107.100,00	39.900,00
	Auszahlungen für Investitionstätigkeit						
25	Erwerb von Grundstücken und						

Haushalt 2014

Teilfinanzergebnis 61.2.01 Kredite

Stadt Bad Nenndorf

Nr.	Bezeichnung	Ergebnis 2012	Ansatz 2013	Ansatz 2014	Plan 2015	Plan 2016	Plan 2017
	Gebäuden						
26	Baumaßnahmen						
27	Erwerb von beweglichem Sachvermögen						
28	Erwerb von Finanzvermögensanlagen						
29	Aktivierbare Zuwendungen						
30	sonstige Investitionstätigkeit						
31	= Summe d. Ausz. für Investitionstätigkeit						
32	Saldo aus Investitionstätigkeit (S. Einz. abz. S. Ausz. aus lfd. Inv.-tät.)	105.994,97	106.300,00	106.500,00	106.800,00	107.100,00	39.900,00
33	Finanzmittel-Überschuss/-Fehlbetrag (Summe 18 und 32)	101.994,97	102.300,00	53.700,00	4.700,00	-7.200,00	-73.800,00
	Ein-, Auszahlungen aus Finanzierungstätigkeit						
34	Einz.; Aufn. v. Kred. u. inneren Darl.		1.515.400,00	1.315.800,00	1.598.500,00		
35	Ausz.; Tilg. v. Kred. u. Rückz. v. inn. Darl.	-36.664,97	-37.000,00	-60.700,00	-90.700,00	-99.500,00	-100.200,00
36	Saldo aus Finanzierungstätigkeit	-36.664,97	1.478.400,00	1.255.100,00	1.507.800,00	-99.500,00	-100.200,00
37	Finanzmittelveränderung (Summe 33 und 36)	65.330,00	1.580.700,00	1.308.800,00	1.512.500,00	-106.700,00	-174.000,00

Haushalt 2014

Investitionen Produkt 61.2.01 Kredite							
Stadt Bad Nenndorf							
Nr. Bezeichnung	Jahres- ergebnis 2012	Ansatz 2013	Ansatz 2014	Finanzplan 2015	Finanzplan 2016	Finanzplan 2017	
> 1.000 € Oberhalb der festgelegten Wertgrenze							
01.12.015 Darlehen BgA	105.994,97						
2200 22. Veräußerung von Finanzvermögensanlagen	105.994,97						
01.13.012 Darlehen BgA		106.300,00					
2200 22. Veräußerung von Finanzvermögensanlagen		106.300,00					
01.14.008 Darlehen BgA			106.500,00				
2200 22. Veräußerung von Finanzvermögensanlagen			106.500,00				
01.15.004 Darlehen BgA				106.800,00			
2200 22. Veräußerung von Finanzvermögensanlagen				106.800,00			
01.16.006 Dalehen BgA					107.100,00		
2200 22. Veräußerung von Finanzvermögensanlagen					107.100,00		
01.17.010 Darlehen BgA						39.900,00	
2200 22. Veräußerung von Finanzvermögensanlagen						39.900,00	
Summe	105.994,97	106.300,00	106.500,00	106.800,00	107.100,00	39.900,00	

Haushalt 2014

Haushalt 2014

Produktbeschreibung 61.2.02 Rücklagen		
Stadt Bad Nenndorf		
Produktbereich	61.	Allgemeine Finanzwirtschaft
Produktgruppe	61.2	Sonstige allgemeine Finanzwirtschaft
Produkt	61.2.02	Rücklagen
Kurzbeschreibung		
Zuführung und Entnahme aus der allgemeinen Rücklage. Zinsen aus der allgemeinen Rücklage.		
Rechtsgrundlage		
GemHKVO, NKomVG, Haushaltssatzung, Ratsbeschluss, Kreditrichtlinien		
Zielgruppen		
Rat Kreditinstitute Produktverantwortliche		
Leistungen		
Bewirtschaftung der Rücklagen		

Haushalt 2014

Teilergebnis 61.2.02 Rücklagen

Stadt Bad Nenndorf

Nr.	Bezeichnung	Ergebnis 2012	Ansatz 2013	Ansatz 2014	Plan 2015	Plan 2016	Plan 2017
	Ordentliche Erträge						
01	Steuern und ähnliche Abgaben						
02	Zuwendungen und allgemeine Umlagen (außer für Investitionstätigkeit)						
03	Auflösungserträge aus Sonderposten						
04	sonstige Transfererträge						
05	öffentlich-rechtliche Entgelte (außer Beitr. u. ähnl. Entg. für Inv.-tätigkeit)						
06	privatrechtliche Entgelte						
07	Kostenerstattungen und Kostenumlagen						
08	Zinsen und ähnliche Finanzerträge	-19.346,31	-9.500,00	-6.500,00	-4.500,00	-2.500,00	-500,00
09	aktivierte Eigenleistungen						
10	Bestandsveränderungen						
11	sonstige ordentliche Erträge						
12	= Summe ordentliche Erträge	-19.346,31	-9.500,00	-6.500,00	-4.500,00	-2.500,00	-500,00
	Ordentliche Aufwendungen						
13	Aufwendungen für aktives Personal						
14	Aufwendungen für Versorgung						
15	Aufwendungen für Sach- und Dienstleistungen						
16	Abschreibungen						
17	Zinsen und ähnliche Aufwendungen						
18	Transferaufwendungen						
19	sonstige ordentliche Aufwendungen						
20	= Summe ordentliche Aufwendungen						
21	ordentliches Ergebnis (ordentliche Erträge abzüglich ordentliche Aufwendungen)	-19.346,31	-9.500,00	-6.500,00	-4.500,00	-2.500,00	-500,00
22	außerordentliche Erträge						
23	außerordentliche Aufwendungen						
24	außerordentliches Ergebnis (außerord. Erträge abzüglich außerord. Aufwendungen)						
25	Jahresergebnis (Saldo aus dem ordentlichen und dem außerordentlichen Ergebnis)	-19.346,31	-9.500,00	-6.500,00	-4.500,00	-2.500,00	-500,00
26	Erträge aus internen Leistungsbeziehungen						
27	Aufwendungen aus internen Leistungsbeziehungen						
28	Saldo aus internen Leistungsbeziehungen						
29	Ergebnis unt. Berücks. d. int. Leistungsbeziehungen	-19.346,31	-9.500,00	-6.500,00	-4.500,00	-2.500,00	-500,00

Haushalt 2014

Teilfinanzergebnis 61.2.02 Rücklagen							
Stadt Bad Nenndorf							
Nr.	Bezeichnung	Ergebnis 2012	Ansatz 2013	Ansatz 2014	Plan 2015	Plan 2016	Plan 2017
	Einzahlungen aus laufender Verwaltungstätigkeit						
01	Steuern und ähnliche Abgaben						
02	Zuwendungen und allgemeine Umlagen (außer für Investitionstätigkeit)						
03	sonstige Transfereinzahlungen						
04	öffentlich-rechtliche Entgelte (außer Beitr. u. ähnl. Entg. für Inv.-tätigkeit)						
05	privatrechtliche Entgelte (außer für Investitionstätigkeit)						
06	Kostenerstattungen und Kostenumlagen (außer für Investitionstätigkeit)						
07	Zinsen und ähnliche Einzahlungen	20.259,35	9.500,00	6.500,00	4.500,00	2.500,00	500,00
08	Einz. a. d. Veräußerung geringwert. VermGG						
09	sonstige haushaltswirksame Einzahlungen						
10	= Summe d. Einz. aus lfd. Verwaltungstätigkeit	20.259,35	9.500,00	6.500,00	4.500,00	2.500,00	500,00
	Auszahlungen aus laufender Verwaltungstätigkeit						
11	Auszahlungen für aktives Personal						
12	Auszahlungen für Versorgung						
13	Auszahlungen für Sach- und Dienstleistungen						
14	Zinsen und ähnliche Auszahlungen						
15	Transferauszahlungen (außer für Investitionstätigkeit)						
16	sonstige haushaltswirksame Auszahlungen						
17	= Summe d. Ausz. aus lfd. Verwaltungstätigkeit						
18	Saldo aus lfd. Verwaltungstätigkeit (S. Einz. abz. S. Ausz. aus lfd. Verw.tät.)	20.259,35	9.500,00	6.500,00	4.500,00	2.500,00	500,00
	Einzahlungen für Investitionstätigkeit						
19	Zuwendungen für Investitionstätigkeit						
20	Beiträge u. ä. Entgelte für Investitionstätigk.						
21	Veräußerung von Sachvermögen						
22	Veräußerung von Finanzvermögensanlagen	464.512,38	590.000,00				
23	sonstige Investitionstätigkeit						
24	= Summe d. Einz. für Investitionstätigkeit	464.512,38	590.000,00				
	Auszahlungen für Investitionstätigkeit						
25	Erwerb von Grundstücken und						

Haushalt 2014

Teilfinanzergebnis 61.2.02 Rücklagen

Stadt Bad Nenndorf

Nr.	Bezeichnung	Ergebnis 2012	Ansatz 2013	Ansatz 2014	Plan 2015	Plan 2016	Plan 2017
	Gebäuden						
26	Baumaßnahmen						
27	Erwerb von beweglichem Sachvermögen						
28	Erwerb von Finanzvermögensanlagen					-695.700,00	-838.500,00
29	Aktivierbare Zuwendungen						
30	sonstige Investitionstätigkeit						
31	= Summe d. Ausz. für Investitionstätigkeit					-695.700,00	-838.500,00
32	Saldo aus Investitionstätigkeit (S. Einz. abz. S. Ausz. aus lfd. Inv.-tät.)	464.512,38	590.000,00			-695.700,00	-838.500,00
33	Finanzmittel-Überschuss/-Fehlbetrag (Summe 18 und 32)	484.771,73	599.500,00	6.500,00	4.500,00	-693.200,00	-838.000,00
	Ein-, Auszahlungen aus Finanzierungstätigkeit						
34	Einz.; Aufn. v. Kred. u. inneren Darl.						
35	Ausz.; Tilg. v. Kred. u. Rückz. v. inn. Darl.						
36	Saldo aus Finanzierungstätigkeit						
37	Finanzmittelveränderung (Summe 33 und 36)	484.771,73	599.500,00	6.500,00	4.500,00	-693.200,00	-838.000,00

Haushalt 2014

Produktbeschreibung 61.2.03 Deckungsreserve

Stadt Bad Nenndorf

Produktbereich	61.	Allgemeine Finanzwirtschaft
Produktgruppe	61.2	Sonstige allgemeine Finanzwirtschaft
Produkt	61.2.03	Deckungsreserve

Kurzbeschreibung

Haushaltsmittel zur Deckung notwendig gewordener Mehrausgaben.

Rechtsgrundlage

GemHKVO, NKomVG, Ratsbeschluss

Zielgruppen

Rat
Produktverantwortliche

Leistungen

Haushalt 2014

Teilergebnis 61.2.03 Deckungsreserve							
Stadt Bad Nenndorf							
Nr.	Bezeichnung	Ergebnis 2012	Ansatz 2013	Ansatz 2014	Plan 2015	Plan 2016	Plan 2017
	Ordentliche Erträge						
01	Steuern und ähnliche Abgaben						
02	Zuwendungen und allgemeine Umlagen (außer für Investitionstätigkeit)						
03	Auflösungserträge aus Sonderposten						
04	sonstige Transfererträge						
05	öffentlich-rechtliche Entgelte (außer Beitr. u. ähnl. Entg. für Inv.-tätigkeit)						
06	privatrechtliche Entgelte						
07	Kostenerstattungen und Kostenumlagen						
08	Zinsen und ähnliche Finanzerträge						
09	aktivierte Eigenleistungen						
10	Bestandsveränderungen						
11	sonstige ordentliche Erträge						
12	= Summe ordentliche Erträge						
	Ordentliche Aufwendungen						
13	Aufwendungen für aktives Personal						
14	Aufwendungen für Versorgung						
15	Aufwendungen für Sach- und Dienstleistungen						
16	Abschreibungen						
17	Zinsen und ähnliche Aufwendungen						
18	Transferaufwendungen						
19	sonstige ordentliche Aufwendungen		12.000,00	12.000,00	12.000,00	12.000,00	12.000,00
20	= Summe ordentliche Aufwendungen		12.000,00	12.000,00	12.000,00	12.000,00	12.000,00
21	ordentliches Ergebnis (ordentliche Erträge abzüglich ordentliche Aufwendungen)		12.000,00	12.000,00	12.000,00	12.000,00	12.000,00
22	außerordentliche Erträge						
23	außerordentliche Aufwendungen						
24	außerordentliches Ergebnis (außerord. Erträge abzüglich außerord. Aufwendungen)						
25	Jahresergebnis (Saldo aus dem ordentlichen und dem außerordentlichen Ergebnis)		12.000,00	12.000,00	12.000,00	12.000,00	12.000,00
26	Erträge aus internen Leistungsbeziehungen						
27	Aufwendungen aus internen Leistungsbeziehungen						
28	Saldo aus internen Leistungsbeziehungen						
29	Ergebnis unt. Berücks. d. int. Leistungsbeziehungen		12.000,00	12.000,00	12.000,00	12.000,00	12.000,00

Haushalt 2014

Teilfinanzergebnis 61.2.03 Deckungsreserve

Stadt Bad Nenndorf

Nr.	Bezeichnung	Ergebnis 2012	Ansatz 2013	Ansatz 2014	Plan 2015	Plan 2016	Plan 2017
	Einzahlungen aus laufender Verwaltungstätigkeit						
01	Steuern und ähnliche Abgaben						
02	Zuwendungen und allgemeine Umlagen (außer für Investitionstätigkeit)						
03	sonstige Transfereinzahlungen						
04	öffentlich-rechtliche Entgelte (außer Beitr. u. ähnl. Entg. für Inv.-tätigkeit)						
05	privatrechtliche Entgelte (außer für Investitionstätigkeit)						
06	Kostenerstattungen und Kostenumlagen (außer für Investitionstätigkeit)						
07	Zinsen und ähnliche Einzahlungen						
08	Einz. a. d. Veräußerung geringwert. VermGG						
09	sonstige haushaltswirksame Einzahlungen						
10	= Summe d. Einz. aus lfd. Verwaltungstätigkeit						
	Auszahlungen aus laufender Verwaltungstätigkeit						
11	Auszahlungen für aktives Personal						
12	Auszahlungen für Versorgung						
13	Auszahlungen für Sach- und Dienstleistungen						
14	Zinsen und ähnliche Auszahlungen						
15	Transferauszahlungen (außer für Investitionstätigkeit)						
16	sonstige haushaltswirksame Auszahlungen						
17	= Summe d. Ausz. aus lfd. Verwaltungstätigkeit						
18	Saldo aus lfd. Verwaltungstätigkeit (S. Einz. abz. S. Ausz. aus lfd. Verw.tät.)						
	Einzahlungen für Investitionstätigkeit						
19	Zuwendungen für Investitionstätigkeit						
20	Beiträge u. ä. Entgelte für Investitionstätigk.						
21	Veräußerung von Sachvermögen						
22	Veräußerung von Finanzvermögensanlagen						
23	sonstige Investitionstätigkeit						
24	= Summe d. Einz. für Investitionstätigkeit						
	Auszahlungen für Investitionstätigkeit						
25	Erwerb von Grundstücken und						

Haushalt 2014

Teilfinanzergebnis 61.2.03 Deckungsreserve

Stadt Bad Nenndorf

Nr.	Bezeichnung	Ergebnis 2012	Ansatz 2013	Ansatz 2014	Plan 2015	Plan 2016	Plan 2017
	Gebäuden						
26	Baumaßnahmen						
27	Erwerb von beweglichem Sachvermögen						
28	Erwerb von Finanzvermögensanlagen						
29	Aktivierbare Zuwendungen						
30	sonstige Investitionstätigkeit						
31	= Summe d. Ausz. für Investitionstätigkeit						
32	Saldo aus Investitionstätigkeit (S. Einz. abz. S. Ausz. aus lfd. Inv.-tät.)						
33	Finanzmittel-Überschuss/-Fehlbetrag (Summe 18 und 32)						
	Ein-, Auszahlungen aus Finanzierungstätigkeit						
34	Einz.; Aufn. v. Kred. u. inneren Darl.						
35	Ausz.; Tilg. v. Kred. u. Rückz. v. inn. Darl.						
36	Saldo aus Finanzierungstätigkeit						
37	Finanzmittelveränderung (Summe 33 und 36)						

Haushalt 2014

Haushalt 2014

Querschnitt Ergebnishaushalt

Stadt Bad Nenndorf

Produkt		Ordentliche Erträge	Ordentliche Aufwendungen	Ordentliches Ergebnis	Außerordentl. Erträge	Außerordentl. Aufwendungen	Außerordentl. Ergebnis
11.1.01	Verwaltungsleitung/Organe	500,00	92.000,00	92.500,00			
11.1.03	Innere Verwaltungsangelegenheiten	-4.400,00	369.200,00	364.800,00			
11.1.04	Liegenschaftsverwaltung	-61.000,00	52.600,00	-8.400,00			
11.1.07	Liegenschaftsverwaltung sonstiges Grundvermögen	-48.000,00	7.700,00	-40.300,00			
12.6.01	Brandschutz		400,00	400,00			
26.2.01	Musikpflege		3.900,00	3.900,00			
28.1.01	Heimat- und sonstige Kulturpflege	-200,00	29.300,00	29.100,00			
31.5.02	Andere soziale Einrichtungen		1.100,00	1.100,00			
31.5.03	Mehrgenerationenhaus	-6.400,00	114.800,00	108.400,00			
35.1.01	Sonstige soziale Angelegenheiten		4.800,00	4.800,00			
36.2.01	Sonstige Jugendarbeit		4.500,00	4.500,00			
36.6.01	Spielplätze		79.500,00	79.500,00			
41.4.01	Maßnahmen der Gesundheitspflege		400,00	400,00			
42.1.01	Förderung des Sports		18.000,00	18.000,00			
42.4.11	Sportanlage Riepen	-9.600,00	24.800,00	15.200,00			
42.4.12	Sportanlage Waltringhausen	-2.100,00	19.600,00	17.500,00			
42.4.14	Skateranlage		600,00	600,00			
42.4.15	Sporthalle VfL Bad Nenndorf	-22.000,00	33.300,00	11.300,00			
51.1.02	Bauleitplanung		41.400,00	41.400,00			
52.3.01	Denkmalschutz und -pflege		8.600,00	8.600,00			
53.1.01	Konzessionsabgabe Strom	-315.000,00		-315.000,00			
53.2.01	Konzessionsabgabe Gas	-95.000,00		-95.000,00			
53.5.01	Beteiligung an Versorgungsunternehmen	-31.000,00	5.000,00	-26.000,00			
54.1.03	Gemeindestraßen	-221.200,00	830.000,00	608.800,00			
54.5.02	Straßenbeleuchtung	-100,00	174.000,00	173.900,00			
54.6.01	Bau, Betrieb und Unterhaltung der öffentl. Parkplätze		3.700,00	3.700,00			
54.7.01	Zuschuss an Region Hannover zur Förderung des ÖPNV		9.000,00	9.000,00			
55.1.01	Parkanlagen und öffentl. Grünflächen		62.900,00	62.900,00			
55.1.04	Aussichtsturm und Wanderwege		30.400,00	30.400,00			
55.1.05	Wohnmobilstellplatz	-2.500,00	8.200,00	5.700,00			
55.1.06	Zuschuss an Förderverein „Vogelpark Am Krater“		25.000,00	25.000,00			
55.2.01	Öffentliche Gewässer / Wasserbauliche Anlagen		101.400,00	101.400,00			
55.4.01	Naturschutz und Landschaftspflege	-3.000,00	28.300,00	25.300,00			
55.5.01	Unterhaltung der Wirtschaftswege	-5.500,00	269.300,00	263.800,00			
57.1.01	Kosten der Wirtschaftsförderung		27.000,00	27.000,00			
57.3.02	Anschlagsäulen, Plakatafeln und sonstige Werbeeinrichtungen	-1.000,00	1.500,00	500,00			
57.5.02	Förderung BgA Kurbetriebe und der Kur- und Tourismus GmbH		502.800,00	502.800,00			
57.5.03	Allgemeine Förderung des Fremdenverkehrs	-2.700,00	28.000,00	25.300,00			

Haushalt 2014

Querschnitt Ergebnishaushalt

Stadt Bad Nenndorf

Produkt		Ordentliche Erträge	Ordentliche Aufwendungen	Ordentliches Ergebnis	Außerordentl. Erträge	Außerordentl. Aufwendungen	Außerordentl. Ergebnis
61.1.02	Gemeindesteuern, Steueranteile, Umlagen	-8.542.000,00	6.666.500,00	-1.875.500,00			
61.2.01	Kredite		52.800,00	52.800,00			
61.2.02	Rücklagen	-6.500,00		-6.500,00			
61.2.03	Deckungsreserve		12.000,00	12.000,00			

Haushalt 2014

Querschnitt Finanzhaushalt

Stadt Bad Nenndorf

Produkt		Einzahlungen aus lfd. Ver- waltungs- tätigkeit	Auszahlungen aus lfd. Ver- waltungs- tätigkeit	Saldo aus lfd. Verwaltungs- tätigkeit	Einzahlungen aus Investitions- tätigkeit	Auszahlungen für Investitions- tätigkeit	Saldo aus Investitions- tätigkeit
11.1.01	Verwaltungsleitung/Organe	-500,00	-92.000,00	-92.500,00			
11.1.03	Innere Verwaltungsangelegenheiten	4.400,00	-369.200,00	-364.800,00			
11.1.04	Liegenschaftsverwaltung	61.000,00	-38.900,00	22.100,00			
11.1.07	Liegenschaftsverwaltung sonstiges Grundvermögen	48.000,00	-7.700,00	40.300,00	138.000,00	-100.000,00	38.000,00
12.6.01	Brandschutz		-400,00	-400,00			
26.2.01	Musikpflege		-3.900,00	-3.900,00		-1.500,00	-1.500,00
28.1.01	Heimat- und sonstige Kulturpflege	200,00	-29.300,00	-29.100,00			
31.5.02	Andere soziale Einrichtungen		-1.100,00	-1.100,00			
31.5.03	Mehrgenerationenhaus	6.400,00	-105.700,00	-99.300,00		-106.000,00	-106.000,00
35.1.01	Sonstige soziale Angelegenheiten		-4.800,00	-4.800,00			
36.2.01	Sonstige Jugendarbeit		-4.500,00	-4.500,00			
36.6.01	Spielplätze		-79.500,00	-79.500,00		-10.000,00	-10.000,00
41.4.01	Maßnahmen der Gesundheitspflege		-400,00	-400,00			
42.1.01	Förderung des Sports		-18.000,00	-18.000,00		-800,00	-800,00
42.4.11	Sportanlage Riepen	8.800,00	-21.700,00	-12.900,00		-5.700,00	-5.700,00
42.4.12	Sportanlage Waltringhausen	2.100,00	-19.600,00	-17.500,00			
42.4.14	Skateranlage		-600,00	-600,00			
42.4.15	Sporthalle VfL Bad Nenndorf	22.000,00	-33.300,00	-11.300,00			
51.1.02	Bauleitplanung		-41.400,00	-41.400,00			
51.1.03	Stadtsanierung und Dorferneuerung				2.092.000,00	-3.185.800,00	-
							1.093.800,00
52.3.01	Denkmalschutz und -pflege		-8.600,00	-8.600,00		-4.500,00	-4.500,00
53.1.01	Konzessionsabgabe Strom	315.000,00		315.000,00			
53.2.01	Konzessionsabgabe Gas	95.000,00		95.000,00			
53.5.01	Beteiligung an Versorgungsunternehmen	31.000,00	-5.000,00	26.000,00			
54.1.03	Gemeindestraßen	3.500,00	-285.000,00	-281.500,00	370.000,00	-179.600,00	190.400,00
54.5.02	Straßenbeleuchtung		-110.000,00	-110.000,00		-108.000,00	-108.000,00
54.6.01	Bau, Betrieb und Unterhaltung der öffentl. Parkplätze		-3.700,00	-3.700,00			
54.7.01	Zuschuss an Region Hannover zur Förderung des ÖPNV		-9.000,00	-9.000,00			
55.1.01	Parkanlagen und öffentl. Grünflächen		-62.900,00	-62.900,00		-5.000,00	-5.000,00
55.1.04	Aussichtsturm und Wanderwege		-30.400,00	-30.400,00		-5.000,00	-5.000,00
55.1.05	Wohnmobilstellplatz	2.500,00	-8.200,00	-5.700,00			
55.1.06	Zuschuss an Förderverein „Vogelpark Am Krater“		-25.000,00	-25.000,00			
55.2.01	Öffentliche Gewässer / Wasserbauliche Anlagen		-101.400,00	-101.400,00			
55.4.01	Naturschutz und Landschaftspflege	3.000,00	-28.300,00	-25.300,00	182.000,00	-211.000,00	-29.000,00
55.5.01	Unterhaltung der Wirtschaftswege		-51.300,00	-51.300,00	5.000,00	-11.000,00	-6.000,00
57.1.01	Kosten der Wirtschaftsförderung		-27.000,00	-27.000,00			
57.3.02	Anschlagsäulen, Plakatafeln und sonstige Werbeeinrichtungen	1.000,00	-1.500,00	-500,00		-2.000,00	-2.000,00
57.5.02	Förderung BgA Kurbetriebe und der Kur- und Tourismus GmbH		-502.800,00	-502.800,00		-813.500,00	-813.500,00
57.5.03	Allgemeine Förderung des Fremdenverkehrs	2.700,00	-28.000,00	-25.300,00		-40.000,00	-40.000,00

Haushalt 2014

Querschnitt Finanzhaushalt

Stadt Bad Nenndorf

Produkt		Einzahlungen aus lfd. Ver- waltungs- tätigkeit	Auszahlungen aus lfd. Ver- waltungs- tätigkeit	Saldo aus lfd. Verwaltungs- tätigkeit	Einzahlungen aus Investitions- tätigkeit	Auszahlungen für Investitions- tätigkeit	Saldo aus Investitions- tätigkeit
61.1.02	Gemeindesteuern, Steueranteile, Umlagen	8.542.000,00	-6.666.500,00	1.875.500,00			
61.2.01	Kredite		-52.800,00	-52.800,00	106.500,00		106.500,00
61.2.02	Rücklagen	6.500,00		6.500,00			

Stellenplan 2014
der Stadt Bad Nenndorf

lfd. Nr.	Funktionsbezeichnung	Entgeltgruppe	Zahl der Stellen im HHjahr 2014	Zahl der Stellen im Vorjahr			Vermerke, Erläuterungen
				insges.	davon am 30.06.2013		
1	2	3	4	5	tats. besetzt 6	nicht besetzt 7	8
Beamte							
keine							
Tariflich Beschäftigte							
1	Sozialarbeiter	9	1	1	1	0	
2	Mitarbeiter/in Baumkataster	6	0	1	0	1	
3	Honorarkraft		1	1	1	0	
Tariflich Beschäftigte insgesamt			2	3	2	1	

Übersicht über die Budgets

Haushaltsübergreifende Budgets

Budget 1	Leistungsentgelte Baubetriebshof
Budget 2	Abschreibungen/Auflösungserträge

Produktübergreifende Budgets

Budget Sportanlagen	Sportanlage Riepen (Produkt 42411)
	Sportanlage Waltringhausen (Produkt 42412)
	Sporthalle VfL Bad Nenndorf (Produkt 42415)

Sonstige Budgets

Die Ansätze der verbleibenden Sachkonten innerhalb der einzelnen Produkte bilden ein Budget.

Übersicht
über den voraussichtlichen Stand der Schulden

Art der Schulden		Stand zu Beginn des Vorjahres 2 0 1 3 - 1.000 Euro -	Voraussichtlicher Stand zu Beginn des Haushaltsjahres 2 0 1 4 - 1.000 Euro -
1.	Geldschulden aus		
	1.1 Anleihen	0	0
	1.2 Verbindlichkeiten aus Krediten für Investitionstätigkeiten	580	1.210
	1.3 Liquiditätskredite	0	0
	1.4 sonstige Geldschulden	0	0
2.	Verbindlichkeiten aus kreditähnlichen Rechtsgeschäften	0	0
3.	Verbindlichkeiten aus Lieferungen und Leistungen	0	0
4.	Transferverbindlichkeiten	0	0
5.	Sonstige Verbindlichkeiten	0	0
Schulden insgesamt		580	1.210
Nachrichtlich: offene Kreditermächtigung		2.152	1.315

VORSCHUSSKONTEN

1651010	Vorschüsse LOGA
1651020	Überzahlungen LOGA
1651101	Lohn- und Gehaltsvorschüsse
1651111	Handvorschüsse
1651141	Sonstige Vorschüsse

VERWAHRGELDKONTEN

2729001	Verbindlichkeiten an Mitarbeiter
2729011	Verbindlichkeiten gegenüber VBL
2729101	Durchlaufende Gelder
2729111	Spenden
2729121	Einziehungsersuchen
2729131	Betriebsmittel
2729141	Sicherheitsbeträge
2729151	Mahn- und Vollstreckungsgebühren
2729161	Abwassergebühren
2729171	Wasserbenutzungsgebühren
2729181	Personalkosten BgA

Wirtschaftsplan

Stadt Bad Nenndorf

BgA Kurbetriebe

2 0 1 4

Erläuterungen zum Wirtschaftsplan 2014 BgA-Kurbetriebe

1. Erfolgsplan

Der vorliegende Wirtschaftsplan BgA-Kurbetriebe beinhaltet die für 2014 zu erwartenden Erträge und Aufwendungen. Er schließt mit einem Gesamtvolumen von 2.279.700,00 € ab. Darin sind auch die Erträge und Aufwendungen für das am 01.02.2010 übernommene Kurhaus enthalten. Die finanzielle Situation für das Kurhaus wird noch besonders erläutert.

Der Wirtschaftsplan sieht auch weiterhin die vertraglich vereinbarte Tilgungsleistung in Höhe von 100.000,00 € für die Inanspruchnahme von Rücklagen für Investitionen für die baulichen Maßnahmen 2006 bis 2007 vor (sog. „Inneres Darlehen“). Das Darlehen valutiert per 31.12.2013 mit 332.543,66 €. Bei planmäßiger Fortsetzung der Tilgung ist die Restzahlung in Höhe von rd. 32.500,00 € in 2017 fällig.

Bei den Aufwendungen sind die Zuweisungen an die Kur- und Tourismusgesellschaft Staatsbad Nenndorf mbH (KurT) gegenüber 2013 um 21.900,00 € geringer. Der Finanzbedarf beträgt für 2014 = 1.184.100,00 € gegenüber 1.206.000,00 € für 2013. Der Wirtschaftsplanentwurf 2014 von der KurT mit der Finanzplanung für die Jahre 2015 bis 2017 und dem Finanzbedarf gegenüber der Stadt liegt vor.

Die Aufwendungen für Bauunterhaltung wurden auf 78.500,00 € geschätzt. Folgende Sondermittel sind darin eingeplant:

Wandelhalle:	Erneuerung der Außentreppe und Anstricharbeiten unterhalb des Balkons	10.000,00 €
Landgrafenhaus:	Dachreparaturen/Undichtigkeiten	8.000,00 €
Kurpark:	Maßnahmen an Bäumen (Verkehrssicherungspflicht)	30.000,00 €

Kurhaus:

Die Erträge und Aufwendungen für das Kurhaus sind wie in den Vorjahren in einer separaten Übersicht dargestellt. Zunächst ist anzumerken, dass im Haushalt 2013 für einen/eine Projektplaner/-in 30.000,00 € eingeplant sind. Der Rat hat am 11.12.2013 den Auftrag beschlossen. Die Haushaltsmittel werden für 2014 disponibel gemacht. Für 2014 stehen für evtl. erforderlich werdende weitere Planungsaufträge oder Honorarleistungen weitere 30.000,00 € zur Verfügung. Aufgrund der durch den Bürgerentscheid vom 22.09.2013 entstandenen Situation werden zurzeit Entscheidungen für künftige Nutzungen und der damit verbundenen Kosten vorbereitet. Sobald es zur Nutzung Entscheidungen gibt, können bauliche Maßnahmen zur Ausführung kommen.

Im Vermögensplan sollen dafür vorsorglich Finanzmittel bereitgestellt werden. Es handelt sich um 600.000 € für 2014. Ferner wird eine Verpflichtung in Höhe von 1,4 Millionen Euro aufgenommen. Beide Haushaltspositionen sind gesperrt. Über die Freigabe soll der Rat entscheiden, ggf. im Zusammenhang mit der Beratung über ein Nutzungskonzept.

Für diese Beträge in Höhe von insgesamt 2 Millionen Euro sind Kreditaufnahmen erforderlich. Der dafür entstehende Schuldendienst ist in den Erfolgsplan aufgenommen und fortgeschrieben worden. Für die Darlehensleistungen sind zunächst die für Kommunalkredite bekannten Konditionen zugrunde gelegt worden. Evtl. gibt es für energetische Maßnahmen zinsverbilligte Kredite, die den Zinsaufwand mindern. Durch die Kreditverpflichtungen vermindert sich der zurzeit noch zu verzeichnende Überschuss.

Ab 2016 kann es sogar Fehlbeträge geben. Wie sich der Saldo zwischen den Erträgen und Aufwendungen künftig entwickeln wird, hängt u.a. davon ab,

- wie hoch die Investitionen sind
- wie hoch weitere Kreditverpflichtungen sind
- wie sich die Ertragssituation bei den Mieteinnahmen nach Fertigstellung der baulichen Maßnahmen und einer optimalen Nutzung darstellt.

Verlustausgleich durch den Haushalt der Stadt

Der Verlustausgleich durch die Stadt ist mit 481.800,00 € ermittelt worden. Er liegt um 100.800,00 € unter dem Finanzbedarf für 2013 in Höhe von 582.600,00 €. Perspektivisch betrachtet, müssen nach wie vor die geringer werdenden Zuweisungen des Landes Niedersachsen infolge der Teilkommunalisierung und die daraus entstehenden Auswirkungen auf den Ausgleich des Haushaltes kritisch beobachtet werden.

2. Vermögensplan

Die Maßnahmen, die über den Vermögensplan abgewickelt und finanziert werden, sind in separaten Übersichten dargestellt. Das Gesamtvolumen beträgt 1.344.000,00 €, wobei 600.000,00 € auf das Kurhaus entfallen. Der Eigenanteil der Stadt zum Ausgleich (Investitionszuschuss) ist mit 813.500,00 € ermittelt worden. Ob dieser Betrag tatsächlich benötigt wird, hängt – wie bereits erläutert – von den Baumaßnahmen für das Kurhaus ab.

Für die Maßnahmen

- | | | |
|-----------------------------------|---|--------------|
| - Sanierung Kinogebäude | = | 370.000,00 € |
| - Sanierung Pavillon Sonnengarten | = | 26.000,00 € |


gibt es Verpflichtungsermächtigungen im Nachtragshaushalt 2013.

3. Stellenübersicht

Eine Stelle der Entgeltgruppe 5 wird nicht mehr angewiesen, da der Stelleninhaber am 31.10.2013 (= Ende Altersteilzeitarbeitsverhältnis) aus dem Dienst der Stadt Bad Nenndorf ausgeschieden ist.

Bad Nenndorf, d. 20.01.2014

Stadt Bad Nenndorf
Der Stadtdirektor
BgA-Kurbetriebe



Reese

Stellenübersicht für den BgA Kurbetriebe

lfd. Nr.	Funktionsbezeichnung	Entgeltgruppe	Zahl der Stellen im HHjahr 2014	Zahl der Stellen im Vorjahr			Vermerke, Erläuterungen
				insges.	davon am 30.06.2013		
1	2	3	4	5	tats. besetzt 6	nicht besetzt 7	8
Beamte							
keine							
Tariflich Beschäftigte							
1	Buchhalterin	8	1	1	1	0	
2	Gärtner	8	1	1	1	0	
3	Heizungsbauer	7	1	1	1	0	
4	Verwaltungsangestellte	6	1	1	1	0	
5	Elektriker	6	1	1	1	0	
6	Angestellte Veranstaltungen	5	2	3	3	0	
7	Gärtner	5	2	2	2	0	
8	Arbeiterin Veranstaltungen	3	1	1	1	0	
9	Haus- und Hofarbeiter/in	2ü	1	1	1	0	
Tariflich Beschäftigte insgesamt			11	12	12	0	

Wirtschaftsplan und Ergebnisse BgA-Kurbetriebe - Haushaltsjahr 2014

Erfolgsplan - Erträge		2013	2014	2015	2016	2017
1	Verlustausgleich	582.600,00	481.800,00	450.800,00	477.700,00	456.500,00
2	Steuererstattungen	—	—	—	—	—
3	Zinsen u. ähnl. Erträge	1.500,00	1.500,00	1.500,00	1.500,00	1.500,00
4	Fremdenverkehrsbeitrag	218.000,00	210.000,00	210.000,00	210.000,00	210.000,00
5	Kurbeitrag	165.000,00	165.000,00	165.000,00	165.000,00	165.000,00
6	Zuweisungen Land	500.000,00	500.000,00	500.000,00	500.000,00	400.000,00
7	Pers.Ko.Erst.	402.500,00	394.000,00	386.500,00	361.500,00	374.000,00
8	Mieten	163.300,00	168.100,00	168.100,00	168.100,00	168.100,00
9	Mietnebenkosten	132.500,00	147.500,00	149.900,00	152.000,00	153.500,00
	Zwischensumme:	2.165.400,00	2.067.900,00	2.031.800,00	2.035.800,00	1.928.600,00
	Erträge Kurhaus:	219.800,00	211.800,00	211.800,00	211.800,00	211.800,00
		2.385.200,00	2.279.700,00	2.243.600,00	2.247.600,00	2.140.400,00

Erfolgsplan - Aufwendungen						
1	Darlehensstilgung	100.000,00	100.000,00	100.000,00	100.000,00	32.500,00
2	Zinsen kurzfristige Verbindlichkeiten	—				
3	Zinsen langfristige Verbindlichkeiten	9.000,00	6.000,00	3.000,00	1.000,00	500,00
4	Körperschaftsteuer					
5	Steuernachzahlungen Vorjahre					
6	Solidaritätszuschlag					
7	Kapitalertragssteuer					
8	Grundsteuer	9.600,00	9.600,00	9.600,00	9.600,00	9.600,00
9	Zuweisungen an die GmbH	1.206.000,00	1.184.100,00	1.159.100,00	1.128.100,00	1.073.100,00
10	Personalkosten	427.500,00	420.500,00	414.500,00	391.000,00	405.000,00
11	Pers.Ko.Erst. Personalsachbearbeitung	6.500,00	6.500,00	6.500,00	6.500,00	6.500,00
12	Strom	40.000,00	48.600,00	49.400,00	49.500,00	49.700,00
13	Gas	41.300,00	44.500,00	46.000,00	47.500,00	48.800,00
14	Wassergebühren	6.300,00	6.300,00	6.400,00	6.400,00	6.400,00
15	Abwasser-/Abfallgebühren	11.500,00	12.500,00	12.500,00	13.000,00	13.000,00
16	Versicherungen	19.900,00	20.300,00	20.300,00	20.300,00	20.300,00
17	Kabelanschlussgebühren	—	—	—	—	—
18	GEZ	—	—	—	—	—
19	Bauunterhaltung	158.500,00	78.500,00	59.500,00	59.500,00	59.500,00
20	Kosten Anerkennung Kurort					
21	Allg. Bewirtschaftungskosten	23.600,00	20.800,00	20.800,00	21.100,00	21.300,00
22	Allg. Bewirtschaftungskosten Heilquellen	25.000,00	25.000,00	25.000,00	25.000,00	25.000,00
23	Geschäftsausgaben	2.800,00	500,00	500,00	500,00	500,00
24	Rechts- und Beratungskosten	4.000,00	5.000,00	5.000,00	5.000,00	5.000,00
25	Abschluss- und Prüfungskosten	14.000,00	12.000,00	12.000,00	12.000,00	12.000,00
	Zwischensumme:	2.105.500,00	2.000.700,00	1.950.100,00	1.896.000,00	1.788.700,00
26	Abschreibung	82.700,00	82.600,00	82.600,00	82.600,00	82.600,00
	Zwischensumme:	2.188.200,00	2.083.300,00	2.032.700,00	1.978.600,00	1.871.300,00
	Aufwendungen Kurhaus	197.000,00	196.400,00	210.900,00	269.000,00	269.100,00
		2.385.200,00	2.279.700,00	2.243.600,00	2.247.600,00	2.140.400,00

**Wirtschaftsplan und Ergebnisse BgA-Kurbetriebe
Objekt Kurhaus**

Erträge:

Sachkonto	Bezeichnung	2013	2014	2015	2016	2017
850 007	KostenErst. SG Planung Kurhaus					
862 510	Mieten 0%	77.000,00	71.000,00	71.000,00	71.000,00	71.000,00
862 610	Mietnebenkosten 0%	28.000,00	25.000,00	25.000,00	25.000,00	25.000,00
864 010	Mieten 19%	70.000,00	70.000,00	70.000,00	70.000,00	70.000,00
864 110	Mietnebenkosten 19%	14.000,00	15.000,00	15.000,00	15.000,00	15.000,00
		189.000,00	181.000,00	181.000,00	181.000,00	181.000,00
nachrichtlich:	Vorsteuer	15.000,00	15.000,00	15.000,00	15.000,00	15.000,00
	Umsatzsteuer	15.800,00	15.800,00	15.800,00	15.800,00	15.800,00
		219.800,00	211.800,00	211.800,00	211.800,00	211.800,00

Aufwendungen

068 010	Tilgung, Darlehen	6.200,00	9.500,00	25.800,00	47.000,00	47.000,00
212 010	Zinsen 2)	10.400,00	15.000,00	42.900,00	79.600,00	79.400,00
237 510	Grundsteuer	3.200,00	3.200,00	3.200,00	3.200,00	3.200,00
411 010	Personalkosten	6.500,00	6.500,00	6.500,00	6.500,00	6.500,00
412 011	Hausmeistertätigkeiten	25.000,00	25.000,00	25.000,00	25.000,00	25.000,00
423 010	Gas 19% / 68,39%					
423 020	Gas 0% / 31,61%	20.000,00	21.000,00	21.000,00	21.000,00	21.000,00
424 010	Strom 19% / 68,39%					
424 020	Strom 0% / 31,61%	9.000,00	9.500,00	9.500,00	9.500,00	9.500,00
424 120	Wassergeb. 7% /68,39%					
424 130	Wassergeb. 7% / 31,61%	1.800,00	1.800,00	1.800,00	1.800,00	1.800,00
424 210	Abwasser-/Abfallgebühren	3.100,00	3.100,00	3.100,00	3.100,00	3.100,00
436 110	Versicherungen	8.000,00	8.000,00	8.000,00	8.000,00	8.000,00
480 010	Bauunterhaltung 19% / 68,39%					
480 020	Bauunterhaltung 0% / 31,61%	10.000,00	1) 40.000,00	10.000,00	10.000,00	10.000,00
480 610	Allg. Bew.Ko. 19% / 68,39%					
480 620	Allg. Bew.Ko. 0% / 31,61%	11.000,00	11.500,00	11.800,00	12.000,00	12.300,00
495 010	Rechts- u. Berat.Ko. 19% / 68,39%					
495 020	Rechts- u. Berat.Ko. 0% / 31,61%	2.500,00	3.000,00	3.000,00	3.000,00	3.000,00
495 110	Bürgerbegehren 19% = 68,39%	6.000,00	—	—	—	—
495 120	Bürgerbegehren 0% = 31,61%					
	UST-Nachzahlung	5.000,00	—	—	—	—
	Projektplaner	30.000,00	—	—	—	—
		157.700,00	157.100,00	171.600,00	229.700,00	229.800,00
	Abschreibungen	8.500,00	8.500,00	8.500,00	8.500,00	8.500,00
		166.200,00	165.600,00	180.100,00	238.200,00	238.300,00
	nachrichtlich: Vorsteuer	15.000,00	15.000,00	15.000,00	15.000,00	15.000,00
	Umsatzsteuer	15.800,00	15.800,00	15.800,00	15.800,00	15.800,00
		197.000,00	196.400,00	210.900,00	269.000,00	269.100,00

1)

480010

480020



Bauunterhaltung

10.000,00

30.000,00

40.000,00

Planungskosten (Rat
11.12.2013)

2) Kreditverpflichtungen

Kredit:

2010 280.000,00

2014 600.000,00

2015 1.400.000,00

2.280.000,00

B. Vermögensplan 2013 bis 2017 für die Kurbetriebe Bad Nenndorf (BqA)

lfd. Nr.	Bezeichnung	Euro Plan 2 0 1 3	Euro Plan 2 0 1 4	Euro Plan 2 0 1 5	Euro Plan 2 0 1 6	Euro Plan 2 0 1 7
Einnahmen						
1.	Zuwendung des Trägers für Rücklagen					
2.	Einlagen					
3.	Entnahmen aus Rücklagen und Rückstellungen					
4.	Zuweisungen von Dritten für Investitionen	100.000	210.000			
5.	Fördermittel	779.000	220.500			
6.	Einnahmen aus Abschreibungen					
7.	Einnahmen aus dem Abgang von Anlagevermögen					
8.	Zahlungsmittel (Verrechnungskonto) / Darlehen	1.201.000	813.500	1.450.000	50.000	50.000
9.	Zuführung vom Erfolgsplan	100.000	100.000	100.000	100.000	32.500
	Gesamteinnahmen des Vermögensplans	2.180.000	1.344.000	1.550.000	150.000	82.500
Ausgaben						
11.	Zuführung zu Rücklagen					
12.	Zuführung zu Rückstellungen					
13.	Zuweisungen, Zuschüsse Dritter					
14.	Sachinvestitionen					
14.1	Erwerb von Grundstücken					
14.2	Erwerb von beweglichen Sachen des Anlagevermögens					
14.3	Baumaßnahmen	2.080.000	1.244.000	1.450.000	50.000	50.000
15.	Erwerb von Finanzanlagen					
16.	Gewährung von Darlehen/Geldanlage					
17.	Zahlungsmittel (Verrechnungskonto) Rückzahlung Betriebsmittel des Trägers	100.000	100.000	100.000	100.000	32.500
18.	Zuführung zum Erfolgsplan					
	Gesamtausgaben des Vermögensplans	2.180.000	1.344.000	1.550.000	150.000	82.500

Die Ansätze sind gegenseitig deckungsfähig. Mehreinnahmen berechtigen zu Mehrausgaben.

Zu 14.3: In dem Betrag sind für 2014 = 600.000 € für Baumaßnahmen "Kurhaus" enthalten. Ferner wird eine Verpflichtungsermächtigung in Höhe von 1.400.000 € für Baumaßnahmen "Kurhaus" aufgenommen. **Beide Haushaltspositionen erhalten einen Sperrvermerk. Die Mittelfreigabe und die Inanspruchnahme der VE erfolgt durch den Rat.**

Vermögensplan 2013 bis 2017

Ausgaben	2013	2014	2015	2016	2017
<u>Kurpark</u>					
- Sonnengarten	300.000				
- Esplanade	1.365.000	150.000			
- Kurpark - Parkbänke	75.000	25.000			
- Kurpark - Abfallbehälter	-	5.000			
- Kurpark - Regenwächter Fontänenfeld	-	5.000			
- Kurpark - Info-Tafeln	-	13.000			
- Kurpark - Pavillon Sonnengarten	-	26.000			
- Süntelbuchenallee	78.000	10.000			
<u>Wandelhalle</u>					
- Schaukästen (Kino)	12.000	-			
- Sockelbetrag		40.000	50.000	50.000	50.000
<u>Kolonnadengebäude</u>					
- Sanierung	250.000	-			
<u>Kinogebäude</u>					
- Sanierung	-	370.000			
	2.080.000	644.000	50.000	50.000	50.000
<u>Kurhaus</u>	-	600.000	1.400.000	-	-
	2.080.000	1.244.000	1.450.000	50.000	50.000

Kur- und Tourismusgesellschaft Staatsbad Nenndorf mbH

**Jahresabschluss 2011
Wirtschaftsplan 2014**

LAGEBERICHT FÜR DAS GESCHÄFTSJAHR 2011

I. DARSTELLUNG DES GESCHÄFTSVERLAUFS

Im Rahmen der Teilkommunalisierung des Niedersächsischen Staatsbades Bad Nenndorf wurden diverse Liegenschaften vom Land Niedersachsen auf die Stadt Bad Nenndorf übertragen. Dabei erfolgte im Wesentlichen die Übernahme des Kurparks mit den damit verbundenen Gebäuden und des zugehörigen Inventars.

In diesem Zusammenhang wurde am 28.12.2004 die Kur- und Tourismusgesellschaft Staatsbad Nenndorf mbH gegründet, deren alleiniger Gesellschafter (ab 09.07.2009) die Stadt Bad Nenndorf ist. Die Aufgaben der neu gegründeten Gesellschaft sind im Wesentlichen die Kur- und Tourismusförderung, die Durchführung von Veranstaltungen und Marketing-Maßnahmen in Bad Nenndorf sowie die Verwaltung von städtischen Gebäuden und die Pflege des Kurparks sowie ab dem 09.07.2009 die Möglichkeit der Pflege, Gestaltung und Unterhaltung von Flächen, die sich im Eigentum der Stadt Bad Nenndorf befinden.

Auch im Geschäftsjahr 2011 wurden zur Durchführung ihrer Aufgaben durch die Kur- und Tourismusgesellschaft Staatsbad Nenndorf mbH verschiedene bauliche Objekte wie z. B. die Wandelhalle, das Kurtheater, der Kurpark und das Schlösschen etc. von der Stadt Bad Nenndorf angepachtet, die von der Gesellschaft bewirtschaftet werden. Gleichzeitig erfolgte die Zurverfügungstellung von dafür notwendigen Fahrzeugen, Geräten und Inventar etc.. Die Kur- und Tourismusgesellschaft Staatsbad Nenndorf mbH darf in diesem Zusammenhang Entgelte in eigener Rechnung erheben und den Kurpark für Veranstaltungen nutzen.

Die Durchführung der Tourismusförderung erfolgte - wie im Vorjahr - mittels des ursprünglich bei der Interessengemeinschaft Bad Nenndorf e. V. angestellten Personals.

Neben 23 direkt bei der Gesellschaft angestellten Mitarbeitern sind zum Ende des Berichtsjahres bei der Kur- und Tourismusgesellschaft Staatsbad Nenndorf mbH 9 mittels Personalgestellungsverträgen von der Stadt Bad Nenndorf überlassene Arbeitnehmer gegen Erstattung aller mit den Dienstverhältnissen zusammenhängenden Personalkosten tätig.

Damit es der Gesellschaft möglich ist, ihre gem. Gesellschaftszweck durchzuführenden Aufgaben zu erfüllen, hat sich die Stadt Bad Nenndorf verpflichtet, einen jährlichen Zuschuss bzw. Gesellschafterbeitrag an die Kur- und Tourismusgesellschaft Staatsbad Nenndorf mbH zu zahlen, der grundsätzlich aus dem Kur- und Fremdenverkehrsbeitragsaufkommen der Stadt Bad Nenndorf bestritten werden soll. Auch im Jahr 2011 ist die Stadt Bad Nenndorf im vollen Umfang ihren Verpflichtungen nachgekommen.

II. DARSTELLUNG DER LAGE

Die Gesellschaft erbringt hauptsächlich Leistungen, die mit der Tourismusförderung, dem bestehenden Kurbetrieb und der Pflege der Kuranlagen der Stadt Bad Nenndorf in Zusammenhang stehen. Für diese Leistungen erhält die Gesellschaft nur in Einzelfällen von untergeordneter Bedeutung eine Vergütung. Die Finanzierung der durch die überwiegende Tätigkeit der Gesellschaft entstehenden Kosten erfolgt im Wesentlichen aus den Kur- und Fremdenverkehrsbeiträgen, die durch die Stadt Bad Nenndorf erhoben und insoweit, als es die Liquiditätslage der Gesellschaft erfordert, an diese weitergeleitet werden (Ausgleich des bei der Gesellschaft bestehenden strukturellen Finanzdefizits). Der Zuschussbedarf orientiert sich am Wirtschaftsplan der Gesellschaft und soll die jederzeitige Zahlungsfähigkeit der Gesellschaft sicherstellen.

Im Berichtsjahr haben sich die Umsatzerlöse gegenüber dem Vorjahr leicht um TEUR 14 verringert. Die Gesellschafterzuschüsse (einschließlich der Zuschüsse für Großveranstaltungen) sind um TEUR 13 auf TEUR 1.341 zurückgegangen. Umsatzzuwächse konnten u. a. durch die Vermietung der Wandelhalle (+ TEUR 11), den Verkauf von Getränken (+ TEUR 25), durch Pauschalangebote (+ TEUR 2) sowie durch Werbekostenzuschüsse (+ TEUR 8) erzielt werden.

Umsatzrückgänge gab es im Bereich der Konzertveranstaltungen (./. TEUR 7), der Mieteinnahmen (./. TEUR 22) aufgrund des Umbaus und Sanierungsmaßnahmen des Schloßchens sowie durch den Wegfall der Erlöse aus der Erstellung des Gastgeberverzeichnisses (./. TEUR 21), das im Jahr 2010 neu aufgelegt wurde.

Insgesamt ergab sich eine Gesamtleistung von TEUR 1.737 (./. TEUR 5).

Die Kostenreduzierung beim Materialaufwand (./. TEUR 68) wurde insbesondere dadurch erreicht, dass im Bereich "Wandelhalle" der Vertrag mit dem Kurorchester ab 01.01.2011 neu abgeschlossen und das Honorar um TEUR 35 vermindert wurde. Weiterhin haben sich die Aufwendungen für bezogene Leistungen im Bereich "Personalgestellung durch die Stadt Bad Nenndorf" um TEUR 54 verringert. Dies ist im Wesentlichen auf die Auflösung von Rückstellungen nach dem Altersteilzeitgesetz um TEUR 39 zurückzuführen. Erhöhungen gab es im Bereich des Wareneinkaufs für Getränke und ähnlichem um TEUR 18.

Der Personalaufwand für die direkt bei der Gesellschaft beschäftigten Mitarbeiter ist aufgrund der Einstellung von Arbeitskräften u. a. im Bereich des "Schloßchens" um TEUR 13 angestiegen.

Die Erhöhung der sonstigen betrieblichen Aufwendungen (+ TEUR 77) ist u. a. zunächst auf die Aufwendungen für Konzertveranstaltungen (+ TEUR 11) zurückzuführen. Weiterhin ergaben sich Kostensteigerungen bei den Instandhaltungen betrieblicher Räume (+ TEUR 5), die die Errichtung des neuen Trauzimmers im Haus Kassel betreffen. Ein starker Zuwachs ist bei den übrigen Werbe- und Repräsentationskosten der Tourist-Info (+ TEUR 43) sowie der Wandelhalle (+ TEUR 19) zu verzeichnen. Die Erhöhungen ergeben sich insbesondere durch die Eröffnung der Kurhausstraße, der Regionalschau sowie der Ausstellung "Jahrhundertmensch".

Mehraufwendungen gab es auch im Bereich "Reparaturen und Wartung" i. H. v. TEUR 10, die hauptsächlich durch die Ersatzanschaffung eines Schneeräumschildes und die Beseitigung eines Einbruchschadens in der Wandelhalle angefallen sind. Letzterer wurde durch die Versicherung erstattet.

Kostenminderungen sind dagegen bei den Aufwendungen im Bereich "Miete, Energiekosten" beim Schlösschen (./. TEUR 15) zu verzeichnen, da für das Schlösschen aufgrund von Umbau- und Sanierungsmaßnahmen erst ab November 2011 wieder Miete und Nebenkosten gezahlt werden mussten. Bei den Nebenkosten des Kurparks (./. TEUR 7) gab es Aufwandsminderungen aufgrund der Neugestaltung der Promenade, wodurch für längere Zeit keine Beleuchtung notwendig war.

Per Saldo resultiert daraus eine Minderung des betrieblichen Ergebnisses vor Steuern um TEUR 31 auf ./.. TEUR 30. Unter Berücksichtigung des Finanzergebnisses i. H. v. TEUR + 5 sowie der sonstigen Steuern i. H. v. TEUR 9 hat sich eine Verschlechterung des Jahresergebnisses um TEUR 26 auf ./.. TEUR 34 ergeben.

Die Vermögenslage der Gesellschaft ist zwar nicht mehr durch eine bilanzielle Überschuldung gekennzeichnet; durch den im Berichtsjahr erzielten Verlust ist jedoch das Eigenkapital vollständig aufgebraucht. Beeinflusst wird die Lage der Gesellschaft weiterhin durch den Ansatz von langfristigen Rückstellungen für Verpflichtungen nach dem Altersteilzeitgesetz, die per 31.12.2011 noch i. H. v. TEUR 209 valuierten. Durch den Eintritt in die Freistellungsphase der Altersteilzeit erfolgte im Jahr 2011 erstmals der Abbau der Rückstellungen um TEUR 39. Dies führte zwar zu einer entsprechenden Kostenreduzierung im Personalbereich, gleichwohl sind die Zahlungen an die sich in Altersteilzeit befindlichen Arbeitnehmer in der ursprünglichen Höhe zu leisten. Diese müssen aus den bei der Gesellschaft vorhandenen liquiden Mitteln finanziert werden. Erst wenn diese weitgehend aufgebraucht sind, ist eine sich ggf. ergebende finanzielle Unterdeckung durch Gesellschafterzuschüsse auszugleichen, deren ertragswirksame Erfassung dann tendenziell die Vermögenslage wieder verbessern wird.

Da z. Z. keine Umstände erkennbar sind, aufgrund derer der Defizitausgleich durch die Stadt Bad Nenndorf gefährdet wäre, kann somit auch aus einer sich ggf. in der Zukunft wieder einstellenden Überschuldung keine (drohende) Zahlungsunfähigkeit resultieren. Eine Gefährdung der Ansprüche der Gläubiger der Gesellschaft ist daher z. Z. nicht gegeben. Es kann weiterhin von einer Unternehmensfortführung ausgegangen werden.

Im Berichtsjahr wurden Investitionen i. H. v. TEUR 41 insbesondere für die Anschaffung eines neuen Schleppers incl. Schneeräumschild und Schlepperdreieck, der Erstausrüstung an Geschirr für das Schlösschen, einer Kaffeemaschine sowie eines neuen Servers getätigt. Die Finanzierung erfolgte im Wesentlichen über den Zuschuss des Hauptgesellschafters. Für die Zukunft sind z. Z. keine bedeutenden Investitionen und somit auch nicht die Aufnahme von Fremdkapital geplant.

III. RISIKOMANAGEMENT

1. Allgemeines

Die Kur- und Tourismusgesellschaft Staatsbad Nenndorf mbH verfügt über ein funktionsfähiges, der Größe und Struktur des Unternehmens angemessenes Risikomanagementsystem. Aufgrund des überschaubaren Betätigungsfeldes und der flachen Organisationsstruktur der Gesellschaft ist die Wahrscheinlichkeit für das Auftreten bestandsgefährdender Risiken eher gering. Durch den engen Kontakt zum Aufsichtsrat als Überwachungsorgan sowie aufgrund regelmäßig stattfindender Abweichungsanalysen zum Wirtschaftsplan ist gewährleistet, dass wesentliche Risiken, soweit sie nicht vermeidbar sind, rechtzeitig erkannt und hierauf abgestimmte Handlungen durchgeführt werden.

2. Finanzwirtschaftliche Risiken

Eine zeitnahe Buchführung ermöglicht es, die Ergebnisentwicklung während des Jahres mittels Monatsabschlüssen zu beobachten. Fehlentwicklungen kann somit relativ zeitnah begegnet werden. Unterstützt wird die Beobachtung durch tägliche Betrachtung der für das Unternehmen wichtigsten Indikatoren. Neben der kurzfristigen Liquiditätsbetrachtung erfolgt eine mittelfristige Planung für jeweils ein Jahr.

3. Zahlungsausfallrisiko

Dem Ausfallrisiko bei Forderungen aus Lieferungen und Leistungen wird durch ein straffes und kontinuierlich weiterentwickeltes Debitorenmanagement begegnet, das die Überwachung des Zahlungsverhaltens einschließt.

4. Fremdwährungs- und Gewährleistungsrisiken

Fremdwährungs- und Gewährleistungsrisiken bestehen aufgrund der von der Gesellschaft durchgeführten Geschäfte nicht bzw. nur in sehr geringem Umfang.

IV. VORAUSSICHTLICHE ENTWICKLUNG MIT HINWEISEN AUF WESENTLICHE CHANCEN UND RISIKEN DER KÜNFTIGEN ENTWICKLUNG

Aufgrund der unter Abschnitt I dargestellten besonderen Gründungsvoraussetzungen und Aufgaben der Gesellschaft liegen die Risiken im Wesentlichen in der Entwicklung der Attraktivität der Stadt Bad Nenndorf und dem damit verbundenen Kur- und Fremdenverkehrsbeitragsaufkommen, aus dem die Finanzausstattung der Gesellschaft über den Hauptgesellschafter, der Stadt Bad Nenndorf, überwiegend gespeist wird. Die Stadt Bad Nenndorf steht dabei in Konkurrenz zu anderen Städten in der Region, bietet jedoch aufgrund ihrer günstigen Lage und der bestehenden Kureinrichtungen gute Chancen, auch in Zukunft von der positiven Entwicklung im Fremdenverkehrsbereich zu profitieren.

Es wird daher damit gerechnet, dass die Gesellschaft in den folgenden Jahren ihre eigenen Erlöse weiter steigern kann. Wir gehen davon aus, dass unter Beachtung eines maßvollen Kostenmanagements der Zuschussbedarf künftig stabilisiert wird.

V. VORGÄNGE VON BESONDERER BEDEUTUNG

Vorgänge von besonderer Bedeutung, die nach dem Schluss des Geschäftsjahres eingetreten sind, ergaben sich nicht.

Bad Nenndorf, den 8. Februar 2013

Silke Busche
Geschäftsführerin der
Kur- und Tourismusgesellschaft
Staatsbad Nenndorf mbH

KUR- UND TOURISMUSGESELLSCHAFT STAATSBAD NENNDORF MBH, BAD NENNDORF

BILANZ ZUM 31. DEZEMBER 2011

A K T I V A

	31.12.2011 EUR	31.12.2010 EUR
	<u> </u>	<u> </u>
A. ANLAGEVERMÖGEN		
I. Immaterielle Vermögensgegenstände		
Entgeltlich erworbene Konzessionen, gewerbliche Schutzrechte und ähnliche Rechte und Werte sowie Lizenzen an solchen Rechten und Werten	<u>1.525,00</u>	<u>65,25</u>
	1.525,00	<u>65,25</u>
II. Sachanlagen		
1. Technische Anlagen und Maschinen	3.453,36	4.220,36
2. Andere Anlagen, Betriebs- und Geschäftsausstattung	<u>78.699,37</u>	<u>53.746,40</u>
	<u>82.152,73</u>	<u>57.966,76</u>
	<u>83.677,73</u>	<u>58.032,01</u>
B. UMLAUFVERMÖGEN		
I. Vorräte		
Waren	<u>13.788,12</u>	<u>19.404,91</u>
	13.788,12	<u>19.404,91</u>
II. Forderungen und sonstige Vermögensgegenstände		
1. Forderungen aus Lieferungen und Leistungen	44.161,99	9.641,75
- davon gegenüber Gesellschaftern: EUR 12.134,18 (Vorjahr: EUR 0,00)		
2. Forderungen gegenüber Gesellschaftern	117.585,01	117.807,90
3. Sonstige Vermögensgegenstände	<u>43.037,55</u>	<u>50.148,69</u>
	204.784,55	<u>177.598,34</u>
III. Kassenbestand, Bundesbankguthaben, Guthaben bei Kreditinstituten und Schecks	<u>83.200,67</u>	<u>177.119,06</u>
	<u>301.773,34</u>	<u>374.122,31</u>
C. RECHNUNGSABGRENZUNGSPOSTEN	<u>6.242,29</u>	<u>12.382,09</u>
	<u>391.693,36</u>	<u>444.536,41</u>

KUR- UND TOURISMUSGESELLSCHAFT STAATSBAD NENNDORF MBH, BAD NENNDORF

BILANZ ZUM 31. DEZEMBER 2011

PASSIVA

	31.12.2011 EUR	31.12.2010 EUR
A. EIGENKAPITAL		
I. Gezeichnetes Kapital	170.000,00	170.000,00
II. Kapitalrücklage	100.000,00	100.000,00
III. Verlustvortrag	-234.994,84	-227.591,92
IV. Jahresfehlbetrag	<u>-33.610,35</u>	<u>-7.402,92</u>
	<u>1.394,81</u>	<u>35.005,16</u>
B. RÜCKSTELLUNGEN		
Sonstige Rückstellungen	<u>255.462,50</u>	<u>294.337,50</u>
	<u>255.462,50</u>	<u>294.337,50</u>
C. VERBINDLICHKEITEN		
1. Verbindlichkeiten aus Lieferungen und Leistungen	99.419,91	94.871,82
- davon im Rahmen der sozialen Sicherheit: EUR 1.642,87 (Vorjahr: EUR 0,00)		
- davon gegenüber Gesellschaftern: EUR 6.697,62 (Vorjahr: EUR 11.909,83)		
2. Sonstige Verbindlichkeiten	31.394,64	13.257,25
- davon aus Steuern: EUR 2.654,82 (Vorjahr: EUR 2.468,10)		
- davon im Rahmen der sozialen Sicherheit: EUR 0,00 (Vorjahr: EUR 1.946,21)		
	<u>130.814,55</u>	<u>108.129,07</u>
D. RECHNUNGSABGRENZUNGSPOSTEN	<u>4.021,50</u>	<u>7.064,68</u>
	<u><u>391.693,36</u></u>	<u><u>444.536,41</u></u>

KUR- UND TOURISMUSGESELLSCHAFT STAATSBAD NENNDORF MBH, BAD NENNDORF

GEWINN- UND VERLUSTRECHNUNG FÜR DAS GESCHÄFTSJAHR 2011

	2011 EUR	2010 EUR
1. Umsatzerlöse		
a) Beiträge Gesellschafter aus BgA	1.319.800,00	1.333.000,00
b) Beiträge Gesellschafter aus Zuschüssen Großveranstaltungen	21.000,00	21.000,00
c) Erlöse Pauschalangebote	23.584,01	21.465,67
d) Erlöse Veranstaltungen	273.423,73	239.730,16
e) Erlöse Einwohnerkarte	3.343,48	3.246,51
f) Erlöse Tourist-Information	7.397,42	31.516,09
g) Erlöse Dienstleistungen der Verwaltung	919,91	191,60
h) Erlöse Dienstleistungen der Grünpflege	35.060,00	31.790,00
i) Erlöse Mieteinnahmen	26.273,30	54.737,14
j) Sonstige Erlöse	7.999,95	2.242,72
k) Erlöse Schlösschen	<u>6.308,81</u>	<u>0,00</u>
	1.725.110,61	1.738.919,89
2. Sonstige betriebliche Erträge	<u>12.016,01</u>	<u>3.704,63</u>
3. Gesamtleistung	1.737.126,62	1.742.624,52
4. Materialaufwand		
a) Aufwendungen für Roh-, Hilfs- und Betriebsstoffe und für bezogene Waren/Wareneinkauf Tourist-Information	-5.673,04	-8.915,30
b) Aufwendungen für Roh-, Hilfs- und Betriebsstoffe und für bezogene Waren/Wareneinkauf Getränke	-48.618,06	-30.701,24
c) Aufwendungen für bezogene Leistungen/Fremdleistungen Tourist-Information	-19.946,07	-18.708,05
d) Aufwendungen für bezogene Leistungen/Fremdleistungen Grünpflege	-2.650,00	0,00
e) Aufwendungen für bezogene Leistungen/Fremdleistungen Wandelhalle	-93.147,00	-128.014,93
f) Aufwendungen für bezogene Leistungen/Fremdleistungen Verwaltung	-32.521,47	-30.070,28
g) Aufwendungen für bezogene Leistungen/Fremdleistungen Personalgestellung	<u>-389.245,80</u>	<u>-443.343,04</u>
	<u>-591.801,44</u>	<u>-659.752,84</u>
5. Rohergebnis	1.145.325,18	1.082.871,68

KUR- UND TOURISMUSGESELLSCHAFT STAATSBAD NENNDORF MBH, BAD NENNDORF

GEWINN- UND VERLUSTRECHNUNG FÜR DAS GESCHÄFTSJAHR 2011

6. Personalaufwand		
a) Löhne und Gehälter	-262.990,10	-251.858,55
b) Soziale Abgaben und Aufwendungen für Altersversorgung und für Unterstützung	-62.010,88	-59.845,65
- davon für Altersversorgung: EUR 245,40 (Vorjahr: EUR 245,40)		
	<hr/>	<hr/>
	-325.000,98	-311.704,20
7. Abschreibungen		
Abschreibungen auf immaterielle Vermögensgegenstände des Anlagevermögens und Sachanlagen	<hr/>	<hr/>
	-15.613,36	-13.200,71
	-15.613,36	-13.200,71
8. Sonstige betriebliche Aufwendungen		
a) Aufwendungen für Veranstaltungen	-134.779,41	-120.455,08
b) Sonstiger Personalaufwand	-5.585,56	-6.610,87
c) Aufwendungen für Miete, Energiekosten und Reinigung	-194.495,93	-213.788,34
d) Aufwendungen für Versicherungen und Beiträge	-23.636,25	-21.651,95
e) Aufwendungen Gastgeberverzeichnis und Kataloge	-5.074,02	-8.173,54
f) Aufwendungen Fuhrpark	-27.595,01	-23.121,78
g) Werbe- u. Repräsentationskosten Tourist-Information	-150.739,00	-107.942,43
h) Werbe- u. Repräsentationskosten Wandelhalle	-156.241,48	-137.005,45
i) Werbe- u. Repräsentationskosten Verwaltung	-2.895,45	-5.550,55
j) Fremdarbeiten	-2.761,00	-2.538,00
k) Reparaturen und Wartung	-22.940,20	-13.021,53
l) Übrige betriebliche Aufwendungen	<hr/>	<hr/>
	-107.597,88	-97.032,95
	<hr/>	<hr/>
	-834.341,19	-756.892,47
9. Betriebliches Ergebnis vor Steuern	-29.630,35	1.074,30
10. Sonstige Zinsen und ähnliche Erträge	<hr/>	<hr/>
	4.755,48	880,97
11. Finanzergebnis	<hr/>	<hr/>
	4.755,48	880,97
12. Ergebnis der gewöhnlichen Geschäftstätigkeit	-24.874,87	1.955,27
13. Steuern vom Einkommen und vom Ertrag	1,12	0,75
14. Sonstige Steuern	<hr/>	<hr/>
	-8.736,60	-9.358,94
15. Summe Steuern	<hr/>	<hr/>
	-8.735,48	-9.358,19
16. Jahresfehlbetrag	<hr/> <hr/>	<hr/> <hr/>
	-33.610,35	-7.402,92

	Plan Aktuell 01.13-12.13 EUR	Geschäftsjahr 01.13-07.13 EUR	Prognose 2014 EUR	Prognose 2015 EUR	Prognose 2016 EUR	Prognose 2017 EUR
Dauervermietungen	22.000,00	17.055,97	22.000,00	22.000,00	22.000,00	22.000,00
Gewerbliche Räume	10.200,00	9.539,01	10.200,00	10.200,00	10.200,00	10.200,00
Privatwohnungen	11.800,00	7.516,96	11.800,00	11.800,00	11.800,00	11.800,00
Vermietung Veranstaltungsräume	68.000,00	20.833,32	70.000,00	72.000,00	75.000,00	75.000,00
Einnahmen Schlösschen	80.000,00	58.523,13	105.000,00	107.000,00	110.000,00	115.000,00
Raummiete	32.000,00	13.603,19	42.000,00	42.800,00	44.000,00	46.000,00
Umsatzerlöse	48.000,00	44.919,94	63.000,00	64.200,00	66.000,00	69.000,00
Einnahmen Veranstaltungen	205.000,00	87.964,58	195.000,00	180.000,00	185.000,00	187.000,00
Einnahmen Tourist-Info	47.000,00	18.913,00	47.000,00	47.000,00	47.000,00	47.000,00
Einnahmen Grünpflege	38.000,00	13.660,34	38.000,00	38.000,00	38.000,00	38.000,00
Einnahmen Kino	0,00	0,00	30.000,00	32.000,00	35.000,00	37.000,00
Zuschuss Veranstaltungen	21.000,00	0,00	21.000,00	21.000,00	21.000,00	21.000,00
Zuschuss Stadt Bad Nenndorf BGA	1.206.000,00	703.500,00	1.184.100,00	1.159.100,00	1.128.100,00	1.073.100,00
Sonstige	0,00	3.791,34	0,00	0,00	0,00	0,00
Gesamteinnahmen	1.687.000,00	924.241,68	1.712.100,00	1.678.100,00	1.661.100,00	1.615.100,00
Kurpark/Technik	455.000,00	245.081,25	459.000,00	459.000,00	459.000,00	459.000,00
Sachkosten allgemein	76.100,00	32.373,94	80.100,00	80.100,00	80.100,00	80.100,00
Betriebskosten	28.000,00	13.897,66	28.000,00	28.000,00	28.000,00	28.000,00
Pacht	21.900,00	13.066,00	21.900,00	21.900,00	21.900,00	21.900,00
Personalkosten	329.000,00	185.743,65	329.000,00	329.000,00	329.000,00	329.000,00
Tourist-Info	190.000,00	109.440,09	192.000,00	194.000,00	197.000,00	199.000,00
Sachkosten allgemein	49.000,00	27.313,42	50.800,00	52.800,00	55.700,00	57.700,00
Betriebskosten	22.200,00	12.332,07	22.400,00	22.400,00	22.500,00	22.500,00
Pacht	28.800,00	16.800,00	28.800,00	28.800,00	28.800,00	28.800,00
Personalkosten	90.000,00	52.994,60	90.000,00	90.000,00	90.000,00	90.000,00

	Plan Aktuell 01.13-12.13	Geschäftsjahr 01.13-07.13	Prognose 2014	Prognose 2015	Prognose 2016	Prognose 2017
	EUR	EUR	EUR	EUR	EUR	EUR
Wandelhalle	351.000,00	209.553,90	337.000,00	312.000,00	282.000,00	283.000,00
Sachkosten allgemein	46.300,00	25.407,54	41.100,00	30.500,00	30.000,00	30.000,00
Betriebskosten	55.700,00	32.080,59	55.900,00	56.500,00	57.000,00	58.000,00
Pacht	48.000,00	28.000,00	48.000,00	48.000,00	48.000,00	48.000,00
Personalkosten	201.000,00	124.065,77	192.000,00	177.000,00	147.000,00	147.000,00
Schlösschen	71.000,00	50.675,21	95.000,00	98.000,00	100.000,00	102.000,00
Sachkosten allgemein	12.000,00	20.785,23	35.000,00	37.500,00	39.000,00	40.000,00
Betriebskosten	20.000,00	8.400,00	21.000,00	21.500,00	22.000,00	23.000,00
Pacht	18.000,00	10.500,00	18.000,00	18.000,00	18.000,00	18.000,00
Personalkosten	21.000,00	10.989,98	21.000,00	21.000,00	21.000,00	21.000,00
Verwaltung	153.000,00	91.733,46	155.000,00	157.000,00	160.000,00	160.000,00
Sachkosten allgemein	17.000,00	9.807,66	19.000,00	21.000,00	24.000,00	24.000,00
Personalkosten	136.000,00	81.925,80	136.000,00	136.000,00	136.000,00	136.000,00
Kino	0,00	2.512,74	25.100,00	27.100,00	29.100,00	31.100,00
Sachkosten Kino	0,00	1.333,82	18.000,00	20.000,00	22.000,00	24.000,00
Personalkosten	0,00	1.178,92	7.100,00	7.100,00	7.100,00	7.100,00
Werbung	230.000,00	78.382,83	230.000,00	210.000,00	210.000,00	210.000,00
Printwerbung	100.000,00	44.483,18	100.000,00	90.000,00	90.000,00	90.000,00
Sonstige Werbekosten	130.000,00	33.899,65	130.000,00	120.000,00	120.000,00	120.000,00
Veranstaltungen	105.000,00	23.231,15	105.000,00	105.000,00	105.000,00	105.000,00
Kurorchester	75.000,00	48.000,00	55.000,00	55.000,00	55.000,00	0,00
Sonst. betr. Aufwendungen	35.000,00	12.839,90	37.000,00	39.000,00	42.000,00	44.000,00
Abschreibungen	13.000,00	7.700,00	13.000,00	13.000,00	13.000,00	13.000,00
Sonstige Steuern und Beiträge	5.000,00	3.303,08	5.000,00	5.000,00	5.000,00	5.000,00
Steuern vom Einkommen u. Ertrag	4.000,00	18,32	4.000,00	4.000,00	4.000,00	4.000,00
Gesamtkosten	1.687.000,00	882.471,93	1.712.100,00	1.678.100,00	1.661.100,00	1.615.100,00
Vorläufiges Ergebnis	0,00	41.769,75	0,00	0,00	0,00	0,00

