

# **Stadt Bad Nenndorf**

## **Haushaltssatzung und Haushaltsplan**

**für das**

**Haushaltsjahr 2017**





## Inhaltsverzeichnis

	Seite
Statistische Angaben	5
Haushaltssatzung	7 - 9
Vorbericht	11 - 53
Gesamtergebnis- und Gesamtfinanzplan	55 - 57
Teilergebnis- und Teilfinanzpläne	59 - 278
Querschnitt Ergebnishaushalt	279
Querschnitt Finanzhaushalt	281
Stellenplan	283
Übersicht über die Budgets	285
Übersicht über die Schulden	287
Vorschuss- und Verwahrgeldkonten	289
Wirtschaftsplan „Kurbetriebe“	291 - 303
Jahresabschluss und Wirtschaftsplan Kur- und Tourismusgesellschaft Staatsbad Nenndorf mbH	305 - 325



## Statistische Angaben

### I. Einwohnerzahlen der Stadt Bad Nenndorf

Stand:	17.05.1939	2.551
	13.09.1950	3.923
	27.05.1970	5.877
	30.06.1973	6.081
	30.06.1974*	8.240
	31.12.1995	9.788
	31.12.1998	10.042
	31.12.2000	10.062
	31.12.2001	10.135
	31.12.2002	10.219
	31.12.2003	10.230
	31.12.2004	10.280
	31.12.2005	10.296
	31.12.2006	10.401
	30.06.2007	10.432
	30.06.2008	10.450
	30.06.2009	10.438
	30.06.2010	10.503
	30.06.2011	10.482
	30.06.2012	10.613
	31.12.2013	10.408
	31.12.2014	10.537
	31.12.2015	10.649

\* nach Eingliederung von Horsten, Riepen und Waltringhausen

### II. Flächengröße und Bevölkerungsdichte

Flächengröße:	23,23 qkm
Bevölkerungsdichte:	458 Einwohner je qkm

### III. Straßen (Stand 2000) (ohne Bundes- und Landesstraßen, ohne Wirtschaftswege)

Gemeindestraßen	54,421 km
Gemeindeverbindungsstraßen	2,710 km
Kreisstraßen	9,080 km



**H a u s h a l t s s a t z u n g**  
**der Stadt Bad Nenndorf**  
**für das Haushaltsjahr 2 0 1 7**

Aufgrund des § 112 des Niedersächsischen Kommunalverfassungsgesetzes hat der Rat der Stadt Bad Nenndorf in der Sitzung am 22.02.2017 folgende Haushaltssatzung beschlossen:

§ 1

Der Haushaltsplan für das Haushaltsjahr 2017 wird

1.	im <b>Ergebnishaushalt</b> mit dem jeweiligen Gesamtbetrag	
1.1	der ordentlichen Erträge auf	10.955.200 Euro
1.2	der ordentlichen Aufwendungen auf	11.242.600 Euro
1.3	der außerordentlichen Erträge auf	390.200 Euro
1.4	der außerordentlichen Aufwendungen auf	0 Euro
2.	im <b>Finanzhaushalt</b> mit dem jeweiligen Gesamtbetrag	
2.1	der Einzahlungen aus laufender Verwaltungstätigkeit	10.735.600 Euro
2.2	der Auszahlungen aus laufender Verwaltungstätigkeit	10.508.900 Euro
2.3	der Einzahlungen für Investitionstätigkeit	2.539.700 Euro
2.4	der Auszahlungen für Investitionstätigkeit	3.544.900 Euro
2.5	der Einzahlungen für Finanzierungstätigkeit	959.200 Euro
2.6	der Auszahlungen für Finanzierungstätigkeit	180.700 Euro

festgesetzt.

Nachrichtlich: Gesamtbetrag

-	der Einzahlungen des Finanzhaushalts	14.234.500 Euro
-	der Auszahlungen des Finanzhaushalts	14.234.500 Euro

Der Wirtschaftsplan der Kurbetriebe Bad Nenndorf für das Haushaltsjahr 2017 wird festgesetzt:

im Erfolgsplan mit		
Erträgen in Höhe von		1.896.000 Euro
Aufwendungen in Höhe von		1.896.000 Euro
im Vermögensplan mit		
Einnahmen in Höhe von		4.803.200 Euro
Ausgaben in Höhe von		4.803.200 Euro





## § 2

Der Gesamtbetrag der vorgesehenen Kreditaufnahmen für Investitionen und Investitionsförderungsmaßnahmen (Kreditermächtigung) wird auf 4.829.800 Euro, davon 3.870.600 € für den BgA, festgesetzt.

## § 3

Verpflichtungsermächtigungen werden nicht veranschlagt.

## § 4

Liquiditätskredite werden nicht beansprucht.

## § 5

Die Steuersätze (Hebesätze) für die Realsteuern werden für das Haushaltsjahr 2017 wie folgt festgesetzt:

### 1. Grundsteuer

1.1 für die land- und forstwirtschaftlichen Betriebe (Grundsteuer A)	340 v.H.
1.2 für die Grundstücke (Grundsteuer B)	350 v.H.

2. Gewerbesteuer	380 v.H.
------------------	----------

## § 6

Als unerhebliche überplanmäßige Ausgaben, denen der Stadtdirektor nach § 117 Abs. 1 Satz 2 NKomVG zustimmen kann, gelten

bei Haushaltsansätzen bis 2.500 Euro:	Überschreitungen bis 500 Euro
bei Haushaltsansätzen über 2.500 bis einschl.6.000 Euro:	Überschreitungen bis 1.500 Euro
bei Haushaltsansätzen über 6.000 Euro:	Überschreitungen bis zu 10 % des jeweiligen Haushaltsansatzes; höchstens jedoch bis zu 3.000 Euro.

Außerplanmäßige Ausgaben gelten bis zu einem Betrage von 500 Euro als unerheblich.

Die Unterrichtung des Rates nach § 117 Abs. 1 Satz 2 NKomVG kann auch in der Weise erfolgen, dass die Ratsmitglieder von der Leistung über- und außerplanmäßiger Ausgaben innerhalb von 3 Monaten schriftlich in Kenntnis gesetzt werden.

Bad Nenndorf, den 22.02.2017

**Stadt Bad Nenndorf**

**Matthias  
Bürgermeisterin**

**Schmidt  
Stadtdirektor**



**V o r b e r i c h t**  
**zum Haushaltsplan der Stadt Bad Nenndorf**  
**für das Haushaltsjahr 2017**

**Allgemeines**

Seit dem Jahr 2010 wird der Haushalt der Stadt Bad Nenndorf nach dem Neuen Kommunalen Rechnungswesen aufgestellt.

Der Haushaltsplan gliedert sich in einen Ergebnishaushalt und einen Finanzhaushalt auf. Beide Haushalte enthalten zusätzliche Spalten für die drei Folgejahre.

Im Ergebnishaushalt werden die laufenden Erträge und Aufwendungen veranschlagt. Zu den Aufwendungen gehören die Abschreibungen (Ziffer 16 des Ergebnisplans). Sie bilden den Werteverzehr des Vermögens ab. Den Abschreibungen stehen die Auflösungserträge aus Sonderposten (Ziffer 3 des Ergebnisplans) gegenüber. Sonderposten werden gebildet, wenn für Investitionen Zuschüsse oder Beiträge eingenommen werden. Sie werden in demselben Zeitraum, in dem das Anlagegut abgeschrieben wird, ertragswirksam aufgelöst. Im Gegensatz zu den meisten anderen Erträgen und Aufwendungen sind die Abschreibungen und Auflösungserträge nicht zahlungswirksam und werden daher nicht im Finanzhaushalt veranschlagt.

Nach der neuen Buchungssystematik werden die Erträge mit einem negativen Vorzeichen dargestellt. Übersteigt die Summe der Erträge die Summe der Aufwendungen, wird also ein Überschuss ausgewiesen, so erhält das Jahresergebnis ein negatives Vorzeichen.

Der Finanzhaushalt bildet alle Einzahlungen und Auszahlungen ab. Er wird gegliedert in Ein- und Auszahlungen aus laufender Verwaltungstätigkeit, Ein- und Auszahlungen aus Investitionstätigkeit und Ein- und Auszahlungen aus Finanzierungstätigkeit. Als Saldo des Gesamtfinanzhaushalts wird der voraussichtliche Zahlungsmittelbestand am Jahresende ausgewiesen. Im Finanzhaushalt werden Einzahlungen als positive Größe und Auszahlungen mit negativem Vorzeichen dargestellt.

Die Ansätze der Ein- und Auszahlungen aus laufender Verwaltungstätigkeit ergeben sich aus der Aufstellung des Ergebnishaushaltes. Werden die Ansätze von zahlungswirksamen Erträgen und Aufwendungen im Ergebnishaushalt erhöht oder vermindert, wird dies automatisch in den Finanzhaushalt übertragen.

Der Haushalt ist untergliedert in Produkte, die in der Reihenfolge ihrer Nummerierung sortiert sind. Für jedes Produkt werden der Ergebnisplan und der Finanzplan mit den Haushaltsansätzen ausgewiesen.

Grundsätzlich sind alle Erträge und Aufwendungen eines Produkts als ein Budget gegenseitig deckungsfähig. Darüber hinaus sind Budgets eingerichtet, die bestimmte Aufwendungen über den gesamten Haushalt als gegenseitig deckungsfähig ausweisen. Eine Übersicht über die Budgets ist als Anlage abgedruckt.



## A. Haushaltsjahr 2017

### I. Ergebnishaushalt 2017

Der Gesamtergebnishaushalt weist bei den Erträgen einen Betrag von 10.955.200 € und bei den Aufwendungen einen Betrag im Höhe von 11.242.600 € aus. Er weist damit im ordentlichen Ergebnis ein Defizit von 287.400 € aus. Dieses Defizit wird durch außerordentliche Erträge aus Grundstücksverkäufen in Höhe von 390.2000 € wieder aufgefangen.

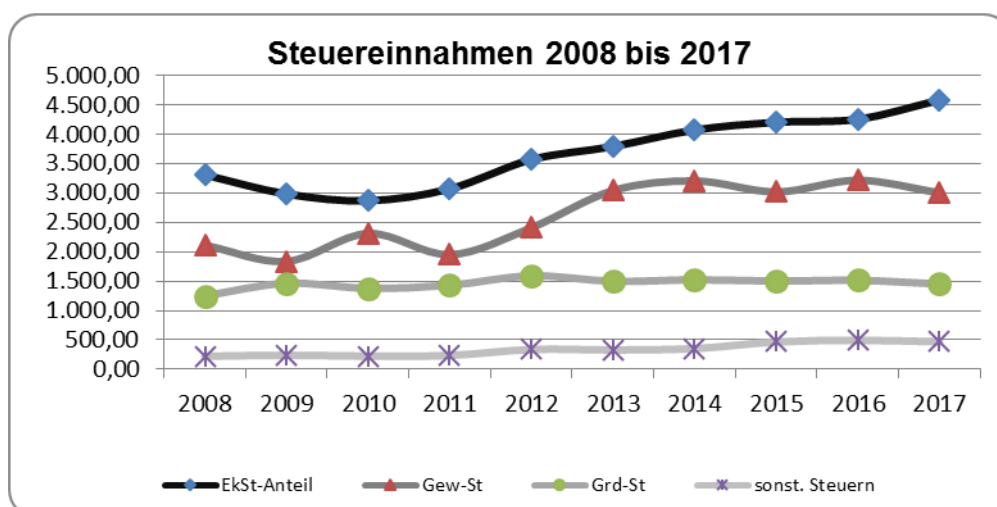
Das Gewerbesteueraufkommen betrug im Jahr 2015 rd. 3,016 Mio € brutto. Im Jahr 2016 werden sich die Einnahmen auf rd. 3,215 Mio € belaufen. Grund dafür war die weiterhin anhaltende gute Konjunkturlage, die auch Auswirkungen auf die Unternehmen in der Stadt Bad Nenndorf hatte. Der Ansatz für 2017 wurde auf der Grundlage des zurzeit bekannten Vorauszahlungssolls in Höhe von rd. 3 Mio € und in Erwartung von Gewerbesteuernachzahlungen für Vorjahre ermittelt. Bei der Gewerbesteuerumlage ist ein Vervielfältiger von 68 v.H. in Ansatz gebracht worden.

Der Gemeindeanteil an der Einkommensteuer ist mit 4.579.000 € veranschlagt und wird damit rd. 326.000 € über dem Ergebnis aus dem Vorjahr liegen. Aufgrund der niedrigen Arbeitslosigkeit und der derzeit stabilen Konjunkturlage wird damit das bisher höchste Aufkommen aus der Einkommensteuer erreicht.

Das Aufkommen bei der Grundsteuer A und B ist auf der Grundlage der für das Jahr 2016 geltenden Messbeträge veranschlagt worden. Die Erträge aus der Grundsteuer A betragen 42.000 € und aus der Grundsteuer B 1.461.900 €. Sie liegen damit im Rahmen der Vorjahre.

Der Gemeindeanteil an der Umsatzsteuer ist mit 349.500 € (2016 = 337.700 €) veranschlagt worden. Bei der Vergnügungssteuer wurden, wie in den Vorjahren 90.000 € in Ansatz gebracht. In 2016 wurden Erträge von 125.000 € erzielt. Ob diese Summe in 2017 wieder erreicht wird, bleibt abzuwarten

Bei der Hundesteuer werden Erträge von 30.000 € (2016 = 32.600 €) erwartet.





Die Konzessionsabgabe Strom ist mit 300.000 € und die Konzessionsabgabe Gas mit 90.000 € in Ansatz gebracht.

Auf der Aufwandsseite sind bei dem Produkt 11.1.03 Innere Verwaltungsangelegenheiten 397.000 € als Verwaltungskostenerstattung an die Samtgemeinde veranschlagt. Dies ist eine Erhöhung von rd. 37.000 € gegenüber dem Vorjahr.

Auf der Ertragsseite sind bei dem Produkt 53.5.01 Beteiligung an Versorgungsunternehmen 33.000 € aus Gewinnanteilen und Avalprovision veranschlagt worden.

Bei dem Produkt 54.1.03 Gemeindestraßen sind für die Unterhaltung von Straßen und Gehwegen, Ampelanlagen und Verkehrszeichen sowie die Unterhaltung und Reinigung von Straßenabläufen und der Erneuerung von Fahrbahnmarkierungen, Anpflanzungen und Pflege von Straßengrün insgesamt 161.000 € veranschlagt worden. Darin enthalten ist auch der Aufwand für die Laubbeseitigung in der Rodenberger Allee (2.000 €) sowie für die Brückenprüfung Wehrweg (11.200 €).

Für Baumfällaktionen durch Fremdfirmen (Produkt 55.4.01 Naturschutz- und Landschaftspflege) sind Haushaltsmittel in Höhe von 35.000 € aufgenommen worden.

Für die Inanspruchnahme des Baubetriebshofes der Stadt Bad Nenndorf sind Aufwendungen von insgesamt 697.900 € veranschlagt worden (siehe beigefügte Zusammenstellung). Die Zahlungsbeträge sind bei den jeweiligen Produkten in der Zeile 27 enthalten.

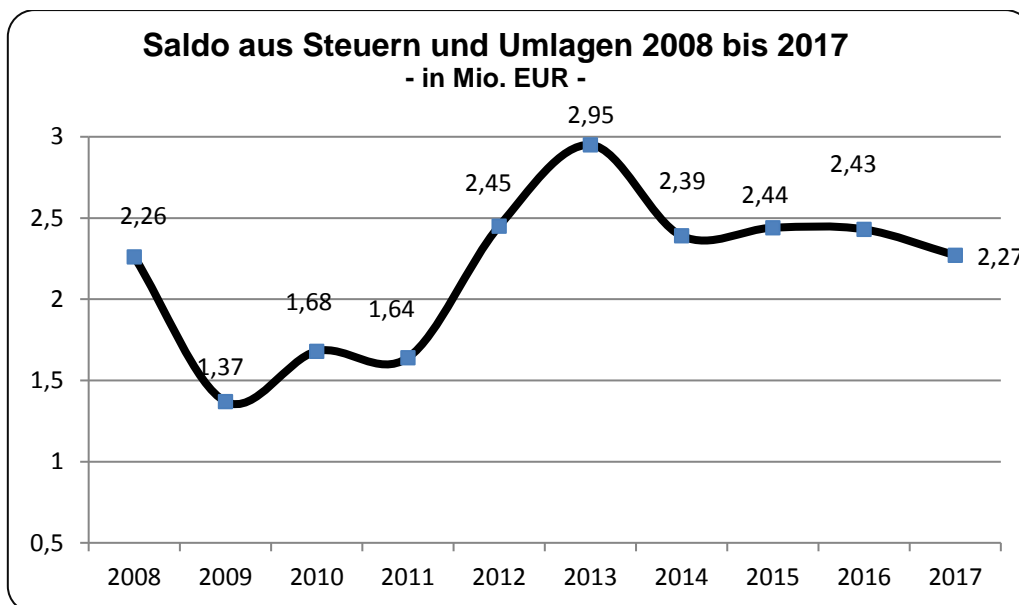
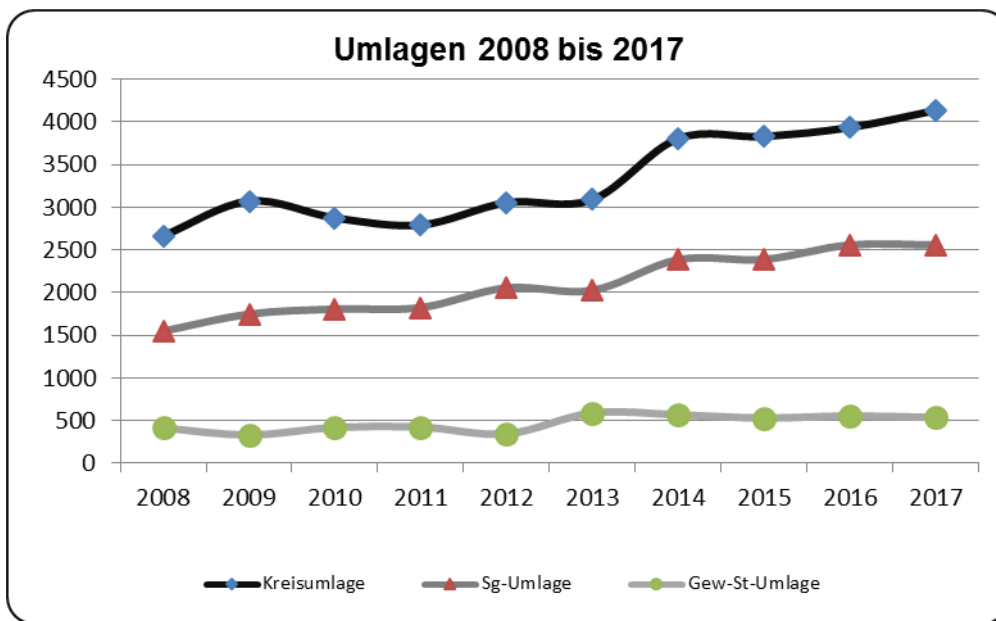
Für den Betrieb gewerblicher Art „Kurbetriebe“ ist ein Verlustausgleich in Höhe von 597.400 € aufgenommen worden. Dies ist eine Erhöhung um 156.700 € gegenüber dem Vorjahr. Der Zuschuss wird in den folgenden Jahren noch weiter erhöht werden, da der Zuschuss des Landes Niedersachsen in den nächsten Jahren reduziert wird und schließlich komplett entfällt. 21.000 € sind als Zuschuss für die Veranstaltungen der KurT veranschlagt.

Die Kreisumlage wird mit 4.135.200 € voraussichtlich um rd. 196.700 € höher als im Vorjahr sein, da sich die für die Umlagezahlungen relevante Steuerkraftmesszahl gegenüber dem Vorjahr kaum geändert hat. Grundlage für die Berechnung ist der Kreisumlagesatz in Höhe von 51,8 v.H. aus dem Jahr 2015.

Die Samtgemeindeumlage ist mit 2.559.700 € veranschlagt worden. Sie wird damit die rd. 2.700 € höher sein als im Vorjahr.







Die im Ergebnishaushalt aufgenommenen Auflösungserträge aus Sonderposten und die Abschreibungen entsprechen nahezu den tatsächlichen Werten. Die Differenz zwischen den Erträgen aus der Auflösung von Sonderposten und dem Aufwand für Abschreibungen beträgt rd. 502.100 €.



Nachfolgend werden einzelne Ansätze verschiedener Produkte erläutert:

**Produkt 28101 – Heimat- und sonstige Kulturpflege**

Nr. 18 - Transferaufwendungen		
Kulturforum	18.000 €	
Jüd. Gemeinde	500 €	
Veranst.-Gemeinschaft Riepener Vereine (Erntefest)	1.000 €	
Veranst.-Gemeinschaft Riepener Erntekrone	500 €	
Dorfgemeinschaftsfest ST Waltringhausen	500 €	
„Bad Nenndorf ist bunt“ - Veranstaltungen	1.500 €	
„Bad Nenndorf ist bunt“ – Kulturfest	1.500 €	
Schützenverein Bad Nenndorf	2.000 €	
Schützenverein Horsten	550 €	
Lokale Agenda 21	2.000 €	

**Produkt 42101 – Förderung des Sports**

Nr. 18 - Transferaufwendungen		
Zuschuss für die Benutzung der Außenanlagen im Sportzentrum Bad Nenndorf (Landkreis)	2.000 €	
Sockelbetrag für Gerätebezuschung an Sportvereine	1.200 €	
Zuschuss für Benutzung Hallenbad	4.400 €	
Zuschüsse an Vereine – Erst. Sporthallennutzungsgebühren für Jugendliche	9.300 €	
Zuschuss an Dt. Olympische Gesellschaft	100 €	

**Produkt 61102 – Gemeindesteuern, Steueranteil, Umlagen**

Nr. 01		
Grundsteuer A	42.000 €	
Grundsteuer B	1.460.900 €	
Gewerbsteuer	3.000.000 €	
Gemeindeanteil an der Einkommensteuer	4.578.800 €	
Gemeindeanteil an der Umsatzsteuer	349.500 €	
Vergnügungssteuer	90.000 €	
Hundesteuer	30.000 €	9.551.200 €
Nr. 18 - Transferaufwendungen		
Gewerbsteuerumlage	536.900 €	
Kreisumlage	4.135.200 €	
Samtgemeindeumlage	2.559.700 €	7.231.800 €



## **II. Finanzhaushalt 2017**

Der Gesamtfinanzhaushalt gliedert sich in drei Teile. Die Summe der Einzahlungen aus laufender Verwaltungstätigkeit beträgt 10.735.600 €. Die Auszahlungen sind mit insgesamt 10.508.900 € veranschlagt. Daraus ergibt sich ein zahlungswirksamer Überschuss aus der laufenden Verwaltungstätigkeit in Höhe von 226.700 €. Damit ist die Stadt Bad Nenndorf in der Lage, die Tilgung für Darlehen in Höhe von 180.700 € zu erwirtschaften. Nach den derzeitigen Steuerprognosen und Umlageberechnungen weist der Finanzhaushalt in den Jahren 2018 bis 2020 jeweils Überschüsse aus, die die geplanten Kredittilgungen decken.

Die Summe der Einzahlungen aus Investitionstätigkeit beträgt 2.539.700 €. Dem stehen Auszahlungen in Höhe von 3.544.900 € gegenüber. Daraus ergibt sich aus der Investitionstätigkeit ein Fehlbedarf in Höhe von 1.005.200 €. Nach Abzug des zahlungswirksamen Überschusses von 226.700 € und Verrechnung der Tilgungen von 180.700 € ergibt sich ein Kreditbedarf von 959.200 €. Der Gesamtfinanzhaushalt ist ausgeglichen.

Folgende Einzahlungen und Auszahlungen für Investitionen sind bei den Produkten veranschlagt:

### **Produkt 10107 – Liegenschaftsverwaltung, sonstiges Grundvermögen**

Verkaufserlös Feldstraße, ST Waltringhausen = 305.000 €

Verkaufserlös Triftstr. = 85.000 €

Erwerb von Grundstücken (vorsorgl. Mittelbereitstellung) 100.000 €

### **Produkt 31503 – Vereinsheim**

Sockelbetrag für Anschaffungen Jugendzentrum 1.000 €

### **Produkt 36601 - Spielplätze**

Sockelbetrag für die Anschaffung von Spielgeräten 11.000 €

Netz für Soccerfeld 5.000 €

### **Produkt 42101 – Förderung des Sports**

Sockelbetrag für Zuschüsse Sportgeräteanschaffungen 800 €

### **Produkt 42414 – Skateranlage**

Bau eines Skaterparks (Zuschuss = 100.000 €) 130.000 €

### **Produkt 51103 – Stadtsanierung und Dorferneuerung**

Sanierung Stadtzentrum 1.185.700 €

Zuweisung vom Land = 790.400 €

Dorferneuerung Riepen 500.000 €

Zuweisung vom Land = 180.000 €



**Produkt 52301 – Denkmalschutz- und -pflege**

Zuschüsse an private Bauherren  
(Komm. Kofinanzierung) 4.500 €

**Produkt 54103 – Gemeindestraßen**

Straßenausbaubeiträge Steinbrink, Riepen = 115.000 €

Ausbau Rotrehre bis Gehrenbreite 62.000 €  
Vorsorgl. Mittelbereitstellung für den Grunderwerb  
für Verkehrsflächen – allgem. 5.000 €

Ausbau Radweg K48/K49 55.000 €  
Fußgängerüberweg Gehrenbreite /442 50.000 €  
Herstellung Übergang Grüner Weg/Horster Feld 60.000 €  
Ausbau Deisterweg 50.000 €  
Aufstellung Buswartehäuschen (Zuschuss = 26.000 €) 35.000 €  
Ausbau Lindenallee 50.000 €  
Ampelanlage Bahnhofstr. 36.000 €  
Zwei Geschwindigkeitsanzeigtafeln 5.000 €

**Produkt 54502 – Straßenbeleuchtung**

Wegbeleuchtung zw. Kino & Thermalbad 32.000 €  
Straßenbeleuchtung Horster Straße 50.000 €

**Produkt 55101 – Parkanlagen und öffentl. Grünflächen**

Anschaffung Ruhebänke, Papierkörbe u.a. (Sockelbetrag) 7.500 €

**Produkt 55104 – Aussichtsturm und Wanderwege**

Sockelbetrag für Wanderwegbeschilderung 3.000 €

**Produkt 55401 – Naturschutz- und Landschaftspflege**

Ausgleichsmaßnahmen BPlan östl. Feldstr. 62.000 €  
Ausgleichsmaßnahmen BPlan 51, 64, 49 125.000 €  
Bepflanzung stadteigene Wälle 20.000 €  
Klimaprojekte 5.000 €

**Produkt 57301 - Bauhof**

Neubau Bauhof 200.000 €  
Sonderposten Inventar 7.500 €  
Ersatzbeschaffung Fahrzeug 38.000 €  
Übernahme Bauhof von Samtgemeinde 425.000 €  
Anhänger Bauhof 11.600 €  
Nass-Fugenschneider 3.900 €  
Software Baumkataster 3.400 €  
Holder 160.000 €

**Produkt 57502 – Förderung BgA Kurbetriebe und der Kur- und Tourismus GmbH**

Investitionszuschuss an den BgA 40.000 €





Zur Finanzierung der Investitionen stehen keine Rücklagen mehr zur Verfügung.

Beim Produkt 61201 - Kredite - sind folgende Leistungen enthalten:

<b>lfd. Nr.</b>	<b>Darl.-Geber</b>	<b>Restschuld 31.12.2016</b>	<b>Zinsen 2017</b>	<b>Tilgungen 2017</b>	<b>Restschuld 31.12.2017</b>
1	LK SHG	92.010 €		30.670 €	61.340 €
3	KurT	42.000 €	1.680 €	42.000 €	- €
2	DGHYP	238.984 €	9.321 €	7.283 €	231.701 €
4	Nord LB	624.862 €	19.816 €	14.774 €	610.088 €
5	WL Bank	618.539 €	13.703 €	16.262 €	602.277 €
6	Nord LB	370.267 €	6.547 €	9.907 €	360.360 €
7	Nord LB	1.282.385 €	17.575 €	35.595 €	1.246.790 €
<b>Zwischensumme</b>		<b>3.269.046 €</b>	<b>68.642 €</b>	<b>156.491 €</b>	<b>3.112.555 €</b>

Lfd. Nr. 1 = Darlehen vom Landkreis Schaumburg zur Verbesserung der Wirtschaftsstruktur

Lfd. Nr. 3 = Darlehen von der KurT

Lfd. Nr. 2 = Darlehen Haushalt 2009 (wird vom BgA erstattet)

Lfd. Nr. 4 = Darlehen 2013 (EON-Anteile)

Lfd. Nr. 5 = Kommunaldarlehen 2013

Lfd. Nr. 6 = Kommunaldarlehen 2014

Lfd. Nr. 7 = Kommunaldarlehen 2015

Für die Finanzierung der Investitionen 2017 ist eine Kreditaufnahme in Höhe von 959.200 € geplant. Darüber hinaus ist im Wirtschaftsplan BgA eine Kreditaufnahme in Höhe von 3.870.600 € veranschlagt.

Der Finanzhaushalt aus laufender Verwaltungstätigkeit wird in den kommenden Jahren voraussichtlich Überschüsse erwirtschaften, die für die Deckung der Tilgungen ausreichen werden und darüber hinaus einen Anteil der Investitionen decken.



## **B. Rückblick auf das Haushaltsjahr 2016**

### **I. Ergebnishaushalt 2016**

Die Summen des Gesamtergebnishaushalts waren bei den Erträgen und bei den Aufwendungen mit 10.004.100 € festgesetzt. Mit dem 1. Nachtragshaushaltsplan wurden die ordentlichen Erträge und die ordentlichen Aufwendungen um 125.500 € auf 10.129.600 € erhöht. Der Gesamtergebnishaushalt blieb somit ausgeglichen.

Das Gewerbesteueraufkommen erhöhte sich nach dem 1. Nachtragsplan gegenüber dem Haushaltsansatz von 2,845 Mio € um rd. 213.700 €. Das Rechnungsergebnis beträgt rd. 3.215.600 € und liegt damit um rd. 199.000 € über dem Aufkommen im Jahr 2015.

Bei der Grundsteuer B beträgt das Aufkommen 1.471.800 € und liegt um rd. 11.900 € über dem des Jahres 2015.

Der Gemeindeanteil an der Einkommensteuer beträgt 4.252.100 € und liegt damit um rd. 50.700 € über dem Aufkommen im Jahr 2015. Die Vergnügungssteuer beträgt rd. 125.000 € und ist gegenüber dem Vorjahr um rd. 16.900 € höher.

Nach der Endabrechnung 2016 betrug die Konzessionsabgabe für Gas rd. 87.900 € und ist damit um 18.700 € höher als 2015.

Aufgrund der Mehreinnahmen bei der Gewerbesteuer erhöhte sich der Ansatz für die Gewerbesteuerumlage um 37.700 € auf 556.000 €. Das Rechnungsergebnis beträgt rd. 546.200 €.

Der Erträge aus der Avalprovision und der Gewinnausschüttung für den erworbenen Anteil an der neu gegründeten Westfalen Weser Energie GmbH & Co. KG betragen rd. 78.400 €.

Auf der Aufwandsseite sind im Laufe des Jahres Haushaltsveränderungen, insbesondere bei den Kosten bei der Bauleitplanung (+ 30.000 €), bei der Gewerbesteuerumlage (+ 37.700 €), für die Einstellung der Saisonarbeitskräfte (+ 63.500 €) und für den Verlustausgleich BgA (+ 23.100 €) entstanden.

Den zahlreichen Änderungen der Haushaltsansätze im Ergebnishaushalt ist durch den Erlass der 1. Nachtragshaushaltssatzung Rechnung getragen worden.

### **II. Finanzhaushalt 2016**

Mit dem 1. Nachtragshaushaltsplan wurden die Einzahlungen aus laufender Verwaltungstätigkeit von 9.784.500 € um 125.500 € auf 9.910.00 € und die Auszahlungen aus der laufenden Verwaltungstätigkeit von 9.330.300 € um 125.500 € auf 9.455.800 € erhöht. Im Ergebnis blieb der Überschuss bei 454.200 €.

Mit dem 1. Nachtragshaushaltsplan wurden die Einzahlungen für Investitionstätigkeit um 324.000 € auf 3.616.000 € erhöht und Auszahlungen für Investitionstätigkeit um 292.600 € auf 3.376.100 € vermindert. Die Einzahlungen aus Finanzierungstätigkeit blieben bei 0 €. Daraus ergibt sich aus der Investitionstätigkeit ein Überschuss in Höhe von 239.900 €.



Im Ergebnis ist der Nachtragshaushaltsplan im Gesamtfinanzhaushaltsplan ausgeglichen.

Bei den wesentlichen Änderungen, die zum Erlass des 1. Nachtragshaushaltsplans geführt haben, handelt sich um folgende Maßnahmen:

Mehreinzahlungen, da Zuschuss vom Förderverein für Grundschule Bad Nenndorf für die Umgestaltung des Spielplatzes gezahlt wurde,

Mehreinzahlungen, da über den Verkauf von Grundstücken in der Gehrenbreite verhandelt wurde

Mindereinzahlungen, da Fortsetzung der Dorferneuerung Riepen verschoben wurde

Mehrauszahlungen, da Grundstücke erworben wurden

Mehrauszahlungen, da Spielplatz an der Grundschule Bad Nenndorf gebaut wurde

Minderauszahlungen, da Fortsetzung der Dorferneuerung Riepen verschoben wurde

Minderauszahlungen bei Maßnahmen der Gemeindestraßen

Minderauszahlungen für den Investitionszuschuss BgA

Folgende wesentliche Einzahlungen und Auszahlungen für Investitionen sind bei den Produkten veranschlagt:

**Produkt 10107 – Liegenschaftsverwaltung, sonstiges Grundvermögen**

Verkaufserlös Hohle Straße, Bad Nenndorf = 138.000 €

Verkaufserlös Feldstraße, ST Waltringhausen = 305.000 €

Verkaufserlös Gew.-Fläche Gehrenbreite = 841.000 €

Erwerb von Grundstücken (vorsorgl. Mittelbereitstellung) 428.500 €

**Produkt 31503 – Vereinsheim**

Sockelbetrag für Anschaffungen Jugendzentrum 1.000 €

Aufstellung Garagen (Zuschuss 5.500 €) 27.600 €

**Produkt 36601 - Spielplätze**

Sockelbetrag für die Anschaffung von Spielgeräten (Zuschuss = 5.000 €) 37.500 €

**Produkt 42101 – Förderung des Sports**

Sockelbetrag für Zuschüsse Sportgeräteanschaffungen 800 €

**Produkt 42411 – Sportanlage Riepen**

Erneuerung Lichtkuppeln Sportanlage Riepen 30.000 €



**Produkt 42414 – Skateranlage**

Bau eines Skaterparks 60.000 €

**Produkt 42415 – Sporthalle VfL Bad Nenndorf**

Anbau Halle VfL 114.300 €

**Produkt 51103 – Stadtsanierung und Dorferneuerung**

Sanierung Stadtzentrum 1.802.000 €  
Zuweisung vom Land = 1.201.000 €

Dorferneuerung Riepen 20.000 €

**Produkt 52301 – Denkmalschutz- und -pflege**

Zuschüsse an private Bauherren  
(Komm. Kofinanzierung) 4.500 €

**Produkt 54103 – Gemeindestraßen**

Ausbau westl. Entlastungsstraße 13.500 €  
Zuwendung für Investitionstätigkeit = 400.000 €  
Vorsorgl. Mittelbereitstellung für den Grunderwerb  
für Verkehrsflächen – allgem. 5.000 €

Ausbau Radweg K48/K49 55.000 €  
Fußgängerüberweg Gehrenbreite /442 102.000 €  
Herstellung Übergang Grüner Weg/Horster Feld 20.000 €

**Produkt 54502 – Straßenbeleuchtung**

Sockelbetrag für die Erweiterung der Straßenbeleuchtung – allgem. 30.000 €  
Straßenbeleuchtung Horster Straße 240.000 €

**Produkt 55101 – Parkanlagen und öffentl. Grünflächen**

Anschaffung Ruhebänke, Papierkörbe u.a. (Sockelbetrag) 9.500 €

**Produkt 55104 – Aussichtsturm und Wanderwege**

Sockelbetrag für Wanderwegbeschilderung 3.000 €

**Produkt 55401 – Naturschutz- und Landschaftspflege**

Ausgleichsmaßnahmen 25.000 €  
Zuschuss an SG Nenndorf 15.000 €

**Produkt 57101 - Wirtschaftsförderung**

Investitionszuschuss zur Breitbandversorgung ST Riepen 10.000 €  
Wlan Innenstadtbereich 15.000 €

**Produkt 57302 – Anschlagssäulen, Plakattafeln und sonst. Werbeeinrichtungen**

Sockelbetrag für die Anschaffung von Schaukästen und Ortsplänen 2.000 €





**Produkt 57502 – Förderung BgA Kurbetriebe und der Kur- und Tourismus GmbH**  
Investitionszuschuss an den BgA 264.900 €

**Produkt 57503 – Allgemeine Förderung des Fremdenverkehrs**  
Weihnachtsbeleuchtung 40.000 €

Zur Finanzierung der Investitionen ist keine Kreditaufnahme veranschlagt.

Mit dem 1. Nachtragshaushaltsplan sind zu Lasten des Haushaltsjahres 2017 folgende Verpflichtungsermächtigungen aufgenommen:

- 500.000 € für die Dorferneuerung Riepen
- 60.000 € für die Maßnahme Horster Feld / Triftstr.
- 35.000 € für das Bürgerbushäuschen
- 62.000 € für das Straßenausbauprogramm Rotrehre Gehrenbreite
- 50.000 € für das Straßenausbauprogramm Deisterweg
- 160.000 € für den Holder Bauhof.



## **C. Rückblick auf das Haushaltsjahr 2015**

### **I. Ergebnishaushalt 2015**

Die Summen des Gesamtergebnishaushalts waren bei den Erträgen mit 9.767.700 € und bei den Aufwendungen mit 9.767.700 € festgesetzt. Mit dem 1. Nachtragshaushaltsplan wurden die ordentlichen Erträge um 180.700 € auf 9.948.400 € und die ordentlichen Aufwendungen um 47.200 € auf 9.814.900 € erhöht. Der Gesamtergebnishaushalt weist damit einen Überschuss in Höhe von 133.500 € aus.

Das Gewerbesteueraufkommen erhöhte sich nach dem 1. Nachtragsplan gegenüber dem Haushaltsansatz von 2.823.000 Mio € um rd. 77.000 €. Das Rechnungsergebnis beträgt rd. 3.016.900 € und liegt damit um 187.800 € unter dem Aufkommen im Jahr 2014.

Bei der Grundsteuer B beträgt das Aufkommen 1.459.800 € und liegt um rd. 48.300 € über dem des Jahres 2014.

Der Gemeindeanteil an der Einkommensteuer beträgt 4.201.400 € und liegt damit um rd. 132.000 € über dem Aufkommen im Jahr 2014. Die Vergnügungssteuer beträgt rd. 108.100 € und ist gegenüber dem Vorjahr um rd. 10.200 € höher.

Aufgrund der Mehreinnahmen bei der Gewerbesteuer erhöhte sich der Ansatz für die Gewerbesteuerumlage um 17.000 € auf 530.200 €. Das Rechnungsergebnis beträgt rd. 560.700 €.

Der Erträge aus der Avalprovision, der Gewinnausschüttung für den erworbenen Anteil an der neu gegründeten Westfalen Weser Energie GmbH & Co. KG und der Steuererstattung betragen rd. 178.100 €.

Auf der Aufwandsseite sind im Laufe des Jahres Haushaltsveränderungen, insbesondere bei den Kosten für den Rückschnitt der Hecke an der Tennisanlage (+ 4.200 €), für den Ersatz der Warmwasserspeicher in der Sporthalle VfL (+ 3.200 €) und bei der Bauleitplanung für die Planung der Erweiterung des Gewerbegebiets Nord (+ 52.600 €) entstanden.

Den zahlreichen Änderungen der Haushaltsansätze im Ergebnishaushalt ist durch den Erlass der 1. Nachtragshaushaltssatzung Rechnung getragen worden.



## **II. Finanzhaushalt 2015**

Mit dem 1. Nachtragshaushaltsplan wurden die Einzahlungen aus laufender Verwaltungstätigkeit von 9.548.100 € um 180.700 € 9.728.800 € und die Auszahlungen aus der laufenden Verwaltungstätigkeit von 9.106.800 € um 47.200 € auf 9.154.000 € erhöht. Im Ergebnis konnte der Überschuss von 441.300 € auf 574.800 € erhöht werden.

Mit dem 1. Nachtragshaushaltsplan wurden die Einzahlungen aus Investitionstätigkeit um 566.400 € auf 2.111.400 € und die Auszahlungen für Investitionstätigkeit um 46.700 € auf 4.006.600 € vermindert. Daraus ergibt sich aus der Investitionstätigkeit ein Defizit in Höhe von 1.895.200 €. Die Einzahlungen aus Finanzierungstätigkeit wurden um 386.200 € auf 1.387.300 € erhöht.

Im Ergebnis ist der Nachtragshaushaltsplan im Gesamtfinanzhaushaltsplan ausgeglichen.

Bei den wesentlichen Änderungen, die zum Erlass des 1. Nachtragshaushaltsplans geführt haben, handelt sich um folgende Maßnahmen:

Mindereinzahlungen, da das Grundstück an der Hohlen Straße nicht verkauft wurde,

Mindereinzahlung, da Verkauf von drei Grundstücken an der Feldstraße nicht mehr in 2015 realisiert werden konnten

Mindereinzahlungen, da Fortsetzung der Dorferneuerung Riepen in das Jahr 2016 verschoben wurde

Mindereinzahlung, da Verschiebung der Baumaßnahme Steinbrink Riepen in das Jahr 2016 und somit keine Einzahlung von Straßenausbaubeiträgen im Jahr 2015

Erwerb von Grundstücken für die Erweiterung des Gewerbegebietes Nord

Mehrausgaben, durch höhere Kosten bei Baumaßnahmen auf Gemeindestraßen

Folgende wesentliche Einzahlungen und Auszahlungen für Investitionen sind bei den Produkten veranschlagt:

### **Produkt 11107 - Liegenschaftsverwaltung**

Verkaufserlös Triftstraße = 44.000 €	
Vorsorgliche Mittelbereitstellung für den Erwerb von Grundstücken	100.000 €
Verkaufserlös Baugrundstücke Feldstr., Waltringhausen = 180.000 €	
Grunderwerb Gewerbegebiet Nord	809.000 €
Grunderwerb Horster Str.	6.500 €
Verkaufserlös landwirt. Fläche Waltringhausen = 79.000 €	
Verkauf einer Grünfläche Junkerhof 1 = 1.600 €	
Verkaufserlös Teilfläche Hauptstraße 24 = 4.000 €	

### **Produkt 31503 – Vereinsheim**

Erneuerung Flachdach	70.000 €
Anschaffung eines Beamers	3.000 €
Sonderposten Inventar	1.000 €



**Produkt 36601 - Spielplätze**

Sockelbetrag für die Anschaffung von Spielgeräten	15.000 €
Ballfangzäune	3.000 €

**Produkt 42101 – Förderung des Sports**

Sockelbetrag für Zuschüsse Sportgeräteanschaffungen	800 €
Zuschuss Ski-Gemeinschaft f. Start-/Einlaufbögen	1.000 €
Zuschuss TSV Riepen Defibrillator	1.700 €
Zuschuss MTV Waltringhausen Holzhütte	3.000 €

**Produkt 51103 – Stadtsanierung und Dorferneuerung**

städtebauliche Sanierungs- und Entwicklungsmaßnahmen	2.526.000 €
Zuweisung vom Land = 1.684.000 €	

**Produkt 52301 – Denkmalschutz und -pflege**

Zuschüsse an private Bauherren (komm. Kofinanzierung)	4.500 €
---	---------

**Produkt 54103 – Gemeindestraßen**

Ausbau Westl. Entlastungsstraße	5.000 €
Sanierung/Erneuerung RW-Kanal Bahnhofstraße	8.000 €
Ausbau Minikreisel Einmündung Horster Feld	5.000 €
Planungskosten für die Sicherung des Fußgängerüberweges Gehrenbreite/B 442	10.000 €
Ausbau von Straßen im Stadtgebiet	10.000 €
Vorsorgl. Mittelbereitstellung für den Grunderwerb für Verkehrsflächen – allgem.	5.000 €
RW-Kanal Zentraler Platz	25.100 €
Brunnen Zentraler Platz	190.000 €

**Produkt 54502 – Straßenbeleuchtung**

Sockelbetrag für die Erweiterung der Straßenbeleuchtung – allgem.	20.000 €
Straßenbeleuchtung Horster Straße	20.000 €

**Produkt 54601 – Bau, Betrieb und Unterhaltung der öffentl. Parkplätze**

Invest.-Zuschuss an LK f. San. Hallenbad-Parkplätze	30.000 €
---	----------

**Produkt 55101 – Parkanlagen und öffentl. Grünflächen**

Anschaffung Ruhebänke, Papierkörbe u.a.	3.000 €
---	---------

**Produkt 55104 – Aussichtsturm und Wanderwege**

Sockelbetrag für Wanderwegbeschilderung	3.000 €
---	---------

**Produkt 55401 – Naturschutz- und Landschaftspflege**

Anlegung von Blühstreifen auf Ausgl.-Fläche	16.000 €
Ausgl.-Maßnahmen f. BPlan „östl. Feldstr.“, Whsn.	55.000 €

**Produkt 57302 – Anschlagssäulen, Plakattafeln und sonst. Werbeeinrichtungen**

Sockelbetrag für die Anschaffung von Schaukästen und Ortsplänen	2.000 €
---	---------





**Produkt 57503 – Allgem. Förderung des Fremdenverkehrs**

Weihnachtsbeleuchtung

40.000 €

Zur Finanzierung der Investitionen ist eine Kreditaufnahme von 1.387.300 € veranschlagt.

Mit dem 1. Nachtragshaushaltsplan sind zu Lasten des Haushaltsjahres 2016 folgende Verpflichtungsermächtigungen aufgenommen:

110.000 € für die Breitbandförderung Riepen

15.000 € für die Bereitstellung von Wlan im Innenstadtbereich



### III. Entwicklung des Vermögens 2015

Die Arbeiten für die Erstellung der Eröffnungsbilanz sind noch nicht abgeschlossen. Zurzeit liegen folgende Vermögenswerte vor:

#### Aktiva

<b>1. Grund und Boden</b>		
1.1 Grund und Boden Straßen, Wege, Plätze	11.251.115,56 €	
1.2 Grund und Boden Gebäude, Sportplätze	2.595.856,31 €	
1.3 Grund und Boden Ackerland	2.537.640,84 €	
1.4 Grund und Boden Grünanlagen, Spielplätze	3.937.992,09 €	
1.5 Grund und Boden sonstige	194.666,32 €	<b>20.517.271,12 €</b>
<b>2. Gebäude und Aufbauten</b>		
2.1 Gebäude und Aufbauten Abwasserbes.	2.736.873,97 €	
2.2 Gebäude und Aufbauten Deisterweg 4 + 6	253.106,00 €	
2.3 Gebäude und Aufbauten Vereinsheim	275.254,02 €	
2.4 Gebäude und Aufbauten Halle Riepen	49.511,72 €	
2.5 Gebäude und Aufbauten Aussichtsturm	84.985,69 €	<b>3.399.731,40 €</b>
<b>3. Infrastrukturvermögen</b>		
3.1 Straßen, Wege, Plätze	6.151.054,58 €	
3.2 Wirtschaftswege	3.302.696,16 €	
3.3 Straßenbeleuchtung	263.685,90 €	<b>9.717.436,64 €</b>
<b>4. Anlagen im Bau</b>		
4.1 Anlagen im Bau Hochbau	2.566.063,52 €	
4.2 Anlagen im Bau Tiefbau	163.288,22 €	<b>2.729.351,74 €</b>
<b>5. Ausleihungen</b>		
5.1 Rücklage	1.325.029,47 €	
5.2 Darlehen BgA "Kurbetriebe"	732.543,66 €	<b>2.057.573,13 €</b>
<b>6. Forderungen</b>	351.944,41 €	<b>351.944,41 €</b>
<b>7. Kassenbestand</b>	872.642,51 €	<b>872.642,51 €</b>
<b>8. Aktive Rechnungsabgrenzung</b>	4.251,00 €	<b>4.251,00 €</b>
<b>Summe Aktiva</b>		<b>39.650.201,95 €</b>

#### Passiva

<b>1. Sonderposten</b>	4.083.086,84 €	<b>4.083.086,84 €</b>
<b>2. Schulden</b>	306.700,00 €	<b>306.700,00 €</b>
<b>3. Passive Rechnungsabgrenzung</b>	1.303,53 €	<b>1.303,53 €</b>
<b>Summe Passiva (ohne Nettoposition)</b>		<b>4.391.090,37 €</b>



#### D. Entwicklung der Steuereinnahmen und Umlagen

Die Steuereinnahmen und die Umlagen haben sich seit 2009 wie folgt entwickelt  
(in 1.000):

	2009	2010	2011	2012	2013	2014	2015	2016	2017*
	EUR	EUR	EUR	EUR	EUR	EUR	EUR	EUR	EUR
Grundsteuer A	40	41	45	42	43	42	42	42	42
Grundsteuer B	1.424	1.336	1.385	1.549	1.454	1.411	1.459	1.471	1.461
Gewerbsteuer	1.836	2.311	1.950	2.409	3.040	3.205	3.016	3.215	3.000
Gemeindeanteil an der Einkommensteuer	2.981	2.867	3.069	3.566	3.788	4.069	4.201	4.252	4.579
Gemeindeanteil an der Umsatzsteuer	177	180	191	218	221	225	327	337	349
Vergnügungssteuer	46	29	28	101	82	98	108	125	90
Hundesteuer	16	16	18	19	27	30	32	33	30
Steuereinnahmen insgesamt	6.520	6.780	6.686	7.904	8.655	9.080	9.185	9.475	9.551
Gewerbsteuerumlage	332	421	425	346	590	569	560	546	537
Kreisumlage	3.072	2.876	2.793	3.054	3.090	3.805	3.830	3.938	4.135
Samtgemeindeumlage	1.748	1.807	1.825	2.056	2.027	2.387	2.390	2.557	2.559
Umlagen insgesamt	5.152	5.104	5.043	5.456	5.707	6.761	6.780	7.041	7.231
„Netto“- Steuereinnahmen	1.368	1.676	1.643	2.448	2.948	2.319	2.405	2.434	2.320

\* Haushaltsansatz

#### E. Entwicklung der Rücklagen 2013 – 2016

##### Allgemeine Rücklage

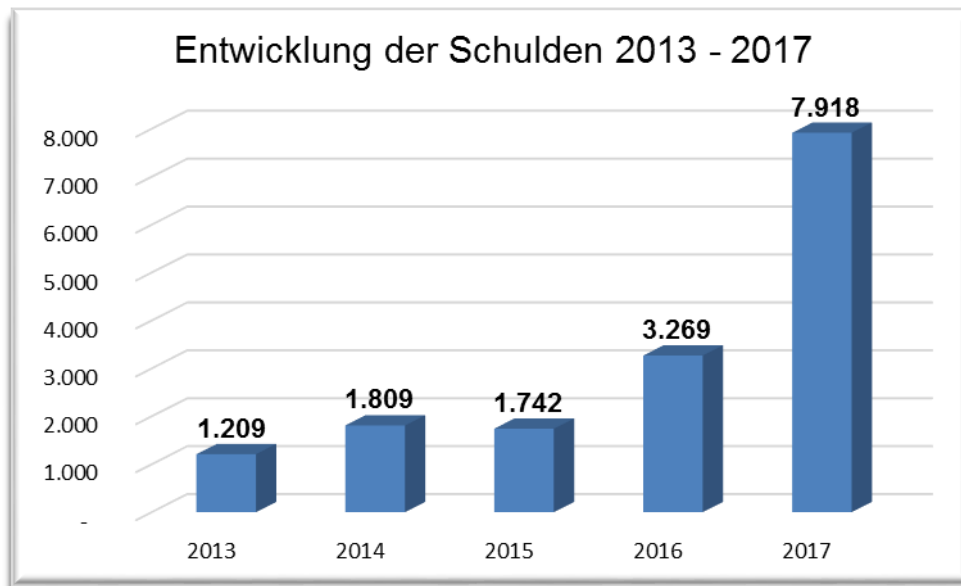
<b><u>Bestand am 01.01.2012</u></b>	592.758 EUR
./. Entnahme 2012	<u>0 EUR</u>
<b><u>Bestand am 31.12.2012</u></b>	592.758 EUR
./. Entnahme 2013	<u>592.758 EUR</u>
<b><u>Bestand am 31.12.2013</u></b>	0 EUR



**F. Entwicklung der Schulden 2015 - 2017**

<b>Schuldenstand am 31.12.2014</b>	1.809.120 €
./. Tilgungsleistungen 2015	66.832 €
<b>Schuldenstand am 31.12.2015</b>	1.742.288 €
./. Tilgungsleistungen 2016	153.242 €
+ Kreditaufnahme für 2014 in 2016	380.000 €
+ Kreditaufnahme für 2015 in 2016	1.300.000 €
<b>Schuldenstand am 31.12.2016</b>	3.269.046 €
./. Veranschlagte Tilgungsleistungen für 2017	180.700 €
+ Kreditaufnahme für 2016 in 2017	- €
+ Kreditaufnahme für 2017	4.829.800 €
<b>Voraussichtlicher Schuldenstand am 31.12.2017</b>	<b>7.918.146 €</b>

=====



Bad Nenndorf, den 22.02.2017

Stadt Bad Nenndorf  
Der Stadtdirektor

Schmidt





Stadt Bad Nenndorf

- Baubetriebshof -

Arbeitsstunde	=	51,15
Betriebsstunde Unimog	=	30,89
Betriebsstunde Traktor	=	15,51
Betriebsstunde Multicar	=	33,82

**Leistungen des Baubetriebshofes für Objekte der Stadt Bad Nenndorf**  
**Kalkulation 2017**

Produkt	Bezeichnung	Arbeitsstunden		Unimog		Traktor		Multicar		Gesamtbetrag	Hh-Ansatz 2017
		Std.	Betrag	Arb.Std.	Betrag	Arb.Std.	Betrag	Std.	Betrag		
11104	Gemeindehäuser	50,00	2.557,37	-	-	1,00	15,51	-	-	2.572,89	2.600
31503	Mehrgen.-Haus	50,00	2.557,37	-	-	1,00	15,51	-	-	2.572,89	2.600
36601	Kinderspielplätze	1.200,00	61.376,98	4,50	139,00	19,00	294,73	25,00	845,41	62.656,13	62.700
42411	Sportstätte Riepen	86,00	4.398,68	-	-	1,00	15,51	3,00	101,45	4.515,64	4.600
42412	Sportstätte Waltringh.	145,00	7.416,39	-	-	10,00	155,12	5,00	169,08	7.740,59	7.800
42414	Skateranlage	50,00	2.557,37	-	-	-	-	-	-	2.557,37	2.600
42415	VfL-Halle	50,00	2.557,37	-	-	-	-	-	-	2.557,37	2.600
52301	Glockentürme, Denkm.	109,00	5.575,08	-	-	1,00	15,51	-	-	5.590,59	5.600
54103	Gemeindestraßen	1.600,00	81.835,98	-	-	-	-	16,00	541,06	82.377,04	82.400
54601	Parkeinrichtungen	327,00	16.725,23	-	-	-	-	6,00	202,90	16.928,13	17.000
55101	Grünflächen	3.600,00	184.130,95	14,00	432,46	46,00	713,56	31,00	1.048,31	186.325,28	186.400
55104	Wanderwege	500,00	25.573,74	1,00	30,89	23,00	356,78	8,00	270,53	26.231,94	26.300
55105	Wohmobilstellplätze	50,00	2.557,37	0,50	15,44	1,00	15,51	1,00	33,82	2.622,15	2.700
55201	Wasserläufe	394,00	20.152,11	-	-	3,00	46,54	17,00	574,88	20.773,52	20.800
55401	Biotope	125,00	6.393,44	-	-	-	-	-	-	6.393,44	6.400
55501	Wirtschaftswege	1.500,00	76.721,23	25,50	787,69	4,00	62,05	41,00	1.386,47	78.957,44	79.000
57503	Weihn.Beleuchtung	50,00	2.557,37	3,00	92,67	-	-	-	-	2.650,04	2.700
BgA	Kurpark	3.500,00	179.016,20	50,00	1.544,49	50,00	775,61	50,00	1.690,82	183.027,12	183.100
		13.386,00	684.660,25	98,50	3.042,64	160,00	2.481,96	203,00	6.864,71	697.049,56	697.900



Sanierung Bad Nenndorf - Stadtzentrum	Gesamtübersicht Mittel- und Maßnahmenplanung								
Ausgaben	Gesamt	2008 - 2015	2016	2017	2018	2019	2020	2021	2022
		(tats. abgerechnet)							
Rahmenplanung/Gestaltungssatzung	130.000,00 €	88.391,09 €	15.000,00 €	10.000,00 €	5.000,00 €	5.000,00 €	4.608,91 €	2.000,00 €	
Planung Schittek Brunnen	3.679,02 €	3.679,02 €							
Kurparkplanung	121.273,04 €	121.273,04 €							
Plg. Parkhaus / Parkpalette / Kombistandort	19.539,33 €	19.539,33 €							
Planung Kurhausstraße	42.885,37 €	42.885,37 €							
Planung Kurhausstraße/Am Thermalbad	34.085,90 €	34.085,90 €							
Planung Umgestaltung Fußgängerzone	43.479,93 €	43.479,93 €							
Planung Parkplatz und Poststr.	55.671,07 €	55.671,07 €							
Planung Hauptstraße/Horster Straße	49.077,87 €	49.077,87 €							
Planung/Wettbewerb Zentraler Platz	75.588,91 €	75.588,91 €							
Planung Bahnhofstraße	56.466,29 €	56.466,29 €							
Planung Parkstraße/Eingang Süd	20.000,00 €	13.089,28 €	6.910,72 €						
Planung Kampstraße	20.000,00 €	18.078,42 €	1.921,58 €						
Planung Hohe Warte 2. BA	18.251,68 €	18.251,68 €							
Mod.vorunters. Bauliche Anlagen Kurpark	15.000,00 €	15.000,00 €							
Mod.untersuchung Kurhaus/Konzept/Planung	232.121,50 €	232.121,50 €							
Öffentlichkeitsarbeit / Veröffentlichungen	34.541,64 €	27.786,02 €	2.500,00 €	1.500,00 €	1.500,00 €	500,00 €	755,62 €		
Straßenmanagement	38.473,89 €	23.616,75 €	5.000,00 €	5.000,00 €	4.857,14 €				
Grunderwerb für Erschließungsmaßnahmen	25.000,00 €	22.324,50 €	1.000,00 €	1.675,50 €					
Betriebsverlagerungen/Umzüge	15.000,00 €			10.000,00 €	5.000,00 €				
Umgestaltung Hohe Warte 1. BA	59.588,61 €	59.588,61 €							
Umgestaltung Hohe Warte 2. BA	74.112,58 €	74.112,58 €							
Umgestaltung Kurhausstraße	660.500,00 €	660.240,09 €	259,91 €						
Umgestaltung Kurhausstraße / Am Thermalbad	550.000,00 €	524.462,84 €	25.537,16 €						



Umgestaltung Kurpromenade	380.875,40 €	380.875,40 €							
Umgestaltung Fußgängerzone	650.000,00 €	636.404,22 €	13.595,78 €						
Parkplatz und Poststraße	520.000,00 €	504.128,54 €	15.871,46 €						
Umgestaltung Hauptstraße /Horsterstraße	1.156.000,00 €	1.078.471,81 €	77.528,19 €						
Umgestaltung Zentraler Platz	1.225.000,00 €	514.725,40 €	710.274,60 €						
Umgestaltung Bahnhofstraße	1.400.450,89 €	927.621,89 €	472.829,00 €						
Umgestaltung Parkstraße/Eingang Süd	355.000,00 €			355.000,00 €					
Umgestaltung Kampstraße	360.000,00 €		100.000,00	260.000,00 €					
Umgestaltung Parkstraße	120.000,00 €					120.000,00 €			
Umgestaltung Treppe Grund / Weidenkamp	50.000,00 €			50.000,00 €					
Umgestaltung Treppe Kreuzstraße/Hauptstraße	15.000,00 €			15.000,00 €					
Umgestaltung Schmiedestraße	120.000,00 €						120.000,00 €		
Umgestaltung Buchenallee	150.000,00 €							150.000,00 €	
Umgestaltung Am Friedhof	100.000,00 €				100.000,00 €				
Umgestaltung Fußweg Wandelhalle/Thermalbad	enthalten in Zentraler Platz								
Umgestaltung Apothekerweg (Haupt-/Kurhausstr.)	50.000,00 €								50.000,00 €
Mod./Instandsetzung Landgrafenhaus	128.126,98 €	128.126,98 €							
Mod./Instandsetzung Schlösschen	646.281,85 €	646.281,85 €							
MOD Kurhausstraße 4	300.000,00 €			300.000,00 €					
Ordnungsmaßnahme Kurhausstr. 4	50.000,00 €			50.000,00 €					
MOD Wincklerbad	50.000,00 €	50.000,00 €							
MOD Bahnhofstraße 23	50.000,00 €			50.000,00 €					
MOD Hauptstraße 6	100.000,00 €				50.000,00 €	50.000,00 €			
Private Maßnahmen (pauschal)	200.000,00 €					50.000,00 €	50.000,00 €	50.000,00 €	50.000,00 €
Trägerhonorar	485.000,00 €	275.375,96 €	35.000,00 €	35.000,00 €	35.000,00 €	30.000,00 €	25.000,00 €	24.624,04 €	25.000,00 €
Citymanagement	80.000,00 €		20.000,00 €	40.000,00 €	10.000,00 €	10.000,00 €			
diverse Maßnahmen (u.a. Bauleitplanung/Abwicklung Sanierung)	40.000,00 €	21.637,29 €	5.000,00 €	2.500,00 €	2.500,00 €	2.500,00 €	2.500,00 €	2.500,00 €	862,71 €
<b>Summe</b>	<b>12.300.000,00 €</b>	<b>8.566.387,68 €</b>	<b>1.508.228,40 €</b>	<b>1.185.675,50 €</b>	<b>213.857,14 €</b>	<b>268.000,00 €</b>	<b>202.864,53 €</b>	<b>229.124,04 €</b>	<b>125.862,71 €</b>



# Haushaltsplan 2017

<b>Gesamtergebnisplan Stadt Bad Nenndorf</b>							
Stadt Bad Nenndorf							
	Bezeichnung	Ergebnis 2015	Ansatz 2016	Ansatz 2017	Plan 2018	Plan 2019	Plan 2020
	<b>Ordentliche Erträge</b>						
	1. Steuern und ähnliche Abgaben	-9.188.295,99	-9.316.000,00	-9.551.200,00	-9.859.600,00	-10.157.500,00	-10.630.700,00
	2. Zuwendungen und allgemeine Umlagen außer für Investitionstätigkeit			-3.000,00	-3.000,00	-3.000,00	-3.000,00
	3. Auflösungserträge aus Sonderposten		-219.600,00	-219.600,00	-219.600,00	-219.600,00	-219.600,00
	4. sonstige Transfererträge						
	5. öffentlich-rechtliche Entgelte außer Beiträgen u.ä. Entgelten für Inv.-Tätigkeit	-9.307,58	-6.500,00	-6.800,00	-6.800,00	-6.800,00	-6.800,00
	6. privatrechtliche Entgelte	-113.481,77	-115.300,00	-109.500,00	-109.500,00	-109.500,00	-109.500,00
	7. Kostenerstattungen und Kostenumlagen	-37.106,22	-43.800,00	-639.000,00	-639.000,00	-639.000,00	-639.000,00
	8. Zinsen und ähnliche Finanzerträge	-62.427,85	-23.600,00	-22.100,00	-22.100,00	-22.100,00	-22.100,00
	9. aktivierte Eigenleistungen						
	10. Bestandsveränderungen						
	11. sonstige ordentliche Erträge	-493.197,02	-404.800,00	-404.000,00	-410.400,00	-416.700,00	-422.900,00
	<b>Ordentliche Erträge</b>	<b>-9.903.816,43</b>	<b>-10.129.600,00</b>	<b>-10.955.200,00</b>	<b>-11.270.000,00</b>	<b>-11.574.200,00</b>	<b>-12.053.600,00</b>
	<b>Ordentliche Aufwendungen</b>						
	13. Aufwendungen für aktives Personal	66.942,27	135.500,00	991.400,00	999.900,00	1.008.400,00	1.016.900,00
	14. Aufwendungen für Versorgung						
	15. Aufwendungen für Sach- und Dienstleistungen	540.440,27	676.200,00	846.700,00	805.000,00	805.500,00	806.000,00
	16. Abschreibungen	20.636,21	661.800,00	721.700,00	721.700,00	721.700,00	721.700,00
	17. Zinsen und ähnliche Aufwendungen	51.794,42	67.600,00	98.200,00	125.800,00	174.000,00	201.000,00
	18. Transferaufwendungen	7.083.369,96	7.639.000,00	7.954.900,00	8.089.900,00	8.101.800,00	8.669.300,00
	19. sonstige ordentliche Aufwendungen	894.302,12	949.500,00	629.700,00	632.700,00	635.700,00	638.700,00
	20. Überschuss gem. § 15 Abs. 5 GemHKVO					127.100,00	
	<b>Ordentliche Aufwendungen</b>	<b>8.657.485,25</b>	<b>10.129.600,00</b>	<b>11.242.600,00</b>	<b>11.375.000,00</b>	<b>11.574.200,00</b>	<b>12.053.600,00</b>
	<b>Ordentliches Ergebnis (ohne Überschuss gem. § 15 Abs. 5 GemHKVO)</b>	<b>-1.246.331,18</b>		<b>287.400,00</b>	<b>105.000,00</b>	<b>-127.100,00</b>	
	Außerordentl. Erträge	-6.918,00	-330.000,00	-390.200,00			
	Außerordentl. Aufwendungen						
	25. Überschuss gem. § 15 Abs. 6 GemHKVO			390.200,00			
	<b>26. = Summe aus Zeile 24 und 25</b>			<b>390.200,00</b>			
	<b>Außerordentl. Ergebnis (ohne Überschuss gem. § 15 Abs. 6 GemHKVO)</b>	<b>-6.918,00</b>	<b>-330.000,00</b>	<b>-390.200,00</b>			
	<b>Jahresergebnis</b>	<b>-1.253.249,18</b>	<b>-330.000,00</b>	<b>-102.800,00</b>	<b>105.000,00</b>	<b>-127.100,00</b>	
	29. Summe Jahr.Fehlbetr. aus Vorj. § 2 VI GemHKVO						

# Haushaltsplan 2017

<b>Gesamtfinanzplan Stadt Bad Nenndorf</b>							
Stadt Bad Nenndorf							
	Bezeichnung	Ergebnis 2015	Ansatz 2016	Ansatz 2017	Plan 2018	Plan 2019	Plan 2020
	<b>Einzahlungen aus laufender Verwaltungstätigkeit</b>						
	1. Steuern und ähnliche Abgaben	9.147.259,09	9.316.000,00	9.551.200,00	9.859.600,00	10.157.500,00	10.630.700,00
	2. Zuwendungen und allgemeine Umlagen (außer für Investitionstätigkeit)			3.000,00	3.000,00	3.000,00	3.000,00
	3. sonstige Transfereinzahlungen						
	4. öffentlich-rechtliche Entgelte (außer Beitr. u. ähnl. Entgelte f. Inv.-Tätigkeit)	9.307,58	6.500,00	6.800,00	6.800,00	6.800,00	6.800,00
	5. privatrechtliche Entgelte (außer für Investitionstätigkeit)	109.334,47	115.300,00	109.500,00	109.500,00	109.500,00	109.500,00
	6. Kostenerstattungen und Kostenumlagen (außer für Investitionstätigkeit)	37.106,22	43.800,00	639.000,00	639.000,00	639.000,00	639.000,00
	7. Zinsen und ähnliche Einzahlungen	74.664,95	38.400,00	36.100,00	35.500,00	34.800,00	34.000,00
	8. Einz. a. d. Veräußerung geringwert. VermGG						
	9. sonstige haushaltswirksame Einzahlungen	562.201,10	390.000,00	390.000,00	397.000,00	404.000,00	411.000,00
	<b>Einzahlungen aus lfd. Verwaltungstät.</b>	<b>9.939.873,41</b>	<b>9.910.000,00</b>	<b>10.735.600,00</b>	<b>11.050.400,00</b>	<b>11.354.600,00</b>	<b>11.834.000,00</b>
	<b>Auszahlungen aus laufender Verwaltungstätigkeit</b>						
	11. Auszahlungen für aktives Personal	-66.942,27	-135.500,00	-991.400,00	-999.900,00	-1.008.400,00	-1.016.900,00
	12. Auszahlungen für Versorgung						
	13. Auszahlungen für Sach- und Dienstleistungen und für geringwertige Vermögensgegenstände	-481.394,15	-676.200,00	-846.700,00	-805.000,00	-805.500,00	-806.000,00
	14. Zinsen und ähnliche Auszahlungen	-51.794,42	-67.600,00	-98.200,00	-125.800,00	-174.000,00	-201.000,00
	15. Transferauszahlungen (außer für Investitionstätigkeit)	-7.083.369,96	-7.639.000,00	-7.954.900,00	-8.089.900,00	-8.101.800,00	-8.669.300,00
	16. sonstige haushaltswirksame Auszahlungen	-892.498,67	-937.500,00	-617.700,00	-620.700,00	-623.700,00	-626.700,00
	<b>Auszahlungen aus lfd. Verwaltungstät.</b>	<b>-8.575.999,47</b>	<b>-9.455.800,00</b>	<b>-10.508.900,00</b>	<b>-10.641.300,00</b>	<b>-10.713.400,00</b>	<b>-11.319.900,00</b>
	<b>Saldo aus lfd. Verwaltungstät.</b>	<b>1.363.873,94</b>	<b>454.200,00</b>	<b>226.700,00</b>	<b>409.100,00</b>	<b>641.200,00</b>	<b>514.100,00</b>
	<b>Einzahlungen für Investitionstätigkeit</b>						
	19. Zuwendungen für Investitionstätigkeit	1.179.411,03	1.611.500,00	1.096.400,00	142.600,00	178.600,00	135.200,00
	20. Beiträge u.ä. Entgelte für Investitionstätigk.	8.525,49		115.000,00	905.000,00		
	21. Veräußerung von Sachvermögen		1.943.000,00	780.200,00		161.000,00	
	22. Veräußerung von Finanzvermögensanlagen	106.737,43	61.500,00	548.100,00	7.300,00	7.400,00	7.500,00
	23. sonstige Investitionstätigkeit						
	<b>Einzahlungen für Investitionstät.</b>	<b>1.294.673,95</b>	<b>3.616.000,00</b>	<b>2.539.700,00</b>	<b>1.054.900,00</b>	<b>347.000,00</b>	<b>142.700,00</b>
	<b>Auszahlungen für Investitionstätigkeit</b>						
	25. Erwerb von Grundstücken und Gebäuden	-14.930,66	-458.500,00	-105.000,00			



## Haushaltsplan 2017

<b>Gesamtfinanzplan Stadt Bad Nenndorf</b>							
Stadt Bad Nenndorf							
	<b>Bezeichnung</b>	<b>Ergebnis 2015</b>	<b>Ansatz 2016</b>	<b>Ansatz 2017</b>	<b>Plan 2018</b>	<b>Plan 2019</b>	<b>Plan 2020</b>
	26. Baumaßnahmen	-295.517,49	-749.900,00	-1.336.000,00	-2.790.000,00		
	27. Erwerb von beweglichem Sachvermögen	-26.155,24	-55.500,00	-869.500,00	-8.000,00	-8.000,00	-5.000,00
	28. Erwerb von Finanzvermögensanlagen	-150,00					
	29. Aktivierbare Zuwendungen	-1.606.500,00	-2.097.200,00	-1.231.000,00	-341.300,00	-412.500,00	-202.900,00
	30. sonstige Investitionstätigkeit		-15.000,00	-3.400,00			
	<b>Auszahlungen für Investitionstät.</b>	<b>-1.943.253,39</b>	<b>-3.376.100,00</b>	<b>-3.544.900,00</b>	<b>-3.139.300,00</b>	<b>-420.500,00</b>	<b>-207.900,00</b>
	<b>Saldo aus Investitionstät.</b>	<b>-648.579,44</b>	<b>239.900,00</b>	<b>-1.005.200,00</b>	<b>-2.084.400,00</b>	<b>-73.500,00</b>	<b>-65.200,00</b>
	<b>33. Finanzmittel-Überschuss/-Fehlbetrag</b>	<b>715.294,50</b>	<b>694.100,00</b>	<b>-778.500,00</b>	<b>-1.675.300,00</b>	<b>567.700,00</b>	<b>448.900,00</b>
	<b>Ein-, Auszahlungen aus Finanzierungstätigkeit</b>						
	34. Einz.; Aufn. v. Kred. u. inneren Darl.			959.200,00	1.836.000,00		
	35. Ausz.; Tilg. v. Kred. u. Rückz. v. inn. Darl.	-66.831,62	-153.200,00	-180.700,00	-160.700,00	-210.700,00	-207.000,00
	<b>36. Saldo aus Finanzierungstätigkeit</b>	<b>-66.831,62</b>	<b>-153.200,00</b>	<b>778.500,00</b>	<b>1.675.300,00</b>	<b>-210.700,00</b>	<b>-207.000,00</b>
	<b>37. = Summe der Salden aus Zeile 33 und 36</b>	<b>648.462,88</b>	<b>540.900,00</b>			<b>357.000,00</b>	<b>241.900,00</b>
	41. Bestand an Zahl.-mitteln am Anf. d HHJ						
	<b>42. Summe liquide Mittel am Ende d. HHJ.</b>	<b>456.769,05</b>	<b>540.900,00</b>			<b>357.000,00</b>	<b>241.900,00</b>



## Haushaltsplan 2017

<b>Produktbeschreibung 11.1.01 Verwaltungsleitung/Organe</b>		
Stadt Bad Nenndorf		
<b>Produktbereich</b>	11.	Innere Verwaltung
<b>Produktgruppe</b>	11.1	Verwaltungssteuerung und -service
<b>Produkt</b>	11.1.01	Verwaltungsleitung/Organe
<b>Kurzbeschreibung</b>		
Leitung der Verwaltung. Organisation, Unterstützung, Vorbereitung und Betreuung der Sitzungen von Rat und Ausschüssen. Repräsentation der Stadt bei öffentlichen Anlässen und offiziellen Besuchen sowie Durchführung von Ehrungen anlässlich Dienstjubiläen, besonderen Geburtstagen, Hochzeitstagen und ehrenamtlicher Leistungen. Pflege partnerschaftlicher Beziehungen zu den Städten Doudeville und Gdow.		
<b>Rechtsgrundlage</b>		
NKomVG		
<b>Zielgruppen</b>		
Ratsmitglieder Mitglieder der Ausschüsse Öffentlichkeit Mitarbeiter/innen Einwohner/innen Gäste		
<b>Leistungen</b>		
Stadtdirektor und Bürgermeisterin Stadtrat und -ausschüsse Repräsentation und Ehrungen Pflege partnerschaftlicher Beziehungen		

## Haushaltsplan 2017

Teilergebnis 11.1.01 Verwaltungsleitung/Organe							
Stadt Bad Nenndorf							
Nr.	Bezeichnung	Ergebnis 2015	Ansatz 2016	Ansatz 2017	Plan 2018	Plan 2019	Plan 2020
	<b>Ordentliche Erträge</b>						
01	Steuern und ähnliche Abgaben						
02	Zuwendungen und allgemeine Umlagen (außer für Investitionstätigkeit)						
03	Auflösungserträge aus Sonderposten						
04	sonstige Transfererträge						
05	öffentlich-rechtliche Entgelte (außer Beitr. u. ähnl. Entg. für Inv.-tätigkeit)						
06	privatrechtliche Entgelte						
07	Kostenerstattungen und Kostenumlagen						
08	Zinsen und ähnliche Finanzerträge						
09	aktivierte Eigenleistungen						
10	Bestandsveränderungen						
11	sonstige ordentliche Erträge						
<b>12</b>	<b>= Summe ordentliche Erträge</b>						
	<b>Ordentliche Aufwendungen</b>						
13	Aufwendungen für aktives Personal						
14	Aufwendungen für Versorgung						
15	Aufwendungen für Sach- und Dienstleistungen	13.922,12	17.000,00	17.000,00	17.000,00	17.000,00	17.000,00
16	Abschreibungen						
17	Zinsen und ähnliche Aufwendungen						
18	Transferaufwendungen	2.210,58	1.500,00	3.000,00	1.500,00	3.000,00	1.500,00
19	sonstige ordentliche Aufwendungen	67.551,77	77.200,00	77.200,00	77.200,00	77.200,00	77.200,00
<b>20</b>	<b>= Summe ordentliche Aufwendungen</b>	<b>83.684,47</b>	<b>95.700,00</b>	<b>97.200,00</b>	<b>95.700,00</b>	<b>97.200,00</b>	<b>95.700,00</b>
<b>21</b>	<b>ordentliches Ergebnis (ordentliche Erträge abzüglich ordentliche Aufwendungen)</b>	<b>83.684,47</b>	<b>95.700,00</b>	<b>97.200,00</b>	<b>95.700,00</b>	<b>97.200,00</b>	<b>95.700,00</b>
22	außerordentliche Erträge						
23	außerordentliche Aufwendungen						
<b>24</b>	<b>außerordentliches Ergebnis (außerord. Erträge abzüglich außerord. Aufwendungen)</b>						
<b>25</b>	<b>Jahresergebnis (Saldo aus dem ordentlichen und dem außerordentlichen Ergebnis)</b>	<b>83.684,47</b>	<b>95.700,00</b>	<b>97.200,00</b>	<b>95.700,00</b>	<b>97.200,00</b>	<b>95.700,00</b>
26	Erträge aus internen Leistungsbeziehungen						
27	Aufwendungen aus internen Leistungsbeziehungen						
28	Saldo aus internen Leistungsbeziehungen						
<b>29</b>	<b>Ergebnis unt. Berücks. d. int. Leistungsbeziehungen</b>	<b>83.684,47</b>	<b>95.700,00</b>	<b>97.200,00</b>	<b>95.700,00</b>	<b>97.200,00</b>	<b>95.700,00</b>

## Haushaltsplan 2017

Teilfinanzergebnis 11.1.01 Verwaltungsleitung/Organe							
Stadt Bad Nenndorf							
Nr.	Bezeichnung	Ergebnis 2015	Ansatz 2016	Ansatz 2017	Plan 2018	Plan 2019	Plan 2020
	<b>Einzahlungen aus laufender Verwaltungstätigkeit</b>						
01	Steuern und ähnliche Abgaben						
02	Zuwendungen und allgemeine Umlagen (außer für Investitionstätigkeit)						
03	sonstige Transfereinzahlungen						
04	öffentlich-rechtliche Entgelte (außer Beitr. u. ähnl. Entg. für Inv.-tätigkeit)						
05	privatrechtliche Entgelte (außer für Investitionstätigkeit)						
06	Kostenerstattungen und Kostenumlagen (außer für Investitionstätigkeit)						
07	Zinsen und ähnliche Einzahlungen						
08	Einz. a. d. Veräußerung geringwert. VermGG						
09	sonstige haushaltswirksame Einzahlungen						
<b>10</b>	<b>= Summe d. Einz. aus lfd. Verwaltungstätigkeit</b>						
	<b>Auszahlungen aus laufender Verwaltungstätigkeit</b>						
11	Auszahlungen für aktives Personal						
12	Auszahlungen für Versorgung						
13	Auszahlungen für Sach- und Dienstleistungen	-13.922,12	-17.000,00	-17.000,00	-17.000,00	-17.000,00	-17.000,00
14	Zinsen und ähnliche Auszahlungen						
15	Transferauszahlungen (außer für Investitionstätigkeit)	-2.210,58	-1.500,00	-3.000,00	-1.500,00	-3.000,00	-1.500,00
16	sonstige haushaltswirksame Auszahlungen	-67.551,77	-77.200,00	-77.200,00	-77.200,00	-77.200,00	-77.200,00
<b>17</b>	<b>= Summe d. Ausz. aus lfd. Verwaltungstätigkeit</b>	<b>-83.684,47</b>	<b>-95.700,00</b>	<b>-97.200,00</b>	<b>-95.700,00</b>	<b>-97.200,00</b>	<b>-95.700,00</b>
<b>18</b>	<b>Saldo aus lfd. Verwaltungstätigkeit (S. Einz. abz. S. Ausz. aus lfd. Verw.tät.)</b>	<b>-83.684,47</b>	<b>-95.700,00</b>	<b>-97.200,00</b>	<b>-95.700,00</b>	<b>-97.200,00</b>	<b>-95.700,00</b>
	<b>Einzahlungen für Investitionstätigkeit</b>						
19	Zuwendungen für Investitionstätigkeit						
20	Beiträge u.ä. Entgelte für Investitionstätigk.						
21	Veräußerung von Sachvermögen						
22	Veräußerung von Finanzvermögensanlagen						
23	sonstige Investitionstätigkeit						
<b>24</b>	<b>= Summe d. Einz. für Investitionstätigkeit</b>						
	<b>Auszahlungen für Investitionstätigkeit</b>						
25	Erwerb von Grundstücken und						

## Haushaltsplan 2017

Teilergebnis 11.1.01 Verwaltungsleitung/Organe							
Stadt Bad Nenndorf							
Nr.	Bezeichnung	Ergebnis 2015	Ansatz 2016	Ansatz 2017	Plan 2018	Plan 2019	Plan 2020
	Gebäuden						
26	Baumaßnahmen						
27	Erwerb von beweglichem Sachvermögen						
28	Erwerb von Finanzvermögensanlagen						
29	Aktivierbare Zuwendungen						
30	sonstige Investitionstätigkeit						
<b>31</b>	<b>= Summe d. Ausz. für Investitionstätigkeit</b>						
<b>32</b>	<b>Saldo aus Investitionstätigkeit (S. Einz. abz. S. Ausz. aus lfd. Inv.-tät.)</b>						
<b>33</b>	<b>Finanzmittel-Überschuss/-Fehlbetrag (Summe 18 und 32)</b>	<b>-83.684,47</b>	<b>-95.700,00</b>	<b>-97.200,00</b>	<b>-95.700,00</b>	<b>-97.200,00</b>	<b>-95.700,00</b>
	<b>Ein-, Auszahlungen aus Finanzierungstätigkeit</b>						
34	Einz.; Aufn. v. Kred. u. inneren Darl.						
35	Ausz.; Tilg. v. Kred. u. Rückz. v. inn. Darl.						
<b>36</b>	<b>Saldo aus Finanzierungstätigkeit</b>						
<b>37</b>	<b>Finanzmittelveränderung (Summe 33 und 36)</b>	<b>-83.684,47</b>	<b>-95.700,00</b>	<b>-97.200,00</b>	<b>-95.700,00</b>	<b>-97.200,00</b>	<b>-95.700,00</b>

## Haushaltsplan 2017

<b>Produktbeschreibung 11.1.03 Innere Verwaltungsangelegenheiten</b>		
Stadt Bad Nenndorf		
<b>Produktbereich</b>	11.	Innere Verwaltung
<b>Produktgruppe</b>	11.1	Verwaltungssteuerung und -service
<b>Produkt</b>	11.1.03	Innere Verwaltungsangelegenheiten
<b>Kurzbeschreibung</b>		
<p>Zu den inneren Verwaltungsangelegenheiten zählen die Organisation, Gliederung und Geschäftsverteilung der Stadtverwaltung und deren Abwicklung von Personangelegenheiten.</p> <p>Information der Medien und Einwohner/innen über kommunale Anliegen und Ereignisse sowie öffentliche Bekanntmachungen.</p>		
<b>Rechtsgrundlage</b>		
NKomVG, Ratsbeschlüsse, Personalrecht, Geschäftsverteilungsplan, Dienstanweisungen, Hauptsatzung		
<b>Zielgruppen</b>		
Ratsmitglieder Verwaltungsmitarbeiter/innen Einwohner/innen		
<b>Leistungen</b>		
Organisationsangelegenheiten Personalangelegenheiten Presse- und Öffentlichkeitsarbeit		

## Haushaltsplan 2017

Teilergebnis 11.1.03 Innere Verwaltungsangelegenheiten							
Stadt Bad Nenndorf							
Nr.	Bezeichnung	Ergebnis 2015	Ansatz 2016	Ansatz 2017	Plan 2018	Plan 2019	Plan 2020
	<b>Ordentliche Erträge</b>						
01	Steuern und ähnliche Abgaben						
02	Zuwendungen und allgemeine Umlagen (außer für Investitionstätigkeit)						
03	Auflösungserträge aus Sonderposten						
04	sonstige Transfererträge						
05	öffentlich-rechtliche Entgelte (außer Beitr. u. ähnl. Entg. für Inv.-tätigkeit)						
06	privatrechtliche Entgelte						
07	Kostenerstattungen und Kostenumlagen	-4.683,60	-4.400,00	-4.400,00	-4.400,00	-4.400,00	-4.400,00
08	Zinsen und ähnliche Finanzerträge	-8,84	-100,00	-100,00	-100,00	-100,00	-100,00
09	aktivierte Eigenleistungen						
10	Bestandsveränderungen						
11	sonstige ordentliche Erträge						
<b>12</b>	<b>= Summe ordentliche Erträge</b>	<b>-4.692,44</b>	<b>-4.500,00</b>	<b>-4.500,00</b>	<b>-4.500,00</b>	<b>-4.500,00</b>	<b>-4.500,00</b>
	<b>Ordentliche Aufwendungen</b>						
13	Aufwendungen für aktives Personal						
14	Aufwendungen für Versorgung						
15	Aufwendungen für Sach- und Dienstleistungen						
16	Abschreibungen						
17	Zinsen und ähnliche Aufwendungen						
18	Transferaufwendungen	51,00	100,00	100,00	100,00	100,00	100,00
19	sonstige ordentliche Aufwendungen	367.703,76	381.000,00	407.000,00	410.000,00	413.000,00	416.000,00
<b>20</b>	<b>= Summe ordentliche Aufwendungen</b>	<b>367.754,76</b>	<b>381.100,00</b>	<b>407.100,00</b>	<b>410.100,00</b>	<b>413.100,00</b>	<b>416.100,00</b>
<b>21</b>	<b>ordentliches Ergebnis (ordentliche Erträge abzüglich ordentliche Aufwendungen)</b>	<b>363.062,32</b>	<b>376.600,00</b>	<b>402.600,00</b>	<b>405.600,00</b>	<b>408.600,00</b>	<b>411.600,00</b>
22	außerordentliche Erträge						
23	außerordentliche Aufwendungen						
<b>24</b>	<b>außerordentliches Ergebnis (außerord. Erträge abzüglich außerord. Aufwendungen)</b>						
<b>25</b>	<b>Jahresergebnis (Saldo aus dem ordentlichen und dem außerordentlichen Ergebnis)</b>	<b>363.062,32</b>	<b>376.600,00</b>	<b>402.600,00</b>	<b>405.600,00</b>	<b>408.600,00</b>	<b>411.600,00</b>
26	Erträge aus internen Leistungsbeziehungen						
27	Aufwendungen aus internen Leistungsbeziehungen						
28	Saldo aus internen Leistungsbeziehungen						
<b>29</b>	<b>Ergebnis unt. Berücks. d. int. Leistungsbeziehungen</b>	<b>363.062,32</b>	<b>376.600,00</b>	<b>402.600,00</b>	<b>405.600,00</b>	<b>408.600,00</b>	<b>411.600,00</b>



## Haushaltsplan 2017

Teilfinanzergebnis 11.1.03 Innere Verwaltungsangelegenheiten							
Stadt Bad Nenndorf							
Nr.	Bezeichnung	Ergebnis 2015	Ansatz 2016	Ansatz 2017	Plan 2018	Plan 2019	Plan 2020
	<b>Einzahlungen aus laufender Verwaltungstätigkeit</b>						
01	Steuern und ähnliche Abgaben						
02	Zuwendungen und allgemeine Umlagen (außer für Investitionstätigkeit)						
03	sonstige Transfereinzahlungen						
04	öffentlich-rechtliche Entgelte (außer Beitr. u. ähnl. Entg. für Inv.-tätigkeit)						
05	privatrechtliche Entgelte (außer für Investitionstätigkeit)						
06	Kostenerstattungen und Kostenumlagen (außer für Investitionstätigkeit)	4.683,60	4.400,00	4.400,00	4.400,00	4.400,00	4.400,00
07	Zinsen und ähnliche Einzahlungen	8,84	100,00	100,00	100,00	100,00	100,00
08	Einz. a. d. Veräußerung geringwert. VermGG						
09	sonstige haushaltswirksame Einzahlungen						
<b>10</b>	<b>= Summe d. Einz. aus lfd. Verwaltungstätigkeit</b>	<b>4.692,44</b>	<b>4.500,00</b>	<b>4.500,00</b>	<b>4.500,00</b>	<b>4.500,00</b>	<b>4.500,00</b>
	<b>Auszahlungen aus laufender Verwaltungstätigkeit</b>						
11	Auszahlungen für aktives Personal						
12	Auszahlungen für Versorgung						
13	Auszahlungen für Sach- und Dienstleistungen						
14	Zinsen und ähnliche Auszahlungen						
15	Transferauszahlungen (außer für Investitionstätigkeit)	-51,00	-100,00	-100,00	-100,00	-100,00	-100,00
16	sonstige haushaltswirksame Auszahlungen	-367.792,86	-381.000,00	-407.000,00	-410.000,00	-413.000,00	-416.000,00
<b>17</b>	<b>= Summe d. Ausz. aus lfd. Verwaltungstätigkeit</b>	<b>-367.843,86</b>	<b>-381.100,00</b>	<b>-407.100,00</b>	<b>-410.100,00</b>	<b>-413.100,00</b>	<b>-416.100,00</b>
<b>18</b>	<b>Saldo aus lfd. Verwaltungstätigkeit (S. Einz. abz. S. Ausz. aus lfd. Verw.tät.)</b>	<b>-363.151,42</b>	<b>-376.600,00</b>	<b>-402.600,00</b>	<b>-405.600,00</b>	<b>-408.600,00</b>	<b>-411.600,00</b>
	<b>Einzahlungen für Investitionstätigkeit</b>						
19	Zuwendungen für Investitionstätigkeit						
20	Beiträge u.ä. Entgelte für Investitionstätigk.						
21	Veräußerung von Sachvermögen						
22	Veräußerung von Finanzvermögensanlagen						
23	sonstige Investitionstätigkeit						
<b>24</b>	<b>= Summe d. Einz. für Investitionstätigkeit</b>						
	<b>Auszahlungen für Investitionstätigkeit</b>						
25	Erwerb von Grundstücken und						

## Haushaltsplan 2017

Teilergebnis 11.1.03 Innere Verwaltungsangelegenheiten							
Stadt Bad Nenndorf							
Nr.	Bezeichnung	Ergebnis 2015	Ansatz 2016	Ansatz 2017	Plan 2018	Plan 2019	Plan 2020
	Gebäuden						
26	Baumaßnahmen						
27	Erwerb von beweglichem Sachvermögen						
28	Erwerb von Finanzvermögensanlagen						
29	Aktivierbare Zuwendungen						
30	sonstige Investitionstätigkeit						
<b>31</b>	<b>= Summe d. Ausz. für Investitionstätigkeit</b>						
<b>32</b>	<b>Saldo aus Investitionstätigkeit (S. Einz. abz. S. Ausz. aus lfd. Inv.-tät.)</b>						
<b>33</b>	<b>Finanzmittel-Überschuss/-Fehlbetrag (Summe 18 und 32)</b>	<b>-363.151,42</b>	<b>-376.600,00</b>	<b>-402.600,00</b>	<b>-405.600,00</b>	<b>-408.600,00</b>	<b>-411.600,00</b>
	<b>Ein-, Auszahlungen aus Finanzierungstätigkeit</b>						
34	Einz.; Aufn. v. Kred. u. inneren Darl.						
35	Ausz.; Tilg. v. Kred. u. Rückz. v. inn. Darl.						
<b>36</b>	<b>Saldo aus Finanzierungstätigkeit</b>						
<b>37</b>	<b>Finanzmittelveränderung (Summe 33 und 36)</b>	<b>-363.151,42</b>	<b>-376.600,00</b>	<b>-402.600,00</b>	<b>-405.600,00</b>	<b>-408.600,00</b>	<b>-411.600,00</b>

## Haushaltsplan 2017

<b>Produktbeschreibung 11.1.04 Liegenschaftsverwaltung</b>		
Stadt Bad Nenndorf		
<b>Produktbereich</b>	11.	Innere Verwaltung
<b>Produktgruppe</b>	11.1	Verwaltungssteuerung und -service
<b>Produkt</b>	11.1.04	Liegenschaftsverwaltung
<b>Kurzbeschreibung</b>		
Verwaltung und Bewirtschaftung der stadt eigenen Mietshäuser einschließlich deren Sanierungs-, Renovierungs- und Modernisierungsmaßnahmen. Erwerb und Verkauf von Mietshäusern.		
<b>Rechtsgrundlage</b>		
BGB, NKomVG, Mietrecht, Ratsbeschluss, Betriebskostenverordnung		
<b>Zielgruppen</b>		
Mieter/innen Pächter/innen Bürger/innen		
<b>Leistungen</b>		
Mieten, Pachten, Betriebskostenabrechnungen An- und Verkauf von Liegenschaften (Mietwohnungen) Bau und Unterhaltung		

## Haushaltsplan 2017

Teilergebnis 11.1.04 Liegenschaftsverwaltung							
Stadt Bad Nenndorf							
Nr.	Bezeichnung	Ergebnis 2015	Ansatz 2016	Ansatz 2017	Plan 2018	Plan 2019	Plan 2020
	<b>Ordentliche Erträge</b>						
01	Steuern und ähnliche Abgaben						
02	Zuwendungen und allgemeine Umlagen (außer für Investitionstätigkeit)						
03	Auflösungserträge aus Sonderposten						
04	sonstige Transfererträge						
05	öffentlich-rechtliche Entgelte (außer Beitr. u. ähnl. Entg. für Inv.-tätigkeit)						
06	privatrechtliche Entgelte	-57.448,01	-72.800,00	-72.000,00	-72.000,00	-72.000,00	-72.000,00
07	Kostenerstattungen und Kostenumlagen						
08	Zinsen und ähnliche Finanzerträge						
09	aktivierte Eigenleistungen						
10	Bestandsveränderungen						
11	sonstige ordentliche Erträge	-1.216,99					
<b>12</b>	<b>= Summe ordentliche Erträge</b>	<b>-58.665,00</b>	<b>-72.800,00</b>	<b>-72.000,00</b>	<b>-72.000,00</b>	<b>-72.000,00</b>	<b>-72.000,00</b>
	<b>Ordentliche Aufwendungen</b>						
13	Aufwendungen für aktives Personal						
14	Aufwendungen für Versorgung						
15	Aufwendungen für Sach- und Dienstleistungen	27.157,47	61.600,00	29.300,00	29.300,00	29.300,00	29.300,00
16	Abschreibungen	6.191,54	13.700,00	13.700,00	13.700,00	13.700,00	13.700,00
17	Zinsen und ähnliche Aufwendungen						
18	Transferaufwendungen						
19	sonstige ordentliche Aufwendungen	2.330,03	2.400,00	600,00	600,00	600,00	600,00
<b>20</b>	<b>= Summe ordentliche Aufwendungen</b>	<b>35.679,04</b>	<b>77.700,00</b>	<b>43.600,00</b>	<b>43.600,00</b>	<b>43.600,00</b>	<b>43.600,00</b>
<b>21</b>	<b>ordentliches Ergebnis (ordentliche Erträge abzüglich ordentliche Aufwendungen)</b>	<b>-22.985,96</b>	<b>4.900,00</b>	<b>-28.400,00</b>	<b>-28.400,00</b>	<b>-28.400,00</b>	<b>-28.400,00</b>
22	außerordentliche Erträge						
23	außerordentliche Aufwendungen						
<b>24</b>	<b>außerordentliches Ergebnis (außerord. Erträge abzüglich außerord. Aufwendungen)</b>						
<b>25</b>	<b>Jahresergebnis (Saldo aus dem ordentlichen und dem außerordentlichen Ergebnis)</b>	<b>-22.985,96</b>	<b>4.900,00</b>	<b>-28.400,00</b>	<b>-28.400,00</b>	<b>-28.400,00</b>	<b>-28.400,00</b>
26	Erträge aus internen Leistungsbeziehungen						
27	Aufwendungen aus internen Leistungsbeziehungen			2.600,00	2.600,00	2.600,00	2.600,00
28	Saldo aus internen Leistungsbeziehungen			2.600,00	2.600,00	2.600,00	2.600,00
<b>29</b>	<b>Ergebnis unt. Berücks. d. int. Leistungsbeziehungen</b>	<b>-22.985,96</b>	<b>4.900,00</b>	<b>-25.800,00</b>	<b>-25.800,00</b>	<b>-25.800,00</b>	<b>-25.800,00</b>

## Haushaltsplan 2017

Teilfinanzergebnis 11.1.04 Liegenschaftsverwaltung							
Stadt Bad Nenndorf							
Nr.	Bezeichnung	Ergebnis 2015	Ansatz 2016	Ansatz 2017	Plan 2018	Plan 2019	Plan 2020
	<b>Einzahlungen aus laufender Verwaltungstätigkeit</b>						
01	Steuern und ähnliche Abgaben						
02	Zuwendungen und allgemeine Umlagen (außer für Investitionstätigkeit)						
03	sonstige Transfereinzahlungen						
04	öffentlich-rechtliche Entgelte (außer Beitr. u. ähnl. Entg. für Inv.-tätigkeit)						
05	privatrechtliche Entgelte (außer für Investitionstätigkeit)	53.351,83	72.800,00	72.000,00	72.000,00	72.000,00	72.000,00
06	Kostenerstattungen und Kostenumlagen (außer für Investitionstätigkeit)						
07	Zinsen und ähnliche Einzahlungen						
08	Einz. a. d. Veräußerung geringwert. VermGG						
09	sonstige haushaltswirksame Einzahlungen						
<b>10</b>	<b>= Summe d. Einz. aus lfd. Verwaltungstätigkeit</b>	<b>53.351,83</b>	<b>72.800,00</b>	<b>72.000,00</b>	<b>72.000,00</b>	<b>72.000,00</b>	<b>72.000,00</b>
	<b>Auszahlungen aus laufender Verwaltungstätigkeit</b>						
11	Auszahlungen für aktives Personal						
12	Auszahlungen für Versorgung						
13	Auszahlungen für Sach- und Dienstleistungen	-27.219,11	-61.600,00	-29.300,00	-29.300,00	-29.300,00	-29.300,00
14	Zinsen und ähnliche Auszahlungen						
15	Transferauszahlungen (außer für Investitionstätigkeit)						
16	sonstige haushaltswirksame Auszahlungen	-2.330,03	-2.400,00	-600,00	-600,00	-600,00	-600,00
<b>17</b>	<b>= Summe d. Ausz. aus lfd. Verwaltungstätigkeit</b>	<b>-29.549,14</b>	<b>-64.000,00</b>	<b>-29.900,00</b>	<b>-29.900,00</b>	<b>-29.900,00</b>	<b>-29.900,00</b>
<b>18</b>	<b>Saldo aus lfd. Verwaltungstätigkeit (S. Einz. abz. S. Ausz. aus lfd. Verw.tät.)</b>	<b>23.802,69</b>	<b>8.800,00</b>	<b>42.100,00</b>	<b>42.100,00</b>	<b>42.100,00</b>	<b>42.100,00</b>
	<b>Einzahlungen für Investitionstätigkeit</b>						
19	Zuwendungen für Investitionstätigkeit						
20	Beiträge u.ä. Entgelte für Investitionstätigk.						
21	Veräußerung von Sachvermögen						
22	Veräußerung von Finanzvermögensanlagen						
23	sonstige Investitionstätigkeit						
<b>24</b>	<b>= Summe d. Einz. für Investitionstätigkeit</b>						
	<b>Auszahlungen für Investitionstätigkeit</b>						
25	Erwerb von Grundstücken und						

## Haushaltsplan 2017

Teilergebnis 11.1.04 Liegenschaftsverwaltung							
Stadt Bad Nenndorf							
Nr.	Bezeichnung	Ergebnis 2015	Ansatz 2016	Ansatz 2017	Plan 2018	Plan 2019	Plan 2020
	Gebäuden						
26	Baumaßnahmen						
27	Erwerb von beweglichem Sachvermögen						
28	Erwerb von Finanzvermögensanlagen						
29	Aktivierbare Zuwendungen						
30	sonstige Investitionstätigkeit						
<b>31</b>	<b>= Summe d. Ausz. für Investitionstätigkeit</b>						
<b>32</b>	<b>Saldo aus Investitionstätigkeit (S. Einz. abz. S. Ausz. aus lfd. Inv.-tät.)</b>						
<b>33</b>	<b>Finanzmittel-Überschuss/-Fehlbetrag (Summe 18 und 32)</b>	<b>23.802,69</b>	<b>8.800,00</b>	<b>42.100,00</b>	<b>42.100,00</b>	<b>42.100,00</b>	<b>42.100,00</b>
	<b>Ein-, Auszahlungen aus Finanzierungstätigkeit</b>						
34	Einz.; Aufn. v. Kred. u. inneren Darl.						
35	Ausz.; Tilg. v. Kred. u. Rückz. v. inn. Darl.						
<b>36</b>	<b>Saldo aus Finanzierungstätigkeit</b>						
<b>37</b>	<b>Finanzmittelveränderung (Summe 33 und 36)</b>	<b>23.802,69</b>	<b>8.800,00</b>	<b>42.100,00</b>	<b>42.100,00</b>	<b>42.100,00</b>	<b>42.100,00</b>

## Haushaltsplan 2017

<b>Produktbeschreibung 11.1.07 Liegenschaftsverwaltung sonstiges Grundvermögen</b>		
Stadt Bad Nenndorf		
<b>Produktbereich</b>	11.	Innere Verwaltung
<b>Produktgruppe</b>	11.1	Verwaltungssteuerung und -service
<b>Produkt</b>	11.1.07	Liegenschaftsverwaltung sonstiges Grundvermögen
<b>Kurzbeschreibung</b>		
<p>Erwerb und Veräußerung von bebauten und unbebauten Grundstücken. Verwaltung von Pachtverhältnissen (Ackerflächen, Anschnittflächen). Entschädigungen von Dienstbarkeiten (Transformatoren und Gasreglerstationen). Erbaurechtsvertrag mit Rahlfs Immobilien GmbH (Geschäftsgrundstück Hauptstr. 24). Baulast. Beschränkt persönliche Dienstbarkeiten. Ausübung von Vorkaufsrechten. Teilungsgenehmigungen.</p>		
<b>Rechtsgrundlage</b>		
BGB, NKomVG, GBO, BauGB, Ratsbeschluss		
<b>Zielgruppen</b>		
<p>Einwohner/innen Grundstückseigentümer und interessierte Bauwillige Bürger/innen Versorger Behörden</p>		
<b>Leistungen</b>		
<p>Pachten An- und Verkauf von Liegenschaften</p>		

## Haushaltsplan 2017

Teilergebnis 11.1.07 Liegenschaftsverwaltung sonstiges Grundvermögen							
Stadt Bad Nenndorf							
Nr.	Bezeichnung	Ergebnis 2015	Ansatz 2016	Ansatz 2017	Plan 2018	Plan 2019	Plan 2020
	<b>Ordentliche Erträge</b>						
01	Steuern und ähnliche Abgaben						
02	Zuwendungen und allgemeine Umlagen (außer für Investitionstätigkeit)						
03	Auflösungserträge aus Sonderposten						
04	sonstige Transfererträge						
05	öffentlich-rechtliche Entgelte (außer Beitr. u. ähnl. Entg. für Inv.-tätigkeit)						
06	privatrechtliche Entgelte	-48.940,67	-35.000,00	-33.000,00	-33.000,00	-33.000,00	-33.000,00
07	Kostenerstattungen und Kostenumlagen						
08	Zinsen und ähnliche Finanzerträge						
09	aktivierte Eigenleistungen						
10	Bestandsveränderungen						
11	sonstige ordentliche Erträge	-1.661,14					
<b>12</b>	<b>= Summe ordentliche Erträge</b>	<b>-50.601,81</b>	<b>-35.000,00</b>	<b>-33.000,00</b>	<b>-33.000,00</b>	<b>-33.000,00</b>	<b>-33.000,00</b>
	<b>Ordentliche Aufwendungen</b>						
13	Aufwendungen für aktives Personal						
14	Aufwendungen für Versorgung						
15	Aufwendungen für Sach- und Dienstleistungen	9.471,37	11.000,00	11.000,00	11.000,00	11.000,00	11.000,00
16	Abschreibungen						
17	Zinsen und ähnliche Aufwendungen						
18	Transferaufwendungen						
19	sonstige ordentliche Aufwendungen						
<b>20</b>	<b>= Summe ordentliche Aufwendungen</b>	<b>9.471,37</b>	<b>11.000,00</b>	<b>11.000,00</b>	<b>11.000,00</b>	<b>11.000,00</b>	<b>11.000,00</b>
<b>21</b>	<b>ordentliches Ergebnis (ordentliche Erträge abzüglich ordentliche Aufwendungen)</b>	<b>-41.130,44</b>	<b>-24.000,00</b>	<b>-22.000,00</b>	<b>-22.000,00</b>	<b>-22.000,00</b>	<b>-22.000,00</b>
22	außerordentliche Erträge	-6.918,00	-330.000,00	-390.200,00			
23	außerordentliche Aufwendungen						
<b>24</b>	<b>außerordentliches Ergebnis (außerord. Erträge abzüglich außerord. Aufwendungen)</b>	<b>-6.918,00</b>	<b>-330.000,00</b>	<b>-390.200,00</b>			
<b>25</b>	<b>Jahresergebnis (Saldo aus dem ordentlichen und dem außerordentlichen Ergebnis)</b>	<b>-48.048,44</b>	<b>-354.000,00</b>	<b>-412.200,00</b>	<b>-22.000,00</b>	<b>-22.000,00</b>	<b>-22.000,00</b>
26	Erträge aus internen Leistungsbeziehungen						
27	Aufwendungen aus internen Leistungsbeziehungen						
28	Saldo aus internen Leistungsbeziehungen						
<b>29</b>	<b>Ergebnis unt. Berücks. d. int. Leistungsbeziehungen</b>	<b>-48.048,44</b>	<b>-354.000,00</b>	<b>-412.200,00</b>	<b>-22.000,00</b>	<b>-22.000,00</b>	<b>-22.000,00</b>



## Haushaltsplan 2017

Teilfinanzergebnis 11.1.07 Liegenschaftsverwaltung sonstiges Grundvermögen							
Stadt Bad Nenndorf							
Nr.	Bezeichnung	Ergebnis 2015	Ansatz 2016	Ansatz 2017	Plan 2018	Plan 2019	Plan 2020
	<b>Einzahlungen aus laufender Verwaltungstätigkeit</b>						
01	Steuern und ähnliche Abgaben						
02	Zuwendungen und allgemeine Umlagen (außer für Investitionstätigkeit)						
03	sonstige Transfereinzahlungen						
04	öffentlich-rechtliche Entgelte (außer Beitr. u. ähnl. Entg. für Inv.-tätigkeit)						
05	privatrechtliche Entgelte (außer für Investitionstätigkeit)	48.889,55	35.000,00	33.000,00	33.000,00	33.000,00	33.000,00
06	Kostenerstattungen und Kostenumlagen (außer für Investitionstätigkeit)						
07	Zinsen und ähnliche Einzahlungen						
08	Einz. a. d. Veräußerung geringwert. VermGG						
09	sonstige haushaltswirksame Einzahlungen	6.918,00					
<b>10</b>	<b>= Summe d. Einz. aus lfd. Verwaltungstätigkeit</b>	<b>55.807,55</b>	<b>35.000,00</b>	<b>33.000,00</b>	<b>33.000,00</b>	<b>33.000,00</b>	<b>33.000,00</b>
	<b>Auszahlungen aus laufender Verwaltungstätigkeit</b>						
11	Auszahlungen für aktives Personal						
12	Auszahlungen für Versorgung						
13	Auszahlungen für Sach- und Dienstleistungen	-9.471,37	-11.000,00	-11.000,00	-11.000,00	-11.000,00	-11.000,00
14	Zinsen und ähnliche Auszahlungen						
15	Transferauszahlungen (außer für Investitionstätigkeit)						
16	sonstige haushaltswirksame Auszahlungen						
<b>17</b>	<b>= Summe d. Ausz. aus lfd. Verwaltungstätigkeit</b>	<b>-9.471,37</b>	<b>-11.000,00</b>	<b>-11.000,00</b>	<b>-11.000,00</b>	<b>-11.000,00</b>	<b>-11.000,00</b>
<b>18</b>	<b>Saldo aus lfd. Verwaltungstätigkeit (S. Einz. abz. S. Ausz. aus lfd. Verw.tät.)</b>	<b>46.336,18</b>	<b>24.000,00</b>	<b>22.000,00</b>	<b>22.000,00</b>	<b>22.000,00</b>	<b>22.000,00</b>
	<b>Einzahlungen für Investitionstätigkeit</b>						
19	Zuwendungen für Investitionstätigkeit						
20	Beiträge u.ä. Entgelte für Investitionstätigk.						
21	Veräußerung von Sachvermögen		1.943.000,00	780.200,00		161.000,00	
22	Veräußerung von Finanzvermögensanlagen						
23	sonstige Investitionstätigkeit						
<b>24</b>	<b>= Summe d. Einz. für Investitionstätigkeit</b>		<b>1.943.000,00</b>	<b>780.200,00</b>		<b>161.000,00</b>	
	<b>Auszahlungen für Investitionstätigkeit</b>						
25	Erwerb von Grundstücken und	-6.592,93	-428.500,00	-100.000,00			

## Haushaltsplan 2017

Teilergebnis 11.1.07 Liegenschaftsverwaltung sonstiges Grundvermögen							
Stadt Bad Nenndorf							
Nr.	Bezeichnung	Ergebnis 2015	Ansatz 2016	Ansatz 2017	Plan 2018	Plan 2019	Plan 2020
	Gebäuden						
26	Baumaßnahmen	-9.883,74					
27	Erwerb von beweglichem Sachvermögen						
28	Erwerb von Finanzvermögensanlagen						
29	Aktivierbare Zuwendungen						
30	sonstige Investitionstätigkeit						
<b>31</b>	<b>= Summe d. Ausz. für Investitionstätigkeit</b>	<b>-16.476,67</b>	<b>-428.500,00</b>	<b>-100.000,00</b>			
<b>32</b>	<b>Saldo aus Investitionstätigkeit (S. Einz. abz. S. Ausz. aus lfd. Inv.-tät.)</b>	<b>-16.476,67</b>	<b>1.514.500,00</b>	<b>680.200,00</b>		<b>161.000,00</b>	
<b>33</b>	<b>Finanzmittel-Überschuss/-Fehlbetrag (Summe 18 und 32)</b>	<b>29.859,51</b>	<b>1.538.500,00</b>	<b>702.200,00</b>	<b>22.000,00</b>	<b>183.000,00</b>	<b>22.000,00</b>
	<b>Ein-, Auszahlungen aus Finanzierungstätigkeit</b>						
34	Einz.; Aufn. v. Kred. u. inneren Darl.						
35	Ausz.; Tilg. v. Kred. u. Rückz. v. inn. Darl.						
<b>36</b>	<b>Saldo aus Finanzierungstätigkeit</b>						
<b>37</b>	<b>Finanzmittelveränderung (Summe 33 und 36)</b>	<b>29.859,51</b>	<b>1.538.500,00</b>	<b>702.200,00</b>	<b>22.000,00</b>	<b>183.000,00</b>	<b>22.000,00</b>

## Haushaltsplan 2017

Investitionen Produkt 11.1.07 Liegenschaftsverwaltung sonstiges Grundvermögen							
Stadt Bad Nenndorf							
Nr. Bezeichnung	Jahres- ergebnis 2015	Ansatz 2016	Ansatz 2017	Finanzplan 2018	Finanzplan 2019	Finanzplan 2020	
<b>&gt; 1.000 € Oberhalb der festgelegten Wertgrenze</b>							
01.15.012 Verkaufserlös Hohle Straße		138.000,00					
2100 21. Veräußerung von Sachvermögen		138.000,00					
01.15.014 Erwerb von Grund- stücken (Vorsorg. Mittelbereit.)	-200,09	-428.500,00	-100.000,00				
2501 25. Erwerb von Grundstücken und Gebäuden	-200,09	-428.500,00	-100.000,00				
01.15.027 Verkaufserlös Baugrundst. Feldstr., ST Waltringh.		305.000,00	305.000,00				
2100 21. Veräußerung von Sachvermögen		305.000,00	305.000,00				
01.15.028 Grunderwerb Gewerbegebiet Nord	-7.640,70						
2600 26. Baumaßnahmen	-7.640,70						
01.15.029 Grunderwerb landwirtsch. Fläche Horster Straße	-6.392,84						
2501 25. Erwerb von Grundstücken und Gebäuden	-6.392,84						
01.15.HR01 Erwerb von Grundstücken (vorsorgl. Mittelbereitst.	-2.243,04						
2600 26. Baumaßnahmen	-2.243,04						
01.16.011 Verkauf Gew.-Fläche Gehrenbreite		841.000,00					
2100 21. Veräußerung von Sachvermögen		841.000,00					
01.17.021 Verkauf Grundstück Triftstraße			85.000,00				
2100 21. Veräußerung von Sachvermögen			85.000,00				
01.19.005 Verkauf Feuerwehrgrundstück					161.000,00		
2100 21. Veräußerung von Sachvermögen					161.000,00		
<b>Summe</b>	<b>-16.476,67</b>	<b>855.500,00</b>	<b>290.000,00</b>		<b>161.000,00</b>		



## Haushaltsplan 2017

<b>Produktbeschreibung 12.6.01 Brandschutz</b>		
Stadt Bad Nenndorf		
<b>Produktbereich</b>	12.	Sicherheit und Ordnung
<b>Produktgruppe</b>	12.6	Brandschutz
<b>Produkt</b>	12.6.01	Brandschutz
<b>Kurzbeschreibung</b>		
Zuwendungen an die Ortsfeuerwehren in Bad Nenndorf.		
<b>Rechtsgrundlage</b>		
Ratsbeschluss		
<b>Zielgruppen</b>		
Mitglieder der Ortsfeuerwehren in Bad Nenndorf		
<b>Leistungen</b>		

# Haushaltsplan 2017

Teilergebnis 12.6.01 Brandschutz							
Stadt Bad Nenndorf							
Nr.	Bezeichnung	Ergebnis 2015	Ansatz 2016	Ansatz 2017	Plan 2018	Plan 2019	Plan 2020
	<b>Ordentliche Erträge</b>						
01	Steuern und ähnliche Abgaben						
02	Zuwendungen und allgemeine Umlagen (außer für Investitionstätigkeit)						
03	Auflösungserträge aus Sonderposten						
04	sonstige Transfererträge						
05	öffentlich-rechtliche Entgelte (außer Beitr. u. ähnl. Entg. für Inv.-tätigkeit)						
06	privatrechtliche Entgelte	-29,07					
07	Kostenerstattungen und Kostenumlagen						
08	Zinsen und ähnliche Finanzerträge						
09	aktivierte Eigenleistungen						
10	Bestandsveränderungen						
11	sonstige ordentliche Erträge						
<b>12</b>	<b>= Summe ordentliche Erträge</b>	<b>-29,07</b>					
	<b>Ordentliche Aufwendungen</b>						
13	Aufwendungen für aktives Personal						
14	Aufwendungen für Versorgung						
15	Aufwendungen für Sach- und Dienstleistungen						
16	Abschreibungen						
17	Zinsen und ähnliche Aufwendungen						
18	Transferaufwendungen	400,00	400,00	400,00	400,00	400,00	400,00
19	sonstige ordentliche Aufwendungen						
<b>20</b>	<b>= Summe ordentliche Aufwendungen</b>	<b>400,00</b>	<b>400,00</b>	<b>400,00</b>	<b>400,00</b>	<b>400,00</b>	<b>400,00</b>
<b>21</b>	<b>ordentliches Ergebnis (ordentliche Erträge abzüglich ordentliche Aufwendungen)</b>	<b>370,93</b>	<b>400,00</b>	<b>400,00</b>	<b>400,00</b>	<b>400,00</b>	<b>400,00</b>
22	außerordentliche Erträge						
23	außerordentliche Aufwendungen						
<b>24</b>	<b>außerordentliches Ergebnis (außerord. Erträge abzüglich außerord. Aufwendungen)</b>						
<b>25</b>	<b>Jahresergebnis (Saldo aus dem ordentlichen und dem außerordentlichen Ergebnis)</b>	<b>370,93</b>	<b>400,00</b>	<b>400,00</b>	<b>400,00</b>	<b>400,00</b>	<b>400,00</b>
26	Erträge aus internen Leistungsbeziehungen						
27	Aufwendungen aus internen Leistungsbeziehungen						
28	Saldo aus internen Leistungsbeziehungen						
<b>29</b>	<b>Ergebnis unt. Berücks. d. int. Leistungsbeziehungen</b>	<b>370,93</b>	<b>400,00</b>	<b>400,00</b>	<b>400,00</b>	<b>400,00</b>	<b>400,00</b>

## Haushaltsplan 2017

Teilfinanzergebnis 12.6.01 Brandschutz							
Stadt Bad Nenndorf							
Nr.	Bezeichnung	Ergebnis 2015	Ansatz 2016	Ansatz 2017	Plan 2018	Plan 2019	Plan 2020
	<b>Einzahlungen aus laufender Verwaltungstätigkeit</b>						
01	Steuern und ähnliche Abgaben						
02	Zuwendungen und allgemeine Umlagen (außer für Investitionstätigkeit)						
03	sonstige Transfereinzahlungen						
04	öffentlich-rechtliche Entgelte (außer Beitr. u. ähnl. Entg. für Inv.-tätigkeit)						
05	privatrechtliche Entgelte (außer für Investitionstätigkeit)	29,07					
06	Kostenerstattungen und Kostenumlagen (außer für Investitionstätigkeit)						
07	Zinsen und ähnliche Einzahlungen						
08	Einz. a. d. Veräußerung geringwert. VermGG						
09	sonstige haushaltswirksame Einzahlungen						
<b>10</b>	<b>= Summe d. Einz. aus lfd. Verwaltungstätigkeit</b>	<b>29,07</b>					
	<b>Auszahlungen aus laufender Verwaltungstätigkeit</b>						
11	Auszahlungen für aktives Personal						
12	Auszahlungen für Versorgung						
13	Auszahlungen für Sach- und Dienstleistungen						
14	Zinsen und ähnliche Auszahlungen						
15	Transferauszahlungen (außer für Investitionstätigkeit)	-400,00	-400,00	-400,00	-400,00	-400,00	-400,00
16	sonstige haushaltswirksame Auszahlungen						
<b>17</b>	<b>= Summe d. Ausz. aus lfd. Verwaltungstätigkeit</b>	<b>-400,00</b>	<b>-400,00</b>	<b>-400,00</b>	<b>-400,00</b>	<b>-400,00</b>	<b>-400,00</b>
<b>18</b>	<b>Saldo aus lfd. Verwaltungstätigkeit (S. Einz. abz. S. Ausz. aus lfd. Verw.tät.)</b>	<b>-370,93</b>	<b>-400,00</b>	<b>-400,00</b>	<b>-400,00</b>	<b>-400,00</b>	<b>-400,00</b>
	<b>Einzahlungen für Investitionstätigkeit</b>						
19	Zuwendungen für Investitionstätigkeit						
20	Beiträge u.ä. Entgelte für Investitionstätigk.						
21	Veräußerung von Sachvermögen						
22	Veräußerung von Finanzvermögensanlagen						
23	sonstige Investitionstätigkeit						
<b>24</b>	<b>= Summe d. Einz. für Investitionstätigkeit</b>						
	<b>Auszahlungen für Investitionstätigkeit</b>						
25	Erwerb von Grundstücken und						

## Haushaltsplan 2017

Teilergebnis 12.6.01 Brandschutz							
Stadt Bad Nenndorf							
Nr.	Bezeichnung	Ergebnis 2015	Ansatz 2016	Ansatz 2017	Plan 2018	Plan 2019	Plan 2020
	Gebäuden						
26	Baumaßnahmen						
27	Erwerb von beweglichem Sachvermögen						
28	Erwerb von Finanzvermögensanlagen						
29	Aktivierbare Zuwendungen						
30	sonstige Investitionstätigkeit						
<b>31</b>	<b>= Summe d. Ausz. für Investitionstätigkeit</b>						
<b>32</b>	<b>Saldo aus Investitionstätigkeit (S. Einz. abz. S. Ausz. aus lfd. Inv.-tät.)</b>						
<b>33</b>	<b>Finanzmittel-Überschuss/-Fehlbetrag (Summe 18 und 32)</b>	<b>-370,93</b>	<b>-400,00</b>	<b>-400,00</b>	<b>-400,00</b>	<b>-400,00</b>	<b>-400,00</b>
	<b>Ein-, Auszahlungen aus Finanzierungstätigkeit</b>						
34	Einz.; Aufn. v. Kred. u. inneren Darl.						
35	Ausz.; Tilg. v. Kred. u. Rückz. v. inn. Darl.						
<b>36</b>	<b>Saldo aus Finanzierungstätigkeit</b>						
<b>37</b>	<b>Finanzmittelveränderung (Summe 33 und 36)</b>	<b>-370,93</b>	<b>-400,00</b>	<b>-400,00</b>	<b>-400,00</b>	<b>-400,00</b>	<b>-400,00</b>



## Haushaltsplan 2017

<b>Produktbeschreibung 26.2.01 Musikpflege</b>		
Stadt Bad Nenndorf		
<b>Produktbereich</b>	26.	Kultur und Wissenschaft
<b>Produktgruppe</b>	26.2	Musikpflege
<b>Produkt</b>	26.2.01	Musikpflege
<b>Kurzbeschreibung</b>		
Umsetzung der politischen Vorgaben und Abwicklung der Zuschusszahlungen an Träger musiktreibender Vereine in Bad Nenndorf		
<b>Rechtsgrundlage</b>		
Ratsbeschluss, freiwillige Aufgabe		
<b>Zielgruppen</b>		
Träger musiktreibender Vereine Einwohner/innen Besucher/innen		
<b>Leistungen</b>		
Zuschüsse an Vereine		

## Haushaltsplan 2017

Teilergebnis 26.2.01 Musikpflege							
Stadt Bad Nenndorf							
Nr.	Bezeichnung	Ergebnis 2015	Ansatz 2016	Ansatz 2017	Plan 2018	Plan 2019	Plan 2020
	<b>Ordentliche Erträge</b>						
01	Steuern und ähnliche Abgaben						
02	Zuwendungen und allgemeine Umlagen (außer für Investitionstätigkeit)						
03	Auflösungserträge aus Sonderposten						
04	sonstige Transfererträge						
05	öffentlich-rechtliche Entgelte (außer Beitr. u. ähnl. Entg. für Inv.-tätigkeit)						
06	privatrechtliche Entgelte						
07	Kostenerstattungen und Kostenumlagen						
08	Zinsen und ähnliche Finanzerträge						
09	aktivierte Eigenleistungen						
10	Bestandsveränderungen						
11	sonstige ordentliche Erträge						
<b>12</b>	<b>= Summe ordentliche Erträge</b>						
	<b>Ordentliche Aufwendungen</b>						
13	Aufwendungen für aktives Personal						
14	Aufwendungen für Versorgung						
15	Aufwendungen für Sach- und Dienstleistungen						
16	Abschreibungen						
17	Zinsen und ähnliche Aufwendungen						
18	Transferaufwendungen	3.840,00	3.900,00	3.900,00	3.900,00	3.900,00	3.900,00
19	sonstige ordentliche Aufwendungen						
<b>20</b>	<b>= Summe ordentliche Aufwendungen</b>	<b>3.840,00</b>	<b>3.900,00</b>	<b>3.900,00</b>	<b>3.900,00</b>	<b>3.900,00</b>	<b>3.900,00</b>
<b>21</b>	<b>ordentliches Ergebnis (ordentliche Erträge abzüglich ordentliche Aufwendungen)</b>	<b>3.840,00</b>	<b>3.900,00</b>	<b>3.900,00</b>	<b>3.900,00</b>	<b>3.900,00</b>	<b>3.900,00</b>
22	außerordentliche Erträge						
23	außerordentliche Aufwendungen						
<b>24</b>	<b>außerordentliches Ergebnis (außerord. Erträge abzüglich außerord. Aufwendungen)</b>						
<b>25</b>	<b>Jahresergebnis (Saldo aus dem ordentlichen und dem außerordentlichen Ergebnis)</b>	<b>3.840,00</b>	<b>3.900,00</b>	<b>3.900,00</b>	<b>3.900,00</b>	<b>3.900,00</b>	<b>3.900,00</b>
26	Erträge aus internen Leistungsbeziehungen						
27	Aufwendungen aus internen Leistungsbeziehungen						
28	Saldo aus internen Leistungsbeziehungen						
<b>29</b>	<b>Ergebnis unt. Berücks. d. int. Leistungsbeziehungen</b>	<b>3.840,00</b>	<b>3.900,00</b>	<b>3.900,00</b>	<b>3.900,00</b>	<b>3.900,00</b>	<b>3.900,00</b>

## Haushaltsplan 2017

Teilfinanzergebnis 26.2.01 Musikpflege							
Stadt Bad Nenndorf							
Nr.	Bezeichnung	Ergebnis 2015	Ansatz 2016	Ansatz 2017	Plan 2018	Plan 2019	Plan 2020
	<b>Einzahlungen aus laufender Verwaltungstätigkeit</b>						
01	Steuern und ähnliche Abgaben						
02	Zuwendungen und allgemeine Umlagen (außer für Investitionstätigkeit)						
03	sonstige Transfereinzahlungen						
04	öffentlich-rechtliche Entgelte (außer Beitr. u. ähnl. Entg. für Inv.-tätigkeit)						
05	privatrechtliche Entgelte (außer für Investitionstätigkeit)						
06	Kostenerstattungen und Kostenumlagen (außer für Investitionstätigkeit)						
07	Zinsen und ähnliche Einzahlungen						
08	Einz. a. d. Veräußerung geringwert. VermGG						
09	sonstige haushaltswirksame Einzahlungen						
<b>10</b>	<b>= Summe d. Einz. aus lfd. Verwaltungstätigkeit</b>						
	<b>Auszahlungen aus laufender Verwaltungstätigkeit</b>						
11	Auszahlungen für aktives Personal						
12	Auszahlungen für Versorgung						
13	Auszahlungen für Sach- und Dienstleistungen						
14	Zinsen und ähnliche Auszahlungen						
15	Transferauszahlungen (außer für Investitionstätigkeit)	-3.840,00	-3.900,00	-3.900,00	-3.900,00	-3.900,00	-3.900,00
16	sonstige haushaltswirksame Auszahlungen						
<b>17</b>	<b>= Summe d. Ausz. aus lfd. Verwaltungstätigkeit</b>	<b>-3.840,00</b>	<b>-3.900,00</b>	<b>-3.900,00</b>	<b>-3.900,00</b>	<b>-3.900,00</b>	<b>-3.900,00</b>
<b>18</b>	<b>Saldo aus lfd. Verwaltungstätigkeit (S. Einz. abz. S. Ausz. aus lfd. Verw.tät.)</b>	<b>-3.840,00</b>	<b>-3.900,00</b>	<b>-3.900,00</b>	<b>-3.900,00</b>	<b>-3.900,00</b>	<b>-3.900,00</b>
	<b>Einzahlungen für Investitionstätigkeit</b>						
19	Zuwendungen für Investitionstätigkeit						
20	Beiträge u.ä. Entgelte für Investitionstätigk.						
21	Veräußerung von Sachvermögen						
22	Veräußerung von Finanzvermögensanlagen						
23	sonstige Investitionstätigkeit						
<b>24</b>	<b>= Summe d. Einz. für Investitionstätigkeit</b>						
	<b>Auszahlungen für Investitionstätigkeit</b>						
25	Erwerb von Grundstücken und						

## Haushaltsplan 2017

Teilergebnis 26.2.01 Musikpflege							
Stadt Bad Nenndorf							
Nr.	Bezeichnung	Ergebnis 2015	Ansatz 2016	Ansatz 2017	Plan 2018	Plan 2019	Plan 2020
	Gebäuden						
26	Baumaßnahmen						
27	Erwerb von beweglichem Sachvermögen						
28	Erwerb von Finanzvermögensanlagen						
29	Aktivierbare Zuwendungen						
30	sonstige Investitionstätigkeit						
<b>31</b>	<b>= Summe d. Ausz. für Investitionstätigkeit</b>						
<b>32</b>	<b>Saldo aus Investitionstätigkeit (S. Einz. abz. S. Ausz. aus lfd. Inv.-tät.)</b>						
<b>33</b>	<b>Finanzmittel-Überschuss/-Fehlbetrag (Summe 18 und 32)</b>	<b>-3.840,00</b>	<b>-3.900,00</b>	<b>-3.900,00</b>	<b>-3.900,00</b>	<b>-3.900,00</b>	<b>-3.900,00</b>
	<b>Ein-, Auszahlungen aus Finanzierungstätigkeit</b>						
34	Einz.; Aufn. v. Kred. u. inneren Darl.						
35	Ausz.; Tilg. v. Kred. u. Rückz. v. inn. Darl.						
<b>36</b>	<b>Saldo aus Finanzierungstätigkeit</b>						
<b>37</b>	<b>Finanzmittelveränderung (Summe 33 und 36)</b>	<b>-3.840,00</b>	<b>-3.900,00</b>	<b>-3.900,00</b>	<b>-3.900,00</b>	<b>-3.900,00</b>	<b>-3.900,00</b>

## Haushaltsplan 2017

<b>Produktbeschreibung 28.1.01 Heimat- und sonstige Kulturpflege</b>		
Stadt Bad Nenndorf		
<b>Produktbereich</b>	28.	Kultur und Wissenschaft
<b>Produktgruppe</b>	28.1	Heimat- und sonstige Kulturpflege
<b>Produkt</b>	28.1.01	Heimat- und sonstige Kulturpflege
<b>Kurzbeschreibung</b>		
Aufarbeitung und Katalogisierung der historischen Sammlungen. Umsetzung der politischen Vorgaben und Abwicklung der Zuschusszahlungen an örtliche Vereine sowie Beitrag an den Heimatbund. Förderung kultureller Einrichtungen und Veranstaltungen durch Zuschusszahlungen.		
<b>Rechtsgrundlage</b>		
Ratsbeschluss, freiwillige Aufgabe		
<b>Zielgruppen</b>		
Träger kultureller Einrichtungen Einwohner/innen Besucher/innen		
<b>Leistungen</b>		
Sammlung kulturhistorischer Gegenstände, Archiv-Material Zuschüsse an Schützenverein Bad Nenndorf und Vereine für Dorfgemeinschaftsfeste Beitrag an Heimatbund Förderung kultureller Einrichtungen und Veranstaltungen: Agnes-Miegel-Gesellschaft, Kulturforum, Bad Nenndorf ist bunt, Jüdische Gemeinde Bad Nenndorf		

## Haushaltsplan 2017

Teilergebnis 28.1.01 Heimat- und sonstige Kulturpflege							
Stadt Bad Nenndorf							
Nr.	Bezeichnung	Ergebnis 2015	Ansatz 2016	Ansatz 2017	Plan 2018	Plan 2019	Plan 2020
	<b>Ordentliche Erträge</b>						
01	Steuern und ähnliche Abgaben						
02	Zuwendungen und allgemeine Umlagen (außer für Investitionstätigkeit)						
03	Auflösungserträge aus Sonderposten						
04	sonstige Transfererträge						
05	öffentlich-rechtliche Entgelte (außer Beitr. u. ähnl. Entg. für Inv.-tätigkeit)						
06	privatrechtliche Entgelte	-113,10	-200,00	-200,00	-200,00	-200,00	-200,00
07	Kostenerstattungen und Kostenumlagen						
08	Zinsen und ähnliche Finanzerträge						
09	aktivierte Eigenleistungen						
10	Bestandsveränderungen						
11	sonstige ordentliche Erträge						
<b>12</b>	<b>= Summe ordentliche Erträge</b>	<b>-113,10</b>	<b>-200,00</b>	<b>-200,00</b>	<b>-200,00</b>	<b>-200,00</b>	<b>-200,00</b>
	<b>Ordentliche Aufwendungen</b>						
13	Aufwendungen für aktives Personal						
14	Aufwendungen für Versorgung						
15	Aufwendungen für Sach- und Dienstleistungen	2.471,75	2.000,00	2.000,00	2.000,00	2.000,00	2.000,00
16	Abschreibungen						
17	Zinsen und ähnliche Aufwendungen						
18	Transferaufwendungen	33.014,40	26.200,00	28.500,00	26.500,00	26.500,00	26.500,00
19	sonstige ordentliche Aufwendungen	8,06					
<b>20</b>	<b>= Summe ordentliche Aufwendungen</b>	<b>35.494,21</b>	<b>28.200,00</b>	<b>30.500,00</b>	<b>28.500,00</b>	<b>28.500,00</b>	<b>28.500,00</b>
<b>21</b>	<b>ordentliches Ergebnis (ordentliche Erträge abzüglich ordentliche Aufwendungen)</b>	<b>35.381,11</b>	<b>28.000,00</b>	<b>30.300,00</b>	<b>28.300,00</b>	<b>28.300,00</b>	<b>28.300,00</b>
22	außerordentliche Erträge						
23	außerordentliche Aufwendungen						
<b>24</b>	<b>außerordentliches Ergebnis (außerord. Erträge abzüglich außerord. Aufwendungen)</b>						
<b>25</b>	<b>Jahresergebnis (Saldo aus dem ordentlichen und dem außerordentlichen Ergebnis)</b>	<b>35.381,11</b>	<b>28.000,00</b>	<b>30.300,00</b>	<b>28.300,00</b>	<b>28.300,00</b>	<b>28.300,00</b>
26	Erträge aus internen Leistungsbeziehungen						
27	Aufwendungen aus internen Leistungsbeziehungen						
28	Saldo aus internen Leistungsbeziehungen						
<b>29</b>	<b>Ergebnis unt. Berücks. d. int. Leistungsbeziehungen</b>	<b>35.381,11</b>	<b>28.000,00</b>	<b>30.300,00</b>	<b>28.300,00</b>	<b>28.300,00</b>	<b>28.300,00</b>

## Haushaltsplan 2017

Teilfinanzergebnis 28.1.01 Heimat- und sonstige Kulturpflege							
Stadt Bad Nenndorf							
Nr.	Bezeichnung	Ergebnis 2015	Ansatz 2016	Ansatz 2017	Plan 2018	Plan 2019	Plan 2020
	<b>Einzahlungen aus laufender Verwaltungstätigkeit</b>						
01	Steuern und ähnliche Abgaben						
02	Zuwendungen und allgemeine Umlagen (außer für Investitionstätigkeit)						
03	sonstige Transfereinzahlungen						
04	öffentlich-rechtliche Entgelte (außer Beitr. u. ähnl. Entg. für Inv.-tätigkeit)						
05	privatrechtliche Entgelte (außer für Investitionstätigkeit)	113,10	200,00	200,00	200,00	200,00	200,00
06	Kostenerstattungen und Kostenumlagen (außer für Investitionstätigkeit)						
07	Zinsen und ähnliche Einzahlungen						
08	Einz. a. d. Veräußerung geringwert. VermGG						
09	sonstige haushaltswirksame Einzahlungen						
<b>10</b>	<b>= Summe d. Einz. aus lfd. Verwaltungstätigkeit</b>	<b>113,10</b>	<b>200,00</b>	<b>200,00</b>	<b>200,00</b>	<b>200,00</b>	<b>200,00</b>
	<b>Auszahlungen aus laufender Verwaltungstätigkeit</b>						
11	Auszahlungen für aktives Personal						
12	Auszahlungen für Versorgung						
13	Auszahlungen für Sach- und Dienstleistungen	-2.471,75	-2.000,00	-2.000,00	-2.000,00	-2.000,00	-2.000,00
14	Zinsen und ähnliche Auszahlungen						
15	Transferauszahlungen (außer für Investitionstätigkeit)	-33.014,40	-26.200,00	-28.500,00	-26.500,00	-26.500,00	-26.500,00
16	sonstige haushaltswirksame Auszahlungen	-8,06					
<b>17</b>	<b>= Summe d. Ausz. aus lfd. Verwaltungstätigkeit</b>	<b>-35.494,21</b>	<b>-28.200,00</b>	<b>-30.500,00</b>	<b>-28.500,00</b>	<b>-28.500,00</b>	<b>-28.500,00</b>
<b>18</b>	<b>Saldo aus lfd. Verwaltungstätigkeit (S. Einz. abz. S. Ausz. aus lfd. Verw.tät.)</b>	<b>-35.381,11</b>	<b>-28.000,00</b>	<b>-30.300,00</b>	<b>-28.300,00</b>	<b>-28.300,00</b>	<b>-28.300,00</b>
	<b>Einzahlungen für Investitionstätigkeit</b>						
19	Zuwendungen für Investitionstätigkeit						
20	Beiträge u.ä. Entgelte für Investitionstätigk.						
21	Veräußerung von Sachvermögen						
22	Veräußerung von Finanzvermögensanlagen						
23	sonstige Investitionstätigkeit						
<b>24</b>	<b>= Summe d. Einz. für Investitionstätigkeit</b>						
	<b>Auszahlungen für Investitionstätigkeit</b>						
25	Erwerb von Grundstücken und						

## Haushaltsplan 2017

Teilergebnis 28.1.01 Heimat- und sonstige Kulturpflege							
Stadt Bad Nenndorf							
Nr.	Bezeichnung	Ergebnis 2015	Ansatz 2016	Ansatz 2017	Plan 2018	Plan 2019	Plan 2020
	Gebäuden						
26	Baumaßnahmen						
27	Erwerb von beweglichem Sachvermögen						
28	Erwerb von Finanzvermögensanlagen						
29	Aktivierbare Zuwendungen						
30	sonstige Investitionstätigkeit						
<b>31</b>	<b>= Summe d. Ausz. für Investitionstätigkeit</b>						
<b>32</b>	<b>Saldo aus Investitionstätigkeit (S. Einz. abz. S. Ausz. aus lfd. Inv.-tät.)</b>						
<b>33</b>	<b>Finanzmittel-Überschuss/-Fehlbetrag (Summe 18 und 32)</b>	<b>-35.381,11</b>	<b>-28.000,00</b>	<b>-30.300,00</b>	<b>-28.300,00</b>	<b>-28.300,00</b>	<b>-28.300,00</b>
	<b>Ein-, Auszahlungen aus Finanzierungstätigkeit</b>						
34	Einz.; Aufn. v. Kred. u. inneren Darl.						
35	Ausz.; Tilg. v. Kred. u. Rückz. v. inn. Darl.						
<b>36</b>	<b>Saldo aus Finanzierungstätigkeit</b>						
<b>37</b>	<b>Finanzmittelveränderung (Summe 33 und 36)</b>	<b>-35.381,11</b>	<b>-28.000,00</b>	<b>-30.300,00</b>	<b>-28.300,00</b>	<b>-28.300,00</b>	<b>-28.300,00</b>



## Haushaltsplan 2017

Produktbeschreibung 31.5.02 Andere soziale Einrichtungen		
Stadt Bad Nenndorf		
<b>Produktbereich</b>	31.	Soziale Hilfen
<b>Produktgruppe</b>	31.5	Soziale Einrichtungen
<b>Produkt</b>	31.5.02	Andere soziale Einrichtungen
<b>Kurzbeschreibung</b>		
Förderung von Vereinen und Verbänden durch finanzielle Unterstützung.		
<b>Rechtsgrundlage</b>		
Freiwillige Aufgabe, Ratsbeschluss		
<b>Zielgruppen</b>		
Frauen und Mädchen in Gewalt- und Krisensituationen Geistig, geistig-körperlich behinderte Kinder, Jugendliche und Erwachsene		
<b>Leistungen</b>		
Zuschuss an das Frauenzentrum Stadthagen Beitrag an die Lebenshilfe Rinteln		

## Haushaltsplan 2017

Teilergebnis 31.5.02 Andere soziale Einrichtungen							
Stadt Bad Nenndorf							
Nr.	Bezeichnung	Ergebnis 2015	Ansatz 2016	Ansatz 2017	Plan 2018	Plan 2019	Plan 2020
	<b>Ordentliche Erträge</b>						
01	Steuern und ähnliche Abgaben						
02	Zuwendungen und allgemeine Umlagen (außer für Investitionstätigkeit)						
03	Auflösungserträge aus Sonderposten						
04	sonstige Transfererträge						
05	öffentlich-rechtliche Entgelte (außer Beitr. u. ähnl. Entg. für Inv.-tätigkeit)						
06	privatrechtliche Entgelte						
07	Kostenerstattungen und Kostenumlagen						
08	Zinsen und ähnliche Finanzerträge						
09	aktivierte Eigenleistungen						
10	Bestandsveränderungen						
11	sonstige ordentliche Erträge						
<b>12</b>	<b>= Summe ordentliche Erträge</b>						
	<b>Ordentliche Aufwendungen</b>						
13	Aufwendungen für aktives Personal						
14	Aufwendungen für Versorgung						
15	Aufwendungen für Sach- und Dienstleistungen						
16	Abschreibungen						
17	Zinsen und ähnliche Aufwendungen						
18	Transferaufwendungen	1.055,00	1.100,00	1.100,00	1.100,00	1.100,00	1.100,00
19	sonstige ordentliche Aufwendungen						
<b>20</b>	<b>= Summe ordentliche Aufwendungen</b>	<b>1.055,00</b>	<b>1.100,00</b>	<b>1.100,00</b>	<b>1.100,00</b>	<b>1.100,00</b>	<b>1.100,00</b>
<b>21</b>	<b>ordentliches Ergebnis (ordentliche Erträge abzüglich ordentliche Aufwendungen)</b>	<b>1.055,00</b>	<b>1.100,00</b>	<b>1.100,00</b>	<b>1.100,00</b>	<b>1.100,00</b>	<b>1.100,00</b>
22	außerordentliche Erträge						
23	außerordentliche Aufwendungen						
<b>24</b>	<b>außerordentliches Ergebnis (außerord. Erträge abzüglich außerord. Aufwendungen)</b>						
<b>25</b>	<b>Jahresergebnis (Saldo aus dem ordentlichen und dem außerordentlichen Ergebnis)</b>	<b>1.055,00</b>	<b>1.100,00</b>	<b>1.100,00</b>	<b>1.100,00</b>	<b>1.100,00</b>	<b>1.100,00</b>
26	Erträge aus internen Leistungsbeziehungen						
27	Aufwendungen aus internen Leistungsbeziehungen						
28	Saldo aus internen Leistungsbeziehungen						
<b>29</b>	<b>Ergebnis unt. Berücks. d. int. Leistungsbeziehungen</b>	<b>1.055,00</b>	<b>1.100,00</b>	<b>1.100,00</b>	<b>1.100,00</b>	<b>1.100,00</b>	<b>1.100,00</b>

## Haushaltsplan 2017

Teilfinanzergebnis 31.5.02 Andere soziale Einrichtungen							
Stadt Bad Nenndorf							
Nr.	Bezeichnung	Ergebnis 2015	Ansatz 2016	Ansatz 2017	Plan 2018	Plan 2019	Plan 2020
	<b>Einzahlungen aus laufender Verwaltungstätigkeit</b>						
01	Steuern und ähnliche Abgaben						
02	Zuwendungen und allgemeine Umlagen (außer für Investitionstätigkeit)						
03	sonstige Transfereinzahlungen						
04	öffentlich-rechtliche Entgelte (außer Beitr. u. ähnl. Entg. für Inv.-tätigkeit)						
05	privatrechtliche Entgelte (außer für Investitionstätigkeit)						
06	Kostenerstattungen und Kostenumlagen (außer für Investitionstätigkeit)						
07	Zinsen und ähnliche Einzahlungen						
08	Einz. a. d. Veräußerung geringwert. VermGG						
09	sonstige haushaltswirksame Einzahlungen						
<b>10</b>	<b>= Summe d. Einz. aus lfd. Verwaltungstätigkeit</b>						
	<b>Auszahlungen aus laufender Verwaltungstätigkeit</b>						
11	Auszahlungen für aktives Personal						
12	Auszahlungen für Versorgung						
13	Auszahlungen für Sach- und Dienstleistungen						
14	Zinsen und ähnliche Auszahlungen						
15	Transferauszahlungen (außer für Investitionstätigkeit)	-1.055,00	-1.100,00	-1.100,00	-1.100,00	-1.100,00	-1.100,00
16	sonstige haushaltswirksame Auszahlungen						
<b>17</b>	<b>= Summe d. Ausz. aus lfd. Verwaltungstätigkeit</b>	<b>-1.055,00</b>	<b>-1.100,00</b>	<b>-1.100,00</b>	<b>-1.100,00</b>	<b>-1.100,00</b>	<b>-1.100,00</b>
<b>18</b>	<b>Saldo aus lfd. Verwaltungstätigkeit (S. Einz. abz. S. Ausz. aus lfd. Verw.tät.)</b>	<b>-1.055,00</b>	<b>-1.100,00</b>	<b>-1.100,00</b>	<b>-1.100,00</b>	<b>-1.100,00</b>	<b>-1.100,00</b>
	<b>Einzahlungen für Investitionstätigkeit</b>						
19	Zuwendungen für Investitionstätigkeit						
20	Beiträge u.ä. Entgelte für Investitionstätigk.						
21	Veräußerung von Sachvermögen						
22	Veräußerung von Finanzvermögensanlagen						
23	sonstige Investitionstätigkeit						
<b>24</b>	<b>= Summe d. Einz. für Investitionstätigkeit</b>						
	<b>Auszahlungen für Investitionstätigkeit</b>						
25	Erwerb von Grundstücken und						

## Haushaltsplan 2017

Teilergebnis 31.5.02 Andere soziale Einrichtungen							
Stadt Bad Nenndorf							
Nr.	Bezeichnung	Ergebnis 2015	Ansatz 2016	Ansatz 2017	Plan 2018	Plan 2019	Plan 2020
	Gebäuden						
26	Baumaßnahmen						
27	Erwerb von beweglichem Sachvermögen						
28	Erwerb von Finanzvermögensanlagen	-150,00					
29	Aktivierbare Zuwendungen						
30	sonstige Investitionstätigkeit						
<b>31</b>	<b>= Summe d. Ausz. für Investitionstätigkeit</b>	<b>-150,00</b>					
<b>32</b>	<b>Saldo aus Investitionstätigkeit (S. Einz. abz. S. Ausz. aus lfd. Inv.-tät.)</b>	<b>-150,00</b>					
<b>33</b>	<b>Finanzmittel-Überschuss/-Fehlbetrag (Summe 18 und 32)</b>	<b>-1.205,00</b>	<b>-1.100,00</b>	<b>-1.100,00</b>	<b>-1.100,00</b>	<b>-1.100,00</b>	<b>-1.100,00</b>
	<b>Ein-, Auszahlungen aus Finanzierungstätigkeit</b>						
34	Einz.; Aufn. v. Kred. u. inneren Darl.						
35	Ausz.; Tilg. v. Kred. u. Rückz. v. inn. Darl.						
<b>36</b>	<b>Saldo aus Finanzierungstätigkeit</b>						
<b>37</b>	<b>Finanzmittelveränderung (Summe 33 und 36)</b>	<b>-1.205,00</b>	<b>-1.100,00</b>	<b>-1.100,00</b>	<b>-1.100,00</b>	<b>-1.100,00</b>	<b>-1.100,00</b>

## Haushaltsplan 2017

Investitionen Produkt 31.5.02 Andere soziale Einrichtungen							
Stadt Bad Nenndorf							
Nr. Bezeichnung	Jahres- ergebnis 2015	Ansatz 2016	Ansatz 2017	Finanzplan 2018	Finanzplan 2019	Finanzplan 2020	
< 1.000 € Unterhalb der festgelegten Wertgrenze Summe	-150,00						



## Haushaltsplan 2017

<b>Produktbeschreibung 31.5.03 Vereinsheim</b>		
Stadt Bad Nenndorf		
<b>Produktbereich</b>	31.	Soziale Hilfen
<b>Produktgruppe</b>	31.5	Soziale Einrichtungen
<b>Produkt</b>	31.5.03	Vereinsheim
<b>Kurzbeschreibung</b>		
Bau, Betrieb und Unterhaltung des Mehrgenerationenhauses Barrierefreie Begegnungsstätte der Generationen.		
<b>Rechtsgrundlage</b>		
Ratsbeschluss, freiwillige Aufgabe, Verträge mit der Interessengemeinschaft Vereinsheim		
<b>Zielgruppen</b>		
Einwohnerinnen/Einwohner aller Altersgruppen.		
<b>Leistungen</b>		
Begegnungsstätte der Generationen		

## Haushaltsplan 2017

Teilergebnis 31.5.03 Vereinsheim							
Stadt Bad Nenndorf							
Nr.	Bezeichnung	Ergebnis 2015	Ansatz 2016	Ansatz 2017	Plan 2018	Plan 2019	Plan 2020
	<b>Ordentliche Erträge</b>						
01	Steuern und ähnliche Abgaben						
02	Zuwendungen und allgemeine Umlagen (außer für Investitionstätigkeit)			-3.000,00	-3.000,00	-3.000,00	-3.000,00
03	Auflösungserträge aus Sonderposten						
04	sonstige Transfererträge						
05	öffentlich-rechtliche Entgelte (außer Beitr. u. ähnl. Entg. für Inv.-tätigkeit)	-20,00		-300,00	-300,00	-300,00	-300,00
06	privatrechtliche Entgelte	-6.867,00	-6.200,00	-3.200,00	-3.200,00	-3.200,00	-3.200,00
07	Kostenerstattungen und Kostenumlagen						
08	Zinsen und ähnliche Finanzerträge						
09	aktivierte Eigenleistungen						
10	Bestandsveränderungen						
11	sonstige ordentliche Erträge						
<b>12</b>	<b>= Summe ordentliche Erträge</b>	<b>-6.887,00</b>	<b>-6.200,00</b>	<b>-6.500,00</b>	<b>-6.500,00</b>	<b>-6.500,00</b>	<b>-6.500,00</b>
	<b>Ordentliche Aufwendungen</b>						
13	Aufwendungen für aktives Personal	66.942,27	72.000,00	80.500,00	81.800,00	83.100,00	84.400,00
14	Aufwendungen für Versorgung						
15	Aufwendungen für Sach- und Dienstleistungen	25.235,09	27.700,00	28.700,00	29.200,00	29.700,00	30.200,00
16	Abschreibungen		22.000,00	22.000,00	22.000,00	22.000,00	22.000,00
17	Zinsen und ähnliche Aufwendungen						
18	Transferaufwendungen						
19	sonstige ordentliche Aufwendungen	3.602,53	4.300,00	2.100,00	2.100,00	2.100,00	2.100,00
<b>20</b>	<b>= Summe ordentliche Aufwendungen</b>	<b>95.779,89</b>	<b>126.000,00</b>	<b>133.300,00</b>	<b>135.100,00</b>	<b>136.900,00</b>	<b>138.700,00</b>
<b>21</b>	<b>ordentliches Ergebnis (ordentliche Erträge abzüglich ordentliche Aufwendungen)</b>	<b>88.892,89</b>	<b>119.800,00</b>	<b>126.800,00</b>	<b>128.600,00</b>	<b>130.400,00</b>	<b>132.200,00</b>
22	außerordentliche Erträge						
23	außerordentliche Aufwendungen						
<b>24</b>	<b>außerordentliches Ergebnis (außerord. Erträge abzüglich außerord. Aufwendungen)</b>						
<b>25</b>	<b>Jahresergebnis (Saldo aus dem ordentlichen und dem außerordentlichen Ergebnis)</b>	<b>88.892,89</b>	<b>119.800,00</b>	<b>126.800,00</b>	<b>128.600,00</b>	<b>130.400,00</b>	<b>132.200,00</b>
26	Erträge aus internen Leistungsbeziehungen						
27	Aufwendungen aus internen Leistungsbeziehungen			2.600,00	2.600,00	2.600,00	2.600,00
28	Saldo aus internen Leistungsbeziehungen			2.600,00	2.600,00	2.600,00	2.600,00
<b>29</b>	<b>Ergebnis unt. Berücks. d. int. Leistungsbeziehungen</b>	<b>88.892,89</b>	<b>119.800,00</b>	<b>129.400,00</b>	<b>131.200,00</b>	<b>133.000,00</b>	<b>134.800,00</b>



# Haushaltsplan 2017

Teilfinanzergebnis 31.5.03 Vereinsheim							
Stadt Bad Nenndorf							
Nr.	Bezeichnung	Ergebnis 2015	Ansatz 2016	Ansatz 2017	Plan 2018	Plan 2019	Plan 2020
	<b>Einzahlungen aus laufender Verwaltungstätigkeit</b>						
01	Steuern und ähnliche Abgaben						
02	Zuwendungen und allgemeine Umlagen (außer für Investitionstätigkeit)			3.000,00	3.000,00	3.000,00	3.000,00
03	sonstige Transfereinzahlungen						
04	öffentlich-rechtliche Entgelte (außer Beitr. u. ähnl. Entg. für Inv.-tätigkeit)	20,00		300,00	300,00	300,00	300,00
05	privatrechtliche Entgelte (außer für Investitionstätigkeit)	6.867,00	6.200,00	3.200,00	3.200,00	3.200,00	3.200,00
06	Kostenerstattungen und Kostenumlagen (außer für Investitionstätigkeit)						
07	Zinsen und ähnliche Einzahlungen						
08	Einz. a. d. Veräußerung geringwert. VermGG						
09	sonstige haushaltswirksame Einzahlungen						
<b>10</b>	<b>= Summe d. Einz. aus lfd. Verwaltungstätigkeit</b>	<b>6.887,00</b>	<b>6.200,00</b>	<b>6.500,00</b>	<b>6.500,00</b>	<b>6.500,00</b>	<b>6.500,00</b>
	<b>Auszahlungen aus laufender Verwaltungstätigkeit</b>						
11	Auszahlungen für aktives Personal	-66.942,27	-72.000,00	-80.500,00	-81.800,00	-83.100,00	-84.400,00
12	Auszahlungen für Versorgung						
13	Auszahlungen für Sach- und Dienstleistungen	-25.235,09	-27.700,00	-28.700,00	-29.200,00	-29.700,00	-30.200,00
14	Zinsen und ähnliche Auszahlungen						
15	Transferauszahlungen (außer für Investitionstätigkeit)						
16	sonstige haushaltswirksame Auszahlungen	-3.602,53	-4.300,00	-2.100,00	-2.100,00	-2.100,00	-2.100,00
<b>17</b>	<b>= Summe d. Ausz. aus lfd. Verwaltungstätigkeit</b>	<b>-95.779,89</b>	<b>-104.000,00</b>	<b>-111.300,00</b>	<b>-113.100,00</b>	<b>-114.900,00</b>	<b>-116.700,00</b>
<b>18</b>	<b>Saldo aus lfd. Verwaltungstätigkeit (S. Einz. abz. S. Ausz. aus lfd. Verw.tät.)</b>	<b>-88.892,89</b>	<b>-97.800,00</b>	<b>-104.800,00</b>	<b>-106.600,00</b>	<b>-108.400,00</b>	<b>-110.200,00</b>
	<b>Einzahlungen für Investitionstätigkeit</b>						
19	Zuwendungen für Investitionstätigkeit		5.500,00				
20	Beiträge u.ä. Entgelte für Investitionstätigk.						
21	Veräußerung von Sachvermögen						
22	Veräußerung von Finanzvermögensanlagen						
23	sonstige Investitionstätigkeit						
<b>24</b>	<b>= Summe d. Einz. für Investitionstätigkeit</b>		<b>5.500,00</b>				
	<b>Auszahlungen für Investitionstätigkeit</b>						
25	Erwerb von Grundstücken und						

## Haushaltsplan 2017

Teilergebnis 31.5.03 Vereinsheim							
Stadt Bad Nenndorf							
Nr.	Bezeichnung	Ergebnis 2015	Ansatz 2016	Ansatz 2017	Plan 2018	Plan 2019	Plan 2020
	Gebäuden						
26	Baumaßnahmen		-27.600,00				
27	Erwerb von beweglichem Sachvermögen	-2.044,41	-1.000,00	-1.000,00			
28	Erwerb von Finanzvermögensanlagen						
29	Aktivierbare Zuwendungen						
30	sonstige Investitionstätigkeit						
<b>31</b>	<b>= Summe d. Ausz. für Investitionstätigkeit</b>	<b>-2.044,41</b>	<b>-28.600,00</b>	<b>-1.000,00</b>			
<b>32</b>	<b>Saldo aus Investitionstätigkeit (S. Einz. abz. S. Ausz. aus lfd. Inv.-tät.)</b>	<b>-2.044,41</b>	<b>-23.100,00</b>	<b>-1.000,00</b>			
<b>33</b>	<b>Finanzmittel-Überschuss/-Fehlbetrag (Summe 18 und 32)</b>	<b>-90.937,30</b>	<b>-120.900,00</b>	<b>-105.800,00</b>	<b>-106.600,00</b>	<b>-108.400,00</b>	<b>-110.200,00</b>
	<b>Ein-, Auszahlungen aus Finanzierungstätigkeit</b>						
34	Einz.; Aufn. v. Kred. u. inneren Darl.						
35	Ausz.; Tilg. v. Kred. u. Rückz. v. inn. Darl.						
<b>36</b>	<b>Saldo aus Finanzierungstätigkeit</b>						
<b>37</b>	<b>Finanzmittelveränderung (Summe 33 und 36)</b>	<b>-90.937,30</b>	<b>-120.900,00</b>	<b>-105.800,00</b>	<b>-106.600,00</b>	<b>-108.400,00</b>	<b>-110.200,00</b>

## Haushaltsplan 2017

Investitionen Produkt 31.5.03 Vereinsheim							
Stadt Bad Nenndorf							
Nr. Bezeichnung	Jahres- ergebnis 2015	Ansatz 2016	Ansatz 2017	Finanzplan 2018	Finanzplan 2019	Finanzplan 2020	
<b>&gt; 1.000 € Oberhalb der festgelegten Wertgrenze</b>							
01.15.009 Sonderposten Inventar Jugendzentrum	-639,70						
2700 27. Erwerb von beweglichem Sachvermögen	-639,70						
01.15.030 Anschaffung eines Beamers	-1.404,71						
2700 27. Erwerb von beweglichem Sachvermögen	-1.404,71						
01.16.012 Sonderposten Inventar JZ		-1.000,00					
2700 27. Erwerb von beweglichem Sachvermögen		-1.000,00					
01.16.022 Aufstellung Garagen Mehrgenerationenhaus		-22.100,00					
1901 19. Zuwendungen für Investitionstätigkeit		5.500,00					
2600 26. Baumaßnahmen		-27.600,00					
01.17.001 Sonderposten Inventar Jugendzentrum			-1.000,00				
2700 27. Erwerb von beweglichem Sachvermögen			-1.000,00				
<b>Summe</b>	<b>-2.044,41</b>	<b>-23.100,00</b>	<b>-1.000,00</b>				



## Haushaltsplan 2017

<b>Produktbeschreibung 35.1.01 Sonstige soziale Angelegenheiten</b>		
Stadt Bad Nenndorf		
<b>Produktbereich</b>	35.	Soziale Hilfen
<b>Produktgruppe</b>	35.1	Sonstige soziale Hilfen und Leistungen
<b>Produkt</b>	35.1.01	Sonstige soziale Angelegenheiten
<b>Kurzbeschreibung</b>		
Unterstützung der Seniorenarbeit durch Zuschusszahlungen für Ausflugsfahrten. Förderung von Vereinen und Verbänden durch Zuschusszahlungen für Weihnachtsfeiern.		
<b>Rechtsgrundlage</b>		
Ratsbeschluss, freiwillige Aufgabe		
<b>Zielgruppen</b>		
Bürger/innen Einwohner/innen Vereinsmitglieder Senioren		
<b>Leistungen</b>		
Ausflugsfahrten für Senioren Zuschüsse für Weihnachtsfeiern		

## Haushaltsplan 2017

Teilergebnis 35.1.01 Sonstige soziale Angelegenheiten							
Stadt Bad Nenndorf							
Nr.	Bezeichnung	Ergebnis 2015	Ansatz 2016	Ansatz 2017	Plan 2018	Plan 2019	Plan 2020
	<b>Ordentliche Erträge</b>						
01	Steuern und ähnliche Abgaben						
02	Zuwendungen und allgemeine Umlagen (außer für Investitionstätigkeit)						
03	Auflösungserträge aus Sonderposten						
04	sonstige Transfererträge						
05	öffentlich-rechtliche Entgelte (außer Beitr. u. ähnl. Entg. für Inv.-tätigkeit)						
06	privatrechtliche Entgelte						
07	Kostenerstattungen und Kostenumlagen						
08	Zinsen und ähnliche Finanzerträge						
09	aktivierte Eigenleistungen						
10	Bestandsveränderungen						
11	sonstige ordentliche Erträge						
<b>12</b>	<b>= Summe ordentliche Erträge</b>						
	<b>Ordentliche Aufwendungen</b>						
13	Aufwendungen für aktives Personal						
14	Aufwendungen für Versorgung						
15	Aufwendungen für Sach- und Dienstleistungen	1.000,00	2.600,00	1.000,00	1.000,00	1.000,00	1.000,00
16	Abschreibungen						
17	Zinsen und ähnliche Aufwendungen						
18	Transferaufwendungen	1.050,00	6.700,00	1.000,00	1.000,00	1.000,00	1.000,00
19	sonstige ordentliche Aufwendungen						
<b>20</b>	<b>= Summe ordentliche Aufwendungen</b>	<b>2.050,00</b>	<b>9.300,00</b>	<b>2.000,00</b>	<b>2.000,00</b>	<b>2.000,00</b>	<b>2.000,00</b>
<b>21</b>	<b>ordentliches Ergebnis (ordentliche Erträge abzüglich ordentliche Aufwendungen)</b>	<b>2.050,00</b>	<b>9.300,00</b>	<b>2.000,00</b>	<b>2.000,00</b>	<b>2.000,00</b>	<b>2.000,00</b>
22	außerordentliche Erträge						
23	außerordentliche Aufwendungen						
<b>24</b>	<b>außerordentliches Ergebnis (außerord. Erträge abzüglich außerord. Aufwendungen)</b>						
<b>25</b>	<b>Jahresergebnis (Saldo aus dem ordentlichen und dem außerordentlichen Ergebnis)</b>	<b>2.050,00</b>	<b>9.300,00</b>	<b>2.000,00</b>	<b>2.000,00</b>	<b>2.000,00</b>	<b>2.000,00</b>
26	Erträge aus internen Leistungsbeziehungen						
27	Aufwendungen aus internen Leistungsbeziehungen						
28	Saldo aus internen Leistungsbeziehungen						
<b>29</b>	<b>Ergebnis unt. Berücks. d. int. Leistungsbeziehungen</b>	<b>2.050,00</b>	<b>9.300,00</b>	<b>2.000,00</b>	<b>2.000,00</b>	<b>2.000,00</b>	<b>2.000,00</b>

## Haushaltsplan 2017

Teilfinanzergebnis 35.1.01 Sonstige soziale Angelegenheiten							
Stadt Bad Nenndorf							
Nr.	Bezeichnung	Ergebnis 2015	Ansatz 2016	Ansatz 2017	Plan 2018	Plan 2019	Plan 2020
	<b>Einzahlungen aus laufender Verwaltungstätigkeit</b>						
01	Steuern und ähnliche Abgaben						
02	Zuwendungen und allgemeine Umlagen (außer für Investitionstätigkeit)						
03	sonstige Transfereinzahlungen						
04	öffentlich-rechtliche Entgelte (außer Beitr. u. ähnl. Entg. für Inv.-tätigkeit)						
05	privatrechtliche Entgelte (außer für Investitionstätigkeit)						
06	Kostenerstattungen und Kostenumlagen (außer für Investitionstätigkeit)						
07	Zinsen und ähnliche Einzahlungen						
08	Einz. a. d. Veräußerung geringwert. VermGG						
09	sonstige haushaltswirksame Einzahlungen						
<b>10</b>	<b>= Summe d. Einz. aus lfd. Verwaltungstätigkeit</b>						
	<b>Auszahlungen aus laufender Verwaltungstätigkeit</b>						
11	Auszahlungen für aktives Personal						
12	Auszahlungen für Versorgung						
13	Auszahlungen für Sach- und Dienstleistungen	-1.000,00	-2.600,00	-1.000,00	-1.000,00	-1.000,00	-1.000,00
14	Zinsen und ähnliche Auszahlungen						
15	Transferauszahlungen (außer für Investitionstätigkeit)	-1.050,00	-6.700,00	-1.000,00	-1.000,00	-1.000,00	-1.000,00
16	sonstige haushaltswirksame Auszahlungen						
<b>17</b>	<b>= Summe d. Ausz. aus lfd. Verwaltungstätigkeit</b>	<b>-2.050,00</b>	<b>-9.300,00</b>	<b>-2.000,00</b>	<b>-2.000,00</b>	<b>-2.000,00</b>	<b>-2.000,00</b>
<b>18</b>	<b>Saldo aus lfd. Verwaltungstätigkeit (S. Einz. abz. S. Ausz. aus lfd. Verw.tät.)</b>	<b>-2.050,00</b>	<b>-9.300,00</b>	<b>-2.000,00</b>	<b>-2.000,00</b>	<b>-2.000,00</b>	<b>-2.000,00</b>
	<b>Einzahlungen für Investitionstätigkeit</b>						
19	Zuwendungen für Investitionstätigkeit						
20	Beiträge u.ä. Entgelte für Investitionstätigk.						
21	Veräußerung von Sachvermögen						
22	Veräußerung von Finanzvermögensanlagen						
23	sonstige Investitionstätigkeit						
<b>24</b>	<b>= Summe d. Einz. für Investitionstätigkeit</b>						
	<b>Auszahlungen für Investitionstätigkeit</b>						
25	Erwerb von Grundstücken und						

## Haushaltsplan 2017

Teilergebnis 35.1.01 Sonstige soziale Angelegenheiten							
Stadt Bad Nenndorf							
Nr.	Bezeichnung	Ergebnis 2015	Ansatz 2016	Ansatz 2017	Plan 2018	Plan 2019	Plan 2020
	Gebäuden						
26	Baumaßnahmen						
27	Erwerb von beweglichem Sachvermögen						
28	Erwerb von Finanzvermögensanlagen						
29	Aktivierbare Zuwendungen						
30	sonstige Investitionstätigkeit						
<b>31</b>	<b>= Summe d. Ausz. für Investitionstätigkeit</b>						
<b>32</b>	<b>Saldo aus Investitionstätigkeit (S. Einz. abz. S. Ausz. aus lfd. Inv.-tät.)</b>						
<b>33</b>	<b>Finanzmittel-Überschuss/-Fehlbetrag (Summe 18 und 32)</b>	<b>-2.050,00</b>	<b>-9.300,00</b>	<b>-2.000,00</b>	<b>-2.000,00</b>	<b>-2.000,00</b>	<b>-2.000,00</b>
	<b>Ein-, Auszahlungen aus Finanzierungstätigkeit</b>						
34	Einz.; Aufn. v. Kred. u. inneren Darl.						
35	Ausz.; Tilg. v. Kred. u. Rückz. v. inn. Darl.						
<b>36</b>	<b>Saldo aus Finanzierungstätigkeit</b>						
<b>37</b>	<b>Finanzmittelveränderung (Summe 33 und 36)</b>	<b>-2.050,00</b>	<b>-9.300,00</b>	<b>-2.000,00</b>	<b>-2.000,00</b>	<b>-2.000,00</b>	<b>-2.000,00</b>



## Haushaltsplan 2017

<b>Produktbeschreibung 36.2.01 Sonstige Jugendarbeit</b>		
Stadt Bad Nenndorf		
<b>Produktbereich</b>	36.	Kinder-, Jugend- und Familienhilfe
<b>Produktgruppe</b>	36.2	Jugendarbeit
<b>Produkt</b>	36.2.01	Sonstige Jugendarbeit
<b>Kurzbeschreibung</b>		
Gewährung von Zuschüssen an Vereine und Jugendgruppen für Jugendpflegefahrten. Gewährung von Zuschüssen für Freizeitmaßnahmen für die Jugendlichen der Ortsfeuerwehren.		
<b>Rechtsgrundlage</b>		
Ratsbeschluss, freiwillige Aufgabe		
<b>Zielgruppen</b>		
Jugendliche der Stadt Bad Nenndorf		
<b>Leistungen</b>		
Zuschuss zu Jugendpflegefahrten		

## Haushaltsplan 2017

Teilergebnis 36.2.01 Sonstige Jugendarbeit							
Stadt Bad Nenndorf							
Nr.	Bezeichnung	Ergebnis 2015	Ansatz 2016	Ansatz 2017	Plan 2018	Plan 2019	Plan 2020
	<b>Ordentliche Erträge</b>						
01	Steuern und ähnliche Abgaben						
02	Zuwendungen und allgemeine Umlagen (außer für Investitionstätigkeit)						
03	Auflösungserträge aus Sonderposten						
04	sonstige Transfererträge						
05	öffentlich-rechtliche Entgelte (außer Beitr. u. ähnl. Entg. für Inv.-tätigkeit)						
06	privatrechtliche Entgelte						
07	Kostenerstattungen und Kostenumlagen						
08	Zinsen und ähnliche Finanzerträge						
09	aktivierte Eigenleistungen						
10	Bestandsveränderungen						
11	sonstige ordentliche Erträge						
<b>12</b>	<b>= Summe ordentliche Erträge</b>						
	<b>Ordentliche Aufwendungen</b>						
13	Aufwendungen für aktives Personal						
14	Aufwendungen für Versorgung						
15	Aufwendungen für Sach- und Dienstleistungen						
16	Abschreibungen						
17	Zinsen und ähnliche Aufwendungen						
18	Transferaufwendungen	2.944,00	4.500,00	4.000,00	4.000,00	4.000,00	4.000,00
19	sonstige ordentliche Aufwendungen						
<b>20</b>	<b>= Summe ordentliche Aufwendungen</b>	<b>2.944,00</b>	<b>4.500,00</b>	<b>4.000,00</b>	<b>4.000,00</b>	<b>4.000,00</b>	<b>4.000,00</b>
<b>21</b>	<b>ordentliches Ergebnis (ordentliche Erträge abzüglich ordentliche Aufwendungen)</b>	<b>2.944,00</b>	<b>4.500,00</b>	<b>4.000,00</b>	<b>4.000,00</b>	<b>4.000,00</b>	<b>4.000,00</b>
22	außerordentliche Erträge						
23	außerordentliche Aufwendungen						
<b>24</b>	<b>außerordentliches Ergebnis (außerord. Erträge abzüglich außerord. Aufwendungen)</b>						
<b>25</b>	<b>Jahresergebnis (Saldo aus dem ordentlichen und dem außerordentlichen Ergebnis)</b>	<b>2.944,00</b>	<b>4.500,00</b>	<b>4.000,00</b>	<b>4.000,00</b>	<b>4.000,00</b>	<b>4.000,00</b>
26	Erträge aus internen Leistungsbeziehungen						
27	Aufwendungen aus internen Leistungsbeziehungen						
28	Saldo aus internen Leistungsbeziehungen						
<b>29</b>	<b>Ergebnis unt. Berücks. d. int. Leistungsbeziehungen</b>	<b>2.944,00</b>	<b>4.500,00</b>	<b>4.000,00</b>	<b>4.000,00</b>	<b>4.000,00</b>	<b>4.000,00</b>

# Haushaltsplan 2017

Teilfinanzergebnis 36.2.01 Sonstige Jugendarbeit							
Stadt Bad Nenndorf							
Nr.	Bezeichnung	Ergebnis 2015	Ansatz 2016	Ansatz 2017	Plan 2018	Plan 2019	Plan 2020
	<b>Einzahlungen aus laufender Verwaltungstätigkeit</b>						
01	Steuern und ähnliche Abgaben						
02	Zuwendungen und allgemeine Umlagen (außer für Investitionstätigkeit)						
03	sonstige Transfereinzahlungen						
04	öffentlich-rechtliche Entgelte (außer Beitr. u. ähnl. Entg. für Inv.-tätigkeit)						
05	privatrechtliche Entgelte (außer für Investitionstätigkeit)						
06	Kostenerstattungen und Kostenumlagen (außer für Investitionstätigkeit)						
07	Zinsen und ähnliche Einzahlungen						
08	Einz. a. d. Veräußerung geringwert. VermGG						
09	sonstige haushaltswirksame Einzahlungen						
<b>10</b>	<b>= Summe d. Einz. aus lfd. Verwaltungstätigkeit</b>						
	<b>Auszahlungen aus laufender Verwaltungstätigkeit</b>						
11	Auszahlungen für aktives Personal						
12	Auszahlungen für Versorgung						
13	Auszahlungen für Sach- und Dienstleistungen						
14	Zinsen und ähnliche Auszahlungen						
15	Transferauszahlungen (außer für Investitionstätigkeit)	-2.944,00	-4.500,00	-4.000,00	-4.000,00	-4.000,00	-4.000,00
16	sonstige haushaltswirksame Auszahlungen						
<b>17</b>	<b>= Summe d. Ausz. aus lfd. Verwaltungstätigkeit</b>	<b>-2.944,00</b>	<b>-4.500,00</b>	<b>-4.000,00</b>	<b>-4.000,00</b>	<b>-4.000,00</b>	<b>-4.000,00</b>
<b>18</b>	<b>Saldo aus lfd. Verwaltungstätigkeit (S. Einz. abz. S. Ausz. aus lfd. Verw.tät.)</b>	<b>-2.944,00</b>	<b>-4.500,00</b>	<b>-4.000,00</b>	<b>-4.000,00</b>	<b>-4.000,00</b>	<b>-4.000,00</b>
	<b>Einzahlungen für Investitionstätigkeit</b>						
19	Zuwendungen für Investitionstätigkeit						
20	Beiträge u.ä. Entgelte für Investitionstätigk.						
21	Veräußerung von Sachvermögen						
22	Veräußerung von Finanzvermögensanlagen						
23	sonstige Investitionstätigkeit						
<b>24</b>	<b>= Summe d. Einz. für Investitionstätigkeit</b>						
	<b>Auszahlungen für Investitionstätigkeit</b>						
25	Erwerb von Grundstücken und						

## Haushaltsplan 2017

Teilergebnis 36.2.01 Sonstige Jugendarbeit							
Stadt Bad Nenndorf							
Nr.	Bezeichnung	Ergebnis 2015	Ansatz 2016	Ansatz 2017	Plan 2018	Plan 2019	Plan 2020
	Gebäuden						
26	Baumaßnahmen						
27	Erwerb von beweglichem Sachvermögen						
28	Erwerb von Finanzvermögensanlagen						
29	Aktivierbare Zuwendungen						
30	sonstige Investitionstätigkeit						
<b>31</b>	<b>= Summe d. Ausz. für Investitionstätigkeit</b>						
<b>32</b>	<b>Saldo aus Investitionstätigkeit (S. Einz. abz. S. Ausz. aus lfd. Inv.-tät.)</b>						
<b>33</b>	<b>Finanzmittel-Überschuss/-Fehlbetrag (Summe 18 und 32)</b>	<b>-2.944,00</b>	<b>-4.500,00</b>	<b>-4.000,00</b>	<b>-4.000,00</b>	<b>-4.000,00</b>	<b>-4.000,00</b>
	<b>Ein-, Auszahlungen aus Finanzierungstätigkeit</b>						
34	Einz.; Aufn. v. Kred. u. inneren Darl.						
35	Ausz.; Tilg. v. Kred. u. Rückz. v. inn. Darl.						
<b>36</b>	<b>Saldo aus Finanzierungstätigkeit</b>						
<b>37</b>	<b>Finanzmittelveränderung (Summe 33 und 36)</b>	<b>-2.944,00</b>	<b>-4.500,00</b>	<b>-4.000,00</b>	<b>-4.000,00</b>	<b>-4.000,00</b>	<b>-4.000,00</b>

## Haushaltsplan 2017

<b>Produktbeschreibung 36.6.01 Spielplätze</b>		
Stadt Bad Nenndorf		
<b>Produktbereich</b>	36.	Kinder-, Jugend- und Familienhilfe
<b>Produktgruppe</b>	36.6	Einrichtungen der Jugendarbeit
<b>Produkt</b>	36.6.01	Spielplätze
<b>Kurzbeschreibung</b>		
Bau, Betrieb und Unterhaltung von Spielplätzen.		
<b>Rechtsgrundlage</b>		
Ratsbeschluss, NKomVG, SGB, NBauG, BauGB		
<b>Zielgruppen</b>		
Kinder Jugendliche		
<b>Leistungen</b>		
Bau, Betrieb und Unterhaltung der Kinderspielplätze		

## Haushaltsplan 2017

Teilergebnis 36.6.01 Spielplätze							
Stadt Bad Nenndorf							
Nr.	Bezeichnung	Ergebnis 2015	Ansatz 2016	Ansatz 2017	Plan 2018	Plan 2019	Plan 2020
	<b>Ordentliche Erträge</b>						
01	Steuern und ähnliche Abgaben						
02	Zuwendungen und allgemeine Umlagen (außer für Investitionstätigkeit)						
03	Auflösungserträge aus Sonderposten						
04	sonstige Transfererträge						
05	öffentlich-rechtliche Entgelte (außer Beitr. u. ähnl. Entg. für Inv.-tätigkeit)						
06	privatrechtliche Entgelte						
07	Kostenerstattungen und Kostenumlagen						
08	Zinsen und ähnliche Finanzerträge						
09	aktivierte Eigenleistungen						
10	Bestandsveränderungen						
11	sonstige ordentliche Erträge						
<b>12</b>	<b>= Summe ordentliche Erträge</b>						
	<b>Ordentliche Aufwendungen</b>						
13	Aufwendungen für aktives Personal						
14	Aufwendungen für Versorgung						
15	Aufwendungen für Sach- und Dienstleistungen	12.194,72	15.600,00	10.500,00	10.500,00	10.500,00	10.500,00
16	Abschreibungen						
17	Zinsen und ähnliche Aufwendungen						
18	Transferaufwendungen						
19	sonstige ordentliche Aufwendungen	76.042,72	65.000,00				
<b>20</b>	<b>= Summe ordentliche Aufwendungen</b>	<b>88.237,44</b>	<b>80.600,00</b>	<b>10.500,00</b>	<b>10.500,00</b>	<b>10.500,00</b>	<b>10.500,00</b>
<b>21</b>	<b>ordentliches Ergebnis (ordentliche Erträge abzüglich ordentliche Aufwendungen)</b>	<b>88.237,44</b>	<b>80.600,00</b>	<b>10.500,00</b>	<b>10.500,00</b>	<b>10.500,00</b>	<b>10.500,00</b>
22	außerordentliche Erträge						
23	außerordentliche Aufwendungen						
<b>24</b>	<b>außerordentliches Ergebnis (außerord. Erträge abzüglich außerord. Aufwendungen)</b>						
<b>25</b>	<b>Jahresergebnis (Saldo aus dem ordentlichen und dem außerordentlichen Ergebnis)</b>	<b>88.237,44</b>	<b>80.600,00</b>	<b>10.500,00</b>	<b>10.500,00</b>	<b>10.500,00</b>	<b>10.500,00</b>
26	Erträge aus internen Leistungsbeziehungen						
27	Aufwendungen aus internen Leistungsbeziehungen			74.600,00	74.600,00	74.600,00	74.600,00
28	Saldo aus internen Leistungsbeziehungen			74.600,00	74.600,00	74.600,00	74.600,00
<b>29</b>	<b>Ergebnis unt. Berücks. d. int. Leistungsbeziehungen</b>	<b>88.237,44</b>	<b>80.600,00</b>	<b>85.100,00</b>	<b>85.100,00</b>	<b>85.100,00</b>	<b>85.100,00</b>

## Haushaltsplan 2017

Teilfinanzergebnis 36.6.01 Spielplätze							
Stadt Bad Nenndorf							
Nr.	Bezeichnung	Ergebnis 2015	Ansatz 2016	Ansatz 2017	Plan 2018	Plan 2019	Plan 2020
	<b>Einzahlungen aus laufender Verwaltungstätigkeit</b>						
01	Steuern und ähnliche Abgaben						
02	Zuwendungen und allgemeine Umlagen (außer für Investitionstätigkeit)						
03	sonstige Transfereinzahlungen						
04	öffentlich-rechtliche Entgelte (außer Beitr. u. ähnl. Entg. für Inv.-tätigkeit)						
05	privatrechtliche Entgelte (außer für Investitionstätigkeit)						
06	Kostenerstattungen und Kostenumlagen (außer für Investitionstätigkeit)						
07	Zinsen und ähnliche Einzahlungen						
08	Einz. a. d. Veräußerung geringwert. VermGG						
09	sonstige haushaltswirksame Einzahlungen						
<b>10</b>	<b>= Summe d. Einz. aus lfd. Verwaltungstätigkeit</b>						
	<b>Auszahlungen aus laufender Verwaltungstätigkeit</b>						
11	Auszahlungen für aktives Personal						
12	Auszahlungen für Versorgung						
13	Auszahlungen für Sach- und Dienstleistungen	-12.194,72	-15.600,00	-10.500,00	-10.500,00	-10.500,00	-10.500,00
14	Zinsen und ähnliche Auszahlungen						
15	Transferauszahlungen (außer für Investitionstätigkeit)						
16	sonstige haushaltswirksame Auszahlungen	-76.042,72	-65.000,00				
<b>17</b>	<b>= Summe d. Ausz. aus lfd. Verwaltungstätigkeit</b>	<b>-88.237,44</b>	<b>-80.600,00</b>	<b>-10.500,00</b>	<b>-10.500,00</b>	<b>-10.500,00</b>	<b>-10.500,00</b>
<b>18</b>	<b>Saldo aus lfd. Verwaltungstätigkeit (S. Einz. abz. S. Ausz. aus lfd. Verw.tät.)</b>	<b>-88.237,44</b>	<b>-80.600,00</b>	<b>-10.500,00</b>	<b>-10.500,00</b>	<b>-10.500,00</b>	<b>-10.500,00</b>
	<b>Einzahlungen für Investitionstätigkeit</b>						
19	Zuwendungen für Investitionstätigkeit		5.000,00				
20	Beiträge u.ä. Entgelte für Investitionstätigk.						
21	Veräußerung von Sachvermögen						
22	Veräußerung von Finanzvermögensanlagen						
23	sonstige Investitionstätigkeit						
<b>24</b>	<b>= Summe d. Einz. für Investitionstätigkeit</b>		<b>5.000,00</b>				
	<b>Auszahlungen für Investitionstätigkeit</b>						
25	Erwerb von Grundstücken und						

## Haushaltsplan 2017

Teilergebnis 36.6.01 Spielplätze							
Stadt Bad Nenndorf							
Nr.	Bezeichnung	Ergebnis 2015	Ansatz 2016	Ansatz 2017	Plan 2018	Plan 2019	Plan 2020
	Gebäuden						
26	Baumaßnahmen		-37.500,00	-16.000,00			
27	Erwerb von beweglichem Sachvermögen	-16.399,62					
28	Erwerb von Finanzvermögensanlagen						
29	Aktivierbare Zuwendungen						
30	sonstige Investitionstätigkeit						
<b>31</b>	<b>= Summe d. Ausz. für Investitionstätigkeit</b>	<b>-16.399,62</b>	<b>-37.500,00</b>	<b>-16.000,00</b>			
<b>32</b>	<b>Saldo aus Investitionstätigkeit (S. Einz. abz. S. Ausz. aus lfd. Inv.-tät.)</b>	<b>-16.399,62</b>	<b>-32.500,00</b>	<b>-16.000,00</b>			
<b>33</b>	<b>Finanzmittel-Überschuss/-Fehlbetrag (Summe 18 und 32)</b>	<b>-104.637,06</b>	<b>-113.100,00</b>	<b>-26.500,00</b>	<b>-10.500,00</b>	<b>-10.500,00</b>	<b>-10.500,00</b>
	<b>Ein-, Auszahlungen aus Finanzierungstätigkeit</b>						
34	Einz.; Aufn. v. Kred. u. inneren Darl.						
35	Ausz.; Tilg. v. Kred. u. Rückz. v. inn. Darl.						
<b>36</b>	<b>Saldo aus Finanzierungstätigkeit</b>						
<b>37</b>	<b>Finanzmittelveränderung (Summe 33 und 36)</b>	<b>-104.637,06</b>	<b>-113.100,00</b>	<b>-26.500,00</b>	<b>-10.500,00</b>	<b>-10.500,00</b>	<b>-10.500,00</b>



## Haushaltsplan 2017

Investitionen Produkt 36.6.01 Spielplätze							
Stadt Bad Nenndorf							
Nr. Bezeichnung	Jahres- ergebnis 2015	Ansatz 2016	Ansatz 2017	Finanzplan 2018	Finanzplan 2019	Finanzplan 2020	
<b>&gt; 1.000 € Oberhalb der festgelegten Wertgrenze</b>							
01.15.016 Sonderposten Anschaffung Spielgeräte	-11.099,62						
2700 27. Erwerb von beweglichem Sachvermögen	-11.099,62						
01.15.HR03 Sonderposten Anschaffung Spielgeräte	-5.300,00						
2700 27. Erwerb von beweglichem Sachvermögen	-5.300,00						
01.16.013 Sonderposten Anschaffung Spielgeräte		-32.500,00					
1901 19. Zuwendungen für Investitionstätigkeit		5.000,00					
2600 26. Baumaßnahmen		-37.500,00					
01.17.020 Sonderposten Anschaffung Spielgeräte			-16.000,00				
2600 26. Baumaßnahmen			-16.000,00				
<b>Summe</b>	<b>-16.399,62</b>	<b>-32.500,00</b>	<b>-16.000,00</b>				



## Haushaltsplan 2017

<b>Produktbeschreibung 41.4.01 Maßnahmen der Gesundheitspflege</b>		
Stadt Bad Nenndorf		
<b>Produktbereich</b>	41.	Gesundheitsdienste
<b>Produktgruppe</b>	41.4	Maßnahmen der Gesundheitspflege
<b>Produkt</b>	41.4.01	Maßnahmen der Gesundheitspflege
<b>Kurzbeschreibung</b>		
Förderung von Vereinen und Verbänden durch finanzielle Unterstützung.		
<b>Rechtsgrundlage</b>		
Ratsbeschluss, freiwillige Aufgabe		
<b>Zielgruppen</b>		
<b>Leistungen</b>		
Zuschuss an Hannoversche AIDS-Hilfe		
Beitrag an das Deutsche Rote Kreuz		
Beitrag an die Arbeitsgemeinschaft für Krebsbekämpfung		

## Haushaltsplan 2017

Teilergebnis 41.4.01 Maßnahmen der Gesundheitspflege							
Stadt Bad Nenndorf							
Nr.	Bezeichnung	Ergebnis 2015	Ansatz 2016	Ansatz 2017	Plan 2018	Plan 2019	Plan 2020
	<b>Ordentliche Erträge</b>						
01	Steuern und ähnliche Abgaben						
02	Zuwendungen und allgemeine Umlagen (außer für Investitionstätigkeit)						
03	Auflösungserträge aus Sonderposten						
04	sonstige Transfererträge						
05	öffentlich-rechtliche Entgelte (außer Beitr. u. ähnl. Entg. für Inv.-tätigkeit)						
06	privatrechtliche Entgelte						
07	Kostenerstattungen und Kostenumlagen						
08	Zinsen und ähnliche Finanzerträge						
09	aktivierte Eigenleistungen						
10	Bestandsveränderungen						
11	sonstige ordentliche Erträge						
<b>12</b>	<b>= Summe ordentliche Erträge</b>						
	<b>Ordentliche Aufwendungen</b>						
13	Aufwendungen für aktives Personal						
14	Aufwendungen für Versorgung						
15	Aufwendungen für Sach- und Dienstleistungen						
16	Abschreibungen						
17	Zinsen und ähnliche Aufwendungen						
18	Transferaufwendungen	370,00	1.400,00	400,00	400,00	400,00	400,00
19	sonstige ordentliche Aufwendungen						
<b>20</b>	<b>= Summe ordentliche Aufwendungen</b>	<b>370,00</b>	<b>1.400,00</b>	<b>400,00</b>	<b>400,00</b>	<b>400,00</b>	<b>400,00</b>
<b>21</b>	<b>ordentliches Ergebnis (ordentliche Erträge abzüglich ordentliche Aufwendungen)</b>	<b>370,00</b>	<b>1.400,00</b>	<b>400,00</b>	<b>400,00</b>	<b>400,00</b>	<b>400,00</b>
22	außerordentliche Erträge						
23	außerordentliche Aufwendungen						
<b>24</b>	<b>außerordentliches Ergebnis (außerord. Erträge abzüglich außerord. Aufwendungen)</b>						
<b>25</b>	<b>Jahresergebnis (Saldo aus dem ordentlichen und dem außerordentlichen Ergebnis)</b>	<b>370,00</b>	<b>1.400,00</b>	<b>400,00</b>	<b>400,00</b>	<b>400,00</b>	<b>400,00</b>
26	Erträge aus internen Leistungsbeziehungen						
27	Aufwendungen aus internen Leistungsbeziehungen						
28	Saldo aus internen Leistungsbeziehungen						
<b>29</b>	<b>Ergebnis unt. Berücks. d. int. Leistungsbeziehungen</b>	<b>370,00</b>	<b>1.400,00</b>	<b>400,00</b>	<b>400,00</b>	<b>400,00</b>	<b>400,00</b>

## Haushaltsplan 2017

Teilfinanzergebnis 41.4.01 Maßnahmen der Gesundheitspflege							
Stadt Bad Nenndorf							
Nr.	Bezeichnung	Ergebnis 2015	Ansatz 2016	Ansatz 2017	Plan 2018	Plan 2019	Plan 2020
	<b>Einzahlungen aus laufender Verwaltungstätigkeit</b>						
01	Steuern und ähnliche Abgaben						
02	Zuwendungen und allgemeine Umlagen (außer für Investitionstätigkeit)						
03	sonstige Transfereinzahlungen						
04	öffentlich-rechtliche Entgelte (außer Beitr. u. ähnl. Entg. für Inv.-tätigkeit)						
05	privatrechtliche Entgelte (außer für Investitionstätigkeit)						
06	Kostenerstattungen und Kostenumlagen (außer für Investitionstätigkeit)						
07	Zinsen und ähnliche Einzahlungen						
08	Einz. a. d. Veräußerung geringwert. VermGG						
09	sonstige haushaltswirksame Einzahlungen						
<b>10</b>	<b>= Summe d. Einz. aus lfd. Verwaltungstätigkeit</b>						
	<b>Auszahlungen aus laufender Verwaltungstätigkeit</b>						
11	Auszahlungen für aktives Personal						
12	Auszahlungen für Versorgung						
13	Auszahlungen für Sach- und Dienstleistungen						
14	Zinsen und ähnliche Auszahlungen						
15	Transferauszahlungen (außer für Investitionstätigkeit)	-370,00	-1.400,00	-400,00	-400,00	-400,00	-400,00
16	sonstige haushaltswirksame Auszahlungen						
<b>17</b>	<b>= Summe d. Ausz. aus lfd. Verwaltungstätigkeit</b>	<b>-370,00</b>	<b>-1.400,00</b>	<b>-400,00</b>	<b>-400,00</b>	<b>-400,00</b>	<b>-400,00</b>
<b>18</b>	<b>Saldo aus lfd. Verwaltungstätigkeit (S. Einz. abz. S. Ausz. aus lfd. Verw.tät.)</b>	<b>-370,00</b>	<b>-1.400,00</b>	<b>-400,00</b>	<b>-400,00</b>	<b>-400,00</b>	<b>-400,00</b>
	<b>Einzahlungen für Investitionstätigkeit</b>						
19	Zuwendungen für Investitionstätigkeit						
20	Beiträge u.ä. Entgelte für Investitionstätigk.						
21	Veräußerung von Sachvermögen						
22	Veräußerung von Finanzvermögensanlagen						
23	sonstige Investitionstätigkeit						
<b>24</b>	<b>= Summe d. Einz. für Investitionstätigkeit</b>						
	<b>Auszahlungen für Investitionstätigkeit</b>						
25	Erwerb von Grundstücken und						

## Haushaltsplan 2017

Teilergebnis 41.4.01 Maßnahmen der Gesundheitspflege							
Stadt Bad Nenndorf							
Nr.	Bezeichnung	Ergebnis 2015	Ansatz 2016	Ansatz 2017	Plan 2018	Plan 2019	Plan 2020
	Gebäuden						
26	Baumaßnahmen						
27	Erwerb von beweglichem Sachvermögen						
28	Erwerb von Finanzvermögensanlagen						
29	Aktivierbare Zuwendungen						
30	sonstige Investitionstätigkeit						
<b>31</b>	<b>= Summe d. Ausz. für Investitionstätigkeit</b>						
<b>32</b>	<b>Saldo aus Investitionstätigkeit (S. Einz. abz. S. Ausz. aus lfd. Inv.-tät.)</b>						
<b>33</b>	<b>Finanzmittel-Überschuss/-Fehlbetrag (Summe 18 und 32)</b>	<b>-370,00</b>	<b>-1.400,00</b>	<b>-400,00</b>	<b>-400,00</b>	<b>-400,00</b>	<b>-400,00</b>
	<b>Ein-, Auszahlungen aus Finanzierungstätigkeit</b>						
34	Einz.; Aufn. v. Kred. u. inneren Darl.						
35	Ausz.; Tilg. v. Kred. u. Rückz. v. inn. Darl.						
<b>36</b>	<b>Saldo aus Finanzierungstätigkeit</b>						
<b>37</b>	<b>Finanzmittelveränderung (Summe 33 und 36)</b>	<b>-370,00</b>	<b>-1.400,00</b>	<b>-400,00</b>	<b>-400,00</b>	<b>-400,00</b>	<b>-400,00</b>

## Haushaltsplan 2017

<b>Produktbeschreibung 42.1.01 Förderung des Sports</b>		
Stadt Bad Nenndorf		
<b>Produktbereich</b>	42.	Sportförderung
<b>Produktgruppe</b>	42.1	Förderung des Sports
<b>Produkt</b>	42.1.01	Förderung des Sports
<b>Kurzbeschreibung</b>		
Bezuschussung und Förderung von Sportvereinen. Übernahme der Nutzungsgebühren für die Außenanlagen des kreiseigenen Sportzentrums. Beitrag an die Deutsche Olympische Gesellschaft.		
<b>Rechtsgrundlage</b>		
Ratsbeschluss, freiwillige Aufgabe		
<b>Zielgruppen</b>		
Örtliche Sportvereine Sportler/innen		
<b>Leistungen</b>		
Zuschüsse und Beiträge		

## Haushaltsplan 2017

Teilergebnis 42.1.01 Förderung des Sports							
Stadt Bad Nenndorf							
Nr.	Bezeichnung	Ergebnis 2015	Ansatz 2016	Ansatz 2017	Plan 2018	Plan 2019	Plan 2020
	<b>Ordentliche Erträge</b>						
01	Steuern und ähnliche Abgaben						
02	Zuwendungen und allgemeine Umlagen (außer für Investitionstätigkeit)						
03	Auflösungserträge aus Sonderposten						
04	sonstige Transfererträge						
05	öffentlich-rechtliche Entgelte (außer Beitr. u. ähnl. Entg. für Inv.-tätigkeit)						
06	privatrechtliche Entgelte						
07	Kostenerstattungen und Kostenumlagen						
08	Zinsen und ähnliche Finanzerträge						
09	aktivierte Eigenleistungen						
10	Bestandsveränderungen						
11	sonstige ordentliche Erträge						
<b>12</b>	<b>= Summe ordentliche Erträge</b>						
	<b>Ordentliche Aufwendungen</b>						
13	Aufwendungen für aktives Personal						
14	Aufwendungen für Versorgung						
15	Aufwendungen für Sach- und Dienstleistungen						
16	Abschreibungen						
17	Zinsen und ähnliche Aufwendungen						
18	Transferaufwendungen	14.999,74	17.000,00	17.000,00	17.000,00	17.000,00	17.000,00
19	sonstige ordentliche Aufwendungen						
<b>20</b>	<b>= Summe ordentliche Aufwendungen</b>	<b>14.999,74</b>	<b>17.000,00</b>	<b>17.000,00</b>	<b>17.000,00</b>	<b>17.000,00</b>	<b>17.000,00</b>
<b>21</b>	<b>ordentliches Ergebnis (ordentliche Erträge abzüglich ordentliche Aufwendungen)</b>	<b>14.999,74</b>	<b>17.000,00</b>	<b>17.000,00</b>	<b>17.000,00</b>	<b>17.000,00</b>	<b>17.000,00</b>
22	außerordentliche Erträge						
23	außerordentliche Aufwendungen						
<b>24</b>	<b>außerordentliches Ergebnis (außerord. Erträge abzüglich außerord. Aufwendungen)</b>						
<b>25</b>	<b>Jahresergebnis (Saldo aus dem ordentlichen und dem außerordentlichen Ergebnis)</b>	<b>14.999,74</b>	<b>17.000,00</b>	<b>17.000,00</b>	<b>17.000,00</b>	<b>17.000,00</b>	<b>17.000,00</b>
26	Erträge aus internen Leistungsbeziehungen						
27	Aufwendungen aus internen Leistungsbeziehungen						
28	Saldo aus internen Leistungsbeziehungen						
<b>29</b>	<b>Ergebnis unt. Berücks. d. int. Leistungsbeziehungen</b>	<b>14.999,74</b>	<b>17.000,00</b>	<b>17.000,00</b>	<b>17.000,00</b>	<b>17.000,00</b>	<b>17.000,00</b>



## Haushaltsplan 2017

Teilfinanzergebnis 42.1.01 Förderung des Sports							
Stadt Bad Nenndorf							
Nr.	Bezeichnung	Ergebnis 2015	Ansatz 2016	Ansatz 2017	Plan 2018	Plan 2019	Plan 2020
	<b>Einzahlungen aus laufender Verwaltungstätigkeit</b>						
01	Steuern und ähnliche Abgaben						
02	Zuwendungen und allgemeine Umlagen (außer für Investitionstätigkeit)						
03	sonstige Transfereinzahlungen						
04	öffentlich-rechtliche Entgelte (außer Beitr. u. ähnl. Entg. für Inv.-tätigkeit)						
05	privatrechtliche Entgelte (außer für Investitionstätigkeit)						
06	Kostenerstattungen und Kostenumlagen (außer für Investitionstätigkeit)						
07	Zinsen und ähnliche Einzahlungen						
08	Einz. a. d. Veräußerung geringwert. VermGG						
09	sonstige haushaltswirksame Einzahlungen						
<b>10</b>	<b>= Summe d. Einz. aus lfd. Verwaltungstätigkeit</b>						
	<b>Auszahlungen aus laufender Verwaltungstätigkeit</b>						
11	Auszahlungen für aktives Personal						
12	Auszahlungen für Versorgung						
13	Auszahlungen für Sach- und Dienstleistungen						
14	Zinsen und ähnliche Auszahlungen						
15	Transferauszahlungen (außer für Investitionstätigkeit)	-14.999,74	-17.000,00	-17.000,00	-17.000,00	-17.000,00	-17.000,00
16	sonstige haushaltswirksame Auszahlungen						
<b>17</b>	<b>= Summe d. Ausz. aus lfd. Verwaltungstätigkeit</b>	<b>-14.999,74</b>	<b>-17.000,00</b>	<b>-17.000,00</b>	<b>-17.000,00</b>	<b>-17.000,00</b>	<b>-17.000,00</b>
<b>18</b>	<b>Saldo aus lfd. Verwaltungstätigkeit (S. Einz. abz. S. Ausz. aus lfd. Verw.tät.)</b>	<b>-14.999,74</b>	<b>-17.000,00</b>	<b>-17.000,00</b>	<b>-17.000,00</b>	<b>-17.000,00</b>	<b>-17.000,00</b>
	<b>Einzahlungen für Investitionstätigkeit</b>						
19	Zuwendungen für Investitionstätigkeit						
20	Beiträge u.ä. Entgelte für Investitionstätigk.						
21	Veräußerung von Sachvermögen						
22	Veräußerung von Finanzvermögensanlagen						
23	sonstige Investitionstätigkeit						
<b>24</b>	<b>= Summe d. Einz. für Investitionstätigkeit</b>						
	<b>Auszahlungen für Investitionstätigkeit</b>						
25	Erwerb von Grundstücken und						

## Haushaltsplan 2017

Teilergebnis 42.1.01 Förderung des Sports							
Stadt Bad Nenndorf							
Nr.	Bezeichnung	Ergebnis 2015	Ansatz 2016	Ansatz 2017	Plan 2018	Plan 2019	Plan 2020
	Gebäuden						
26	Baumaßnahmen						
27	Erwerb von beweglichem Sachvermögen						
28	Erwerb von Finanzvermögensanlagen						
29	Aktivierbare Zuwendungen	-6.500,00	-800,00	-800,00			
30	sonstige Investitionstätigkeit						
<b>31</b>	<b>= Summe d. Ausz. für Investitionstätigkeit</b>	<b>-6.500,00</b>	<b>-800,00</b>	<b>-800,00</b>			
<b>32</b>	<b>Saldo aus Investitionstätigkeit (S. Einz. abz. S. Ausz. aus lfd. Inv.-tät.)</b>	<b>-6.500,00</b>	<b>-800,00</b>	<b>-800,00</b>			
<b>33</b>	<b>Finanzmittel-Überschuss/-Fehlbetrag (Summe 18 und 32)</b>	<b>-21.499,74</b>	<b>-17.800,00</b>	<b>-17.800,00</b>	<b>-17.000,00</b>	<b>-17.000,00</b>	<b>-17.000,00</b>
	<b>Ein-, Auszahlungen aus Finanzierungstätigkeit</b>						
34	Einz.; Aufn. v. Kred. u. inneren Darl.						
35	Ausz.; Tilg. v. Kred. u. Rückz. v. inn. Darl.						
<b>36</b>	<b>Saldo aus Finanzierungstätigkeit</b>						
<b>37</b>	<b>Finanzmittelveränderung (Summe 33 und 36)</b>	<b>-21.499,74</b>	<b>-17.800,00</b>	<b>-17.800,00</b>	<b>-17.000,00</b>	<b>-17.000,00</b>	<b>-17.000,00</b>

## Haushaltsplan 2017

Investitionen Produkt 42.1.01 Förderung des Sports							
Stadt Bad Nenndorf							
Nr. Bezeichnung	Jahres- ergebnis 2015	Ansatz 2016	Ansatz 2017	Finanzplan 2018	Finanzplan 2019	Finanzplan 2020	
<b>&gt; 1.000 € Oberhalb der festgelegten Wertgrenze</b>							
01.15.017 Sockelbetrag Zuschuss für Sportgeräte	-800,00						
2900 29. Aktivierbare Zuwendungen	-800,00						
01.15.032 Zusch. an Ski-Gemeinsch. f. Start-/Einlaufbögen	-1.000,00						
2900 29. Aktivierbare Zuwendungen	-1.000,00						
01.15.033 Invest.-Zusch. TSV Riepen f. Defibrillator	-1.700,00						
2900 29. Aktivierbare Zuwendungen	-1.700,00						
01.15.034 Invest.-Zusch. an MTV Waltringhausen f. Holzhütte	-3.000,00						
2900 29. Aktivierbare Zuwendungen	-3.000,00						
01.17.019 Zuschuss für Sportgeräte			-800,00				
2900 29. Aktivierbare Zuwendungen			-800,00				
<b>Summe</b>	<b>-6.500,00</b>		<b>-800,00</b>				
<b>&lt; 1.000 € Unterhalb der festgelegten Wertgrenze Summe</b>		<b>-800,00</b>					



## Haushaltsplan 2017

<b>Produktbeschreibung 42.4.11 Sportanlage Riepen</b>		
Stadt Bad Nenndorf		
<b>Produktbereich</b>	42.	Sportförderung
<b>Produktgruppe</b>	42.4	Sportstätten und Bäder
<b>Produkt</b>	42.4.11	Sportanlage Riepen
<b>Kurzbeschreibung</b>		
Bau, Betrieb und Unterhaltung der Mehrzweckhalle und der Sportaußenanlagen. Erstattung der Bewirtschaftungskosten durch die Samtgemeinde Nenndorf.		
<b>Rechtsgrundlage</b>		
Ratsbeschluss, freiwillige Aufgabe, Überlassungsvertrag vom 26.10.1998		
<b>Zielgruppen</b>		
TSV Riepen Schützenverein Riepen Ortsfeuerwehr Riepen Bürger/innen		
<b>Leistungen</b>		

## Haushaltsplan 2017

Teilergebnis 42.4.11 Sportanlage Riepen							
Stadt Bad Nenndorf							
Nr.	Bezeichnung	Ergebnis 2015	Ansatz 2016	Ansatz 2017	Plan 2018	Plan 2019	Plan 2020
	<b>Ordentliche Erträge</b>						
01	Steuern und ähnliche Abgaben						
02	Zuwendungen und allgemeine Umlagen (außer für Investitionstätigkeit)						
03	Auflösungserträge aus Sonderposten		-800,00	-800,00	-800,00	-800,00	-800,00
04	sonstige Transfererträge						
05	öffentlich-rechtliche Entgelte (außer Beitr. u. ähnl. Entg. für Inv.-tätigkeit)						
06	privatrechtliche Entgelte		-100,00	-100,00	-100,00	-100,00	-100,00
07	Kostenerstattungen und Kostenumlagen	-7.647,68	-8.700,00	-8.500,00	-8.500,00	-8.500,00	-8.500,00
08	Zinsen und ähnliche Finanzerträge						
09	aktivierte Eigenleistungen						
10	Bestandsveränderungen						
11	sonstige ordentliche Erträge						
<b>12</b>	<b>= Summe ordentliche Erträge</b>	<b>-7.647,68</b>	<b>-9.600,00</b>	<b>-9.400,00</b>	<b>-9.400,00</b>	<b>-9.400,00</b>	<b>-9.400,00</b>
	<b>Ordentliche Aufwendungen</b>						
13	Aufwendungen für aktives Personal						
14	Aufwendungen für Versorgung						
15	Aufwendungen für Sach- und Dienstleistungen	16.455,16	16.000,00	13.800,00	13.800,00	13.800,00	13.800,00
16	Abschreibungen		3.100,00	3.100,00	3.100,00	3.100,00	3.100,00
17	Zinsen und ähnliche Aufwendungen						
18	Transferaufwendungen						
19	sonstige ordentliche Aufwendungen	6.080,24	9.500,00				
<b>20</b>	<b>= Summe ordentliche Aufwendungen</b>	<b>22.535,40</b>	<b>28.600,00</b>	<b>16.900,00</b>	<b>16.900,00</b>	<b>16.900,00</b>	<b>16.900,00</b>
<b>21</b>	<b>ordentliches Ergebnis (ordentliche Erträge abzüglich ordentliche Aufwendungen)</b>	<b>14.887,72</b>	<b>19.000,00</b>	<b>7.500,00</b>	<b>7.500,00</b>	<b>7.500,00</b>	<b>7.500,00</b>
22	außerordentliche Erträge						
23	außerordentliche Aufwendungen						
<b>24</b>	<b>außerordentliches Ergebnis (außerord. Erträge abzüglich außerord. Aufwendungen)</b>						
<b>25</b>	<b>Jahresergebnis (Saldo aus dem ordentlichen und dem außerordentlichen Ergebnis)</b>	<b>14.887,72</b>	<b>19.000,00</b>	<b>7.500,00</b>	<b>7.500,00</b>	<b>7.500,00</b>	<b>7.500,00</b>
26	Erträge aus internen Leistungsbeziehungen						
27	Aufwendungen aus internen Leistungsbeziehungen			4.700,00	4.700,00	4.700,00	4.700,00
28	Saldo aus internen Leistungsbeziehungen			4.700,00	4.700,00	4.700,00	4.700,00
<b>29</b>	<b>Ergebnis unt. Berücks. d. int. Leistungsbeziehungen</b>	<b>14.887,72</b>	<b>19.000,00</b>	<b>12.200,00</b>	<b>12.200,00</b>	<b>12.200,00</b>	<b>12.200,00</b>

## Haushaltsplan 2017

Teilfinanzergebnis 42.4.11 Sportanlage Riepen							
Stadt Bad Nenndorf							
Nr.	Bezeichnung	Ergebnis 2015	Ansatz 2016	Ansatz 2017	Plan 2018	Plan 2019	Plan 2020
	<b>Einzahlungen aus laufender Verwaltungstätigkeit</b>						
01	Steuern und ähnliche Abgaben						
02	Zuwendungen und allgemeine Umlagen (außer für Investitionstätigkeit)						
03	sonstige Transfereinzahlungen						
04	öffentlich-rechtliche Entgelte (außer Beitr. u. ähnl. Entg. für Inv.-tätigkeit)						
05	privatrechtliche Entgelte (außer für Investitionstätigkeit)		100,00	100,00	100,00	100,00	100,00
06	Kostenerstattungen und Kostenumlagen (außer für Investitionstätigkeit)	7.647,68	8.700,00	8.500,00	8.500,00	8.500,00	8.500,00
07	Zinsen und ähnliche Einzahlungen						
08	Einz. a. d. Veräußerung geringwert. VermGG						
09	sonstige haushaltswirksame Einzahlungen						
<b>10</b>	<b>= Summe d. Einz. aus lfd. Verwaltungstätigkeit</b>	<b>7.647,68</b>	<b>8.800,00</b>	<b>8.600,00</b>	<b>8.600,00</b>	<b>8.600,00</b>	<b>8.600,00</b>
	<b>Auszahlungen aus laufender Verwaltungstätigkeit</b>						
11	Auszahlungen für aktives Personal						
12	Auszahlungen für Versorgung						
13	Auszahlungen für Sach- und Dienstleistungen	-16.455,16	-16.000,00	-13.800,00	-13.800,00	-13.800,00	-13.800,00
14	Zinsen und ähnliche Auszahlungen						
15	Transferauszahlungen (außer für Investitionstätigkeit)						
16	sonstige haushaltswirksame Auszahlungen	-6.080,24	-9.500,00				
<b>17</b>	<b>= Summe d. Ausz. aus lfd. Verwaltungstätigkeit</b>	<b>-22.535,40</b>	<b>-25.500,00</b>	<b>-13.800,00</b>	<b>-13.800,00</b>	<b>-13.800,00</b>	<b>-13.800,00</b>
<b>18</b>	<b>Saldo aus lfd. Verwaltungstätigkeit (S. Einz. abz. S. Ausz. aus lfd. Verw.tät.)</b>	<b>-14.887,72</b>	<b>-16.700,00</b>	<b>-5.200,00</b>	<b>-5.200,00</b>	<b>-5.200,00</b>	<b>-5.200,00</b>
	<b>Einzahlungen für Investitionstätigkeit</b>						
19	Zuwendungen für Investitionstätigkeit						
20	Beiträge u.ä. Entgelte für Investitionstätigk.						
21	Veräußerung von Sachvermögen						
22	Veräußerung von Finanzvermögensanlagen						
23	sonstige Investitionstätigkeit						
<b>24</b>	<b>= Summe d. Einz. für Investitionstätigkeit</b>						
	<b>Auszahlungen für Investitionstätigkeit</b>						
25	Erwerb von Grundstücken und						

## Haushaltsplan 2017

Teilergebnis 42.4.11 Sportanlage Riepen							
Stadt Bad Nenndorf							
Nr.	Bezeichnung	Ergebnis 2015	Ansatz 2016	Ansatz 2017	Plan 2018	Plan 2019	Plan 2020
	Gebäuden						
26	Baumaßnahmen	-3.578,12	-30.000,00				
27	Erwerb von beweglichem Sachvermögen						
28	Erwerb von Finanzvermögensanlagen						
29	Aktivierbare Zuwendungen						
30	sonstige Investitionstätigkeit						
<b>31</b>	<b>= Summe d. Ausz. für Investitionstätigkeit</b>	<b>-3.578,12</b>	<b>-30.000,00</b>				
<b>32</b>	<b>Saldo aus Investitionstätigkeit (S. Einz. abz. S. Ausz. aus lfd. Inv.-tät.)</b>	<b>-3.578,12</b>	<b>-30.000,00</b>				
<b>33</b>	<b>Finanzmittel-Überschuss/-Fehlbetrag (Summe 18 und 32)</b>	<b>-18.465,84</b>	<b>-46.700,00</b>	<b>-5.200,00</b>	<b>-5.200,00</b>	<b>-5.200,00</b>	<b>-5.200,00</b>
	<b>Ein-, Auszahlungen aus Finanzierungstätigkeit</b>						
34	Einz.; Aufn. v. Kred. u. inneren Darl.						
35	Ausz.; Tilg. v. Kred. u. Rückz. v. inn. Darl.						
<b>36</b>	<b>Saldo aus Finanzierungstätigkeit</b>						
<b>37</b>	<b>Finanzmittelveränderung (Summe 33 und 36)</b>	<b>-18.465,84</b>	<b>-46.700,00</b>	<b>-5.200,00</b>	<b>-5.200,00</b>	<b>-5.200,00</b>	<b>-5.200,00</b>



## Haushaltsplan 2017

Investitionen Produkt 42.4.11 Sportanlage Riepen							
Stadt Bad Nenndorf							
Nr. Bezeichnung	Jahres- ergebnis 2015	Ansatz 2016	Ansatz 2017	Finanzplan 2018	Finanzplan 2019	Finanzplan 2020	
> 1.000 € Oberhalb der festgelegten Wertgrenze							
01.14.HR02 San. Duschräume u. Trinkwasseranl. Sporth. Riepen	-3.578,12						
2600 26. Baumaßnahmen	-3.578,12						
01.16.016 Erneuerung Lichtkuppeln Sportanlage Riepen		-30.000,00					
2600 26. Baumaßnahmen		-30.000,00					
<b>Summe</b>	<b>-3.578,12</b>	<b>-30.000,00</b>					



## Haushaltsplan 2017

<b>Produktbeschreibung 42.4.12 Sportanlage Waltringhausen</b>		
Stadt Bad Nenndorf		
<b>Produktbereich</b>	42.	Sportförderung
<b>Produktgruppe</b>	42.4	Sportstätten und Bäder
<b>Produkt</b>	42.4.12	Sportanlage Waltringhausen
<b>Kurzbeschreibung</b>		
<p>Gemäß Vertrag zwischen Stadt Bad Nenndorf (ehem. Gemeinde Waltringhausen) und dem MTV Waltringhausen vom 16.01.1973 ist das Sportheim und die Sportaußenanlage dem MTV zur Nutzung übergeben worden.</p> <p>Der MTV hat auf dem stadt-eigenen Grundstück eine Mehrzweckhalle an das vorhandene Sportheim angebaut. Erstattung der Bewirtschaftungskosten durch die Samtgemeinde Nenndorf.</p> <p>Die nicht durch Einnahmen aus der Verpachtung der Gaststätte im Sportheim gedeckten Ausgaben für die Unterhaltung und die Bewirtschaftung der MTV-Räume übernimmt die Stadt Bad Nenndorf.</p> <p>Die Stadt trägt die Kosten der Mäharbeiten des Sportanlagengeländes.</p> <p>Die Tennisplätze werden in Eigenregie durch den Tennisverein "Blau-Weiß" unterhalten.</p>		
<b>Rechtsgrundlage</b>		
Ratsbeschluss, freiwillige Aufgabe, Vertrag vom 16.01.1973 zwischen Stadt Bad Nenndorf (ehem. Gemeinde Waltringhausen) und dem MTV Waltringhausen.		
<b>Zielgruppen</b>		
Sportler/innen Einwohner/innen		
<b>Leistungen</b>		

## Haushaltsplan 2017

Teilergebnis 42.4.12 Sportanlage Waltringhausen							
Stadt Bad Nenndorf							
Nr.	Bezeichnung	Ergebnis 2015	Ansatz 2016	Ansatz 2017	Plan 2018	Plan 2019	Plan 2020
	<b>Ordentliche Erträge</b>						
01	Steuern und ähnliche Abgaben						
02	Zuwendungen und allgemeine Umlagen (außer für Investitionstätigkeit)						
03	Auflösungserträge aus Sonderposten						
04	sonstige Transfererträge						
05	öffentlich-rechtliche Entgelte (außer Beitr. u. ähnl. Entg. für Inv.-tätigkeit)						
06	privatrechtliche Entgelte						
07	Kostenerstattungen und Kostenumlagen	-2.251,98	-3.000,00	-3.000,00	-3.000,00	-3.000,00	-3.000,00
08	Zinsen und ähnliche Finanzerträge						
09	aktivierte Eigenleistungen						
10	Bestandsveränderungen						
11	sonstige ordentliche Erträge						
<b>12</b>	<b>= Summe ordentliche Erträge</b>	<b>-2.251,98</b>	<b>-3.000,00</b>	<b>-3.000,00</b>	<b>-3.000,00</b>	<b>-3.000,00</b>	<b>-3.000,00</b>
	<b>Ordentliche Aufwendungen</b>						
13	Aufwendungen für aktives Personal						
14	Aufwendungen für Versorgung						
15	Aufwendungen für Sach- und Dienstleistungen	6.640,84	3.700,00	12.100,00	12.100,00	12.100,00	12.100,00
16	Abschreibungen						
17	Zinsen und ähnliche Aufwendungen						
18	Transferaufwendungen						
19	sonstige ordentliche Aufwendungen	7.780,09	11.300,00	4.000,00	4.000,00	4.000,00	4.000,00
<b>20</b>	<b>= Summe ordentliche Aufwendungen</b>	<b>14.420,93</b>	<b>15.000,00</b>	<b>16.100,00</b>	<b>16.100,00</b>	<b>16.100,00</b>	<b>16.100,00</b>
<b>21</b>	<b>ordentliches Ergebnis (ordentliche Erträge abzüglich ordentliche Aufwendungen)</b>	<b>12.168,95</b>	<b>12.000,00</b>	<b>13.100,00</b>	<b>13.100,00</b>	<b>13.100,00</b>	<b>13.100,00</b>
22	außerordentliche Erträge						
23	außerordentliche Aufwendungen						
<b>24</b>	<b>außerordentliches Ergebnis (außerord. Erträge abzüglich außerord. Aufwendungen)</b>						
<b>25</b>	<b>Jahresergebnis (Saldo aus dem ordentlichen und dem außerordentlichen Ergebnis)</b>	<b>12.168,95</b>	<b>12.000,00</b>	<b>13.100,00</b>	<b>13.100,00</b>	<b>13.100,00</b>	<b>13.100,00</b>
26	Erträge aus internen Leistungsbeziehungen						
27	Aufwendungen aus internen Leistungsbeziehungen			7.600,00	7.600,00	7.600,00	7.600,00
28	Saldo aus internen Leistungsbeziehungen			7.600,00	7.600,00	7.600,00	7.600,00
<b>29</b>	<b>Ergebnis unt. Berücks. d. int. Leistungsbeziehungen</b>	<b>12.168,95</b>	<b>12.000,00</b>	<b>20.700,00</b>	<b>20.700,00</b>	<b>20.700,00</b>	<b>20.700,00</b>

## Haushaltsplan 2017

Teilfinanzergebnis 42.4.12 Sportanlage Waltringhausen							
Stadt Bad Nenndorf							
Nr.	Bezeichnung	Ergebnis 2015	Ansatz 2016	Ansatz 2017	Plan 2018	Plan 2019	Plan 2020
	<b>Einzahlungen aus laufender Verwaltungstätigkeit</b>						
01	Steuern und ähnliche Abgaben						
02	Zuwendungen und allgemeine Umlagen (außer für Investitionstätigkeit)						
03	sonstige Transfereinzahlungen						
04	öffentlich-rechtliche Entgelte (außer Beitr. u. ähnl. Entg. für Inv.-tätigkeit)						
05	privatrechtliche Entgelte (außer für Investitionstätigkeit)						
06	Kostenerstattungen und Kostenumlagen (außer für Investitionstätigkeit)	2.251,98	3.000,00	3.000,00	3.000,00	3.000,00	3.000,00
07	Zinsen und ähnliche Einzahlungen						
08	Einz. a. d. Veräußerung geringwert. VermGG						
09	sonstige haushaltswirksame Einzahlungen						
<b>10</b>	<b>= Summe d. Einz. aus lfd. Verwaltungstätigkeit</b>	<b>2.251,98</b>	<b>3.000,00</b>	<b>3.000,00</b>	<b>3.000,00</b>	<b>3.000,00</b>	<b>3.000,00</b>
	<b>Auszahlungen aus laufender Verwaltungstätigkeit</b>						
11	Auszahlungen für aktives Personal						
12	Auszahlungen für Versorgung						
13	Auszahlungen für Sach- und Dienstleistungen	-2.617,94	-3.700,00	-12.100,00	-12.100,00	-12.100,00	-12.100,00
14	Zinsen und ähnliche Auszahlungen						
15	Transferauszahlungen (außer für Investitionstätigkeit)						
16	sonstige haushaltswirksame Auszahlungen	-5.887,54	-11.300,00	-4.000,00	-4.000,00	-4.000,00	-4.000,00
<b>17</b>	<b>= Summe d. Ausz. aus lfd. Verwaltungstätigkeit</b>	<b>-8.505,48</b>	<b>-15.000,00</b>	<b>-16.100,00</b>	<b>-16.100,00</b>	<b>-16.100,00</b>	<b>-16.100,00</b>
<b>18</b>	<b>Saldo aus lfd. Verwaltungstätigkeit (S. Einz. abz. S. Ausz. aus lfd. Verw.tät.)</b>	<b>-6.253,50</b>	<b>-12.000,00</b>	<b>-13.100,00</b>	<b>-13.100,00</b>	<b>-13.100,00</b>	<b>-13.100,00</b>
	<b>Einzahlungen für Investitionstätigkeit</b>						
19	Zuwendungen für Investitionstätigkeit						
20	Beiträge u.ä. Entgelte für Investitionstätigk.						
21	Veräußerung von Sachvermögen						
22	Veräußerung von Finanzvermögensanlagen						
23	sonstige Investitionstätigkeit						
<b>24</b>	<b>= Summe d. Einz. für Investitionstätigkeit</b>						
	<b>Auszahlungen für Investitionstätigkeit</b>						
25	Erwerb von Grundstücken und						

## Haushaltsplan 2017

Teilergebnis 42.4.12 Sportanlage Waltringhausen							
Stadt Bad Nenndorf							
Nr.	Bezeichnung	Ergebnis 2015	Ansatz 2016	Ansatz 2017	Plan 2018	Plan 2019	Plan 2020
	Gebäuden						
26	Baumaßnahmen						
27	Erwerb von beweglichem Sachvermögen						
28	Erwerb von Finanzvermögensanlagen						
29	Aktivierbare Zuwendungen						
30	sonstige Investitionstätigkeit						
<b>31</b>	<b>= Summe d. Ausz. für Investitionstätigkeit</b>						
<b>32</b>	<b>Saldo aus Investitionstätigkeit (S. Einz. abz. S. Ausz. aus lfd. Inv.-tät.)</b>						
<b>33</b>	<b>Finanzmittel-Überschuss/-Fehlbetrag (Summe 18 und 32)</b>	<b>-6.253,50</b>	<b>-12.000,00</b>	<b>-13.100,00</b>	<b>-13.100,00</b>	<b>-13.100,00</b>	<b>-13.100,00</b>
	<b>Ein-, Auszahlungen aus Finanzierungstätigkeit</b>						
34	Einz.; Aufn. v. Kred. u. inneren Darl.						
35	Ausz.; Tilg. v. Kred. u. Rückz. v. inn. Darl.						
<b>36</b>	<b>Saldo aus Finanzierungstätigkeit</b>						
<b>37</b>	<b>Finanzmittelveränderung (Summe 33 und 36)</b>	<b>-6.253,50</b>	<b>-12.000,00</b>	<b>-13.100,00</b>	<b>-13.100,00</b>	<b>-13.100,00</b>	<b>-13.100,00</b>

## Haushaltsplan 2017

<b>Produktbeschreibung 42.4.14 Skateranlage</b>		
Stadt Bad Nenndorf		
<b>Produktbereich</b>	42.	Sportförderung
<b>Produktgruppe</b>	42.4	Sportstätten und Bäder
<b>Produkt</b>	42.4.14	Skateranlage
<b>Kurzbeschreibung</b>		
Bau, Betrieb und Unterhaltung der Skateranlage am Bahnhof.		
<b>Rechtsgrundlage</b>		
Ratsbeschluss, freiwillige Aufgabe		
<b>Zielgruppen</b>		
Kinder		
Jugendliche		
Erwachsene		
<b>Leistungen</b>		

## Haushaltsplan 2017

Teilergebnis 42.4.14 Skateranlage							
Stadt Bad Nenndorf							
Nr.	Bezeichnung	Ergebnis 2015	Ansatz 2016	Ansatz 2017	Plan 2018	Plan 2019	Plan 2020
	<b>Ordentliche Erträge</b>						
01	Steuern und ähnliche Abgaben						
02	Zuwendungen und allgemeine Umlagen (außer für Investitionstätigkeit)						
03	Auflösungserträge aus Sonderposten						
04	sonstige Transfererträge						
05	öffentlich-rechtliche Entgelte (außer Beitr. u. ähnl. Entg. für Inv.-tätigkeit)						
06	privatrechtliche Entgelte						
07	Kostenerstattungen und Kostenumlagen						
08	Zinsen und ähnliche Finanzerträge						
09	aktivierte Eigenleistungen						
10	Bestandsveränderungen						
11	sonstige ordentliche Erträge						
<b>12</b>	<b>= Summe ordentliche Erträge</b>						
	<b>Ordentliche Aufwendungen</b>						
13	Aufwendungen für aktives Personal						
14	Aufwendungen für Versorgung						
15	Aufwendungen für Sach- und Dienstleistungen		500,00	500,00	500,00	500,00	500,00
16	Abschreibungen						
17	Zinsen und ähnliche Aufwendungen						
18	Transferaufwendungen						
19	sonstige ordentliche Aufwendungen	34,71	200,00				
<b>20</b>	<b>= Summe ordentliche Aufwendungen</b>	<b>34,71</b>	<b>700,00</b>	<b>500,00</b>	<b>500,00</b>	<b>500,00</b>	<b>500,00</b>
<b>21</b>	<b>ordentliches Ergebnis (ordentliche Erträge abzüglich ordentliche Aufwendungen)</b>	<b>34,71</b>	<b>700,00</b>	<b>500,00</b>	<b>500,00</b>	<b>500,00</b>	<b>500,00</b>
22	außerordentliche Erträge						
23	außerordentliche Aufwendungen						
<b>24</b>	<b>außerordentliches Ergebnis (außerord. Erträge abzüglich außerord. Aufwendungen)</b>						
<b>25</b>	<b>Jahresergebnis (Saldo aus dem ordentlichen und dem außerordentlichen Ergebnis)</b>	<b>34,71</b>	<b>700,00</b>	<b>500,00</b>	<b>500,00</b>	<b>500,00</b>	<b>500,00</b>
26	Erträge aus internen Leistungsbeziehungen						
27	Aufwendungen aus internen Leistungsbeziehungen			2.600,00	2.600,00	2.600,00	2.600,00
28	Saldo aus internen Leistungsbeziehungen			2.600,00	2.600,00	2.600,00	2.600,00
<b>29</b>	<b>Ergebnis unt. Berücks. d. int. Leistungsbeziehungen</b>	<b>34,71</b>	<b>700,00</b>	<b>3.100,00</b>	<b>3.100,00</b>	<b>3.100,00</b>	<b>3.100,00</b>



## Haushaltsplan 2017

Teilfinanzergebnis 42.4.14 Skateranlage							
Stadt Bad Nenndorf							
Nr.	Bezeichnung	Ergebnis 2015	Ansatz 2016	Ansatz 2017	Plan 2018	Plan 2019	Plan 2020
	<b>Einzahlungen aus laufender Verwaltungstätigkeit</b>						
01	Steuern und ähnliche Abgaben						
02	Zuwendungen und allgemeine Umlagen (außer für Investitionstätigkeit)						
03	sonstige Transfereinzahlungen						
04	öffentlich-rechtliche Entgelte (außer Beitr. u. ähnl. Entg. für Inv.-tätigkeit)						
05	privatrechtliche Entgelte (außer für Investitionstätigkeit)						
06	Kostenerstattungen und Kostenumlagen (außer für Investitionstätigkeit)						
07	Zinsen und ähnliche Einzahlungen						
08	Einz. a. d. Veräußerung geringwert. VermGG						
09	sonstige haushaltswirksame Einzahlungen						
<b>10</b>	<b>= Summe d. Einz. aus lfd. Verwaltungstätigkeit</b>						
	<b>Auszahlungen aus laufender Verwaltungstätigkeit</b>						
11	Auszahlungen für aktives Personal						
12	Auszahlungen für Versorgung						
13	Auszahlungen für Sach- und Dienstleistungen		-500,00	-500,00	-500,00	-500,00	-500,00
14	Zinsen und ähnliche Auszahlungen						
15	Transferauszahlungen (außer für Investitionstätigkeit)						
16	sonstige haushaltswirksame Auszahlungen	-34,71	-200,00				
<b>17</b>	<b>= Summe d. Ausz. aus lfd. Verwaltungstätigkeit</b>	<b>-34,71</b>	<b>-700,00</b>	<b>-500,00</b>	<b>-500,00</b>	<b>-500,00</b>	<b>-500,00</b>
<b>18</b>	<b>Saldo aus lfd. Verwaltungstätigkeit (S. Einz. abz. S. Ausz. aus lfd. Verw.tät.)</b>	<b>-34,71</b>	<b>-700,00</b>	<b>-500,00</b>	<b>-500,00</b>	<b>-500,00</b>	<b>-500,00</b>
	<b>Einzahlungen für Investitionstätigkeit</b>						
19	Zuwendungen für Investitionstätigkeit			100.000,00			
20	Beiträge u.ä. Entgelte für Investitionstätigk.						
21	Veräußerung von Sachvermögen						
22	Veräußerung von Finanzvermögensanlagen						
23	sonstige Investitionstätigkeit						
<b>24</b>	<b>= Summe d. Einz. für Investitionstätigkeit</b>			<b>100.000,00</b>			
	<b>Auszahlungen für Investitionstätigkeit</b>						
25	Erwerb von Grundstücken und						

## Haushaltsplan 2017

Teilergebnis 42.4.14 Skateranlage							
Stadt Bad Nenndorf							
Nr.	Bezeichnung	Ergebnis 2015	Ansatz 2016	Ansatz 2017	Plan 2018	Plan 2019	Plan 2020
	Gebäuden						
26	Baumaßnahmen		-60.000,00	-130.000,00			
27	Erwerb von beweglichem Sachvermögen						
28	Erwerb von Finanzvermögensanlagen						
29	Aktivierbare Zuwendungen						
30	sonstige Investitionstätigkeit						
<b>31</b>	<b>= Summe d. Ausz. für Investitionstätigkeit</b>		<b>-60.000,00</b>	<b>-130.000,00</b>			
<b>32</b>	<b>Saldo aus Investitionstätigkeit (S. Einz. abz. S. Ausz. aus lfd. Inv.-tät.)</b>		<b>-60.000,00</b>	<b>-30.000,00</b>			
<b>33</b>	<b>Finanzmittel-Überschuss/-Fehlbetrag (Summe 18 und 32)</b>	<b>-34,71</b>	<b>-60.700,00</b>	<b>-30.500,00</b>	<b>-500,00</b>	<b>-500,00</b>	<b>-500,00</b>
	<b>Ein-, Auszahlungen aus Finanzierungstätigkeit</b>						
34	Einz.; Aufn. v. Kred. u. inneren Darl.						
35	Ausz.; Tilg. v. Kred. u. Rückz. v. inn. Darl.						
<b>36</b>	<b>Saldo aus Finanzierungstätigkeit</b>						
<b>37</b>	<b>Finanzmittelveränderung (Summe 33 und 36)</b>	<b>-34,71</b>	<b>-60.700,00</b>	<b>-30.500,00</b>	<b>-500,00</b>	<b>-500,00</b>	<b>-500,00</b>

## Haushaltsplan 2017

Investitionen Produkt 42.4.14 Skateranlage							
Stadt Bad Nenndorf							
Nr. Bezeichnung	Jahres- ergebnis 2015	Ansatz 2016	Ansatz 2017	Finanzplan 2018	Finanzplan 2019	Finanzplan 2020	
01.16.014 Bau eines Skaterparks		-60.000,00	-130.000,00				
1901 19. Zuwendungen für Investitionstätigkeit			100.000,00				
2600 26. Baumaßnahmen		-60.000,00	-130.000,00				



## Haushaltsplan 2017

<b>Produktbeschreibung 42.4.15 Sporthalle VfL Bad Nenndorf</b>		
Stadt Bad Nenndorf		
<b>Produktbereich</b>	42.	Sportförderung
<b>Produktgruppe</b>	42.4	Sportstätten und Bäder
<b>Produkt</b>	42.4.15	Sporthalle VfL Bad Nenndorf
<b>Kurzbeschreibung</b>		
Der VfL Bad Nenndorf hat auf einer stadt eigenen Grundstücksfläche eine Sporthalle gebaut. Übernahme der Bau- und Bewirtschaftungskosten durch die Stadt Bad Nenndorf. Erstattung der Bewirtschaftungskosten durch die Samtgemeinde Nenndorf.		
<b>Rechtsgrundlage</b>		
Ratsbeschluss, freiwillige Aufgabe, Nutzungsverträge vom 12.03./22.03.2001 und 17.03.2003		
<b>Zielgruppen</b>		
Sportler/innen Grundschule Bad Nenndorf		
<b>Leistungen</b>		

## Haushaltsplan 2017

Teilergebnis 42.4.15 Sporthalle VfL Bad Nenndorf							
Stadt Bad Nenndorf							
Nr.	Bezeichnung	Ergebnis 2015	Ansatz 2016	Ansatz 2017	Plan 2018	Plan 2019	Plan 2020
	<b>Ordentliche Erträge</b>						
01	Steuern und ähnliche Abgaben						
02	Zuwendungen und allgemeine Umlagen (außer für Investitionstätigkeit)						
03	Auflösungserträge aus Sonderposten						
04	sonstige Transfererträge						
05	öffentlich-rechtliche Entgelte (außer Beitr. u. ähnl. Entg. für Inv.-tätigkeit)						
06	privatrechtliche Entgelte						
07	Kostenerstattungen und Kostenumlagen	-19.644,37	-22.000,00	-22.000,00	-22.000,00	-22.000,00	-22.000,00
08	Zinsen und ähnliche Finanzerträge						
09	aktivierte Eigenleistungen						
10	Bestandsveränderungen						
11	sonstige ordentliche Erträge						
<b>12</b>	<b>= Summe ordentliche Erträge</b>	<b>-19.644,37</b>	<b>-22.000,00</b>	<b>-22.000,00</b>	<b>-22.000,00</b>	<b>-22.000,00</b>	<b>-22.000,00</b>
	<b>Ordentliche Aufwendungen</b>						
13	Aufwendungen für aktives Personal						
14	Aufwendungen für Versorgung						
15	Aufwendungen für Sach- und Dienstleistungen	30.908,26	28.500,00	30.000,00	30.000,00	30.000,00	30.000,00
16	Abschreibungen						
17	Zinsen und ähnliche Aufwendungen						
18	Transferaufwendungen						
19	sonstige ordentliche Aufwendungen	932,21	3.800,00				
<b>20</b>	<b>= Summe ordentliche Aufwendungen</b>	<b>31.840,47</b>	<b>32.300,00</b>	<b>30.000,00</b>	<b>30.000,00</b>	<b>30.000,00</b>	<b>30.000,00</b>
<b>21</b>	<b>ordentliches Ergebnis (ordentliche Erträge abzüglich ordentliche Aufwendungen)</b>	<b>12.196,10</b>	<b>10.300,00</b>	<b>8.000,00</b>	<b>8.000,00</b>	<b>8.000,00</b>	<b>8.000,00</b>
22	außerordentliche Erträge						
23	außerordentliche Aufwendungen						
<b>24</b>	<b>außerordentliches Ergebnis (außerord. Erträge abzüglich außerord. Aufwendungen)</b>						
<b>25</b>	<b>Jahresergebnis (Saldo aus dem ordentlichen und dem außerordentlichen Ergebnis)</b>	<b>12.196,10</b>	<b>10.300,00</b>	<b>8.000,00</b>	<b>8.000,00</b>	<b>8.000,00</b>	<b>8.000,00</b>
26	Erträge aus internen Leistungsbeziehungen						
27	Aufwendungen aus internen Leistungsbeziehungen			2.600,00	2.600,00	2.600,00	2.600,00
28	Saldo aus internen Leistungsbeziehungen			2.600,00	2.600,00	2.600,00	2.600,00
<b>29</b>	<b>Ergebnis unt. Berücks. d. int. Leistungsbeziehungen</b>	<b>12.196,10</b>	<b>10.300,00</b>	<b>10.600,00</b>	<b>10.600,00</b>	<b>10.600,00</b>	<b>10.600,00</b>

## Haushaltsplan 2017

Teilfinanzergebnis 42.4.15 Sporthalle VfL Bad Nenndorf							
Stadt Bad Nenndorf							
Nr.	Bezeichnung	Ergebnis 2015	Ansatz 2016	Ansatz 2017	Plan 2018	Plan 2019	Plan 2020
	<b>Einzahlungen aus laufender Verwaltungstätigkeit</b>						
01	Steuern und ähnliche Abgaben						
02	Zuwendungen und allgemeine Umlagen (außer für Investitionstätigkeit)						
03	sonstige Transfereinzahlungen						
04	öffentlich-rechtliche Entgelte (außer Beitr. u. ähnl. Entg. für Inv.-tätigkeit)						
05	privatrechtliche Entgelte (außer für Investitionstätigkeit)						
06	Kostenerstattungen und Kostenumlagen (außer für Investitionstätigkeit)	19.644,37	22.000,00	22.000,00	22.000,00	22.000,00	22.000,00
07	Zinsen und ähnliche Einzahlungen						
08	Einz. a. d. Veräußerung geringwert. VermGG						
09	sonstige haushaltswirksame Einzahlungen						
<b>10</b>	<b>= Summe d. Einz. aus lfd. Verwaltungstätigkeit</b>	<b>19.644,37</b>	<b>22.000,00</b>	<b>22.000,00</b>	<b>22.000,00</b>	<b>22.000,00</b>	<b>22.000,00</b>
	<b>Auszahlungen aus laufender Verwaltungstätigkeit</b>						
11	Auszahlungen für aktives Personal						
12	Auszahlungen für Versorgung						
13	Auszahlungen für Sach- und Dienstleistungen	-30.908,26	-28.500,00	-30.000,00	-30.000,00	-30.000,00	-30.000,00
14	Zinsen und ähnliche Auszahlungen						
15	Transferauszahlungen (außer für Investitionstätigkeit)						
16	sonstige haushaltswirksame Auszahlungen	-932,21	-3.800,00				
<b>17</b>	<b>= Summe d. Ausz. aus lfd. Verwaltungstätigkeit</b>	<b>-31.840,47</b>	<b>-32.300,00</b>	<b>-30.000,00</b>	<b>-30.000,00</b>	<b>-30.000,00</b>	<b>-30.000,00</b>
<b>18</b>	<b>Saldo aus lfd. Verwaltungstätigkeit (S. Einz. abz. S. Ausz. aus lfd. Verw.tät.)</b>	<b>-12.196,10</b>	<b>-10.300,00</b>	<b>-8.000,00</b>	<b>-8.000,00</b>	<b>-8.000,00</b>	<b>-8.000,00</b>
	<b>Einzahlungen für Investitionstätigkeit</b>						
19	Zuwendungen für Investitionstätigkeit						
20	Beiträge u.ä. Entgelte für Investitionstätigk.						
21	Veräußerung von Sachvermögen						
22	Veräußerung von Finanzvermögensanlagen						
23	sonstige Investitionstätigkeit						
<b>24</b>	<b>= Summe d. Einz. für Investitionstätigkeit</b>						
	<b>Auszahlungen für Investitionstätigkeit</b>						
25	Erwerb von Grundstücken und						

## Haushaltsplan 2017

Teilergebnis 42.4.15 Sporthalle VfL Bad Nenndorf							
Stadt Bad Nenndorf							
Nr.	Bezeichnung	Ergebnis 2015	Ansatz 2016	Ansatz 2017	Plan 2018	Plan 2019	Plan 2020
	Gebäuden						
26	Baumaßnahmen		-114.300,00				
27	Erwerb von beweglichem Sachvermögen						
28	Erwerb von Finanzvermögensanlagen						
29	Aktivierbare Zuwendungen						
30	sonstige Investitionstätigkeit						
<b>31</b>	<b>= Summe d. Ausz. für Investitionstätigkeit</b>		<b>-114.300,00</b>				
<b>32</b>	<b>Saldo aus Investitionstätigkeit (S. Einz. abz. S. Ausz. aus lfd. Inv.-tät.)</b>		<b>-114.300,00</b>				
<b>33</b>	<b>Finanzmittel-Überschuss/-Fehlbetrag (Summe 18 und 32)</b>	<b>-12.196,10</b>	<b>-124.600,00</b>	<b>-8.000,00</b>	<b>-8.000,00</b>	<b>-8.000,00</b>	<b>-8.000,00</b>
	<b>Ein-, Auszahlungen aus Finanzierungstätigkeit</b>						
34	Einz.; Aufn. v. Kred. u. inneren Darl.						
35	Ausz.; Tilg. v. Kred. u. Rückz. v. inn. Darl.						
<b>36</b>	<b>Saldo aus Finanzierungstätigkeit</b>						
<b>37</b>	<b>Finanzmittelveränderung (Summe 33 und 36)</b>	<b>-12.196,10</b>	<b>-124.600,00</b>	<b>-8.000,00</b>	<b>-8.000,00</b>	<b>-8.000,00</b>	<b>-8.000,00</b>



## Haushaltsplan 2017

Investitionen Produkt 42.4.15 Sporthalle VfL Bad Nenndorf							
Stadt Bad Nenndorf							
Nr. Bezeichnung	Jahres- ergebnis 2015	Ansatz 2016	Ansatz 2017	Finanzplan 2018	Finanzplan 2019	Finanzplan 2020	
<b>&gt; 1.000 € Oberhalb der festgelegten Wertgrenze</b>							
01.16.023 Anbau Halle VfL		-114.300,00					
2600 26. Baumaßnahmen		-114.300,00					
<b>Summe</b>		<b>-114.300,00</b>					



# Haushaltsplan 2017

<b>Produktbeschreibung 51.1.02 Bauleitplanung</b>		
Stadt Bad Nenndorf		
<b>Produktbereich</b>	51.	Räumliche Planung und Entwicklung
<b>Produktgruppe</b>	51.1	Räumliche Planungs- und Entwicklungsmaßnahmen
<b>Produkt</b>	51.1.02	Bauleitplanung
<b>Kurzbeschreibung</b>		
<p>Verfahren zur Aufstellung, Änderung und Aufhebung von Bauleitplänen. Durchführung der Verfahren nach BauGB einschl. Umweltbericht etc. Beteiligung der Träger öffentlicher Belange und der Öffentlichkeit. Beauftragung und Begleitung von Planungsbüros. Vergabe von Fachgutachten. Abschluss von städtebaulichen Verträgen unter Berücksichtigung städtebaulicher Interessen. Bearbeitung und Auswertung der in den Auslegungs- und Beteiligungsverfahren eingegangenen Anregungen von Trägern öffentlicher Belange und Bürgern. Beteiligung der Fachausschüsse und politischen Gremien am Verfahren. Herbeiführung von Planreife und Satzungsbeschluss einschl. Inkrafttreten der Satzung.</p>		
<b>Rechtsgrundlage</b>		
BauGB, BauNVO, BNatschG, BlmschG, NBauO, NNatG, NWG, NStrG, ROG		
<b>Zielgruppen</b>		
Bevölkerung Bauwillige Gewerbetreibende Eigentümer/innen		
<b>Leistungen</b>		

## Haushaltsplan 2017

Teilergebnis 51.1.02 Bauleitplanung							
Stadt Bad Nenndorf							
Nr.	Bezeichnung	Ergebnis 2015	Ansatz 2016	Ansatz 2017	Plan 2018	Plan 2019	Plan 2020
	<b>Ordentliche Erträge</b>						
01	Steuern und ähnliche Abgaben						
02	Zuwendungen und allgemeine Umlagen (außer für Investitionstätigkeit)						
03	Auflösungserträge aus Sonderposten						
04	sonstige Transfererträge						
05	öffentlich-rechtliche Entgelte (außer Beitr. u. ähnl. Entg. für Inv.-tätigkeit)						
06	privatrechtliche Entgelte						
07	Kostenerstattungen und Kostenumlagen						
08	Zinsen und ähnliche Finanzerträge						
09	aktivierte Eigenleistungen						
10	Bestandsveränderungen						
11	sonstige ordentliche Erträge						
<b>12</b>	<b>= Summe ordentliche Erträge</b>						
	<b>Ordentliche Aufwendungen</b>						
13	Aufwendungen für aktives Personal						
14	Aufwendungen für Versorgung						
15	Aufwendungen für Sach- und Dienstleistungen	61.300,00	40.000,00	18.000,00	10.000,00	10.000,00	10.000,00
16	Abschreibungen						
17	Zinsen und ähnliche Aufwendungen						
18	Transferaufwendungen						
19	sonstige ordentliche Aufwendungen	3.268,64	10.000,00	5.000,00	5.000,00	5.000,00	5.000,00
<b>20</b>	<b>= Summe ordentliche Aufwendungen</b>	<b>64.568,64</b>	<b>50.000,00</b>	<b>23.000,00</b>	<b>15.000,00</b>	<b>15.000,00</b>	<b>15.000,00</b>
<b>21</b>	<b>ordentliches Ergebnis (ordentliche Erträge abzüglich ordentliche Aufwendungen)</b>	<b>64.568,64</b>	<b>50.000,00</b>	<b>23.000,00</b>	<b>15.000,00</b>	<b>15.000,00</b>	<b>15.000,00</b>
22	außerordentliche Erträge						
23	außerordentliche Aufwendungen						
<b>24</b>	<b>außerordentliches Ergebnis (außerord. Erträge abzüglich außerord. Aufwendungen)</b>						
<b>25</b>	<b>Jahresergebnis (Saldo aus dem ordentlichen und dem außerordentlichen Ergebnis)</b>	<b>64.568,64</b>	<b>50.000,00</b>	<b>23.000,00</b>	<b>15.000,00</b>	<b>15.000,00</b>	<b>15.000,00</b>
26	Erträge aus internen Leistungsbeziehungen						
27	Aufwendungen aus internen Leistungsbeziehungen						
28	Saldo aus internen Leistungsbeziehungen						
<b>29</b>	<b>Ergebnis unt. Berücks. d. int. Leistungsbeziehungen</b>	<b>64.568,64</b>	<b>50.000,00</b>	<b>23.000,00</b>	<b>15.000,00</b>	<b>15.000,00</b>	<b>15.000,00</b>

## Haushaltsplan 2017

Teilfinanzergebnis 51.1.02 Bauleitplanung							
Stadt Bad Nenndorf							
Nr.	Bezeichnung	Ergebnis 2015	Ansatz 2016	Ansatz 2017	Plan 2018	Plan 2019	Plan 2020
	<b>Einzahlungen aus laufender Verwaltungstätigkeit</b>						
01	Steuern und ähnliche Abgaben						
02	Zuwendungen und allgemeine Umlagen (außer für Investitionstätigkeit)						
03	sonstige Transfereinzahlungen						
04	öffentlich-rechtliche Entgelte (außer Beitr. u. ähnl. Entg. für Inv.-tätigkeit)						
05	privatrechtliche Entgelte (außer für Investitionstätigkeit)						
06	Kostenerstattungen und Kostenumlagen (außer für Investitionstätigkeit)						
07	Zinsen und ähnliche Einzahlungen						
08	Einz. a. d. Veräußerung geringwert. VermGG						
09	sonstige haushaltswirksame Einzahlungen						
<b>10</b>	<b>= Summe d. Einz. aus lfd. Verwaltungstätigkeit</b>						
	<b>Auszahlungen aus laufender Verwaltungstätigkeit</b>						
11	Auszahlungen für aktives Personal						
12	Auszahlungen für Versorgung						
13	Auszahlungen für Sach- und Dienstleistungen	-14.300,00	-40.000,00	-18.000,00	-10.000,00	-10.000,00	-10.000,00
14	Zinsen und ähnliche Auszahlungen						
15	Transferauszahlungen (außer für Investitionstätigkeit)						
16	sonstige haushaltswirksame Auszahlungen	-3.268,64	-10.000,00	-5.000,00	-5.000,00	-5.000,00	-5.000,00
<b>17</b>	<b>= Summe d. Ausz. aus lfd. Verwaltungstätigkeit</b>	<b>-17.568,64</b>	<b>-50.000,00</b>	<b>-23.000,00</b>	<b>-15.000,00</b>	<b>-15.000,00</b>	<b>-15.000,00</b>
<b>18</b>	<b>Saldo aus lfd. Verwaltungstätigkeit (S. Einz. abz. S. Ausz. aus lfd. Verw.tät.)</b>	<b>-17.568,64</b>	<b>-50.000,00</b>	<b>-23.000,00</b>	<b>-15.000,00</b>	<b>-15.000,00</b>	<b>-15.000,00</b>
	<b>Einzahlungen für Investitionstätigkeit</b>						
19	Zuwendungen für Investitionstätigkeit						
20	Beiträge u.ä. Entgelte für Investitionstätigk.						
21	Veräußerung von Sachvermögen						
22	Veräußerung von Finanzvermögensanlagen						
23	sonstige Investitionstätigkeit						
<b>24</b>	<b>= Summe d. Einz. für Investitionstätigkeit</b>						
	<b>Auszahlungen für Investitionstätigkeit</b>						
25	Erwerb von Grundstücken und						

## Haushaltsplan 2017

Teilergebnis 51.1.02 Bauleitplanung							
Stadt Bad Nenndorf							
Nr.	Bezeichnung	Ergebnis 2015	Ansatz 2016	Ansatz 2017	Plan 2018	Plan 2019	Plan 2020
	Gebäuden						
26	Baumaßnahmen						
27	Erwerb von beweglichem Sachvermögen						
28	Erwerb von Finanzvermögensanlagen						
29	Aktivierbare Zuwendungen						
30	sonstige Investitionstätigkeit						
<b>31</b>	<b>= Summe d. Ausz. für Investitionstätigkeit</b>						
<b>32</b>	<b>Saldo aus Investitionstätigkeit (S. Einz. abz. S. Ausz. aus lfd. Inv.-tät.)</b>						
<b>33</b>	<b>Finanzmittel-Überschuss/-Fehlbetrag (Summe 18 und 32)</b>	<b>-17.568,64</b>	<b>-50.000,00</b>	<b>-23.000,00</b>	<b>-15.000,00</b>	<b>-15.000,00</b>	<b>-15.000,00</b>
	<b>Ein-, Auszahlungen aus Finanzierungstätigkeit</b>						
34	Einz.; Aufn. v. Kred. u. inneren Darl.						
35	Ausz.; Tilg. v. Kred. u. Rückz. v. inn. Darl.						
<b>36</b>	<b>Saldo aus Finanzierungstätigkeit</b>						
<b>37</b>	<b>Finanzmittelveränderung (Summe 33 und 36)</b>	<b>-17.568,64</b>	<b>-50.000,00</b>	<b>-23.000,00</b>	<b>-15.000,00</b>	<b>-15.000,00</b>	<b>-15.000,00</b>

## Haushaltsplan 2017

<b>Produktbeschreibung 51.1.03 Stadtsanierung und Dorferneuerung</b>		
Stadt Bad Nenndorf		
<b>Produktbereich</b>	51.	Räumliche Planung und Entwicklung
<b>Produktgruppe</b>	51.1	Räumliche Planungs- und Entwicklungsmaßnahmen
<b>Produkt</b>	51.1.03	Stadtsanierung und Dorferneuerung
<b>Kurzbeschreibung</b>		
Durchführung von städtebaulichen Sanierungsmaßnahmen zur Erneuerung, Entwicklung und Stärkung der Innenstadt. Durchführung von Dorferneuerungsmaßnahmen zur Erhaltung der dörflichen Strukturen und Inanspruchnahme von Förderprogrammen.		
<b>Rechtsgrundlage</b>		
BauGB, Richtlinien über die Gewährung von Fördergeldern, Ratsbeschlüsse		
<b>Zielgruppen</b>		
Einwohner/innen Eigentümer/innen des Sanierungs- und Dorferneuerungsgebietes Investoren Gewerbtreibende		
<b>Leistungen</b>		

## Haushaltsplan 2017

Teilergebnis 51.1.03 Stadtsanierung und Dorferneuerung							
Stadt Bad Nenndorf							
Nr.	Bezeichnung	Ergebnis 2015	Ansatz 2016	Ansatz 2017	Plan 2018	Plan 2019	Plan 2020
	<b>Ordentliche Erträge</b>						
01	Steuern und ähnliche Abgaben						
02	Zuwendungen und allgemeine Umlagen (außer für Investitionstätigkeit)						
03	Auflösungserträge aus Sonderposten						
04	sonstige Transfererträge						
05	öffentlich-rechtliche Entgelte (außer Beitr. u. ähnl. Entg. für Inv.-tätigkeit)						
06	privatrechtliche Entgelte						
07	Kostenerstattungen und Kostenumlagen						
08	Zinsen und ähnliche Finanzerträge						
09	aktivierte Eigenleistungen						
10	Bestandsveränderungen						
11	sonstige ordentliche Erträge						
<b>12</b>	<b>= Summe ordentliche Erträge</b>						
	<b>Ordentliche Aufwendungen</b>						
13	Aufwendungen für aktives Personal						
14	Aufwendungen für Versorgung						
15	Aufwendungen für Sach- und Dienstleistungen						
16	Abschreibungen						
17	Zinsen und ähnliche Aufwendungen						
18	Transferaufwendungen						
19	sonstige ordentliche Aufwendungen						
<b>20</b>	<b>= Summe ordentliche Aufwendungen</b>						
<b>21</b>	<b>ordentliches Ergebnis (ordentliche Erträge abzüglich ordentliche Aufwendungen)</b>						
22	außerordentliche Erträge						
23	außerordentliche Aufwendungen						
<b>24</b>	<b>außerordentliches Ergebnis (außerord. Erträge abzüglich außerord. Aufwendungen)</b>						
<b>25</b>	<b>Jahresergebnis (Saldo aus dem ordentlichen und dem außerordentlichen Ergebnis)</b>						
26	Erträge aus internen Leistungsbeziehungen						
27	Aufwendungen aus internen Leistungsbeziehungen						
28	Saldo aus internen Leistungsbeziehungen						
<b>29</b>	<b>Ergebnis unt. Berücks. d. int. Leistungsbeziehungen</b>						



## Haushaltsplan 2017

Teilfinanzergebnis 51.1.03 Stadtsanierung und Dorferneuerung							
Stadt Bad Nenndorf							
Nr.	Bezeichnung	Ergebnis 2015	Ansatz 2016	Ansatz 2017	Plan 2018	Plan 2019	Plan 2020
	<b>Einzahlungen aus laufender Verwaltungstätigkeit</b>						
01	Steuern und ähnliche Abgaben						
02	Zuwendungen und allgemeine Umlagen (außer für Investitionstätigkeit)						
03	sonstige Transfereinzahlungen						
04	öffentlich-rechtliche Entgelte (außer Beitr. u. ähnl. Entg. für Inv.-tätigkeit)						
05	privatrechtliche Entgelte (außer für Investitionstätigkeit)						
06	Kostenerstattungen und Kostenumlagen (außer für Investitionstätigkeit)						
07	Zinsen und ähnliche Einzahlungen						
08	Einz. a. d. Veräußerung geringwert. VermGG						
09	sonstige haushaltswirksame Einzahlungen						
<b>10</b>	<b>= Summe d. Einz. aus lfd. Verwaltungstätigkeit</b>						
	<b>Auszahlungen aus laufender Verwaltungstätigkeit</b>						
11	Auszahlungen für aktives Personal						
12	Auszahlungen für Versorgung						
13	Auszahlungen für Sach- und Dienstleistungen						
14	Zinsen und ähnliche Auszahlungen						
15	Transferauszahlungen (außer für Investitionstätigkeit)						
16	sonstige haushaltswirksame Auszahlungen						
<b>17</b>	<b>= Summe d. Ausz. aus lfd. Verwaltungstätigkeit</b>						
<b>18</b>	<b>Saldo aus lfd. Verwaltungstätigkeit (S. Einz. abz. S. Ausz. aus lfd. Verw.tät.)</b>						
	<b>Einzahlungen für Investitionstätigkeit</b>						
19	Zuwendungen für Investitionstätigkeit	838.653,97	1.201.000,00	970.400,00	142.600,00	178.600,00	135.200,00
20	Beiträge u.ä. Entgelte für Investitionstätigk.						
21	Veräußerung von Sachvermögen						
22	Veräußerung von Finanzvermögensanlagen						
23	sonstige Investitionstätigkeit						
<b>24</b>	<b>= Summe d. Einz. für Investitionstätigkeit</b>	<b>838.653,97</b>	<b>1.201.000,00</b>	<b>970.400,00</b>	<b>142.600,00</b>	<b>178.600,00</b>	<b>135.200,00</b>
	<b>Auszahlungen für Investitionstätigkeit</b>						
25	Erwerb von Grundstücken und	-3.443,58					

## Haushaltsplan 2017

Teilergebnis 51.1.03 Stadtsanierung und Dorferneuerung							
Stadt Bad Nenndorf							
Nr.	Bezeichnung	Ergebnis 2015	Ansatz 2016	Ansatz 2017	Plan 2018	Plan 2019	Plan 2020
	Gebäuden						
26	Baumaßnahmen	-40.594,37	-20.000,00	-500.000,00			
27	Erwerb von beweglichem Sachvermögen						
28	Erwerb von Finanzvermögensanlagen						
29	Aktivierbare Zuwendungen	-1.600.000,00	-1.802.000,00	-1.185.700,00	-213.900,00	-268.000,00	-202.900,00
30	sonstige Investitionstätigkeit						
<b>31</b>	<b>= Summe d. Ausz. für Investitionstätigkeit</b>	<b>-1.644.037,95</b>	<b>-1.822.000,00</b>	<b>-1.685.700,00</b>	<b>-213.900,00</b>	<b>-268.000,00</b>	<b>-202.900,00</b>
<b>32</b>	<b>Saldo aus Investitionstätigkeit (S. Einz. abz. S. Ausz. aus lfd. Inv.-tät.)</b>	<b>-805.383,98</b>	<b>-621.000,00</b>	<b>-715.300,00</b>	<b>-71.300,00</b>	<b>-89.400,00</b>	<b>-67.700,00</b>
<b>33</b>	<b>Finanzmittel-Überschuss/-Fehlbetrag (Summe 18 und 32)</b>	<b>-805.383,98</b>	<b>-621.000,00</b>	<b>-715.300,00</b>	<b>-71.300,00</b>	<b>-89.400,00</b>	<b>-67.700,00</b>
	<b>Ein-, Auszahlungen aus Finanzierungstätigkeit</b>						
34	Einz.; Aufn. v. Kred. u. inneren Darl.						
35	Ausz.; Tilg. v. Kred. u. Rückz. v. inn. Darl.						
<b>36</b>	<b>Saldo aus Finanzierungstätigkeit</b>						
<b>37</b>	<b>Finanzmittelveränderung (Summe 33 und 36)</b>	<b>-805.383,98</b>	<b>-621.000,00</b>	<b>-715.300,00</b>	<b>-71.300,00</b>	<b>-89.400,00</b>	<b>-67.700,00</b>

## Haushaltsplan 2017

Investitionen Produkt 51.1.03 Stadtsanierung und Dorferneuerung							
Stadt Bad Nenndorf							
Nr. Bezeichnung	Jahres- ergebnis 2015	Ansatz 2016	Ansatz 2017	Finanzplan 2018	Finanzplan 2019	Finanzplan 2020	
<b>&gt; 1.000 € Oberhalb der festgelegten Wertgrenze</b>							
01.13.016 Dorferneuerung Riepen	40.303,67	-20.000,00	-320.000,00				
Zuwendungen für Investitionstätigkeit	40.303,67		180.000,00				
Baumaßnahmen		-20.000,00	-500.000,00				
01.14.005 Sanierung Stadtzentrum	-945.800,00						
Aktivierbare Zuwendungen	-945.800,00						
01.14.HR04 Dorferneuerung Riepen	-44.037,95						
Erwerb von Grundstücken und Gebäuden	-3.443,58						
Baumaßnahmen	-40.594,37						
01.15.008 Sanierung Stadtzentrum	144.150,30						
Zuwendungen für Investitionstätigkeit	798.350,30						
Aktivierbare Zuwendungen	-654.200,00						
01.16.008 Sanierung Stadtzentrum		-601.000,00					
Zuwendungen für Investitionstätigkeit		1.201.000,00					
Aktivierbare Zuwendungen		-1.802.000,00					
01.17.009 Sanierung Stadtzentrum			-395.300,00				
Zuwendungen für Investitionstätigkeit			790.400,00				
Aktivierbare Zuwendungen			-1.185.700,00				
01.18.002 Sanierung Stadtzentrum				-213.900,00			
Zuwendungen für Investitionstätigkeit				142.600,00			
Aktivierbare Zuwendungen				-213.900,00			
01.19.001 Sanierung Stadtzentrum					-89.400,00		
Zuwendungen für Investitionstätigkeit					178.600,00		
Aktivierbare Zuwendungen					-268.000,00		
01.20.001 Sanierung Stadtzentrum						-67.700,00	
Zuwendungen für Investitionstätigkeit						135.200,00	
Aktivierbare Zuwendungen						-202.900,00	
<b>Summe</b>	<b>-805.383,98</b>	<b>-621.000,00</b>	<b>-715.300,00</b>	<b>-213.900,00</b>	<b>-89.400,00</b>	<b>-67.700,00</b>	



## Haushaltsplan 2017

<b>Produktbeschreibung 52.3.01 Denkmalschutz und -pflege</b>		
Stadt Bad Nenndorf		
<b>Produktbereich</b>	52.	Bauen und Wohnen
<b>Produktgruppe</b>	52.3	Denkmalschutz und -pflege
<b>Produkt</b>	52.3.01	Denkmalschutz und -pflege
<b>Kurzbeschreibung</b>		
Maßnahmen zur Erhaltung und Förderung des Denkmalschutzes. Begleitung des Denkmalschutzverzeichnisses. Unterhaltung, Pflege, Bewirtschaftung und Sanierung der Ehrenmale, Denkmale, Glockentürme und Brunnenplastik.		
<b>Rechtsgrundlage</b>		
Ratsbeschlüsse, NKomVG, NDenkSchG, BauGB, NBauO, Pflichtaufgabe		
<b>Zielgruppen</b>		
Bürger/innen Investoren Eigentümer/innen und Nutzungsberechtigte von Bau-, Kunst- und Bodendenkmalen Architekten		
<b>Leistungen</b>		
Unterhaltung und Bewirtschaftung Ehrenmale, Denkmale, Glockentürme und Brunnenplastik		

## Haushaltsplan 2017

Teilergebnis 52.3.01 Denkmalschutz und -pflege							
Stadt Bad Nenndorf							
Nr.	Bezeichnung	Ergebnis 2015	Ansatz 2016	Ansatz 2017	Plan 2018	Plan 2019	Plan 2020
	<b>Ordentliche Erträge</b>						
01	Steuern und ähnliche Abgaben						
02	Zuwendungen und allgemeine Umlagen (außer für Investitionstätigkeit)						
03	Auflösungserträge aus Sonderposten						
04	sonstige Transfererträge						
05	öffentlich-rechtliche Entgelte (außer Beitr. u. ähnl. Entg. für Inv.-tätigkeit)						
06	privatrechtliche Entgelte						
07	Kostenerstattungen und Kostenumlagen						
08	Zinsen und ähnliche Finanzerträge						
09	aktivierte Eigenleistungen						
10	Bestandsveränderungen						
11	sonstige ordentliche Erträge						
<b>12</b>	<b>= Summe ordentliche Erträge</b>						
	<b>Ordentliche Aufwendungen</b>						
13	Aufwendungen für aktives Personal						
14	Aufwendungen für Versorgung						
15	Aufwendungen für Sach- und Dienstleistungen	2.486,31	3.900,00	2.700,00	2.700,00	2.700,00	2.700,00
16	Abschreibungen						
17	Zinsen und ähnliche Aufwendungen						
18	Transferaufwendungen						
19	sonstige ordentliche Aufwendungen	11.325,74	10.600,00				
<b>20</b>	<b>= Summe ordentliche Aufwendungen</b>	<b>13.812,05</b>	<b>14.500,00</b>	<b>2.700,00</b>	<b>2.700,00</b>	<b>2.700,00</b>	<b>2.700,00</b>
<b>21</b>	<b>ordentliches Ergebnis (ordentliche Erträge abzüglich ordentliche Aufwendungen)</b>	<b>13.812,05</b>	<b>14.500,00</b>	<b>2.700,00</b>	<b>2.700,00</b>	<b>2.700,00</b>	<b>2.700,00</b>
22	außerordentliche Erträge						
23	außerordentliche Aufwendungen						
<b>24</b>	<b>außerordentliches Ergebnis (außerord. Erträge abzüglich außerord. Aufwendungen)</b>						
<b>25</b>	<b>Jahresergebnis (Saldo aus dem ordentlichen und dem außerordentlichen Ergebnis)</b>	<b>13.812,05</b>	<b>14.500,00</b>	<b>2.700,00</b>	<b>2.700,00</b>	<b>2.700,00</b>	<b>2.700,00</b>
26	Erträge aus internen Leistungsbeziehungen						
27	Aufwendungen aus internen Leistungsbeziehungen			5.600,00	5.600,00	5.600,00	5.600,00
28	Saldo aus internen Leistungsbeziehungen			5.600,00	5.600,00	5.600,00	5.600,00
<b>29</b>	<b>Ergebnis unt. Berücks. d. int. Leistungsbeziehungen</b>	<b>13.812,05</b>	<b>14.500,00</b>	<b>8.300,00</b>	<b>8.300,00</b>	<b>8.300,00</b>	<b>8.300,00</b>

## Haushaltsplan 2017

Teilfinanzergebnis 52.3.01 Denkmalschutz und -pflege							
Stadt Bad Nenndorf							
Nr.	Bezeichnung	Ergebnis 2015	Ansatz 2016	Ansatz 2017	Plan 2018	Plan 2019	Plan 2020
	<b>Einzahlungen aus laufender Verwaltungstätigkeit</b>						
01	Steuern und ähnliche Abgaben						
02	Zuwendungen und allgemeine Umlagen (außer für Investitionstätigkeit)						
03	sonstige Transfereinzahlungen						
04	öffentlich-rechtliche Entgelte (außer Beitr. u. ähnl. Entg. für Inv.-tätigkeit)						
05	privatrechtliche Entgelte (außer für Investitionstätigkeit)						
06	Kostenerstattungen und Kostenumlagen (außer für Investitionstätigkeit)						
07	Zinsen und ähnliche Einzahlungen						
08	Einz. a. d. Veräußerung geringwert. VermGG						
09	sonstige haushaltswirksame Einzahlungen						
<b>10</b>	<b>= Summe d. Einz. aus lfd. Verwaltungstätigkeit</b>						
	<b>Auszahlungen aus laufender Verwaltungstätigkeit</b>						
11	Auszahlungen für aktives Personal						
12	Auszahlungen für Versorgung						
13	Auszahlungen für Sach- und Dienstleistungen	-2.486,31	-3.900,00	-2.700,00	-2.700,00	-2.700,00	-2.700,00
14	Zinsen und ähnliche Auszahlungen						
15	Transferauszahlungen (außer für Investitionstätigkeit)						
16	sonstige haushaltswirksame Auszahlungen	-11.325,74	-10.600,00				
<b>17</b>	<b>= Summe d. Ausz. aus lfd. Verwaltungstätigkeit</b>	<b>-13.812,05</b>	<b>-14.500,00</b>	<b>-2.700,00</b>	<b>-2.700,00</b>	<b>-2.700,00</b>	<b>-2.700,00</b>
<b>18</b>	<b>Saldo aus lfd. Verwaltungstätigkeit (S. Einz. abz. S. Ausz. aus lfd. Verw.tät.)</b>	<b>-13.812,05</b>	<b>-14.500,00</b>	<b>-2.700,00</b>	<b>-2.700,00</b>	<b>-2.700,00</b>	<b>-2.700,00</b>
	<b>Einzahlungen für Investitionstätigkeit</b>						
19	Zuwendungen für Investitionstätigkeit						
20	Beiträge u.ä. Entgelte für Investitionstätigk.						
21	Veräußerung von Sachvermögen						
22	Veräußerung von Finanzvermögensanlagen						
23	sonstige Investitionstätigkeit						
<b>24</b>	<b>= Summe d. Einz. für Investitionstätigkeit</b>						
	<b>Auszahlungen für Investitionstätigkeit</b>						
25	Erwerb von Grundstücken und						

## Haushaltsplan 2017

Teilergebnis 52.3.01 Denkmalschutz und -pflege							
Stadt Bad Nenndorf							
Nr.	Bezeichnung	Ergebnis 2015	Ansatz 2016	Ansatz 2017	Plan 2018	Plan 2019	Plan 2020
	Gebäuden						
26	Baumaßnahmen						
27	Erwerb von beweglichem Sachvermögen						
28	Erwerb von Finanzvermögensanlagen						
29	Aktivierbare Zuwendungen		-4.500,00	-4.500,00	-4.500,00	-4.500,00	
30	sonstige Investitionstätigkeit						
<b>31</b>	<b>= Summe d. Ausz. für Investitionstätigkeit</b>		<b>-4.500,00</b>	<b>-4.500,00</b>	<b>-4.500,00</b>	<b>-4.500,00</b>	
<b>32</b>	<b>Saldo aus Investitionstätigkeit (S. Einz. abz. S. Ausz. aus lfd. Inv.-tät.)</b>		<b>-4.500,00</b>	<b>-4.500,00</b>	<b>-4.500,00</b>	<b>-4.500,00</b>	
<b>33</b>	<b>Finanzmittel-Überschuss/-Fehlbetrag (Summe 18 und 32)</b>	<b>-13.812,05</b>	<b>-19.000,00</b>	<b>-7.200,00</b>	<b>-7.200,00</b>	<b>-7.200,00</b>	<b>-2.700,00</b>
	<b>Ein-, Auszahlungen aus Finanzierungstätigkeit</b>						
34	Einz.; Aufn. v. Kred. u. inneren Darl.						
35	Ausz.; Tilg. v. Kred. u. Rückz. v. inn. Darl.						
<b>36</b>	<b>Saldo aus Finanzierungstätigkeit</b>						
<b>37</b>	<b>Finanzmittelveränderung (Summe 33 und 36)</b>	<b>-13.812,05</b>	<b>-19.000,00</b>	<b>-7.200,00</b>	<b>-7.200,00</b>	<b>-7.200,00</b>	<b>-2.700,00</b>



## Haushaltsplan 2017

Investitionen Produkt 52.3.01 Denkmalschutz und -pflege							
Stadt Bad Nenndorf							
Nr. Bezeichnung	Jahres- ergebnis 2015	Ansatz 2016	Ansatz 2017	Finanzplan 2018	Finanzplan 2019	Finanzplan 2020	
<b>&gt; 1.000 € Oberhalb der festgelegten Wertgrenze</b>							
01.16.009 Zuschüsse Denkmale (komm. Kofinanzierung)		-4.500,00					
2900 29. Aktivierbare Zuwendungen		-4.500,00					
01.17.002 Zuschüsse Denkmale (komm. Kofinanzierung)			-4.500,00				
2900 29. Aktivierbare Zuwendungen			-4.500,00				
01.18.003 Zuschüsse Denkmale (komm. Kofinanzierung)				-4.500,00			
2900 29. Aktivierbare Zuwendungen				-4.500,00			
01.19.002 Zuschüsse Denkmale (komm. Kofinanzierung)					-4.500,00		
2900 29. Aktivierbare Zuwendungen					-4.500,00		
<b>Summe</b>		<b>-4.500,00</b>	<b>-4.500,00</b>	<b>-4.500,00</b>	<b>-4.500,00</b>		



## Haushaltsplan 2017

<b>Produktbeschreibung 53.1.01 Konzessionsabgabe Strom</b>		
Stadt Bad Nenndorf		
<b>Produktbereich</b>	53.	Ver- und Entsorgung
<b>Produktgruppe</b>	53.1	Elektrizitätsversorgung
<b>Produkt</b>	53.1.01	Konzessionsabgabe Strom
<b>Kurzbeschreibung</b>		
Vertrags- und Verwaltungsangelegenheiten im Zusammenhang mit Konzessionsverträgen. Erhebung und Abrechnung der Konzessionsabgabe.		
<b>Rechtsgrundlage</b>		
Konzessionsverträge, Konzessionsabgabenverordnung		
<b>Zielgruppen</b>		
Versorgungsunternehmen für Strom		
<b>Leistungen</b>		

## Haushaltsplan 2017

Teilergebnis 53.1.01 Konzessionsabgabe Strom							
Stadt Bad Nenndorf							
Nr.	Bezeichnung	Ergebnis 2015	Ansatz 2016	Ansatz 2017	Plan 2018	Plan 2019	Plan 2020
	<b>Ordentliche Erträge</b>						
01	Steuern und ähnliche Abgaben						
02	Zuwendungen und allgemeine Umlagen (außer für Investitionstätigkeit)						
03	Auflösungserträge aus Sonderposten						
04	sonstige Transfererträge						
05	öffentlich-rechtliche Entgelte (außer Beitr. u. ähnl. Entg. für Inv.-tätigkeit)						
06	privatrechtliche Entgelte						
07	Kostenerstattungen und Kostenumlagen						
08	Zinsen und ähnliche Finanzerträge						
09	aktivierte Eigenleistungen						
10	Bestandsveränderungen						
11	sonstige ordentliche Erträge	-268.414,72	-300.000,00	-300.000,00	-305.000,00	-310.000,00	-315.000,00
<b>12</b>	<b>= Summe ordentliche Erträge</b>	<b>-268.414,72</b>	<b>-300.000,00</b>	<b>-300.000,00</b>	<b>-305.000,00</b>	<b>-310.000,00</b>	<b>-315.000,00</b>
	<b>Ordentliche Aufwendungen</b>						
13	Aufwendungen für aktives Personal						
14	Aufwendungen für Versorgung						
15	Aufwendungen für Sach- und Dienstleistungen						
16	Abschreibungen						
17	Zinsen und ähnliche Aufwendungen						
18	Transferaufwendungen						
19	sonstige ordentliche Aufwendungen						
<b>20</b>	<b>= Summe ordentliche Aufwendungen</b>						
<b>21</b>	<b>ordentliches Ergebnis (ordentliche Erträge abzüglich ordentliche Aufwendungen)</b>	<b>-268.414,72</b>	<b>-300.000,00</b>	<b>-300.000,00</b>	<b>-305.000,00</b>	<b>-310.000,00</b>	<b>-315.000,00</b>
22	außerordentliche Erträge						
23	außerordentliche Aufwendungen						
<b>24</b>	<b>außerordentliches Ergebnis (außerord. Erträge abzüglich außerord. Aufwendungen)</b>						
<b>25</b>	<b>Jahresergebnis (Saldo aus dem ordentlichen und dem außerordentlichen Ergebnis)</b>	<b>-268.414,72</b>	<b>-300.000,00</b>	<b>-300.000,00</b>	<b>-305.000,00</b>	<b>-310.000,00</b>	<b>-315.000,00</b>
26	Erträge aus internen Leistungsbeziehungen						
27	Aufwendungen aus internen Leistungsbeziehungen						
28	Saldo aus internen Leistungsbeziehungen						
<b>29</b>	<b>Ergebnis unt. Berücks. d. int. Leistungsbeziehungen</b>	<b>-268.414,72</b>	<b>-300.000,00</b>	<b>-300.000,00</b>	<b>-305.000,00</b>	<b>-310.000,00</b>	<b>-315.000,00</b>

## Haushaltsplan 2017

Teilfinanzergebnis 53.1.01 Konzessionsabgabe Strom							
Stadt Bad Nenndorf							
Nr.	Bezeichnung	Ergebnis 2015	Ansatz 2016	Ansatz 2017	Plan 2018	Plan 2019	Plan 2020
	<b>Einzahlungen aus laufender Verwaltungstätigkeit</b>						
01	Steuern und ähnliche Abgaben						
02	Zuwendungen und allgemeine Umlagen (außer für Investitionstätigkeit)						
03	sonstige Transfereinzahlungen						
04	öffentlich-rechtliche Entgelte (außer Beitr. u. ähnl. Entg. für Inv.-tätigkeit)						
05	privatrechtliche Entgelte (außer für Investitionstätigkeit)						
06	Kostenerstattungen und Kostenumlagen (außer für Investitionstätigkeit)						
07	Zinsen und ähnliche Einzahlungen						
08	Einz. a. d. Veräußerung geringwert. VermGG						
09	sonstige haushaltswirksame Einzahlungen	341.614,72	300.000,00	300.000,00	305.000,00	310.000,00	315.000,00
<b>10</b>	<b>= Summe d. Einz. aus lfd. Verwaltungstätigkeit</b>	<b>341.614,72</b>	<b>300.000,00</b>	<b>300.000,00</b>	<b>305.000,00</b>	<b>310.000,00</b>	<b>315.000,00</b>
	<b>Auszahlungen aus laufender Verwaltungstätigkeit</b>						
11	Auszahlungen für aktives Personal						
12	Auszahlungen für Versorgung						
13	Auszahlungen für Sach- und Dienstleistungen						
14	Zinsen und ähnliche Auszahlungen						
15	Transferauszahlungen (außer für Investitionstätigkeit)						
16	sonstige haushaltswirksame Auszahlungen						
<b>17</b>	<b>= Summe d. Ausz. aus lfd. Verwaltungstätigkeit</b>						
<b>18</b>	<b>Saldo aus lfd. Verwaltungstätigkeit (S. Einz. abz. S. Ausz. aus lfd. Verw.tät.)</b>	<b>341.614,72</b>	<b>300.000,00</b>	<b>300.000,00</b>	<b>305.000,00</b>	<b>310.000,00</b>	<b>315.000,00</b>
	<b>Einzahlungen für Investitionstätigkeit</b>						
19	Zuwendungen für Investitionstätigkeit						
20	Beiträge u.ä. Entgelte für Investitionstätigk.						
21	Veräußerung von Sachvermögen						
22	Veräußerung von Finanzvermögensanlagen						
23	sonstige Investitionstätigkeit						
<b>24</b>	<b>= Summe d. Einz. für Investitionstätigkeit</b>						
	<b>Auszahlungen für Investitionstätigkeit</b>						
25	Erwerb von Grundstücken und						

## Haushaltsplan 2017

Teilergebnis 53.1.01 Konzessionsabgabe Strom							
Stadt Bad Nenndorf							
Nr.	Bezeichnung	Ergebnis 2015	Ansatz 2016	Ansatz 2017	Plan 2018	Plan 2019	Plan 2020
	Gebäuden						
26	Baumaßnahmen						
27	Erwerb von beweglichem Sachvermögen						
28	Erwerb von Finanzvermögensanlagen						
29	Aktivierbare Zuwendungen						
30	sonstige Investitionstätigkeit						
<b>31</b>	<b>= Summe d. Ausz. für Investitionstätigkeit</b>						
<b>32</b>	<b>Saldo aus Investitionstätigkeit (S. Einz. abz. S. Ausz. aus lfd. Inv.-tät.)</b>						
<b>33</b>	<b>Finanzmittel-Überschuss/-Fehlbetrag (Summe 18 und 32)</b>	<b>341.614,72</b>	<b>300.000,00</b>	<b>300.000,00</b>	<b>305.000,00</b>	<b>310.000,00</b>	<b>315.000,00</b>
	<b>Ein-, Auszahlungen aus Finanzierungstätigkeit</b>						
34	Einz.; Aufn. v. Kred. u. inneren Darl.						
35	Ausz.; Tilg. v. Kred. u. Rückz. v. inn. Darl.						
<b>36</b>	<b>Saldo aus Finanzierungstätigkeit</b>						
<b>37</b>	<b>Finanzmittelveränderung (Summe 33 und 36)</b>	<b>341.614,72</b>	<b>300.000,00</b>	<b>300.000,00</b>	<b>305.000,00</b>	<b>310.000,00</b>	<b>315.000,00</b>

## Haushaltsplan 2017

<b>Produktbeschreibung 53.2.01 Konzessionsabgabe Gas</b>		
Stadt Bad Nenndorf		
<b>Produktbereich</b>	53.	Ver- und Entsorgung
<b>Produktgruppe</b>	53.2	Gasversorgung
<b>Produkt</b>	53.2.01	Konzessionsabgabe Gas
<b>Kurzbeschreibung</b>		
Vertrags- und Verwaltungsangelegenheiten im Zusammenhang mit Konzessionsverträgen. Erhebung und Abrechnung der Konzessionsabgabe.		
<b>Rechtsgrundlage</b>		
Konzessionsverträge, Konzessionsabgabenverordnung		
<b>Zielgruppen</b>		
Versorgungsunternehmen für Gas		
<b>Leistungen</b>		

## Haushaltsplan 2017

Teilergebnis 53.2.01 Konzessionsabgabe Gas							
Stadt Bad Nenndorf							
Nr.	Bezeichnung	Ergebnis 2015	Ansatz 2016	Ansatz 2017	Plan 2018	Plan 2019	Plan 2020
	<b>Ordentliche Erträge</b>						
01	Steuern und ähnliche Abgaben						
02	Zuwendungen und allgemeine Umlagen (außer für Investitionstätigkeit)						
03	Auflösungserträge aus Sonderposten						
04	sonstige Transfererträge						
05	öffentlich-rechtliche Entgelte (außer Beitr. u. ähnl. Entg. für Inv.-tätigkeit)						
06	privatrechtliche Entgelte						
07	Kostenerstattungen und Kostenumlagen						
08	Zinsen und ähnliche Finanzerträge						
09	aktivierte Eigenleistungen						
10	Bestandsveränderungen						
11	sonstige ordentliche Erträge	-69.223,61	-90.000,00	-90.000,00	-92.000,00	-94.000,00	-96.000,00
<b>12</b>	<b>= Summe ordentliche Erträge</b>	<b>-69.223,61</b>	<b>-90.000,00</b>	<b>-90.000,00</b>	<b>-92.000,00</b>	<b>-94.000,00</b>	<b>-96.000,00</b>
	<b>Ordentliche Aufwendungen</b>						
13	Aufwendungen für aktives Personal						
14	Aufwendungen für Versorgung						
15	Aufwendungen für Sach- und Dienstleistungen						
16	Abschreibungen						
17	Zinsen und ähnliche Aufwendungen						
18	Transferaufwendungen						
19	sonstige ordentliche Aufwendungen						
<b>20</b>	<b>= Summe ordentliche Aufwendungen</b>						
<b>21</b>	<b>ordentliches Ergebnis (ordentliche Erträge abzüglich ordentliche Aufwendungen)</b>	<b>-69.223,61</b>	<b>-90.000,00</b>	<b>-90.000,00</b>	<b>-92.000,00</b>	<b>-94.000,00</b>	<b>-96.000,00</b>
22	außerordentliche Erträge						
23	außerordentliche Aufwendungen						
<b>24</b>	<b>außerordentliches Ergebnis (außerord. Erträge abzüglich außerord. Aufwendungen)</b>						
<b>25</b>	<b>Jahresergebnis (Saldo aus dem ordentlichen und dem außerordentlichen Ergebnis)</b>	<b>-69.223,61</b>	<b>-90.000,00</b>	<b>-90.000,00</b>	<b>-92.000,00</b>	<b>-94.000,00</b>	<b>-96.000,00</b>
26	Erträge aus internen Leistungsbeziehungen						
27	Aufwendungen aus internen Leistungsbeziehungen						
28	Saldo aus internen Leistungsbeziehungen						
<b>29</b>	<b>Ergebnis unt. Berücks. d. int. Leistungsbeziehungen</b>	<b>-69.223,61</b>	<b>-90.000,00</b>	<b>-90.000,00</b>	<b>-92.000,00</b>	<b>-94.000,00</b>	<b>-96.000,00</b>



## Haushaltsplan 2017

Teilfinanzergebnis 53.2.01 Konzessionsabgabe Gas							
Stadt Bad Nenndorf							
Nr.	Bezeichnung	Ergebnis 2015	Ansatz 2016	Ansatz 2017	Plan 2018	Plan 2019	Plan 2020
	<b>Einzahlungen aus laufender Verwaltungstätigkeit</b>						
01	Steuern und ähnliche Abgaben						
02	Zuwendungen und allgemeine Umlagen (außer für Investitionstätigkeit)						
03	sonstige Transfereinzahlungen						
04	öffentlich-rechtliche Entgelte (außer Beitr. u. ähnl. Entg. für Inv.-tätigkeit)						
05	privatrechtliche Entgelte (außer für Investitionstätigkeit)						
06	Kostenerstattungen und Kostenumlagen (außer für Investitionstätigkeit)						
07	Zinsen und ähnliche Einzahlungen						
08	Einz. a. d. Veräußerung geringwert. VermGG						
09	sonstige haushaltswirksame Einzahlungen	90.923,61	90.000,00	90.000,00	92.000,00	94.000,00	96.000,00
<b>10</b>	<b>= Summe d. Einz. aus lfd. Verwaltungstätigkeit</b>	<b>90.923,61</b>	<b>90.000,00</b>	<b>90.000,00</b>	<b>92.000,00</b>	<b>94.000,00</b>	<b>96.000,00</b>
	<b>Auszahlungen aus laufender Verwaltungstätigkeit</b>						
11	Auszahlungen für aktives Personal						
12	Auszahlungen für Versorgung						
13	Auszahlungen für Sach- und Dienstleistungen						
14	Zinsen und ähnliche Auszahlungen						
15	Transferauszahlungen (außer für Investitionstätigkeit)						
16	sonstige haushaltswirksame Auszahlungen						
<b>17</b>	<b>= Summe d. Ausz. aus lfd. Verwaltungstätigkeit</b>						
<b>18</b>	<b>Saldo aus lfd. Verwaltungstätigkeit (S. Einz. abz. S. Ausz. aus lfd. Verw.tät.)</b>	<b>90.923,61</b>	<b>90.000,00</b>	<b>90.000,00</b>	<b>92.000,00</b>	<b>94.000,00</b>	<b>96.000,00</b>
	<b>Einzahlungen für Investitionstätigkeit</b>						
19	Zuwendungen für Investitionstätigkeit						
20	Beiträge u.ä. Entgelte für Investitionstätigk.						
21	Veräußerung von Sachvermögen						
22	Veräußerung von Finanzvermögensanlagen						
23	sonstige Investitionstätigkeit						
<b>24</b>	<b>= Summe d. Einz. für Investitionstätigkeit</b>						
	<b>Auszahlungen für Investitionstätigkeit</b>						
25	Erwerb von Grundstücken und						

## Haushaltsplan 2017

Teilergebnis 53.2.01 Konzessionsabgabe Gas							
Stadt Bad Nenndorf							
Nr.	Bezeichnung	Ergebnis 2015	Ansatz 2016	Ansatz 2017	Plan 2018	Plan 2019	Plan 2020
	Gebäuden						
26	Baumaßnahmen						
27	Erwerb von beweglichem Sachvermögen						
28	Erwerb von Finanzvermögensanlagen						
29	Aktivierbare Zuwendungen						
30	sonstige Investitionstätigkeit						
<b>31</b>	<b>= Summe d. Ausz. für Investitionstätigkeit</b>						
<b>32</b>	<b>Saldo aus Investitionstätigkeit (S. Einz. abz. S. Ausz. aus lfd. Inv.-tät.)</b>						
<b>33</b>	<b>Finanzmittel-Überschuss/-Fehlbetrag (Summe 18 und 32)</b>	<b>90.923,61</b>	<b>90.000,00</b>	<b>90.000,00</b>	<b>92.000,00</b>	<b>94.000,00</b>	<b>96.000,00</b>
	<b>Ein-, Auszahlungen aus Finanzierungstätigkeit</b>						
34	Einz.; Aufn. v. Kred. u. inneren Darl.						
35	Ausz.; Tilg. v. Kred. u. Rückz. v. inn. Darl.						
<b>36</b>	<b>Saldo aus Finanzierungstätigkeit</b>						
<b>37</b>	<b>Finanzmittelveränderung (Summe 33 und 36)</b>	<b>90.923,61</b>	<b>90.000,00</b>	<b>90.000,00</b>	<b>92.000,00</b>	<b>94.000,00</b>	<b>96.000,00</b>

## Haushaltsplan 2017

<b>Produktbeschreibung 53.5.01 Beteiligung an Versorgungsunternehmen</b>		
Stadt Bad Nenndorf		
<b>Produktbereich</b>	53.	Ver- und Entsorgung
<b>Produktgruppe</b>	53.5	Kombinierte Versorgung
<b>Produkt</b>	53.5.01	Beteiligung an Versorgungsunternehmen
<b>Kurzbeschreibung</b>		
Verwaltung der Beteiligung an dem Versorgungsunternehmen Westfalen Weser GmbH & Co. KG		
<b>Rechtsgrundlage</b>		
Ratsbeschluss, freiwillige Aufgabe		
<b>Zielgruppen</b>		
<b>Leistungen</b>		

## Haushaltsplan 2017

Teilergebnis 53.5.01 Beteiligung an Versorgungsunternehmen							
Stadt Bad Nenndorf							
Nr.	Bezeichnung	Ergebnis 2015	Ansatz 2016	Ansatz 2017	Plan 2018	Plan 2019	Plan 2020
	<b>Ordentliche Erträge</b>						
01	Steuern und ähnliche Abgaben						
02	Zuwendungen und allgemeine Umlagen (außer für Investitionstätigkeit)						
03	Auflösungserträge aus Sonderposten						
04	sonstige Transfererträge						
05	öffentlich-rechtliche Entgelte (außer Beitr. u. ähnl. Entg. für Inv.-tätigkeit)						
06	privatrechtliche Entgelte						
07	Kostenerstattungen und Kostenumlagen						
08	Zinsen und ähnliche Finanzerträge	-39.988,17	-19.000,00	-19.000,00	-19.000,00	-19.000,00	-19.000,00
09	aktivierte Eigenleistungen						
10	Bestandsveränderungen						
11	sonstige ordentliche Erträge	-138.303,47	-14.800,00	-14.000,00	-13.400,00	-12.700,00	-11.900,00
<b>12</b>	<b>= Summe ordentliche Erträge</b>	<b>-178.291,64</b>	<b>-33.800,00</b>	<b>-33.000,00</b>	<b>-32.400,00</b>	<b>-31.700,00</b>	<b>-30.900,00</b>
	<b>Ordentliche Aufwendungen</b>						
13	Aufwendungen für aktives Personal						
14	Aufwendungen für Versorgung						
15	Aufwendungen für Sach- und Dienstleistungen	1.219,87	1.500,00	1.500,00	1.500,00	1.500,00	1.500,00
16	Abschreibungen						
17	Zinsen und ähnliche Aufwendungen						
18	Transferaufwendungen						
19	sonstige ordentliche Aufwendungen		19.100,00	19.000,00	19.000,00	19.000,00	19.000,00
<b>20</b>	<b>= Summe ordentliche Aufwendungen</b>	<b>1.219,87</b>	<b>20.600,00</b>	<b>20.500,00</b>	<b>20.500,00</b>	<b>20.500,00</b>	<b>20.500,00</b>
<b>21</b>	<b>ordentliches Ergebnis (ordentliche Erträge abzüglich ordentliche Aufwendungen)</b>	<b>-177.071,77</b>	<b>-13.200,00</b>	<b>-12.500,00</b>	<b>-11.900,00</b>	<b>-11.200,00</b>	<b>-10.400,00</b>
22	außerordentliche Erträge						
23	außerordentliche Aufwendungen						
<b>24</b>	<b>außerordentliches Ergebnis (außerord. Erträge abzüglich außerord. Aufwendungen)</b>						
<b>25</b>	<b>Jahresergebnis (Saldo aus dem ordentlichen und dem außerordentlichen Ergebnis)</b>	<b>-177.071,77</b>	<b>-13.200,00</b>	<b>-12.500,00</b>	<b>-11.900,00</b>	<b>-11.200,00</b>	<b>-10.400,00</b>
26	Erträge aus internen Leistungsbeziehungen						
27	Aufwendungen aus internen Leistungsbeziehungen						
28	Saldo aus internen Leistungsbeziehungen						
<b>29</b>	<b>Ergebnis unt. Berücks. d. int. Leistungsbeziehungen</b>	<b>-177.071,77</b>	<b>-13.200,00</b>	<b>-12.500,00</b>	<b>-11.900,00</b>	<b>-11.200,00</b>	<b>-10.400,00</b>

## Haushaltsplan 2017

Teilfinanzergebnis 53.5.01 Beteiligung an Versorgungsunternehmen							
Stadt Bad Nenndorf							
Nr.	Bezeichnung	Ergebnis 2015	Ansatz 2016	Ansatz 2017	Plan 2018	Plan 2019	Plan 2020
	<b>Einzahlungen aus laufender Verwaltungstätigkeit</b>						
01	Steuern und ähnliche Abgaben						
02	Zuwendungen und allgemeine Umlagen (außer für Investitionstätigkeit)						
03	sonstige Transfereinzahlungen						
04	öffentlich-rechtliche Entgelte (außer Beitr. u. ähnl. Entg. für Inv.-tätigkeit)						
05	privatrechtliche Entgelte (außer für Investitionstätigkeit)						
06	Kostenerstattungen und Kostenumlagen (außer für Investitionstätigkeit)						
07	Zinsen und ähnliche Einzahlungen	51.720,27	33.800,00	33.000,00	32.400,00	31.700,00	30.900,00
08	Einz. a. d. Veräußerung geringwert. VermGG						
09	sonstige haushaltswirksame Einzahlungen	122.744,77					
<b>10</b>	<b>= Summe d. Einz. aus lfd. Verwaltungstätigkeit</b>	<b>174.465,04</b>	<b>33.800,00</b>	<b>33.000,00</b>	<b>32.400,00</b>	<b>31.700,00</b>	<b>30.900,00</b>
	<b>Auszahlungen aus laufender Verwaltungstätigkeit</b>						
11	Auszahlungen für aktives Personal						
12	Auszahlungen für Versorgung						
13	Auszahlungen für Sach- und Dienstleistungen	-1.219,87	-1.500,00	-1.500,00	-1.500,00	-1.500,00	-1.500,00
14	Zinsen und ähnliche Auszahlungen						
15	Transferauszahlungen (außer für Investitionstätigkeit)						
16	sonstige haushaltswirksame Auszahlungen		-19.100,00	-19.000,00	-19.000,00	-19.000,00	-19.000,00
<b>17</b>	<b>= Summe d. Ausz. aus lfd. Verwaltungstätigkeit</b>	<b>-1.219,87</b>	<b>-20.600,00</b>	<b>-20.500,00</b>	<b>-20.500,00</b>	<b>-20.500,00</b>	<b>-20.500,00</b>
<b>18</b>	<b>Saldo aus lfd. Verwaltungstätigkeit (S. Einz. abz. S. Ausz. aus lfd. Verw.tät.)</b>	<b>173.245,17</b>	<b>13.200,00</b>	<b>12.500,00</b>	<b>11.900,00</b>	<b>11.200,00</b>	<b>10.400,00</b>
	<b>Einzahlungen für Investitionstätigkeit</b>						
19	Zuwendungen für Investitionstätigkeit						
20	Beiträge u.ä. Entgelte für Investitionstätigk.						
21	Veräußerung von Sachvermögen						
22	Veräußerung von Finanzvermögensanlagen						
23	sonstige Investitionstätigkeit						
<b>24</b>	<b>= Summe d. Einz. für Investitionstätigkeit</b>						
	<b>Auszahlungen für Investitionstätigkeit</b>						
25	Erwerb von Grundstücken und						

## Haushaltsplan 2017

Teilergebnis 53.5.01 Beteiligung an Versorgungsunternehmen							
Stadt Bad Nenndorf							
Nr.	Bezeichnung	Ergebnis 2015	Ansatz 2016	Ansatz 2017	Plan 2018	Plan 2019	Plan 2020
	Gebäuden						
26	Baumaßnahmen						
27	Erwerb von beweglichem Sachvermögen						
28	Erwerb von Finanzvermögensanlagen						
29	Aktivierbare Zuwendungen						
30	sonstige Investitionstätigkeit						
<b>31</b>	<b>= Summe d. Ausz. für Investitionstätigkeit</b>						
<b>32</b>	<b>Saldo aus Investitionstätigkeit (S. Einz. abz. S. Ausz. aus lfd. Inv.-tät.)</b>						
<b>33</b>	<b>Finanzmittel-Überschuss/-Fehlbetrag (Summe 18 und 32)</b>	<b>173.245,17</b>	<b>13.200,00</b>	<b>12.500,00</b>	<b>11.900,00</b>	<b>11.200,00</b>	<b>10.400,00</b>
	<b>Ein-, Auszahlungen aus Finanzierungstätigkeit</b>						
34	Einz.; Aufn. v. Kred. u. inneren Darl.						
35	Ausz.; Tilg. v. Kred. u. Rückz. v. inn. Darl.						
<b>36</b>	<b>Saldo aus Finanzierungstätigkeit</b>						
<b>37</b>	<b>Finanzmittelveränderung (Summe 33 und 36)</b>	<b>173.245,17</b>	<b>13.200,00</b>	<b>12.500,00</b>	<b>11.900,00</b>	<b>11.200,00</b>	<b>10.400,00</b>

# Haushaltsplan 2017

<b>Produktbeschreibung 54.1.03 Gemeindestraßen</b>		
Stadt Bad Nenndorf		
<b>Produktbereich</b>	54.	Verkehrsflächen und -anlagen, ÖPNV
<b>Produktgruppe</b>	54.1	Gemeindestraßen
<b>Produkt</b>	54.1.03	Gemeindestraßen
<b>Kurzbeschreibung</b>		
Bereitstellung, Unterhaltung, Instandsetzung und Neu-, Um- und Ausbau von Gemeindestraßen, öffentlichen Wegen und Plätzen für die Verkehrssicherung. Erhebung von Straßenausbau- und Erschließungsbeiträgen. Bau und Unterhaltung der Rad- und Fußwege. Herstellung von Bushaltestellen.		
<b>Rechtsgrundlage</b>		
NStrG, BauGB, NKomVG, NKAG, Ratsbeschluss, Straßenausbaubeitragssatzung, Erschließungsbeitragssatzung		
<b>Zielgruppen</b>		
Verkehrsteilnehmer/innen Bürger/innen Grundstückseigentümer/innen		
<b>Leistungen</b>		

## Haushaltsplan 2017

Teilergebnis 54.1.03 Gemeindestraßen							
Stadt Bad Nenndorf							
Nr.	Bezeichnung	Ergebnis 2015	Ansatz 2016	Ansatz 2017	Plan 2018	Plan 2019	Plan 2020
	<b>Ordentliche Erträge</b>						
01	Steuern und ähnliche Abgaben						
02	Zuwendungen und allgemeine Umlagen (außer für Investitionstätigkeit)						
03	Auflösungserträge aus Sonderposten		-217.700,00	-217.700,00	-217.700,00	-217.700,00	-217.700,00
04	sonstige Transfererträge						
05	öffentlich-rechtliche Entgelte (außer Beitr. u. ähnl. Entg. für Inv.-tätigkeit)	-5.061,08	-3.500,00	-3.500,00	-3.500,00	-3.500,00	-3.500,00
06	privatrechtliche Entgelte	-64,35					
07	Kostenerstattungen und Kostenumlagen						
08	Zinsen und ähnliche Finanzerträge						
09	aktivierte Eigenleistungen						
10	Bestandsveränderungen						
11	sonstige ordentliche Erträge						
<b>12</b>	<b>= Summe ordentliche Erträge</b>	<b>-5.125,43</b>	<b>-221.200,00</b>	<b>-221.200,00</b>	<b>-221.200,00</b>	<b>-221.200,00</b>	<b>-221.200,00</b>
	<b>Ordentliche Aufwendungen</b>						
13	Aufwendungen für aktives Personal						
14	Aufwendungen für Versorgung						
15	Aufwendungen für Sach- und Dienstleistungen	142.131,55	166.300,00	182.200,00	171.000,00	171.000,00	171.000,00
16	Abschreibungen		545.000,00	545.000,00	545.000,00	545.000,00	545.000,00
17	Zinsen und ähnliche Aufwendungen						
18	Transferaufwendungen						
19	sonstige ordentliche Aufwendungen	92.573,98	77.900,00	100,00	100,00	100,00	100,00
<b>20</b>	<b>= Summe ordentliche Aufwendungen</b>	<b>234.705,53</b>	<b>789.200,00</b>	<b>727.300,00</b>	<b>716.100,00</b>	<b>716.100,00</b>	<b>716.100,00</b>
<b>21</b>	<b>ordentliches Ergebnis (ordentliche Erträge abzüglich ordentliche Aufwendungen)</b>	<b>229.580,10</b>	<b>568.000,00</b>	<b>506.100,00</b>	<b>494.900,00</b>	<b>494.900,00</b>	<b>494.900,00</b>
22	außerordentliche Erträge						
23	außerordentliche Aufwendungen						
<b>24</b>	<b>außerordentliches Ergebnis (außerord. Erträge abzüglich außerord. Aufwendungen)</b>						
<b>25</b>	<b>Jahresergebnis (Saldo aus dem ordentlichen und dem außerordentlichen Ergebnis)</b>	<b>229.580,10</b>	<b>568.000,00</b>	<b>506.100,00</b>	<b>494.900,00</b>	<b>494.900,00</b>	<b>494.900,00</b>
26	Erträge aus internen Leistungsbeziehungen						
27	Aufwendungen aus internen Leistungsbeziehungen			118.200,00	118.200,00	118.200,00	118.200,00
28	Saldo aus internen Leistungsbeziehungen			118.200,00	118.200,00	118.200,00	118.200,00
<b>29</b>	<b>Ergebnis unt. Berücks. d. int. Leistungsbeziehungen</b>	<b>229.580,10</b>	<b>568.000,00</b>	<b>624.300,00</b>	<b>613.100,00</b>	<b>613.100,00</b>	<b>613.100,00</b>



## Haushaltsplan 2017

Teilfinanzergebnis 54.1.03 Gemeindestraßen							
Stadt Bad Nenndorf							
Nr.	Bezeichnung	Ergebnis 2015	Ansatz 2016	Ansatz 2017	Plan 2018	Plan 2019	Plan 2020
	<b>Einzahlungen aus laufender Verwaltungstätigkeit</b>						
01	Steuern und ähnliche Abgaben						
02	Zuwendungen und allgemeine Umlagen (außer für Investitionstätigkeit)						
03	sonstige Transfereinzahlungen						
04	öffentlich-rechtliche Entgelte (außer Beitr. u. ähnl. Entg. für Inv.-tätigkeit)	5.061,08	3.500,00	3.500,00	3.500,00	3.500,00	3.500,00
05	privatrechtliche Entgelte (außer für Investitionstätigkeit)	64,35					
06	Kostenerstattungen und Kostenumlagen (außer für Investitionstätigkeit)						
07	Zinsen und ähnliche Einzahlungen						
08	Einz. a. d. Veräußerung geringwert. VermGG						
09	sonstige haushaltswirksame Einzahlungen						
<b>10</b>	<b>= Summe d. Einz. aus lfd. Verwaltungstätigkeit</b>	<b>5.125,43</b>	<b>3.500,00</b>	<b>3.500,00</b>	<b>3.500,00</b>	<b>3.500,00</b>	<b>3.500,00</b>
	<b>Auszahlungen aus laufender Verwaltungstätigkeit</b>						
11	Auszahlungen für aktives Personal						
12	Auszahlungen für Versorgung						
13	Auszahlungen für Sach- und Dienstleistungen	-142.131,55	-166.300,00	-182.200,00	-171.000,00	-171.000,00	-171.000,00
14	Zinsen und ähnliche Auszahlungen						
15	Transferauszahlungen (außer für Investitionstätigkeit)						
16	sonstige haushaltswirksame Auszahlungen	-92.573,98	-77.900,00	-100,00	-100,00	-100,00	-100,00
<b>17</b>	<b>= Summe d. Ausz. aus lfd. Verwaltungstätigkeit</b>	<b>-234.705,53</b>	<b>-244.200,00</b>	<b>-182.300,00</b>	<b>-171.100,00</b>	<b>-171.100,00</b>	<b>-171.100,00</b>
<b>18</b>	<b>Saldo aus lfd. Verwaltungstätigkeit (S. Einz. abz. S. Ausz. aus lfd. Verw.tät.)</b>	<b>-229.580,10</b>	<b>-240.700,00</b>	<b>-178.800,00</b>	<b>-167.600,00</b>	<b>-167.600,00</b>	<b>-167.600,00</b>
	<b>Einzahlungen für Investitionstätigkeit</b>						
19	Zuwendungen für Investitionstätigkeit	216.433,42	400.000,00	26.000,00			
20	Beiträge u.ä. Entgelte für Investitionstätigk.	8.525,49		115.000,00	905.000,00		
21	Veräußerung von Sachvermögen						
22	Veräußerung von Finanzvermögensanlagen						
23	sonstige Investitionstätigkeit						
<b>24</b>	<b>= Summe d. Einz. für Investitionstätigkeit</b>	<b>224.958,91</b>	<b>400.000,00</b>	<b>141.000,00</b>	<b>905.000,00</b>		
	<b>Auszahlungen für Investitionstätigkeit</b>						
25	Erwerb von Grundstücken und	-208,57	-5.000,00	-5.000,00			

## Haushaltsplan 2017

Teilergebnis 54.1.03 Gemeindestraßen							
Stadt Bad Nenndorf							
Nr.	Bezeichnung	Ergebnis 2015	Ansatz 2016	Ansatz 2017	Plan 2018	Plan 2019	Plan 2020
	Gebäuden						
26	Baumaßnahmen	-103.993,13	-190.500,00	-403.000,00	-1.290.000,00		
	(Verpflichtungsermächtigungen)				(-350.000,00)		
27	Erwerb von beweglichem Sachvermögen	-2.230,94					
28	Erwerb von Finanzvermögensanlagen						
29	Aktivierbare Zuwendungen						
30	sonstige Investitionstätigkeit						
<b>31</b>	<b>= Summe d. Ausz. für Investitionstätigkeit</b>	<b>-106.432,64</b>	<b>-195.500,00</b>	<b>-408.000,00</b>	<b>-1.290.000,00</b>		
	(Verpflichtungsermächtigungen)				(-350.000,00)		
<b>32</b>	<b>Saldo aus Investitionstätigkeit (S. Einz. abz. S. Ausz. aus lfd. Inv.-tät.)</b>	<b>118.526,27</b>	<b>204.500,00</b>	<b>-267.000,00</b>	<b>-385.000,00</b>		
	(Verpflichtungsermächtigungen)				(-350.000,00)		
<b>33</b>	<b>Finanzmittel-Überschuss/-Fehlbetrag (Summe 18 und 32)</b>	<b>-111.053,83</b>	<b>-36.200,00</b>	<b>-445.800,00</b>	<b>-552.600,00</b>	<b>-167.600,00</b>	<b>-167.600,00</b>
	(Verpflichtungsermächtigungen)				(-350.000,00)		
	<b>Ein-, Auszahlungen aus Finanzierungstätigkeit</b>						
34	Einz.; Aufn. v. Kred. u. inneren Darl.						
35	Ausz.; Tilg. v. Kred. u. Rückz. v. inn. Darl.						
<b>36</b>	<b>Saldo aus Finanzierungstätigkeit</b>						
<b>37</b>	<b>Finanzmittelveränderung (Summe 33 und 36)</b>	<b>-111.053,83</b>	<b>-36.200,00</b>	<b>-445.800,00</b>	<b>-552.600,00</b>	<b>-167.600,00</b>	<b>-167.600,00</b>
	(Verpflichtungsermächtigungen)				(-350.000,00)		

## Haushaltsplan 2017

Investitionen Produkt 54.1.03 Gemeindestraßen							
Stadt Bad Nenndorf							
Nr. Bezeichnung	Jahres- ergebnis 2015	Ansatz 2016	Ansatz 2017	Finanzplan 2018	Finanzplan 2019	Finanzplan 2020	
<b>&gt; 1.000 € Oberhalb der festgelegten Wertgrenze</b>							
01.09.003 Straßenausbaubeiträge Berliner Straße	600,00						
2000 20. Beiträge u.ä. Entgelte für Investitionstätigk.	600,00						
01.11.037 Ausbau Gerh.-Hauptmann- Weg	3.925,49						
2000 20. Beiträge u.ä. Entgelte für Investitionstätigk.	3.925,49						
01.12.005 Ausbau westl. Entlastungsstraße	212.536,90	386.500,00					
1901 19. Zuwendungen für Investitionstätigkeit	216.433,42	400.000,00					
2501 25. Erwerb von Grundstücken und Gebäuden	-208,57						
2600 26. Baumaßnahmen	-3.687,95	-13.500,00					
01.14.035 Ausbau Minikreisel Einmünd. Horster Feld	-6.063,85						
2600 26. Baumaßnahmen	-6.063,85						
01.14.036 Fußgängerüberweg Gehrenbreite/B442 (Planungsko.)	-8.339,46	-102.000,00	-50.000,00	-350.000,00			
2000 20. Beiträge u.ä. Entgelte für Investitionstätigk.				200.000,00			
2600 26. Baumaßnahmen	-8.339,46	-102.000,00	-50.000,00	-350.000,00			
01.14.HR08 Sanierung RW-Kanal Kurhausstr./Am Thermalbad	-288,96						
2600 26. Baumaßnahmen	-288,96						
01.14.HR09 Sanierung RW-Kanal Hauptstraße (Zentrum)	-30,40						
2600 26. Baumaßnahmen	-30,40						
01.14.HR10 Ern./San. RW-Kanal Hauptstr./Horster Str.	-14.272,03						
2600 26. Baumaßnahmen	-14.272,03						
01.14.HR11 Ausbau Gerhard- Hauptmann-Weg	-1.079,27						
2600 26. Baumaßnahmen	-1.079,27						

## Haushaltsplan 2017

Investitionen Produkt 54.1.03 Gemeindestraßen							
Stadt Bad Nenndorf							
Nr. Bezeichnung	Jahres- ergebnis 2015	Ansatz 2016	Ansatz 2017	Finanzplan 2018	Finanzplan 2019	Finanzplan 2020	
01.14.HR12 Erneuerung/Sanierung SW-Kanal Poststraße	-1.082,92						
2600 26. Baumaßnahmen	-1.082,92						
01.15.005 Ausbau von Straßen im Stadtgebiet	4.000,00						
2000 20. Beiträge u.ä. Entgelte für Investitionstätig.	4.000,00						
01.15.019 Straßenausbaubeiträge Steinbrink, Riepen			115.000,00				
2000 20. Beiträge u.ä. Entgelte für Investitionstätig.			115.000,00				
01.15.020 Ausbau Radweg K 48/K 49		-55.000,00	-55.000,00				
2600 26. Baumaßnahmen		-55.000,00	-55.000,00				
01.15.022 RW-Kanal Zentraler Platz	-14.250,00						
2600 26. Baumaßnahmen	-14.250,00						
01.15.HR06 Grunderwerb für Verkehrsflächen - allgem.	-768,40						
2600 26. Baumaßnahmen	-768,40						
01.15.HR08 San./Erneuerung RW-Kanal Bahnhofstraße	-54.129,89						
2600 26. Baumaßnahmen	-54.129,89						
01.15.HR10 Geschwindigkeitsanzeige	-2.230,94						
2700 27. Erwerb von beweglichem Sachvermögen	-2.230,94						
01.16.004 Grunderwerb Verkehrsflächen - allgem.		-5.000,00					
2501 25. Erwerb von Grundstücken und Gebäuden		-5.000,00					
01.16.020 Herstellung Übergang Grüner Weg/Horster Feld		-20.000,00	-60.000,00				
2600 26. Baumaßnahmen		-20.000,00	-60.000,00				
01.17.003 Grunderwerb für Verkehrsflächen - allgem.			-5.000,00				
2501 25. Erwerb von Grundstücken und Gebäuden			-5.000,00				
01.17.023 Ausbau Rotrehe bis Gehrenbreite			-62.000,00	-25.000,00			

## Haushaltsplan 2017

Investitionen Produkt 54.1.03 Gemeindestraßen							
Stadt Bad Nenndorf							
Nr. Bezeichnung	Jahres- ergebnis 2015	Ansatz 2016	Ansatz 2017	Finanzplan 2018	Finanzplan 2019	Finanzplan 2020	
2000 20. Beiträge u.ä. Entgelte für Investitionstätigk.				85.000,00			
2600 26. Baumaßnahmen			-62.000,00	-110.000,00			
01.17.024 Ausbau Deisterweg			-50.000,00	-160.000,00			
2000 20. Beiträge u.ä. Entgelte für Investitionstätigk.				420.000,00			
2600 26. Baumaßnahmen			-50.000,00	-580.000,00			
01.17.025 Aufstellung von Buswartehäusern			-9.000,00				
1901 19. Zuwendungen für Investitionstätigkeit			26.000,00				
2600 26. Baumaßnahmen			-35.000,00				
01.17.026 Ausbau Lindenallee			-50.000,00	-50.000,00			
2000 20. Beiträge u.ä. Entgelte für Investitionstätigk.				200.000,00			
2600 26. Baumaßnahmen			-50.000,00	-250.000,00			
01.17.031 Ampelanlage Bahnhofstraße			-36.000,00				
2600 26. Baumaßnahmen			-36.000,00				
01.17.032 Geschwindigkeitsanzeigetafeln			-5.000,00				
2600 26. Baumaßnahmen			-5.000,00				
<b>Summe</b>	<b>118.526,27</b>	<b>204.500,00</b>	<b>-267.000,00</b>	<b>-585.000,00</b>			



## Haushaltsplan 2017

<b>Produktbeschreibung 54.5.02 Straßenbeleuchtung</b>		
Stadt Bad Nenndorf		
<b>Produktbereich</b>	54.	Verkehrsflächen und -anlagen, ÖPNV
<b>Produktgruppe</b>	54.5	Straßenreinigung, Straßenbeleuchtung
<b>Produkt</b>	54.5.02	Straßenbeleuchtung
<b>Kurzbeschreibung</b>		
Planung, Bau und Unterhaltung der Straßenbeleuchtung.		
<b>Rechtsgrundlage</b>		
NStrG, Ratsbeschluss		
<b>Zielgruppen</b>		
Verkehrsteilnehmer/innen Bürger/innen		
<b>Leistungen</b>		

## Haushaltsplan 2017

Teilergebnis 54.5.02 Straßenbeleuchtung							
Stadt Bad Nenndorf							
Nr.	Bezeichnung	Ergebnis 2015	Ansatz 2016	Ansatz 2017	Plan 2018	Plan 2019	Plan 2020
	<b>Ordentliche Erträge</b>						
01	Steuern und ähnliche Abgaben						
02	Zuwendungen und allgemeine Umlagen (außer für Investitionstätigkeit)						
03	Auflösungserträge aus Sonderposten		-100,00	-100,00	-100,00	-100,00	-100,00
04	sonstige Transfererträge						
05	öffentlich-rechtliche Entgelte (außer Beitr. u. ähnl. Entg. für Inv.-tätigkeit)						
06	privatrechtliche Entgelte						
07	Kostenerstattungen und Kostenumlagen						
08	Zinsen und ähnliche Finanzerträge						
09	aktivierte Eigenleistungen						
10	Bestandsveränderungen						
11	sonstige ordentliche Erträge						
<b>12</b>	<b>= Summe ordentliche Erträge</b>		<b>-100,00</b>	<b>-100,00</b>	<b>-100,00</b>	<b>-100,00</b>	<b>-100,00</b>
	<b>Ordentliche Aufwendungen</b>						
13	Aufwendungen für aktives Personal						
14	Aufwendungen für Versorgung						
15	Aufwendungen für Sach- und Dienstleistungen	113.859,24	133.000,00	153.000,00	130.000,00	130.000,00	130.000,00
16	Abschreibungen		64.000,00	64.000,00	64.000,00	64.000,00	64.000,00
17	Zinsen und ähnliche Aufwendungen						
18	Transferaufwendungen						
19	sonstige ordentliche Aufwendungen						
<b>20</b>	<b>= Summe ordentliche Aufwendungen</b>	<b>113.859,24</b>	<b>197.000,00</b>	<b>217.000,00</b>	<b>194.000,00</b>	<b>194.000,00</b>	<b>194.000,00</b>
<b>21</b>	<b>ordentliches Ergebnis (ordentliche Erträge abzüglich ordentliche Aufwendungen)</b>	<b>113.859,24</b>	<b>196.900,00</b>	<b>216.900,00</b>	<b>193.900,00</b>	<b>193.900,00</b>	<b>193.900,00</b>
22	außerordentliche Erträge						
23	außerordentliche Aufwendungen						
<b>24</b>	<b>außerordentliches Ergebnis (außerord. Erträge abzüglich außerord. Aufwendungen)</b>						
<b>25</b>	<b>Jahresergebnis (Saldo aus dem ordentlichen und dem außerordentlichen Ergebnis)</b>	<b>113.859,24</b>	<b>196.900,00</b>	<b>216.900,00</b>	<b>193.900,00</b>	<b>193.900,00</b>	<b>193.900,00</b>
26	Erträge aus internen Leistungsbeziehungen						
27	Aufwendungen aus internen Leistungsbeziehungen						
28	Saldo aus internen Leistungsbeziehungen						
<b>29</b>	<b>Ergebnis unt. Berücks. d. int. Leistungsbeziehungen</b>	<b>113.859,24</b>	<b>196.900,00</b>	<b>216.900,00</b>	<b>193.900,00</b>	<b>193.900,00</b>	<b>193.900,00</b>



## Haushaltsplan 2017

Teilfinanzergebnis 54.5.02 Straßenbeleuchtung							
Stadt Bad Nenndorf							
Nr.	Bezeichnung	Ergebnis 2015	Ansatz 2016	Ansatz 2017	Plan 2018	Plan 2019	Plan 2020
	<b>Einzahlungen aus laufender Verwaltungstätigkeit</b>						
01	Steuern und ähnliche Abgaben						
02	Zuwendungen und allgemeine Umlagen (außer für Investitionstätigkeit)						
03	sonstige Transfereinzahlungen						
04	öffentlich-rechtliche Entgelte (außer Beitr. u. ähnl. Entg. für Inv.-tätigkeit)						
05	privatrechtliche Entgelte (außer für Investitionstätigkeit)						
06	Kostenerstattungen und Kostenumlagen (außer für Investitionstätigkeit)						
07	Zinsen und ähnliche Einzahlungen						
08	Einz. a. d. Veräußerung geringwert. VermGG						
09	sonstige haushaltswirksame Einzahlungen						
<b>10</b>	<b>= Summe d. Einz. aus lfd. Verwaltungstätigkeit</b>						
	<b>Auszahlungen aus laufender Verwaltungstätigkeit</b>						
11	Auszahlungen für aktives Personal						
12	Auszahlungen für Versorgung						
13	Auszahlungen für Sach- und Dienstleistungen	-113.859,24	-133.000,00	-153.000,00	-130.000,00	-130.000,00	-130.000,00
14	Zinsen und ähnliche Auszahlungen						
15	Transferauszahlungen (außer für Investitionstätigkeit)						
16	sonstige haushaltswirksame Auszahlungen						
<b>17</b>	<b>= Summe d. Ausz. aus lfd. Verwaltungstätigkeit</b>	<b>-113.859,24</b>	<b>-133.000,00</b>	<b>-153.000,00</b>	<b>-130.000,00</b>	<b>-130.000,00</b>	<b>-130.000,00</b>
<b>18</b>	<b>Saldo aus lfd. Verwaltungstätigkeit (S. Einz. abz. S. Ausz. aus lfd. Verw.tät.)</b>	<b>-113.859,24</b>	<b>-133.000,00</b>	<b>-153.000,00</b>	<b>-130.000,00</b>	<b>-130.000,00</b>	<b>-130.000,00</b>
	<b>Einzahlungen für Investitionstätigkeit</b>						
19	Zuwendungen für Investitionstätigkeit						
20	Beiträge u.ä. Entgelte für Investitionstätigk.						
21	Veräußerung von Sachvermögen						
22	Veräußerung von Finanzvermögensanlagen						
23	sonstige Investitionstätigkeit						
<b>24</b>	<b>= Summe d. Einz. für Investitionstätigkeit</b>						
	<b>Auszahlungen für Investitionstätigkeit</b>						
25	Erwerb von Grundstücken und						

## Haushaltsplan 2017

Teilergebnis 54.5.02 Straßenbeleuchtung							
Stadt Bad Nenndorf							
Nr.	Bezeichnung	Ergebnis 2015	Ansatz 2016	Ansatz 2017	Plan 2018	Plan 2019	Plan 2020
	Gebäuden						
26	Baumaßnahmen	-13.065,32	-270.000,00	-87.000,00			
27	Erwerb von beweglichem Sachvermögen						
28	Erwerb von Finanzvermögensanlagen						
29	Aktivierbare Zuwendungen						
30	sonstige Investitionstätigkeit						
<b>31</b>	<b>= Summe d. Ausz. für Investitionstätigkeit</b>	<b>-13.065,32</b>	<b>-270.000,00</b>	<b>-87.000,00</b>			
<b>32</b>	<b>Saldo aus Investitionstätigkeit (S. Einz. abz. S. Ausz. aus lfd. Inv.-tät.)</b>	<b>-13.065,32</b>	<b>-270.000,00</b>	<b>-87.000,00</b>			
<b>33</b>	<b>Finanzmittel-Überschuss/-Fehlbetrag (Summe 18 und 32)</b>	<b>-126.924,56</b>	<b>-403.000,00</b>	<b>-240.000,00</b>	<b>-130.000,00</b>	<b>-130.000,00</b>	<b>-130.000,00</b>
	<b>Ein-, Auszahlungen aus Finanzierungstätigkeit</b>						
34	Einz.; Aufn. v. Kred. u. inneren Darl.						
35	Ausz.; Tilg. v. Kred. u. Rückz. v. inn. Darl.						
<b>36</b>	<b>Saldo aus Finanzierungstätigkeit</b>						
<b>37</b>	<b>Finanzmittelveränderung (Summe 33 und 36)</b>	<b>-126.924,56</b>	<b>-403.000,00</b>	<b>-240.000,00</b>	<b>-130.000,00</b>	<b>-130.000,00</b>	<b>-130.000,00</b>

# Haushaltsplan 2017

Investitionen Produkt 54.5.02 Straßenbeleuchtung							
Stadt Bad Nenndorf							
Nr. Bezeichnung	Jahres- ergebnis 2015	Ansatz 2016	Ansatz 2017	Finanzplan 2018	Finanzplan 2019	Finanzplan 2020	
> 1.000 € Oberhalb der festgelegten Wertgrenze							
01.14.027 Straßenbeleuchtung Horster Straße		-240.000,00	-50.000,00				
2600 26. Baumaßnahmen		-240.000,00	-50.000,00				
01.15.001 Erweiterung Straßenbel.-Netz - allgem.	-13.065,32	-25.000,00					
2600 26. Baumaßnahmen	-13.065,32	-25.000,00					
01.16.001 Erweiterung Straßenbel.-Netz - allgem.		-5.000,00					
2600 26. Baumaßnahmen		-5.000,00					
01.17.005 Erweiterung Straßenbel.-Netz - allgem.			-5.000,00				
2600 26. Baumaßnahmen			-5.000,00				
01.17.027 Wegbeleuchtung zwischen Kino und Am Thermalbad			-32.000,00				
2600 26. Baumaßnahmen			-32.000,00				
<b>Summe</b>	<b>-13.065,32</b>	<b>-270.000,00</b>	<b>-87.000,00</b>				



## Haushaltsplan 2017

<b>Produktbeschreibung 54.6.01 Bau, Betrieb und Unterhaltung der öffentl. Parkplätze</b>		
Stadt Bad Nenndorf		
<b>Produktbereich</b>	54.	Verkehrsflächen und -anlagen, ÖPNV
<b>Produktgruppe</b>	54.6	Parkeinrichtungen
<b>Produkt</b>	54.6.01	Bau, Betrieb und Unterhaltung der öffentl. Parkplätze
<b>Kurzbeschreibung</b>		
Bereitstellung, Bau, Betrieb und Unterhaltung der öffentlichen Parkplätze und Parkbauten.		
<b>Rechtsgrundlage</b>		
B-Plan, NBauO, BauGB, VOB, HOAI, NNatG, BlmschG, NStrG, freiwillige Aufgabe		
<b>Zielgruppen</b>		
Verkehrsteilnehmer/innen Besucher/innen		
<b>Leistungen</b>		

## Haushaltsplan 2017

Teilergebnis 54.6.01 Bau, Betrieb und Unterhaltung der öffentl. Parkplätze							
Stadt Bad Nenndorf							
Nr.	Bezeichnung	Ergebnis 2015	Ansatz 2016	Ansatz 2017	Plan 2018	Plan 2019	Plan 2020
	<b>Ordentliche Erträge</b>						
01	Steuern und ähnliche Abgaben						
02	Zuwendungen und allgemeine Umlagen (außer für Investitionstätigkeit)						
03	Auflösungserträge aus Sonderposten						
04	sonstige Transfererträge						
05	öffentlich-rechtliche Entgelte (außer Beitr. u. ähnl. Entg. für Inv.-tätigkeit)						
06	privatrechtliche Entgelte						
07	Kostenerstattungen und Kostenumlagen						
08	Zinsen und ähnliche Finanzerträge						
09	aktivierte Eigenleistungen						
10	Bestandsveränderungen						
11	sonstige ordentliche Erträge						
<b>12</b>	<b>= Summe ordentliche Erträge</b>						
	<b>Ordentliche Aufwendungen</b>						
13	Aufwendungen für aktives Personal						
14	Aufwendungen für Versorgung						
15	Aufwendungen für Sach- und Dienstleistungen						
16	Abschreibungen						
17	Zinsen und ähnliche Aufwendungen						
18	Transferaufwendungen						
19	sonstige ordentliche Aufwendungen	763,64	2.100,00				
<b>20</b>	<b>= Summe ordentliche Aufwendungen</b>	<b>763,64</b>	<b>2.100,00</b>				
<b>21</b>	<b>ordentliches Ergebnis (ordentliche Erträge abzüglich ordentliche Aufwendungen)</b>	<b>763,64</b>	<b>2.100,00</b>				
22	außerordentliche Erträge						
23	außerordentliche Aufwendungen						
<b>24</b>	<b>außerordentliches Ergebnis (außerord. Erträge abzüglich außerord. Aufwendungen)</b>						
<b>25</b>	<b>Jahresergebnis (Saldo aus dem ordentlichen und dem außerordentlichen Ergebnis)</b>	<b>763,64</b>	<b>2.100,00</b>				
26	Erträge aus internen Leistungsbeziehungen						
27	Aufwendungen aus internen Leistungsbeziehungen			17.100,00	17.100,00	17.100,00	17.100,00
28	Saldo aus internen Leistungsbeziehungen			17.100,00	17.100,00	17.100,00	17.100,00
<b>29</b>	<b>Ergebnis unt. Berücks. d. int. Leistungsbeziehungen</b>	<b>763,64</b>	<b>2.100,00</b>	<b>17.100,00</b>	<b>17.100,00</b>	<b>17.100,00</b>	<b>17.100,00</b>

## Haushaltsplan 2017

Teilfinanzergebnis 54.6.01 Bau, Betrieb und Unterhaltung der öffentl. Parkplätze							
Stadt Bad Nenndorf							
Nr.	Bezeichnung	Ergebnis 2015	Ansatz 2016	Ansatz 2017	Plan 2018	Plan 2019	Plan 2020
	<b>Einzahlungen aus laufender Verwaltungstätigkeit</b>						
01	Steuern und ähnliche Abgaben						
02	Zuwendungen und allgemeine Umlagen (außer für Investitionstätigkeit)						
03	sonstige Transfereinzahlungen						
04	öffentlich-rechtliche Entgelte (außer Beitr. u. ähnl. Entg. für Inv.-tätigkeit)						
05	privatrechtliche Entgelte (außer für Investitionstätigkeit)						
06	Kostenerstattungen und Kostenumlagen (außer für Investitionstätigkeit)						
07	Zinsen und ähnliche Einzahlungen						
08	Einz. a. d. Veräußerung geringwert. VermGG						
09	sonstige haushaltswirksame Einzahlungen						
<b>10</b>	<b>= Summe d. Einz. aus lfd. Verwaltungstätigkeit</b>						
	<b>Auszahlungen aus laufender Verwaltungstätigkeit</b>						
11	Auszahlungen für aktives Personal						
12	Auszahlungen für Versorgung						
13	Auszahlungen für Sach- und Dienstleistungen						
14	Zinsen und ähnliche Auszahlungen						
15	Transferauszahlungen (außer für Investitionstätigkeit)						
16	sonstige haushaltswirksame Auszahlungen	-763,64	-2.100,00				
<b>17</b>	<b>= Summe d. Ausz. aus lfd. Verwaltungstätigkeit</b>	<b>-763,64</b>	<b>-2.100,00</b>				
<b>18</b>	<b>Saldo aus lfd. Verwaltungstätigkeit (S. Einz. abz. S. Ausz. aus lfd. Verw.tät.)</b>	<b>-763,64</b>	<b>-2.100,00</b>				
	<b>Einzahlungen für Investitionstätigkeit</b>						
19	Zuwendungen für Investitionstätigkeit						
20	Beiträge u.ä. Entgelte für Investitionstätigk.						
21	Veräußerung von Sachvermögen						
22	Veräußerung von Finanzvermögensanlagen						
23	sonstige Investitionstätigkeit						
<b>24</b>	<b>= Summe d. Einz. für Investitionstätigkeit</b>						
	<b>Auszahlungen für Investitionstätigkeit</b>						
25	Erwerb von Grundstücken und						

## Haushaltsplan 2017

Teilergebnis 54.6.01 Bau, Betrieb und Unterhaltung der öffentl. Parkplätze							
Stadt Bad Nenndorf							
Nr.	Bezeichnung	Ergebnis 2015	Ansatz 2016	Ansatz 2017	Plan 2018	Plan 2019	Plan 2020
	Gebäuden						
26	Baumaßnahmen						
27	Erwerb von beweglichem Sachvermögen						
28	Erwerb von Finanzvermögensanlagen						
29	Aktivierbare Zuwendungen						
30	sonstige Investitionstätigkeit						
<b>31</b>	<b>= Summe d. Ausz. für Investitionstätigkeit</b>						
<b>32</b>	<b>Saldo aus Investitionstätigkeit (S. Einz. abz. S. Ausz. aus lfd. Inv.-tät.)</b>						
<b>33</b>	<b>Finanzmittel-Überschuss/-Fehlbetrag (Summe 18 und 32)</b>	<b>-763,64</b>	<b>-2.100,00</b>				
	<b>Ein-, Auszahlungen aus Finanzierungstätigkeit</b>						
34	Einz.; Aufn. v. Kred. u. inneren Darl.						
35	Ausz.; Tilg. v. Kred. u. Rückz. v. inn. Darl.						
<b>36</b>	<b>Saldo aus Finanzierungstätigkeit</b>						
<b>37</b>	<b>Finanzmittelveränderung (Summe 33 und 36)</b>	<b>-763,64</b>	<b>-2.100,00</b>				



## Haushaltsplan 2017

<b>Produktbeschreibung 54.7.01 Förderung des ÖPNV</b>		
Stadt Bad Nenndorf		
<b>Produktbereich</b>	54.	Verkehrsflächen und -anlagen, ÖPNV
<b>Produktgruppe</b>	54.7	ÖPNV
<b>Produkt</b>	54.7.01	Förderung des ÖPNV
<b>Kurzbeschreibung</b>		
Abwicklung von Zuschusszahlungen an die Region Hannover zur Gewährleistung einer angemessenen Personennahverkehrsanbindung.		
<b>Rechtsgrundlage</b>		
Ratsbeschluss, Vertrag, freiwillige Aufgabe		
<b>Zielgruppen</b>		
Einwohner/innen Besucher/innen		
<b>Leistungen</b>		

## Haushaltsplan 2017

Teilergebnis 54.7.01 Förderung des ÖPNV							
Stadt Bad Nenndorf							
Nr.	Bezeichnung	Ergebnis 2015	Ansatz 2016	Ansatz 2017	Plan 2018	Plan 2019	Plan 2020
	<b>Ordentliche Erträge</b>						
01	Steuern und ähnliche Abgaben						
02	Zuwendungen und allgemeine Umlagen (außer für Investitionstätigkeit)						
03	Auflösungserträge aus Sonderposten						
04	sonstige Transfererträge						
05	öffentlich-rechtliche Entgelte (außer Beitr. u. ähnl. Entg. für Inv.-tätigkeit)						
06	privatrechtliche Entgelte						
07	Kostenerstattungen und Kostenumlagen						
08	Zinsen und ähnliche Finanzerträge						
09	aktivierte Eigenleistungen						
10	Bestandsveränderungen						
11	sonstige ordentliche Erträge						
<b>12</b>	<b>= Summe ordentliche Erträge</b>						
	<b>Ordentliche Aufwendungen</b>						
13	Aufwendungen für aktives Personal						
14	Aufwendungen für Versorgung						
15	Aufwendungen für Sach- und Dienstleistungen						
16	Abschreibungen						
17	Zinsen und ähnliche Aufwendungen						
18	Transferaufwendungen	8.052,85	9.000,00	9.000,00	9.000,00	9.000,00	9.000,00
19	sonstige ordentliche Aufwendungen						
<b>20</b>	<b>= Summe ordentliche Aufwendungen</b>	<b>8.052,85</b>	<b>9.000,00</b>	<b>9.000,00</b>	<b>9.000,00</b>	<b>9.000,00</b>	<b>9.000,00</b>
<b>21</b>	<b>ordentliches Ergebnis (ordentliche Erträge abzüglich ordentliche Aufwendungen)</b>	<b>8.052,85</b>	<b>9.000,00</b>	<b>9.000,00</b>	<b>9.000,00</b>	<b>9.000,00</b>	<b>9.000,00</b>
22	außerordentliche Erträge						
23	außerordentliche Aufwendungen						
<b>24</b>	<b>außerordentliches Ergebnis (außerord. Erträge abzüglich außerord. Aufwendungen)</b>						
<b>25</b>	<b>Jahresergebnis (Saldo aus dem ordentlichen und dem außerordentlichen Ergebnis)</b>	<b>8.052,85</b>	<b>9.000,00</b>	<b>9.000,00</b>	<b>9.000,00</b>	<b>9.000,00</b>	<b>9.000,00</b>
26	Erträge aus internen Leistungsbeziehungen						
27	Aufwendungen aus internen Leistungsbeziehungen						
28	Saldo aus internen Leistungsbeziehungen						
<b>29</b>	<b>Ergebnis unt. Berücks. d. int. Leistungsbeziehungen</b>	<b>8.052,85</b>	<b>9.000,00</b>	<b>9.000,00</b>	<b>9.000,00</b>	<b>9.000,00</b>	<b>9.000,00</b>

## Haushaltsplan 2017

Teilfinanzergebnis 54.7.01 Förderung des ÖPNV							
Stadt Bad Nenndorf							
Nr.	Bezeichnung	Ergebnis 2015	Ansatz 2016	Ansatz 2017	Plan 2018	Plan 2019	Plan 2020
	<b>Einzahlungen aus laufender Verwaltungstätigkeit</b>						
01	Steuern und ähnliche Abgaben						
02	Zuwendungen und allgemeine Umlagen (außer für Investitionstätigkeit)						
03	sonstige Transfereinzahlungen						
04	öffentlich-rechtliche Entgelte (außer Beitr. u. ähnl. Entg. für Inv.-tätigkeit)						
05	privatrechtliche Entgelte (außer für Investitionstätigkeit)						
06	Kostenerstattungen und Kostenumlagen (außer für Investitionstätigkeit)						
07	Zinsen und ähnliche Einzahlungen						
08	Einz. a. d. Veräußerung geringwert. VermGG						
09	sonstige haushaltswirksame Einzahlungen						
<b>10</b>	<b>= Summe d. Einz. aus lfd. Verwaltungstätigkeit</b>						
	<b>Auszahlungen aus laufender Verwaltungstätigkeit</b>						
11	Auszahlungen für aktives Personal						
12	Auszahlungen für Versorgung						
13	Auszahlungen für Sach- und Dienstleistungen						
14	Zinsen und ähnliche Auszahlungen						
15	Transferauszahlungen (außer für Investitionstätigkeit)	-8.052,85	-9.000,00	-9.000,00	-9.000,00	-9.000,00	-9.000,00
16	sonstige haushaltswirksame Auszahlungen						
<b>17</b>	<b>= Summe d. Ausz. aus lfd. Verwaltungstätigkeit</b>	<b>-8.052,85</b>	<b>-9.000,00</b>	<b>-9.000,00</b>	<b>-9.000,00</b>	<b>-9.000,00</b>	<b>-9.000,00</b>
<b>18</b>	<b>Saldo aus lfd. Verwaltungstätigkeit (S. Einz. abz. S. Ausz. aus lfd. Verw.tät.)</b>	<b>-8.052,85</b>	<b>-9.000,00</b>	<b>-9.000,00</b>	<b>-9.000,00</b>	<b>-9.000,00</b>	<b>-9.000,00</b>
	<b>Einzahlungen für Investitionstätigkeit</b>						
19	Zuwendungen für Investitionstätigkeit						
20	Beiträge u.ä. Entgelte für Investitionstätigk.						
21	Veräußerung von Sachvermögen						
22	Veräußerung von Finanzvermögensanlagen						
23	sonstige Investitionstätigkeit						
<b>24</b>	<b>= Summe d. Einz. für Investitionstätigkeit</b>						
	<b>Auszahlungen für Investitionstätigkeit</b>						
25	Erwerb von Grundstücken und						

## Haushaltsplan 2017

Teilergebnis 54.7.01 Förderung des ÖPNV							
Stadt Bad Nenndorf							
Nr.	Bezeichnung	Ergebnis 2015	Ansatz 2016	Ansatz 2017	Plan 2018	Plan 2019	Plan 2020
	Gebäuden						
26	Baumaßnahmen						
27	Erwerb von beweglichem Sachvermögen						
28	Erwerb von Finanzvermögensanlagen						
29	Aktivierbare Zuwendungen						
30	sonstige Investitionstätigkeit						
<b>31</b>	<b>= Summe d. Ausz. für Investitionstätigkeit</b>						
<b>32</b>	<b>Saldo aus Investitionstätigkeit (S. Einz. abz. S. Ausz. aus lfd. Inv.-tät.)</b>						
<b>33</b>	<b>Finanzmittel-Überschuss/-Fehlbetrag (Summe 18 und 32)</b>	<b>-8.052,85</b>	<b>-9.000,00</b>	<b>-9.000,00</b>	<b>-9.000,00</b>	<b>-9.000,00</b>	<b>-9.000,00</b>
	<b>Ein-, Auszahlungen aus Finanzierungstätigkeit</b>						
34	Einz.; Aufn. v. Kred. u. inneren Darl.						
35	Ausz.; Tilg. v. Kred. u. Rückz. v. inn. Darl.						
<b>36</b>	<b>Saldo aus Finanzierungstätigkeit</b>						
<b>37</b>	<b>Finanzmittelveränderung (Summe 33 und 36)</b>	<b>-8.052,85</b>	<b>-9.000,00</b>	<b>-9.000,00</b>	<b>-9.000,00</b>	<b>-9.000,00</b>	<b>-9.000,00</b>

## Haushaltsplan 2017

Produktbeschreibung 54.7.02 Förderung Verein "Bürgerbus Bad Nenndorf"		
Stadt Bad Nenndorf		
<b>Produktbereich</b>	54.	Verkehrsflächen und -anlagen, ÖPNV
<b>Produktgruppe</b>	54.7	ÖPNV
<b>Produkt</b>	54.7.02	Förderung Verein "Bürgerbus Bad Nenndorf"
<b>Kurzbeschreibung</b>		
Zahlung eines eventuellen Verlustausgleichs an den Verein "Bürgerbus Bad Nenndorf".		
<b>Rechtsgrundlage</b>		
Ratsbeschluss, Vertrag, freiwillige Aufgabe		
<b>Zielgruppen</b>		
Einwohner/innen		
<b>Leistungen</b>		

# Haushaltsplan 2017

Teilergebnis 54.7.02 Förderung Verein "Bürgerbus Bad Nenndorf"							
Stadt Bad Nenndorf							
Nr.	Bezeichnung	Ergebnis 2015	Ansatz 2016	Ansatz 2017	Plan 2018	Plan 2019	Plan 2020
	<b>Ordentliche Erträge</b>						
01	Steuern und ähnliche Abgaben						
02	Zuwendungen und allgemeine Umlagen (außer für Investitionstätigkeit)						
03	Auflösungserträge aus Sonderposten						
04	sonstige Transfererträge						
05	öffentlich-rechtliche Entgelte (außer Beitr. u. ähnl. Entg. für Inv.-tätigkeit)						
06	privatrechtliche Entgelte						
07	Kostenerstattungen und Kostenumlagen						
08	Zinsen und ähnliche Finanzerträge						
09	aktivierte Eigenleistungen						
10	Bestandsveränderungen						
11	sonstige ordentliche Erträge						
<b>12</b>	<b>= Summe ordentliche Erträge</b>						
	<b>Ordentliche Aufwendungen</b>						
13	Aufwendungen für aktives Personal						
14	Aufwendungen für Versorgung						
15	Aufwendungen für Sach- und Dienstleistungen						
16	Abschreibungen						
17	Zinsen und ähnliche Aufwendungen						
18	Transferaufwendungen			3.000,00			
19	sonstige ordentliche Aufwendungen						
<b>20</b>	<b>= Summe ordentliche Aufwendungen</b>			<b>3.000,00</b>			
<b>21</b>	<b>ordentliches Ergebnis (ordentliche Erträge abzüglich ordentliche Aufwendungen)</b>			<b>3.000,00</b>			
22	außerordentliche Erträge						
23	außerordentliche Aufwendungen						
<b>24</b>	<b>außerordentliches Ergebnis (außerord. Erträge abzüglich außerord. Aufwendungen)</b>						
<b>25</b>	<b>Jahresergebnis (Saldo aus dem ordentlichen und dem außerordentlichen Ergebnis)</b>			<b>3.000,00</b>			
26	Erträge aus internen Leistungsbeziehungen						
27	Aufwendungen aus internen Leistungsbeziehungen						
28	Saldo aus internen Leistungsbeziehungen						
<b>29</b>	<b>Ergebnis unt. Berücks. d. int. Leistungsbeziehungen</b>			<b>3.000,00</b>			

## Haushaltsplan 2017

Teilfinanzergebnis 54.7.02 Förderung Verein "Bürgerbus Bad Nenndorf"							
Stadt Bad Nenndorf							
Nr.	Bezeichnung	Ergebnis 2015	Ansatz 2016	Ansatz 2017	Plan 2018	Plan 2019	Plan 2020
	<b>Einzahlungen aus laufender Verwaltungstätigkeit</b>						
01	Steuern und ähnliche Abgaben						
02	Zuwendungen und allgemeine Umlagen (außer für Investitionstätigkeit)						
03	sonstige Transfereinzahlungen						
04	öffentlich-rechtliche Entgelte (außer Beitr. u. ähnl. Entg. für Inv.-tätigkeit)						
05	privatrechtliche Entgelte (außer für Investitionstätigkeit)						
06	Kostenerstattungen und Kostenumlagen (außer für Investitionstätigkeit)						
07	Zinsen und ähnliche Einzahlungen						
08	Einz. a. d. Veräußerung geringwert. VermGG						
09	sonstige haushaltswirksame Einzahlungen						
<b>10</b>	<b>= Summe d. Einz. aus lfd. Verwaltungstätigkeit</b>						
	<b>Auszahlungen aus laufender Verwaltungstätigkeit</b>						
11	Auszahlungen für aktives Personal						
12	Auszahlungen für Versorgung						
13	Auszahlungen für Sach- und Dienstleistungen						
14	Zinsen und ähnliche Auszahlungen						
15	Transferauszahlungen (außer für Investitionstätigkeit)			-3.000,00			
16	sonstige haushaltswirksame Auszahlungen						
<b>17</b>	<b>= Summe d. Ausz. aus lfd. Verwaltungstätigkeit</b>			<b>-3.000,00</b>			
<b>18</b>	<b>Saldo aus lfd. Verwaltungstätigkeit (S. Einz. abz. S. Ausz. aus lfd. Verw.tät.)</b>			<b>-3.000,00</b>			
	<b>Einzahlungen für Investitionstätigkeit</b>						
19	Zuwendungen für Investitionstätigkeit						
20	Beiträge u.ä. Entgelte für Investitionstätigk.						
21	Veräußerung von Sachvermögen						
22	Veräußerung von Finanzvermögensanlagen						
23	sonstige Investitionstätigkeit						
<b>24</b>	<b>= Summe d. Einz. für Investitionstätigkeit</b>						
	<b>Auszahlungen für Investitionstätigkeit</b>						
25	Erwerb von Grundstücken und						

## Haushaltsplan 2017

Teilergebnis 54.7.02 Förderung Verein "Bürgerbus Bad Nenndorf"							
Stadt Bad Nenndorf							
Nr.	Bezeichnung	Ergebnis 2015	Ansatz 2016	Ansatz 2017	Plan 2018	Plan 2019	Plan 2020
	Gebäuden						
26	Baumaßnahmen						
27	Erwerb von beweglichem Sachvermögen						
28	Erwerb von Finanzvermögensanlagen						
29	Aktivierbare Zuwendungen						
30	sonstige Investitionstätigkeit						
<b>31</b>	<b>= Summe d. Ausz. für Investitionstätigkeit</b>						
<b>32</b>	<b>Saldo aus Investitionstätigkeit (S. Einz. abz. S. Ausz. aus lfd. Inv.-tät.)</b>						
<b>33</b>	<b>Finanzmittel-Überschuss/-Fehlbetrag (Summe 18 und 32)</b>			-3.000,00			
	<b>Ein-, Auszahlungen aus Finanzierungstätigkeit</b>						
34	Einz.; Aufn. v. Kred. u. inneren Darl.						
35	Ausz.; Tilg. v. Kred. u. Rückz. v. inn. Darl.						
<b>36</b>	<b>Saldo aus Finanzierungstätigkeit</b>						
<b>37</b>	<b>Finanzmittelveränderung (Summe 33 und 36)</b>			-3.000,00			



## Haushaltsplan 2017

<b>Produktbeschreibung 55.1.01 Parkanlagen und öffentl. Grünflächen</b>		
Stadt Bad Nenndorf		
<b>Produktbereich</b>	55.	Natur- und Landschaftspflege
<b>Produktgruppe</b>	55.1	Öffentliches Grün / Landschaftsbau
<b>Produkt</b>	55.1.01	Parkanlagen und öffentl. Grünflächen
<b>Kurzbeschreibung</b>		
Neuanlage und Unterhaltung von Ausgleichs- und Ersatzflächen in B-Plan-Gebieten. Neuanlage, Unterhaltung und Pflege öffentlicher Grünflächen. Beschaffung und Unterhaltung von Ruhebänken und Papierkörben.		
<b>Rechtsgrundlage</b>		
Ratsbeschluss, BauGB		
<b>Zielgruppen</b>		
Einwohner/innen Besucher/innen		
<b>Leistungen</b>		

## Haushaltsplan 2017

Teilergebnis 55.1.01 Parkanlagen und öffentl. Grünflächen							
Stadt Bad Nenndorf							
Nr.	Bezeichnung	Ergebnis 2015	Ansatz 2016	Ansatz 2017	Plan 2018	Plan 2019	Plan 2020
	<b>Ordentliche Erträge</b>						
01	Steuern und ähnliche Abgaben						
02	Zuwendungen und allgemeine Umlagen (außer für Investitionstätigkeit)						
03	Auflösungserträge aus Sonderposten						
04	sonstige Transfererträge						
05	öffentlich-rechtliche Entgelte (außer Beitr. u. ähnl. Entg. für Inv.-tätigkeit)						
06	privatrechtliche Entgelte						
07	Kostenerstattungen und Kostenumlagen						
08	Zinsen und ähnliche Finanzerträge						
09	aktivierte Eigenleistungen						
10	Bestandsveränderungen						
11	sonstige ordentliche Erträge						
<b>12</b>	<b>= Summe ordentliche Erträge</b>						
	<b>Ordentliche Aufwendungen</b>						
13	Aufwendungen für aktives Personal		63.500,00	105.000,00	105.000,00	105.000,00	105.000,00
14	Aufwendungen für Versorgung						
15	Aufwendungen für Sach- und Dienstleistungen	8.419,23	38.800,00	38.500,00	38.500,00	38.500,00	38.500,00
16	Abschreibungen						
17	Zinsen und ähnliche Aufwendungen						
18	Transferaufwendungen						
19	sonstige ordentliche Aufwendungen	208.469,68	198.000,00				
<b>20</b>	<b>= Summe ordentliche Aufwendungen</b>	<b>216.888,91</b>	<b>300.300,00</b>	<b>143.500,00</b>	<b>143.500,00</b>	<b>143.500,00</b>	<b>143.500,00</b>
<b>21</b>	<b>ordentliches Ergebnis (ordentliche Erträge abzüglich ordentliche Aufwendungen)</b>	<b>216.888,91</b>	<b>300.300,00</b>	<b>143.500,00</b>	<b>143.500,00</b>	<b>143.500,00</b>	<b>143.500,00</b>
22	außerordentliche Erträge						
23	außerordentliche Aufwendungen						
<b>24</b>	<b>außerordentliches Ergebnis (außerord. Erträge abzüglich außerord. Aufwendungen)</b>						
<b>25</b>	<b>Jahresergebnis (Saldo aus dem ordentlichen und dem außerordentlichen Ergebnis)</b>	<b>216.888,91</b>	<b>300.300,00</b>	<b>143.500,00</b>	<b>143.500,00</b>	<b>143.500,00</b>	<b>143.500,00</b>
26	Erträge aus internen Leistungsbeziehungen						
27	Aufwendungen aus internen Leistungsbeziehungen			206.800,00	206.800,00	206.800,00	206.800,00
28	Saldo aus internen Leistungsbeziehungen			206.800,00	206.800,00	206.800,00	206.800,00
<b>29</b>	<b>Ergebnis unt. Berücks. d. int. Leistungsbeziehungen</b>	<b>216.888,91</b>	<b>300.300,00</b>	<b>350.300,00</b>	<b>350.300,00</b>	<b>350.300,00</b>	<b>350.300,00</b>

## Haushaltsplan 2017

Teilfinanzergebnis 55.1.01 Parkanlagen und öffentl. Grünflächen							
Stadt Bad Nenndorf							
Nr.	Bezeichnung	Ergebnis 2015	Ansatz 2016	Ansatz 2017	Plan 2018	Plan 2019	Plan 2020
	<b>Einzahlungen aus laufender Verwaltungstätigkeit</b>						
01	Steuern und ähnliche Abgaben						
02	Zuwendungen und allgemeine Umlagen (außer für Investitionstätigkeit)						
03	sonstige Transfereinzahlungen						
04	öffentlich-rechtliche Entgelte (außer Beitr. u. ähnl. Entg. für Inv.-tätigkeit)						
05	privatrechtliche Entgelte (außer für Investitionstätigkeit)						
06	Kostenerstattungen und Kostenumlagen (außer für Investitionstätigkeit)						
07	Zinsen und ähnliche Einzahlungen						
08	Einz. a. d. Veräußerung geringwert. VermGG						
09	sonstige haushaltswirksame Einzahlungen						
<b>10</b>	<b>= Summe d. Einz. aus lfd. Verwaltungstätigkeit</b>						
	<b>Auszahlungen aus laufender Verwaltungstätigkeit</b>						
11	Auszahlungen für aktives Personal		-63.500,00	-105.000,00	-105.000,00	-105.000,00	-105.000,00
12	Auszahlungen für Versorgung						
13	Auszahlungen für Sach- und Dienstleistungen	-8.419,23	-38.800,00	-38.500,00	-38.500,00	-38.500,00	-38.500,00
14	Zinsen und ähnliche Auszahlungen						
15	Transferauszahlungen (außer für Investitionstätigkeit)						
16	sonstige haushaltswirksame Auszahlungen	-208.469,68	-198.000,00				
<b>17</b>	<b>= Summe d. Ausz. aus lfd. Verwaltungstätigkeit</b>	<b>-216.888,91</b>	<b>-300.300,00</b>	<b>-143.500,00</b>	<b>-143.500,00</b>	<b>-143.500,00</b>	<b>-143.500,00</b>
<b>18</b>	<b>Saldo aus lfd. Verwaltungstätigkeit (S. Einz. abz. S. Ausz. aus lfd. Verw.tät.)</b>	<b>-216.888,91</b>	<b>-300.300,00</b>	<b>-143.500,00</b>	<b>-143.500,00</b>	<b>-143.500,00</b>	<b>-143.500,00</b>
	<b>Einzahlungen für Investitionstätigkeit</b>						
19	Zuwendungen für Investitionstätigkeit						
20	Beiträge u.ä. Entgelte für Investitionstätigk.						
21	Veräußerung von Sachvermögen						
22	Veräußerung von Finanzvermögensanlagen						
23	sonstige Investitionstätigkeit						
<b>24</b>	<b>= Summe d. Einz. für Investitionstätigkeit</b>						
	<b>Auszahlungen für Investitionstätigkeit</b>						
25	Erwerb von Grundstücken und						

## Haushaltsplan 2017

Teilergebnis 55.1.01 Parkanlagen und öffentl. Grünflächen							
Stadt Bad Nenndorf							
Nr.	Bezeichnung	Ergebnis 2015	Ansatz 2016	Ansatz 2017	Plan 2018	Plan 2019	Plan 2020
	Gebäuden						
26	Baumaßnahmen						
27	Erwerb von beweglichem Sachvermögen	-5.480,27	-9.500,00	-7.500,00			
28	Erwerb von Finanzvermögensanlagen						
29	Aktivierbare Zuwendungen						
30	sonstige Investitionstätigkeit						
<b>31</b>	<b>= Summe d. Ausz. für Investitionstätigkeit</b>	<b>-5.480,27</b>	<b>-9.500,00</b>	<b>-7.500,00</b>			
<b>32</b>	<b>Saldo aus Investitionstätigkeit (S. Einz. abz. S. Ausz. aus lfd. Inv.-tät.)</b>	<b>-5.480,27</b>	<b>-9.500,00</b>	<b>-7.500,00</b>			
<b>33</b>	<b>Finanzmittel-Überschuss/-Fehlbetrag (Summe 18 und 32)</b>	<b>-222.369,18</b>	<b>-309.800,00</b>	<b>-151.000,00</b>	<b>-143.500,00</b>	<b>-143.500,00</b>	<b>-143.500,00</b>
	<b>Ein-, Auszahlungen aus Finanzierungstätigkeit</b>						
34	Einz.; Aufn. v. Kred. u. inneren Darl.						
35	Ausz.; Tilg. v. Kred. u. Rückz. v. inn. Darl.						
<b>36</b>	<b>Saldo aus Finanzierungstätigkeit</b>						
<b>37</b>	<b>Finanzmittelveränderung (Summe 33 und 36)</b>	<b>-222.369,18</b>	<b>-309.800,00</b>	<b>-151.000,00</b>	<b>-143.500,00</b>	<b>-143.500,00</b>	<b>-143.500,00</b>

## Haushaltsplan 2017

Investitionen Produkt 55.1.01 Parkanlagen und öffentl. Grünflächen							
Stadt Bad Nenndorf							
Nr. Bezeichnung	Jahres- ergebnis 2015	Ansatz 2016	Ansatz 2017	Finanzplan 2018	Finanzplan 2019	Finanzplan 2020	
> 1.000 € Oberhalb der festgelegten Wertgrenze							
01.15.024 Anschaffung Ruhebänke, Papierkörbe u.a.	-5.480,27						
2700 27. Erwerb von beweglichem Sachvermögen	-5.480,27						
01.16.015 Anschaffung Ruhebänke, Papierkörbe, u.a.		-9.500,00					
2700 27. Erwerb von beweglichem Sachvermögen		-9.500,00					
01.17.022 Anschaffung Ruhebänke, Papierkörbe u.a.			-7.500,00				
2700 27. Erwerb von beweglichem Sachvermögen			-7.500,00				
<b>Summe</b>	<b>-5.480,27</b>	<b>-9.500,00</b>	<b>-7.500,00</b>				



## Haushaltsplan 2017

<b>Produktbeschreibung 55.1.04 Aussichtsturm und Wanderwege</b>		
Stadt Bad Nenndorf		
<b>Produktbereich</b>	55.	Natur- und Landschaftspflege
<b>Produktgruppe</b>	55.1	Öffentliches Grün / Landschaftsbau
<b>Produkt</b>	55.1.04	Aussichtsturm und Wanderwege
<b>Kurzbeschreibung</b>		
Bau, Unterhaltung und Bewirtschaftung des Aussichtsturmes und der Wanderwege.		
<b>Zielgruppen</b>		
Einwohner/innen Touristen		
<b>Leistungen</b>		

## Haushaltsplan 2017

Teilergebnis 55.1.04 Aussichtsturm und Wanderwege							
Stadt Bad Nenndorf							
Nr.	Bezeichnung	Ergebnis 2015	Ansatz 2016	Ansatz 2017	Plan 2018	Plan 2019	Plan 2020
	<b>Ordentliche Erträge</b>						
01	Steuern und ähnliche Abgaben						
02	Zuwendungen und allgemeine Umlagen (außer für Investitionstätigkeit)						
03	Auflösungserträge aus Sonderposten						
04	sonstige Transfererträge						
05	öffentlich-rechtliche Entgelte (außer Beitr. u. ähnl. Entg. für Inv.-tätigkeit)						
06	privatrechtliche Entgelte						
07	Kostenerstattungen und Kostenumlagen						
08	Zinsen und ähnliche Finanzerträge						
09	aktivierte Eigenleistungen						
10	Bestandsveränderungen						
11	sonstige ordentliche Erträge						
<b>12</b>	<b>= Summe ordentliche Erträge</b>						
	<b>Ordentliche Aufwendungen</b>						
13	Aufwendungen für aktives Personal						
14	Aufwendungen für Versorgung						
15	Aufwendungen für Sach- und Dienstleistungen	2.000,47	11.500,00	2.500,00	2.500,00	2.500,00	2.500,00
16	Abschreibungen						
17	Zinsen und ähnliche Aufwendungen						
18	Transferaufwendungen						
19	sonstige ordentliche Aufwendungen	12.006,73	11.100,00				
<b>20</b>	<b>= Summe ordentliche Aufwendungen</b>	<b>14.007,20</b>	<b>22.600,00</b>	<b>2.500,00</b>	<b>2.500,00</b>	<b>2.500,00</b>	<b>2.500,00</b>
<b>21</b>	<b>ordentliches Ergebnis (ordentliche Erträge abzüglich ordentliche Aufwendungen)</b>	<b>14.007,20</b>	<b>22.600,00</b>	<b>2.500,00</b>	<b>2.500,00</b>	<b>2.500,00</b>	<b>2.500,00</b>
22	außerordentliche Erträge						
23	außerordentliche Aufwendungen						
<b>24</b>	<b>außerordentliches Ergebnis (außerord. Erträge abzüglich außerord. Aufwendungen)</b>						
<b>25</b>	<b>Jahresergebnis (Saldo aus dem ordentlichen und dem außerordentlichen Ergebnis)</b>	<b>14.007,20</b>	<b>22.600,00</b>	<b>2.500,00</b>	<b>2.500,00</b>	<b>2.500,00</b>	<b>2.500,00</b>
26	Erträge aus internen Leistungsbeziehungen						
27	Aufwendungen aus internen Leistungsbeziehungen			26.300,00	26.300,00	26.300,00	26.300,00
28	Saldo aus internen Leistungsbeziehungen			26.300,00	26.300,00	26.300,00	26.300,00
<b>29</b>	<b>Ergebnis unt. Berücks. d. int. Leistungsbeziehungen</b>	<b>14.007,20</b>	<b>22.600,00</b>	<b>28.800,00</b>	<b>28.800,00</b>	<b>28.800,00</b>	<b>28.800,00</b>



## Haushaltsplan 2017

Teilfinanzergebnis 55.1.04 Aussichtsturm und Wanderwege							
Stadt Bad Nenndorf							
Nr.	Bezeichnung	Ergebnis 2015	Ansatz 2016	Ansatz 2017	Plan 2018	Plan 2019	Plan 2020
	<b>Einzahlungen aus laufender Verwaltungstätigkeit</b>						
01	Steuern und ähnliche Abgaben						
02	Zuwendungen und allgemeine Umlagen (außer für Investitionstätigkeit)						
03	sonstige Transfereinzahlungen						
04	öffentlich-rechtliche Entgelte (außer Beitr. u. ähnl. Entg. für Inv.-tätigkeit)						
05	privatrechtliche Entgelte (außer für Investitionstätigkeit)						
06	Kostenerstattungen und Kostenumlagen (außer für Investitionstätigkeit)						
07	Zinsen und ähnliche Einzahlungen						
08	Einz. a. d. Veräußerung geringwert. VermGG						
09	sonstige haushaltswirksame Einzahlungen						
<b>10</b>	<b>= Summe d. Einz. aus lfd. Verwaltungstätigkeit</b>						
	<b>Auszahlungen aus laufender Verwaltungstätigkeit</b>						
11	Auszahlungen für aktives Personal						
12	Auszahlungen für Versorgung						
13	Auszahlungen für Sach- und Dienstleistungen	-2.000,47	-11.500,00	-2.500,00	-2.500,00	-2.500,00	-2.500,00
14	Zinsen und ähnliche Auszahlungen						
15	Transferauszahlungen (außer für Investitionstätigkeit)						
16	sonstige haushaltswirksame Auszahlungen	-12.006,73	-11.100,00				
<b>17</b>	<b>= Summe d. Ausz. aus lfd. Verwaltungstätigkeit</b>	<b>-14.007,20</b>	<b>-22.600,00</b>	<b>-2.500,00</b>	<b>-2.500,00</b>	<b>-2.500,00</b>	<b>-2.500,00</b>
<b>18</b>	<b>Saldo aus lfd. Verwaltungstätigkeit (S. Einz. abz. S. Ausz. aus lfd. Verw.tät.)</b>	<b>-14.007,20</b>	<b>-22.600,00</b>	<b>-2.500,00</b>	<b>-2.500,00</b>	<b>-2.500,00</b>	<b>-2.500,00</b>
	<b>Einzahlungen für Investitionstätigkeit</b>						
19	Zuwendungen für Investitionstätigkeit						
20	Beiträge u.ä. Entgelte für Investitionstätigk.						
21	Veräußerung von Sachvermögen						
22	Veräußerung von Finanzvermögensanlagen						
23	sonstige Investitionstätigkeit						
<b>24</b>	<b>= Summe d. Einz. für Investitionstätigkeit</b>						
	<b>Auszahlungen für Investitionstätigkeit</b>						
25	Erwerb von Grundstücken und						

## Haushaltsplan 2017

Teilergebnis 55.1.04 Aussichtsturm und Wanderwege							
Stadt Bad Nenndorf							
Nr.	Bezeichnung	Ergebnis 2015	Ansatz 2016	Ansatz 2017	Plan 2018	Plan 2019	Plan 2020
	Gebäuden						
26	Baumaßnahmen						
27	Erwerb von beweglichem Sachvermögen		-3.000,00	-3.000,00	-3.000,00	-3.000,00	
28	Erwerb von Finanzvermögensanlagen						
29	Aktivierbare Zuwendungen						
30	sonstige Investitionstätigkeit						
<b>31</b>	<b>= Summe d. Ausz. für Investitionstätigkeit</b>		<b>-3.000,00</b>	<b>-3.000,00</b>	<b>-3.000,00</b>	<b>-3.000,00</b>	
<b>32</b>	<b>Saldo aus Investitionstätigkeit (S. Einz. abz. S. Ausz. aus lfd. Inv.-tät.)</b>		<b>-3.000,00</b>	<b>-3.000,00</b>	<b>-3.000,00</b>	<b>-3.000,00</b>	
<b>33</b>	<b>Finanzmittel-Überschuss/-Fehlbetrag (Summe 18 und 32)</b>	<b>-14.007,20</b>	<b>-25.600,00</b>	<b>-5.500,00</b>	<b>-5.500,00</b>	<b>-5.500,00</b>	<b>-2.500,00</b>
	<b>Ein-, Auszahlungen aus Finanzierungstätigkeit</b>						
34	Einz.; Aufn. v. Kred. u. inneren Darl.						
35	Ausz.; Tilg. v. Kred. u. Rückz. v. inn. Darl.						
<b>36</b>	<b>Saldo aus Finanzierungstätigkeit</b>						
<b>37</b>	<b>Finanzmittelveränderung (Summe 33 und 36)</b>	<b>-14.007,20</b>	<b>-25.600,00</b>	<b>-5.500,00</b>	<b>-5.500,00</b>	<b>-5.500,00</b>	<b>-2.500,00</b>

## Haushaltsplan 2017

Investitionen Produkt 55.1.04 Aussichtsturm und Wanderwege							
Stadt Bad Nenndorf							
Nr. Bezeichnung	Jahres- ergebnis 2015	Ansatz 2016	Ansatz 2017	Finanzpl an 2018	Finanzpl an 2019	Finanzpl an 2020	
<b>&gt; 1.000 € Oberhalb der festgelegten Wertgrenze</b>							
01.16.010 Sonderposten Wanderwegsbeschilderung		-3.000,00					
2700 27. Erwerb von beweglichem Sachvermögen		-3.000,00					
01.17.006 Sonderposten Wanderwegsbeschilderung			-3.000,00				
2700 27. Erwerb von beweglichem Sachvermögen			-3.000,00				
01.18.004 Sonderposten Wanderwegsbeschilderung				-3.000,00			
2700 27. Erwerb von beweglichem Sachvermögen				-3.000,00			
01.19.003 Sonderposten Wanderwegsbeschilderun					-3.000,00		
2700 27. Erwerb von beweglichem Sachvermögen					-3.000,00		
<b>Summe</b>		<b>-3.000,00</b>	<b>-3.000,00</b>	<b>-3.000,00</b>	<b>-3.000,00</b>		



## Haushaltsplan 2017

<b>Produktbeschreibung 55.1.05 Wohnmobilstellplatz</b>		
Stadt Bad Nenndorf		
<b>Produktbereich</b>	55.	Natur- und Landschaftspflege
<b>Produktgruppe</b>	55.1	Öffentliches Grün / Landschaftsbau
<b>Produkt</b>	55.1.05	Wohnmobilstellplatz
<b>Kurzbeschreibung</b>		
Bau, Unterhaltung und Bewirtschaftung des Wohnmobilstellplatzes.		
<b>Rechtsgrundlage</b>		
Ratsbeschluss, freiwillige Aufgabe		
<b>Zielgruppen</b>		
Touristen		
<b>Leistungen</b>		

## Haushaltsplan 2017

Teilergebnis 55.1.05 Wohnmobilstellplatz							
Stadt Bad Nenndorf							
Nr.	Bezeichnung	Ergebnis 2015	Ansatz 2016	Ansatz 2017	Plan 2018	Plan 2019	Plan 2020
	<b>Ordentliche Erträge</b>						
01	Steuern und ähnliche Abgaben						
02	Zuwendungen und allgemeine Umlagen (außer für Investitionstätigkeit)						
03	Auflösungserträge aus Sonderposten						
04	sonstige Transfererträge						
05	öffentlich-rechtliche Entgelte (außer Beitr. u. ähnl. Entg. für Inv.-tätigkeit)	-4.226,50	-3.000,00	-3.000,00	-3.000,00	-3.000,00	-3.000,00
06	privatrechtliche Entgelte						
07	Kostenerstattungen und Kostenumlagen						
08	Zinsen und ähnliche Finanzerträge						
09	aktivierte Eigenleistungen						
10	Bestandsveränderungen						
11	sonstige ordentliche Erträge						
<b>12</b>	<b>= Summe ordentliche Erträge</b>	<b>-4.226,50</b>	<b>-3.000,00</b>	<b>-3.000,00</b>	<b>-3.000,00</b>	<b>-3.000,00</b>	<b>-3.000,00</b>
	<b>Ordentliche Aufwendungen</b>						
13	Aufwendungen für aktives Personal						
14	Aufwendungen für Versorgung						
15	Aufwendungen für Sach- und Dienstleistungen	1.842,12	4.000,00	3.500,00	3.500,00	3.500,00	3.500,00
16	Abschreibungen						
17	Zinsen und ähnliche Aufwendungen						
18	Transferaufwendungen						
19	sonstige ordentliche Aufwendungen	822,94	1.000,00				
<b>20</b>	<b>= Summe ordentliche Aufwendungen</b>	<b>2.665,06</b>	<b>5.000,00</b>	<b>3.500,00</b>	<b>3.500,00</b>	<b>3.500,00</b>	<b>3.500,00</b>
<b>21</b>	<b>ordentliches Ergebnis (ordentliche Erträge abzüglich ordentliche Aufwendungen)</b>	<b>-1.561,44</b>	<b>2.000,00</b>	<b>500,00</b>	<b>500,00</b>	<b>500,00</b>	<b>500,00</b>
22	außerordentliche Erträge						
23	außerordentliche Aufwendungen						
<b>24</b>	<b>außerordentliches Ergebnis (außerord. Erträge abzüglich außerord. Aufwendungen)</b>						
<b>25</b>	<b>Jahresergebnis (Saldo aus dem ordentlichen und dem außerordentlichen Ergebnis)</b>	<b>-1.561,44</b>	<b>2.000,00</b>	<b>500,00</b>	<b>500,00</b>	<b>500,00</b>	<b>500,00</b>
26	Erträge aus internen Leistungsbeziehungen						
27	Aufwendungen aus internen Leistungsbeziehungen			2.700,00	2.700,00	2.700,00	2.700,00
28	Saldo aus internen Leistungsbeziehungen			2.700,00	2.700,00	2.700,00	2.700,00
<b>29</b>	<b>Ergebnis unt. Berücks. d. int. Leistungsbeziehungen</b>	<b>-1.561,44</b>	<b>2.000,00</b>	<b>3.200,00</b>	<b>3.200,00</b>	<b>3.200,00</b>	<b>3.200,00</b>

## Haushaltsplan 2017

Teilfinanzergebnis 55.1.05 Wohnmobilstellplatz							
Stadt Bad Nenndorf							
Nr.	Bezeichnung	Ergebnis 2015	Ansatz 2016	Ansatz 2017	Plan 2018	Plan 2019	Plan 2020
	<b>Einzahlungen aus laufender Verwaltungstätigkeit</b>						
01	Steuern und ähnliche Abgaben						
02	Zuwendungen und allgemeine Umlagen (außer für Investitionstätigkeit)						
03	sonstige Transfereinzahlungen						
04	öffentlich-rechtliche Entgelte (außer Beitr. u. ähnl. Entg. für Inv.-tätigkeit)	4.226,50	3.000,00	3.000,00	3.000,00	3.000,00	3.000,00
05	privatrechtliche Entgelte (außer für Investitionstätigkeit)						
06	Kostenerstattungen und Kostenumlagen (außer für Investitionstätigkeit)						
07	Zinsen und ähnliche Einzahlungen						
08	Einz. a. d. Veräußerung geringwert. VermGG						
09	sonstige haushaltswirksame Einzahlungen						
<b>10</b>	<b>= Summe d. Einz. aus lfd. Verwaltungstätigkeit</b>	<b>4.226,50</b>	<b>3.000,00</b>	<b>3.000,00</b>	<b>3.000,00</b>	<b>3.000,00</b>	<b>3.000,00</b>
	<b>Auszahlungen aus laufender Verwaltungstätigkeit</b>						
11	Auszahlungen für aktives Personal						
12	Auszahlungen für Versorgung						
13	Auszahlungen für Sach- und Dienstleistungen	-1.842,12	-4.000,00	-3.500,00	-3.500,00	-3.500,00	-3.500,00
14	Zinsen und ähnliche Auszahlungen						
15	Transferauszahlungen (außer für Investitionstätigkeit)						
16	sonstige haushaltswirksame Auszahlungen	-822,94	-1.000,00				
<b>17</b>	<b>= Summe d. Ausz. aus lfd. Verwaltungstätigkeit</b>	<b>-2.665,06</b>	<b>-5.000,00</b>	<b>-3.500,00</b>	<b>-3.500,00</b>	<b>-3.500,00</b>	<b>-3.500,00</b>
<b>18</b>	<b>Saldo aus lfd. Verwaltungstätigkeit (S. Einz. abz. S. Ausz. aus lfd. Verw.tät.)</b>	<b>1.561,44</b>	<b>-2.000,00</b>	<b>-500,00</b>	<b>-500,00</b>	<b>-500,00</b>	<b>-500,00</b>
	<b>Einzahlungen für Investitionstätigkeit</b>						
19	Zuwendungen für Investitionstätigkeit						
20	Beiträge u.ä. Entgelte für Investitionstätigk.						
21	Veräußerung von Sachvermögen						
22	Veräußerung von Finanzvermögensanlagen						
23	sonstige Investitionstätigkeit						
<b>24</b>	<b>= Summe d. Einz. für Investitionstätigkeit</b>						
	<b>Auszahlungen für Investitionstätigkeit</b>						
25	Erwerb von Grundstücken und						

## Haushaltsplan 2017

Teilergebnis 55.1.05 Wohnmobilstellplatz							
Stadt Bad Nenndorf							
Nr.	Bezeichnung	Ergebnis 2015	Ansatz 2016	Ansatz 2017	Plan 2018	Plan 2019	Plan 2020
	Gebäuden						
26	Baumaßnahmen						
27	Erwerb von beweglichem Sachvermögen						
28	Erwerb von Finanzvermögensanlagen						
29	Aktivierbare Zuwendungen						
30	sonstige Investitionstätigkeit						
<b>31</b>	<b>= Summe d. Ausz. für Investitionstätigkeit</b>						
<b>32</b>	<b>Saldo aus Investitionstätigkeit (S. Einz. abz. S. Ausz. aus lfd. Inv.-tät.)</b>						
<b>33</b>	<b>Finanzmittel-Überschuss/-Fehlbetrag (Summe 18 und 32)</b>	<b>1.561,44</b>	<b>-2.000,00</b>	<b>-500,00</b>	<b>-500,00</b>	<b>-500,00</b>	<b>-500,00</b>
	<b>Ein-, Auszahlungen aus Finanzierungstätigkeit</b>						
34	Einz.; Aufn. v. Kred. u. inneren Darl.						
35	Ausz.; Tilg. v. Kred. u. Rückz. v. inn. Darl.						
<b>36</b>	<b>Saldo aus Finanzierungstätigkeit</b>						
<b>37</b>	<b>Finanzmittelveränderung (Summe 33 und 36)</b>	<b>1.561,44</b>	<b>-2.000,00</b>	<b>-500,00</b>	<b>-500,00</b>	<b>-500,00</b>	<b>-500,00</b>



## Haushaltsplan 2017

<b>Produktbeschreibung 55.2.01 Öffentliche Gewässer / Wasserbauliche Anlagen</b>		
Stadt Bad Nenndorf		
<b>Produktbereich</b>	55.	Natur- und Landschaftspflege
<b>Produktgruppe</b>	55.2	Öffentliche Gewässer / Wasserbauliche Anlagen
<b>Produkt</b>	55.2.01	Öffentliche Gewässer / Wasserbauliche Anlagen
<b>Kurzbeschreibung</b>		
Ausbau und Unterhaltung öffentlicher Wasserläufe und Gräben. Hochwasserschutz. Leistungen an Wasser- und Bodenverbände.		
<b>Rechtsgrundlage</b>		
WHG, NWG, Ratsbeschluss		
<b>Zielgruppen</b>		
Anlieger an den Gewässern Bürger/innen Wasser- und Bodenverbände Feuerwehren		
<b>Leistungen</b>		
Hochwasserschutzmaßnahmen Ausbau und Unterhaltung öffentlicher Wasserläufe und Gräben Beiträge an Wasser- und Bodenverbände		

## Haushaltsplan 2017

Teilergebnis 55.2.01 Öffentliche Gewässer / Wasserbauliche Anlagen							
Stadt Bad Nenndorf							
Nr.	Bezeichnung	Ergebnis 2015	Ansatz 2016	Ansatz 2017	Plan 2018	Plan 2019	Plan 2020
	<b>Ordentliche Erträge</b>						
01	Steuern und ähnliche Abgaben						
02	Zuwendungen und allgemeine Umlagen (außer für Investitionstätigkeit)						
03	Auflösungserträge aus Sonderposten						
04	sonstige Transfererträge						
05	öffentlich-rechtliche Entgelte (außer Beitr. u. ähnl. Entg. für Inv.-tätigkeit)						
06	privatrechtliche Entgelte						
07	Kostenerstattungen und Kostenumlagen						
08	Zinsen und ähnliche Finanzerträge						
09	aktivierte Eigenleistungen						
10	Bestandsveränderungen						
11	sonstige ordentliche Erträge						
<b>12</b>	<b>= Summe ordentliche Erträge</b>						
	<b>Ordentliche Aufwendungen</b>						
13	Aufwendungen für aktives Personal						
14	Aufwendungen für Versorgung						
15	Aufwendungen für Sach- und Dienstleistungen	28.384,47	40.000,00	30.000,00	30.000,00	30.000,00	30.000,00
16	Abschreibungen						
17	Zinsen und ähnliche Aufwendungen						
18	Transferaufwendungen	19.959,20	27.000,00	27.000,00	27.000,00	27.000,00	27.000,00
19	sonstige ordentliche Aufwendungen	8.179,49	12.100,00				
<b>20</b>	<b>= Summe ordentliche Aufwendungen</b>	<b>56.523,16</b>	<b>79.100,00</b>	<b>57.000,00</b>	<b>57.000,00</b>	<b>57.000,00</b>	<b>57.000,00</b>
<b>21</b>	<b>ordentliches Ergebnis (ordentliche Erträge abzüglich ordentliche Aufwendungen)</b>	<b>56.523,16</b>	<b>79.100,00</b>	<b>57.000,00</b>	<b>57.000,00</b>	<b>57.000,00</b>	<b>57.000,00</b>
22	außerordentliche Erträge						
23	außerordentliche Aufwendungen						
<b>24</b>	<b>außerordentliches Ergebnis (außerord. Erträge abzüglich außerord. Aufwendungen)</b>						
<b>25</b>	<b>Jahresergebnis (Saldo aus dem ordentlichen und dem außerordentlichen Ergebnis)</b>	<b>56.523,16</b>	<b>79.100,00</b>	<b>57.000,00</b>	<b>57.000,00</b>	<b>57.000,00</b>	<b>57.000,00</b>
26	Erträge aus internen Leistungsbeziehungen						
27	Aufwendungen aus internen Leistungsbeziehungen			20.800,00	20.800,00	20.800,00	20.800,00
28	Saldo aus internen Leistungsbeziehungen			20.800,00	20.800,00	20.800,00	20.800,00
<b>29</b>	<b>Ergebnis unt. Berücks. d. int. Leistungsbeziehungen</b>	<b>56.523,16</b>	<b>79.100,00</b>	<b>77.800,00</b>	<b>77.800,00</b>	<b>77.800,00</b>	<b>77.800,00</b>

## Haushaltsplan 2017

Teilfinanzergebnis 55.2.01 Öffentliche Gewässer / Wasserbauliche Anlagen							
Stadt Bad Nenndorf							
Nr.	Bezeichnung	Ergebnis 2015	Ansatz 2016	Ansatz 2017	Plan 2018	Plan 2019	Plan 2020
	<b>Einzahlungen aus laufender Verwaltungstätigkeit</b>						
01	Steuern und ähnliche Abgaben						
02	Zuwendungen und allgemeine Umlagen (außer für Investitionstätigkeit)						
03	sonstige Transfereinzahlungen						
04	öffentlich-rechtliche Entgelte (außer Beitr. u. ähnl. Entg. für Inv.-tätigkeit)						
05	privatrechtliche Entgelte (außer für Investitionstätigkeit)						
06	Kostenerstattungen und Kostenumlagen (außer für Investitionstätigkeit)						
07	Zinsen und ähnliche Einzahlungen						
08	Einz. a. d. Veräußerung geringwert. VermGG						
09	sonstige haushaltswirksame Einzahlungen						
<b>10</b>	<b>= Summe d. Einz. aus lfd. Verwaltungstätigkeit</b>						
	<b>Auszahlungen aus laufender Verwaltungstätigkeit</b>						
11	Auszahlungen für aktives Personal						
12	Auszahlungen für Versorgung						
13	Auszahlungen für Sach- und Dienstleistungen	-28.384,47	-40.000,00	-30.000,00	-30.000,00	-30.000,00	-30.000,00
14	Zinsen und ähnliche Auszahlungen						
15	Transferauszahlungen (außer für Investitionstätigkeit)	-19.959,20	-27.000,00	-27.000,00	-27.000,00	-27.000,00	-27.000,00
16	sonstige haushaltswirksame Auszahlungen	-8.179,49	-12.100,00				
<b>17</b>	<b>= Summe d. Ausz. aus lfd. Verwaltungstätigkeit</b>	<b>-56.523,16</b>	<b>-79.100,00</b>	<b>-57.000,00</b>	<b>-57.000,00</b>	<b>-57.000,00</b>	<b>-57.000,00</b>
<b>18</b>	<b>Saldo aus lfd. Verwaltungstätigkeit (S. Einz. abz. S. Ausz. aus lfd. Verw.tät.)</b>	<b>-56.523,16</b>	<b>-79.100,00</b>	<b>-57.000,00</b>	<b>-57.000,00</b>	<b>-57.000,00</b>	<b>-57.000,00</b>
	<b>Einzahlungen für Investitionstätigkeit</b>						
19	Zuwendungen für Investitionstätigkeit						
20	Beiträge u.ä. Entgelte für Investitionstätigk.						
21	Veräußerung von Sachvermögen						
22	Veräußerung von Finanzvermögensanlagen						
23	sonstige Investitionstätigkeit						
<b>24</b>	<b>= Summe d. Einz. für Investitionstätigkeit</b>						
	<b>Auszahlungen für Investitionstätigkeit</b>						
25	Erwerb von Grundstücken und						

## Haushaltsplan 2017

Teilergebnis 55.2.01 Öffentliche Gewässer / Wasserbauliche Anlagen							
Stadt Bad Nenndorf							
Nr.	Bezeichnung	Ergebnis 2015	Ansatz 2016	Ansatz 2017	Plan 2018	Plan 2019	Plan 2020
	Gebäuden						
26	Baumaßnahmen						
27	Erwerb von beweglichem Sachvermögen						
28	Erwerb von Finanzvermögensanlagen						
29	Aktivierbare Zuwendungen						
30	sonstige Investitionstätigkeit						
<b>31</b>	<b>= Summe d. Ausz. für Investitionstätigkeit</b>						
<b>32</b>	<b>Saldo aus Investitionstätigkeit (S. Einz. abz. S. Ausz. aus lfd. Inv.-tät.)</b>						
<b>33</b>	<b>Finanzmittel-Überschuss/-Fehlbetrag (Summe 18 und 32)</b>	<b>-56.523,16</b>	<b>-79.100,00</b>	<b>-57.000,00</b>	<b>-57.000,00</b>	<b>-57.000,00</b>	<b>-57.000,00</b>
	<b>Ein-, Auszahlungen aus Finanzierungstätigkeit</b>						
34	Einz.; Aufn. v. Kred. u. inneren Darl.						
35	Ausz.; Tilg. v. Kred. u. Rückz. v. inn. Darl.						
<b>36</b>	<b>Saldo aus Finanzierungstätigkeit</b>						
<b>37</b>	<b>Finanzmittelveränderung (Summe 33 und 36)</b>	<b>-56.523,16</b>	<b>-79.100,00</b>	<b>-57.000,00</b>	<b>-57.000,00</b>	<b>-57.000,00</b>	<b>-57.000,00</b>

## Haushaltsplan 2017

<b>Produktbeschreibung 55.4.01 Naturschutz und Landschaftspflege</b>		
Stadt Bad Nenndorf		
<b>Produktbereich</b>	55.	Natur- und Landschaftspflege
<b>Produktgruppe</b>	55.4	Naturschutz und Landschaftspflege
<b>Produkt</b>	55.4.01	Naturschutz und Landschaftspflege
<b>Kurzbeschreibung</b>		
Abwicklung von Ausgleichsmaßnahmen. Betreuung von Angelegenheiten des allgemeinen Naturschutzes.		
<b>Rechtsgrundlage</b>		
NNatG, BNatSchG, Ratsbeschluss		
<b>Zielgruppen</b>		
<b>Leistungen</b>		

## Haushaltsplan 2017

Teilergebnis 55.4.01 Naturschutz und Landschaftspflege							
Stadt Bad Nenndorf							
Nr.	Bezeichnung	Ergebnis 2015	Ansatz 2016	Ansatz 2017	Plan 2018	Plan 2019	Plan 2020
	<b>Ordentliche Erträge</b>						
01	Steuern und ähnliche Abgaben						
02	Zuwendungen und allgemeine Umlagen (außer für Investitionstätigkeit)						
03	Auflösungserträge aus Sonderposten						
04	sonstige Transfererträge						
05	öffentlich-rechtliche Entgelte (außer Beitr. u. ähnl. Entg. für Inv.-tätigkeit)						
06	privatrechtliche Entgelte						
07	Kostenerstattungen und Kostenumlagen		-3.000,00				
08	Zinsen und ähnliche Finanzerträge						
09	aktivierte Eigenleistungen						
10	Bestandsveränderungen						
11	sonstige ordentliche Erträge						
<b>12</b>	<b>= Summe ordentliche Erträge</b>		<b>-3.000,00</b>				
	<b>Ordentliche Aufwendungen</b>						
13	Aufwendungen für aktives Personal						
14	Aufwendungen für Versorgung						
15	Aufwendungen für Sach- und Dienstleistungen	26.809,42	38.000,00	36.000,00	36.000,00	36.000,00	36.000,00
16	Abschreibungen						
17	Zinsen und ähnliche Aufwendungen						
18	Transferaufwendungen	660,00	700,00				
19	sonstige ordentliche Aufwendungen	2.545,47	8.700,00	1.000,00	1.000,00	1.000,00	1.000,00
<b>20</b>	<b>= Summe ordentliche Aufwendungen</b>	<b>30.014,89</b>	<b>47.400,00</b>	<b>37.000,00</b>	<b>37.000,00</b>	<b>37.000,00</b>	<b>37.000,00</b>
<b>21</b>	<b>ordentliches Ergebnis (ordentliche Erträge abzüglich ordentliche Aufwendungen)</b>	<b>30.014,89</b>	<b>44.400,00</b>	<b>37.000,00</b>	<b>37.000,00</b>	<b>37.000,00</b>	<b>37.000,00</b>
22	außerordentliche Erträge						
23	außerordentliche Aufwendungen						
<b>24</b>	<b>außerordentliches Ergebnis (außerord. Erträge abzüglich außerord. Aufwendungen)</b>						
<b>25</b>	<b>Jahresergebnis (Saldo aus dem ordentlichen und dem außerordentlichen Ergebnis)</b>	<b>30.014,89</b>	<b>44.400,00</b>	<b>37.000,00</b>	<b>37.000,00</b>	<b>37.000,00</b>	<b>37.000,00</b>
26	Erträge aus internen Leistungsbeziehungen						
27	Aufwendungen aus internen Leistungsbeziehungen			5.400,00	5.400,00	5.400,00	5.400,00
28	Saldo aus internen Leistungsbeziehungen			5.400,00	5.400,00	5.400,00	5.400,00
<b>29</b>	<b>Ergebnis unt. Berücks. d. int. Leistungsbeziehungen</b>	<b>30.014,89</b>	<b>44.400,00</b>	<b>42.400,00</b>	<b>42.400,00</b>	<b>42.400,00</b>	<b>42.400,00</b>

## Haushaltsplan 2017

Teilfinanzergebnis 55.4.01 Naturschutz und Landschaftspflege							
Stadt Bad Nenndorf							
Nr.	Bezeichnung	Ergebnis 2015	Ansatz 2016	Ansatz 2017	Plan 2018	Plan 2019	Plan 2020
	<b>Einzahlungen aus laufender Verwaltungstätigkeit</b>						
01	Steuern und ähnliche Abgaben						
02	Zuwendungen und allgemeine Umlagen (außer für Investitionstätigkeit)						
03	sonstige Transfereinzahlungen						
04	öffentlich-rechtliche Entgelte (außer Beitr. u. ähnl. Entg. für Inv.-tätigkeit)						
05	privatrechtliche Entgelte (außer für Investitionstätigkeit)						
06	Kostenerstattungen und Kostenumlagen (außer für Investitionstätigkeit)		3.000,00				
07	Zinsen und ähnliche Einzahlungen						
08	Einz. a. d. Veräußerung geringwert. VermGG						
09	sonstige haushaltswirksame Einzahlungen						
<b>10</b>	<b>= Summe d. Einz. aus lfd. Verwaltungstätigkeit</b>		<b>3.000,00</b>				
	<b>Auszahlungen aus laufender Verwaltungstätigkeit</b>						
11	Auszahlungen für aktives Personal						
12	Auszahlungen für Versorgung						
13	Auszahlungen für Sach- und Dienstleistungen	-18.724,56	-38.000,00	-36.000,00	-36.000,00	-36.000,00	-36.000,00
14	Zinsen und ähnliche Auszahlungen						
15	Transferauszahlungen (außer für Investitionstätigkeit)	-660,00	-700,00				
16	sonstige haushaltswirksame Auszahlungen	-2.545,47	-8.700,00	-1.000,00	-1.000,00	-1.000,00	-1.000,00
<b>17</b>	<b>= Summe d. Ausz. aus lfd. Verwaltungstätigkeit</b>	<b>-21.930,03</b>	<b>-47.400,00</b>	<b>-37.000,00</b>	<b>-37.000,00</b>	<b>-37.000,00</b>	<b>-37.000,00</b>
<b>18</b>	<b>Saldo aus lfd. Verwaltungstätigkeit (S. Einz. abz. S. Ausz. aus lfd. Verw.tät.)</b>	<b>-21.930,03</b>	<b>-44.400,00</b>	<b>-37.000,00</b>	<b>-37.000,00</b>	<b>-37.000,00</b>	<b>-37.000,00</b>
	<b>Einzahlungen für Investitionstätigkeit</b>						
19	Zuwendungen für Investitionstätigkeit	124.323,64					
20	Beiträge u.ä. Entgelte für Investitionstätigk.						
21	Veräußerung von Sachvermögen						
22	Veräußerung von Finanzvermögensanlagen						
23	sonstige Investitionstätigkeit						
<b>24</b>	<b>= Summe d. Einz. für Investitionstätigkeit</b>	<b>124.323,64</b>					
	<b>Auszahlungen für Investitionstätigkeit</b>						
25	Erwerb von Grundstücken und	-4.685,58	-25.000,00				

## Haushaltsplan 2017

Teilergebnis 55.4.01 Naturschutz und Landschaftspflege							
Stadt Bad Nenndorf							
Nr.	Bezeichnung	Ergebnis 2015	Ansatz 2016	Ansatz 2017	Plan 2018	Plan 2019	Plan 2020
	Gebäuden						
26	Baumaßnahmen	-120.754,66					
27	Erwerb von beweglichem Sachvermögen			-212.000,00	-5.000,00	-5.000,00	-5.000,00
28	Erwerb von Finanzvermögensanlagen						
29	Aktivierbare Zuwendungen						
30	sonstige Investitionstätigkeit		-15.000,00				
<b>31</b>	<b>= Summe d. Ausz. für Investitionstätigkeit</b>	<b>-125.440,24</b>	<b>-40.000,00</b>	<b>-212.000,00</b>	<b>-5.000,00</b>	<b>-5.000,00</b>	<b>-5.000,00</b>
<b>32</b>	<b>Saldo aus Investitionstätigkeit (S. Einz. abz. S. Ausz. aus lfd. Inv.-tät.)</b>	<b>-1.116,60</b>	<b>-40.000,00</b>	<b>-212.000,00</b>	<b>-5.000,00</b>	<b>-5.000,00</b>	<b>-5.000,00</b>
<b>33</b>	<b>Finanzmittel-Überschuss/-Fehlbetrag (Summe 18 und 32)</b>	<b>-23.046,63</b>	<b>-84.400,00</b>	<b>-249.000,00</b>	<b>-42.000,00</b>	<b>-42.000,00</b>	<b>-42.000,00</b>
	<b>Ein-, Auszahlungen aus Finanzierungstätigkeit</b>						
34	Einz.; Aufn. v. Kred. u. inneren Darl.						
35	Ausz.; Tilg. v. Kred. u. Rückz. v. inn. Darl.						
<b>36</b>	<b>Saldo aus Finanzierungstätigkeit</b>						
<b>37</b>	<b>Finanzmittelveränderung (Summe 33 und 36)</b>	<b>-23.046,63</b>	<b>-84.400,00</b>	<b>-249.000,00</b>	<b>-42.000,00</b>	<b>-42.000,00</b>	<b>-42.000,00</b>



## Haushaltsplan 2017

Investitionen Produkt 55.4.01 Naturschutz und Landschaftspflege							
Stadt Bad Nenndorf							
Nr. Bezeichnung	Jahres- ergebnis 2015	Ansatz 2016	Ansatz 2017	Finanzplan 2018	Finanzplan 2019	Finanzplan 2020	
<b>&gt; 1.000 € Oberhalb der festgelegten Wertgrenze</b>							
01.15.035 Anlegung von Blühstreifen auf Ausgl.-Flächen	-1.448,23						
2600 26. Baumaßnahmen	-1.448,23						
01.15.036 Ausgl.-Maßnahmen f. BPlan "östl.Feldstr.", Whsn.	-9.761,49		-62.000,00				
2600 26. Baumaßnahmen	-9.761,49						
2700 27. Erwerb von beweglichem Sachvermögen			-62.000,00				
01.15.039 Renaturierung Rodenberger Aue	124.323,64						
1901 19. Zuwendungen für Investitionstätigkeit	124.323,64						
01.15.HR12 Renaturierung Rodenberger Aue	-114.230,52						
2501 25. Erwerb von Grundstücken und Gebäuden	-4.685,58						
2600 26. Baumaßnahmen	-109.544,94						
01.16.024 Ausgleichsmaßnahmen		-25.000,00					
2501 25. Erwerb von Grundstücken und Gebäuden		-25.000,00					
01.16.026 Zuschuss an Samtgemeinde Nenndorf		-15.000,00					
3000 30. sonstige Investitionstätigkeit		-15.000,00					
01.17.028 Ausgleichsmaßnahmen B-Pläne 51, 64, 49			-125.000,00				
2700 27. Erwerb von beweglichem Sachvermögen			-125.000,00				
01.17.029 Bepflanzung stadteigene Wälle			-20.000,00				
2700 27. Erwerb von beweglichem Sachvermögen			-20.000,00				
01.17.030 Klimaprojekte i.R.v. Leader			-5.000,00	-5.000,00	-5.000,00	-5.000,00	
2700 27. Erwerb von beweglichem Sachvermögen			-5.000,00	-5.000,00	-5.000,00	-5.000,00	
<b>Summe</b>	<b>-1.116,60</b>	<b>-40.000,00</b>	<b>-212.000,00</b>	<b>-5.000,00</b>	<b>-5.000,00</b>	<b>-5.000,00</b>	



## Haushaltsplan 2017

Produktbeschreibung 55.5.01 Unterhaltung der Wirtschaftswege		
Stadt Bad Nenndorf		
<b>Produktbereich</b>	55.	Natur- und Landschaftspflege
<b>Produktgruppe</b>	55.5	Land- und Fortswirtschaft
<b>Produkt</b>	55.5.01	Unterhaltung der Wirtschaftswege
<b>Kurzbeschreibung</b>		
Unterhaltung, Ausbau und Substanzerhaltung der Wirtschaftswege.		
<b>Rechtsgrundlage</b>		
NStrG, Bebauungspläne, Ratsbeschluss, Pflichtaufgabe		
<b>Zielgruppen</b>		
Bürger/innen Verkehrsteilnehmer/innen		

## Haushaltsplan 2017

Teilergebnis 55.5.01 Unterhaltung der Wirtschaftswege							
Stadt Bad Nenndorf							
Nr.	Bezeichnung	Ergebnis 2015	Ansatz 2016	Ansatz 2017	Plan 2018	Plan 2019	Plan 2020
	<b>Ordentliche Erträge</b>						
01	Steuern und ähnliche Abgaben						
02	Zuwendungen und allgemeine Umlagen (außer für Investitionstätigkeit)						
03	Auflösungserträge aus Sonderposten		-1.000,00	-1.000,00	-1.000,00	-1.000,00	-1.000,00
04	sonstige Transfererträge						
05	öffentlich-rechtliche Entgelte (außer Beitr. u. ähnl. Entg. für Inv.-tätigkeit)						
06	privatrechtliche Entgelte						
07	Kostenerstattungen und Kostenumlagen						
08	Zinsen und ähnliche Finanzerträge						
09	aktivierte Eigenleistungen						
10	Bestandsveränderungen						
11	sonstige ordentliche Erträge						
<b>12</b>	<b>= Summe ordentliche Erträge</b>		<b>-1.000,00</b>	<b>-1.000,00</b>	<b>-1.000,00</b>	<b>-1.000,00</b>	<b>-1.000,00</b>
	<b>Ordentliche Aufwendungen</b>						
13	Aufwendungen für aktives Personal						
14	Aufwendungen für Versorgung						
15	Aufwendungen für Sach- und Dienstleistungen	4.500,00	6.000,00	5.500,00	5.500,00	5.500,00	5.500,00
16	Abschreibungen		14.000,00	14.000,00	14.000,00	14.000,00	14.000,00
17	Zinsen und ähnliche Aufwendungen						
18	Transferaufwendungen						
19	sonstige ordentliche Aufwendungen	16.877,23	23.200,00				
<b>20</b>	<b>= Summe ordentliche Aufwendungen</b>	<b>21.377,23</b>	<b>43.200,00</b>	<b>19.500,00</b>	<b>19.500,00</b>	<b>19.500,00</b>	<b>19.500,00</b>
<b>21</b>	<b>ordentliches Ergebnis (ordentliche Erträge abzüglich ordentliche Aufwendungen)</b>	<b>21.377,23</b>	<b>42.200,00</b>	<b>18.500,00</b>	<b>18.500,00</b>	<b>18.500,00</b>	<b>18.500,00</b>
22	außerordentliche Erträge						
23	außerordentliche Aufwendungen						
<b>24</b>	<b>außerordentliches Ergebnis (außerord. Erträge abzüglich außerord. Aufwendungen)</b>						
<b>25</b>	<b>Jahresergebnis (Saldo aus dem ordentlichen und dem außerordentlichen Ergebnis)</b>	<b>21.377,23</b>	<b>42.200,00</b>	<b>18.500,00</b>	<b>18.500,00</b>	<b>18.500,00</b>	<b>18.500,00</b>
26	Erträge aus internen Leistungsbeziehungen						
27	Aufwendungen aus internen Leistungsbeziehungen			79.000,00	79.000,00	79.000,00	79.000,00
28	Saldo aus internen Leistungsbeziehungen			79.000,00	79.000,00	79.000,00	79.000,00
<b>29</b>	<b>Ergebnis unt. Berücks. d. int. Leistungsbeziehungen</b>	<b>21.377,23</b>	<b>42.200,00</b>	<b>97.500,00</b>	<b>97.500,00</b>	<b>97.500,00</b>	<b>97.500,00</b>

## Haushaltsplan 2017

Teilfinanzergebnis 55.5.01 Unterhaltung der Wirtschaftswege							
Stadt Bad Nenndorf							
Nr.	Bezeichnung	Ergebnis 2015	Ansatz 2016	Ansatz 2017	Plan 2018	Plan 2019	Plan 2020
	<b>Einzahlungen aus laufender Verwaltungstätigkeit</b>						
01	Steuern und ähnliche Abgaben						
02	Zuwendungen und allgemeine Umlagen (außer für Investitionstätigkeit)						
03	sonstige Transfereinzahlungen						
04	öffentlich-rechtliche Entgelte (außer Beitr. u. ähnl. Entg. für Inv.-tätigkeit)						
05	privatrechtliche Entgelte (außer für Investitionstätigkeit)						
06	Kostenerstattungen und Kostenumlagen (außer für Investitionstätigkeit)						
07	Zinsen und ähnliche Einzahlungen						
08	Einz. a. d. Veräußerung geringwert. VermGG						
09	sonstige haushaltswirksame Einzahlungen						
<b>10</b>	<b>= Summe d. Einz. aus lfd. Verwaltungstätigkeit</b>						
	<b>Auszahlungen aus laufender Verwaltungstätigkeit</b>						
11	Auszahlungen für aktives Personal						
12	Auszahlungen für Versorgung						
13	Auszahlungen für Sach- und Dienstleistungen	-4.500,00	-6.000,00	-5.500,00	-5.500,00	-5.500,00	-5.500,00
14	Zinsen und ähnliche Auszahlungen						
15	Transferauszahlungen (außer für Investitionstätigkeit)						
16	sonstige haushaltswirksame Auszahlungen	-16.877,23	-23.200,00				
<b>17</b>	<b>= Summe d. Ausz. aus lfd. Verwaltungstätigkeit</b>	<b>-21.377,23</b>	<b>-29.200,00</b>	<b>-5.500,00</b>	<b>-5.500,00</b>	<b>-5.500,00</b>	<b>-5.500,00</b>
<b>18</b>	<b>Saldo aus lfd. Verwaltungstätigkeit (S. Einz. abz. S. Ausz. aus lfd. Verw.tät.)</b>	<b>-21.377,23</b>	<b>-29.200,00</b>	<b>-5.500,00</b>	<b>-5.500,00</b>	<b>-5.500,00</b>	<b>-5.500,00</b>
	<b>Einzahlungen für Investitionstätigkeit</b>						
19	Zuwendungen für Investitionstätigkeit						
20	Beiträge u.ä. Entgelte für Investitionstätigk.						
21	Veräußerung von Sachvermögen						
22	Veräußerung von Finanzvermögensanlagen						
23	sonstige Investitionstätigkeit						
<b>24</b>	<b>= Summe d. Einz. für Investitionstätigkeit</b>						
	<b>Auszahlungen für Investitionstätigkeit</b>						
25	Erwerb von Grundstücken und						

## Haushaltsplan 2017

Teilfinanzergebnis 55.5.01 Unterhaltung der Wirtschaftswege							
Stadt Bad Nenndorf							
Nr.	Bezeichnung	Ergebnis 2015	Ansatz 2016	Ansatz 2017	Plan 2018	Plan 2019	Plan 2020
	Gebäuden						
26	Baumaßnahmen						
27	Erwerb von beweglichem Sachvermögen						
28	Erwerb von Finanzvermögensanlagen						
29	Aktivierbare Zuwendungen						
30	sonstige Investitionstätigkeit						
<b>31</b>	<b>= Summe d. Ausz. für Investitionstätigkeit</b>						
<b>32</b>	<b>Saldo aus Investitionstätigkeit (S. Einz. abz. S. Ausz. aus lfd. Inv.-tät.)</b>						
<b>33</b>	<b>Finanzmittel-Überschuss/-Fehlbetrag (Summe 18 und 32)</b>	<b>-21.377,23</b>	<b>-29.200,00</b>	<b>-5.500,00</b>	<b>-5.500,00</b>	<b>-5.500,00</b>	<b>-5.500,00</b>
	<b>Ein-, Auszahlungen aus Finanzierungstätigkeit</b>						
34	Einz.; Aufn. v. Kred. u. inneren Darl.						
35	Ausz.; Tilg. v. Kred. u. Rückz. v. inn. Darl.						
<b>36</b>	<b>Saldo aus Finanzierungstätigkeit</b>						
<b>37</b>	<b>Finanzmittelveränderung (Summe 33 und 36)</b>	<b>-21.377,23</b>	<b>-29.200,00</b>	<b>-5.500,00</b>	<b>-5.500,00</b>	<b>-5.500,00</b>	<b>-5.500,00</b>

## Haushaltsplan 2017

<b>Produktbeschreibung 57.1.01 Kosten der Wirtschaftsförderung</b>		
Stadt Bad Nenndorf		
<b>Produktbereich</b>	57.	Wirtschaft und Tourismus
<b>Produktgruppe</b>	57.1	Wirtschaftsförderung
<b>Produkt</b>	57.1.01	Kosten der Wirtschaftsförderung
<b>Kurzbeschreibung</b>		
Maßnahmen zur Sicherung und Erweiterung der ortsansässigen Unternehmen. Förderung der Ansiedlung neuer Betriebe durch Verkauf und Vermittlung von Gewerbegrundstücken und Gewerbeimmobilien. Standortmarketing.		
<b>Rechtsgrundlage</b>		
Ratsbeschlüsse, freiwillige Aufgabe		
<b>Zielgruppen</b>		
Einheimische und auswärtige Unternehmen Ansiedlungsinteressenten Investoren Existenzgründer		
<b>Leistungen</b>		

## Haushaltsplan 2017

Teilergebnis 57.1.01 Kosten der Wirtschaftsförderung							
Stadt Bad Nenndorf							
Nr.	Bezeichnung	Ergebnis 2015	Ansatz 2016	Ansatz 2017	Plan 2018	Plan 2019	Plan 2020
	<b>Ordentliche Erträge</b>						
01	Steuern und ähnliche Abgaben						
02	Zuwendungen und allgemeine Umlagen (außer für Investitionstätigkeit)						
03	Auflösungserträge aus Sonderposten						
04	sonstige Transfererträge						
05	öffentlich-rechtliche Entgelte (außer Beitr. u. ähnl. Entg. für Inv.-tätigkeit)						
06	privatrechtliche Entgelte						
07	Kostenerstattungen und Kostenumlagen						
08	Zinsen und ähnliche Finanzerträge						
09	aktivierte Eigenleistungen						
10	Bestandsveränderungen						
11	sonstige ordentliche Erträge						
<b>12</b>	<b>= Summe ordentliche Erträge</b>						
	<b>Ordentliche Aufwendungen</b>						
13	Aufwendungen für aktives Personal						
14	Aufwendungen für Versorgung						
15	Aufwendungen für Sach- und Dienstleistungen		2.000,00	2.500,00	2.500,00	2.500,00	2.500,00
16	Abschreibungen						
17	Zinsen und ähnliche Aufwendungen						
18	Transferaufwendungen						
19	sonstige ordentliche Aufwendungen						
<b>20</b>	<b>= Summe ordentliche Aufwendungen</b>		<b>2.000,00</b>	<b>2.500,00</b>	<b>2.500,00</b>	<b>2.500,00</b>	<b>2.500,00</b>
<b>21</b>	<b>ordentliches Ergebnis (ordentliche Erträge abzüglich ordentliche Aufwendungen)</b>		<b>2.000,00</b>	<b>2.500,00</b>	<b>2.500,00</b>	<b>2.500,00</b>	<b>2.500,00</b>
22	außerordentliche Erträge						
23	außerordentliche Aufwendungen						
<b>24</b>	<b>außerordentliches Ergebnis (außerord. Erträge abzüglich außerord. Aufwendungen)</b>						
<b>25</b>	<b>Jahresergebnis (Saldo aus dem ordentlichen und dem außerordentlichen Ergebnis)</b>		<b>2.000,00</b>	<b>2.500,00</b>	<b>2.500,00</b>	<b>2.500,00</b>	<b>2.500,00</b>
26	Erträge aus internen Leistungsbeziehungen						
27	Aufwendungen aus internen Leistungsbeziehungen						
28	Saldo aus internen Leistungsbeziehungen						
<b>29</b>	<b>Ergebnis unt. Berücks. d. int. Leistungsbeziehungen</b>		<b>2.000,00</b>	<b>2.500,00</b>	<b>2.500,00</b>	<b>2.500,00</b>	<b>2.500,00</b>



## Haushaltsplan 2017

Teilfinanzergebnis 57.1.01 Kosten der Wirtschaftsförderung							
Stadt Bad Nenndorf							
Nr.	Bezeichnung	Ergebnis 2015	Ansatz 2016	Ansatz 2017	Plan 2018	Plan 2019	Plan 2020
	<b>Einzahlungen aus laufender Verwaltungstätigkeit</b>						
01	Steuern und ähnliche Abgaben						
02	Zuwendungen und allgemeine Umlagen (außer für Investitionstätigkeit)						
03	sonstige Transfereinzahlungen						
04	öffentlich-rechtliche Entgelte (außer Beitr. u. ähnl. Entg. für Inv.-tätigkeit)						
05	privatrechtliche Entgelte (außer für Investitionstätigkeit)						
06	Kostenerstattungen und Kostenumlagen (außer für Investitionstätigkeit)						
07	Zinsen und ähnliche Einzahlungen						
08	Einz. a. d. Veräußerung geringwert. VermGG						
09	sonstige haushaltswirksame Einzahlungen						
<b>10</b>	<b>= Summe d. Einz. aus lfd. Verwaltungstätigkeit</b>						
	<b>Auszahlungen aus laufender Verwaltungstätigkeit</b>						
11	Auszahlungen für aktives Personal						
12	Auszahlungen für Versorgung						
13	Auszahlungen für Sach- und Dienstleistungen		-2.000,00	-2.500,00	-2.500,00	-2.500,00	-2.500,00
14	Zinsen und ähnliche Auszahlungen						
15	Transferauszahlungen (außer für Investitionstätigkeit)						
16	sonstige haushaltswirksame Auszahlungen						
<b>17</b>	<b>= Summe d. Ausz. aus lfd. Verwaltungstätigkeit</b>		<b>-2.000,00</b>	<b>-2.500,00</b>	<b>-2.500,00</b>	<b>-2.500,00</b>	<b>-2.500,00</b>
<b>18</b>	<b>Saldo aus lfd. Verwaltungstätigkeit (S. Einz. abz. S. Ausz. aus lfd. Verw.tät.)</b>		<b>-2.000,00</b>	<b>-2.500,00</b>	<b>-2.500,00</b>	<b>-2.500,00</b>	<b>-2.500,00</b>
	<b>Einzahlungen für Investitionstätigkeit</b>						
19	Zuwendungen für Investitionstätigkeit						
20	Beiträge u.ä. Entgelte für Investitionstätigk.						
21	Veräußerung von Sachvermögen						
22	Veräußerung von Finanzvermögensanlagen						
23	sonstige Investitionstätigkeit						
<b>24</b>	<b>= Summe d. Einz. für Investitionstätigkeit</b>						
	<b>Auszahlungen für Investitionstätigkeit</b>						
25	Erwerb von Grundstücken und						

## Haushaltsplan 2017

Teilergebnis 57.1.01 Kosten der Wirtschaftsförderung							
Stadt Bad Nenndorf							
Nr.	Bezeichnung	Ergebnis 2015	Ansatz 2016	Ansatz 2017	Plan 2018	Plan 2019	Plan 2020
	Gebäuden						
26	Baumaßnahmen						
27	Erwerb von beweglichem Sachvermögen						
28	Erwerb von Finanzvermögensanlagen						
29	Aktivierbare Zuwendungen		-25.000,00				
30	sonstige Investitionstätigkeit						
<b>31</b>	<b>= Summe d. Ausz. für Investitionstätigkeit</b>		<b>-25.000,00</b>				
<b>32</b>	<b>Saldo aus Investitionstätigkeit (S. Einz. abz. S. Ausz. aus lfd. Inv.-tät.)</b>		<b>-25.000,00</b>				
<b>33</b>	<b>Finanzmittel-Überschuss/-Fehlbetrag (Summe 18 und 32)</b>		<b>-27.000,00</b>	<b>-2.500,00</b>	<b>-2.500,00</b>	<b>-2.500,00</b>	<b>-2.500,00</b>
	<b>Ein-, Auszahlungen aus Finanzierungstätigkeit</b>						
34	Einz.; Aufn. v. Kred. u. inneren Darl.						
35	Ausz.; Tilg. v. Kred. u. Rückz. v. inn. Darl.						
<b>36</b>	<b>Saldo aus Finanzierungstätigkeit</b>						
<b>37</b>	<b>Finanzmittelveränderung (Summe 33 und 36)</b>		<b>-27.000,00</b>	<b>-2.500,00</b>	<b>-2.500,00</b>	<b>-2.500,00</b>	<b>-2.500,00</b>

## Haushaltsplan 2017

Investitionen Produkt 57.1.01 Kosten der Wirtschaftsförderung							
Stadt Bad Nenndorf							
Nr. Bezeichnung	Jahres- ergebnis 2015	Ansatz 2016	Ansatz 2017	Finanzplan 2018	Finanzplan 2019	Finanzplan 2020	
> 1.000 € Oberhalb der festgelegten Wertgrenze							
01.15.025 Invest.-Zuschuss Breitand- versorgung Riepen		-10.000,00					
2900 29. Aktivierbare Zuwendungen		-10.000,00					
01.16.021 WLAN Innenstadtbereich		-15.000,00					
2900 29. Aktivierbare Zuwendungen		-15.000,00					
<b>Summe</b>		<b>-25.000,00</b>					



## Haushaltsplan 2017

<b>Produktbeschreibung 57.3.01 Bauhof</b>		
Stadt Bad Nenndorf		
<b>Produktbereich</b>	57.	Wirtschaft und Tourismus
<b>Produktgruppe</b>	57.3	Allgemeine Einrichtungen und Unternehmen
<b>Produkt</b>	57.3.01	Bauhof
<b>Kurzbeschreibung</b>		
<p>Pflege der öffentlichen Grünanlagen sowie der Bäume und Sträucher im öffentlichen Raum. Winterdienst und Straßenreinigung der Durchgangs- und Hauptstraßen. Pflege der Aussenanlagen öffentlicher Einrichtungen. Pflege der Friedhöfe. Unterhaltung bzw. Beseitigung von Schäden auf Wegen, Straßen und Plätzen. Aufstellung von Verkehrszeichen nach Anordnung der Verkehrsbehörde. Verkehrssicherheitskontrollen. Anbringen der Weihnachtsbeleuchtung. Leeren der Papierkörbe. Unterhaltung der Wanderwege. Durchführung von leichten Maßnahmen im Hochbaubereich.</p>		
<b>Rechtsgrundlage</b>		
<p>NKomVG, NStrG, Satzungen, Dienstanweisungen, Ratsbeschluss, Vorschriften der Bauberufsgenossenschaft, Haushaltssatzung</p>		
<b>Zielgruppen</b>		
<p>Einwohner/innen Besucher/innen Ämter der Samtgemeindeverwaltung</p>		
<b>Leistungen</b>		

## Haushaltsplan 2017

Teilergebnis 57.3.01 Bauhof							
Stadt Bad Nenndorf							
Nr.	Bezeichnung	Ergebnis 2015	Ansatz 2016	Ansatz 2017	Plan 2018	Plan 2019	Plan 2020
	<b>Ordentliche Erträge</b>						
01	Steuern und ähnliche Abgaben						
02	Zuwendungen und allgemeine Umlagen (außer für Investitionstätigkeit)						
03	Auflösungserträge aus Sonderposten						
04	sonstige Transfererträge						
05	öffentlich-rechtliche Entgelte (außer Beitr. u. ähnl. Entg. für Inv.-tätigkeit)						
06	privatrechtliche Entgelte						
07	Kostenerstattungen und Kostenumlagen			-598.100,00	-598.100,00	-598.100,00	-598.100,00
08	Zinsen und ähnliche Finanzerträge						
09	aktivierte Eigenleistungen						
10	Bestandsveränderungen						
11	sonstige ordentliche Erträge						
<b>12</b>	<b>= Summe ordentliche Erträge</b>			<b>-598.100,00</b>	<b>-598.100,00</b>	<b>-598.100,00</b>	<b>-598.100,00</b>
	<b>Ordentliche Aufwendungen</b>						
13	Aufwendungen für aktives Personal			805.900,00	813.100,00	820.300,00	827.500,00
14	Aufwendungen für Versorgung						
15	Aufwendungen für Sach- und Dienstleistungen			213.400,00	213.400,00	213.400,00	213.400,00
16	Abschreibungen			59.900,00	59.900,00	59.900,00	59.900,00
17	Zinsen und ähnliche Aufwendungen						
18	Transferaufwendungen						
19	sonstige ordentliche Aufwendungen			101.700,00	101.700,00	101.700,00	101.700,00
<b>20</b>	<b>= Summe ordentliche Aufwendungen</b>			<b>1.180.900,00</b>	<b>1.188.100,00</b>	<b>1.195.300,00</b>	<b>1.202.500,00</b>
<b>21</b>	<b>ordentliches Ergebnis (ordentliche Erträge abzüglich ordentliche Aufwendungen)</b>			<b>582.800,00</b>	<b>590.000,00</b>	<b>597.200,00</b>	<b>604.400,00</b>
22	außerordentliche Erträge						
23	außerordentliche Aufwendungen						
<b>24</b>	<b>außerordentliches Ergebnis (außerord. Erträge abzüglich außerord. Aufwendungen)</b>						
<b>25</b>	<b>Jahresergebnis (Saldo aus dem ordentlichen und dem außerordentlichen Ergebnis)</b>			<b>582.800,00</b>	<b>590.000,00</b>	<b>597.200,00</b>	<b>604.400,00</b>
26	Erträge aus internen Leistungsbeziehungen			-581.900,00	-581.900,00	-581.900,00	-581.900,00
27	Aufwendungen aus internen Leistungsbeziehungen						
28	Saldo aus internen Leistungsbeziehungen			-581.900,00	-581.900,00	-581.900,00	-581.900,00
<b>29</b>	<b>Ergebnis unt. Berücks. d. int. Leistungsbeziehungen</b>			<b>900,00</b>	<b>8.100,00</b>	<b>15.300,00</b>	<b>22.500,00</b>

## Haushaltsplan 2017

Teilfinanzergebnis 57.3.01 Bauhof							
Stadt Bad Nenndorf							
Nr.	Bezeichnung	Ergebnis 2015	Ansatz 2016	Ansatz 2017	Plan 2018	Plan 2019	Plan 2020
	<b>Einzahlungen aus laufender Verwaltungstätigkeit</b>						
01	Steuern und ähnliche Abgaben						
02	Zuwendungen und allgemeine Umlagen (außer für Investitionstätigkeit)						
03	sonstige Transfereinzahlungen						
04	öffentlich-rechtliche Entgelte (außer Beitr. u. ähnl. Entg. für Inv.-tätigkeit)						
05	privatrechtliche Entgelte (außer für Investitionstätigkeit)						
06	Kostenerstattungen und Kostenumlagen (außer für Investitionstätigkeit)			598.100,00	598.100,00	598.100,00	598.100,00
07	Zinsen und ähnliche Einzahlungen						
08	Einz. a. d. Veräußerung geringwert. VermGG						
09	sonstige haushaltswirksame Einzahlungen						
<b>10</b>	<b>= Summe d. Einz. aus lfd. Verwaltungstätigkeit</b>			<b>598.100,00</b>	<b>598.100,00</b>	<b>598.100,00</b>	<b>598.100,00</b>
	<b>Auszahlungen aus laufender Verwaltungstätigkeit</b>						
11	Auszahlungen für aktives Personal			-805.900,00	-813.100,00	-820.300,00	-827.500,00
12	Auszahlungen für Versorgung						
13	Auszahlungen für Sach- und Dienstleistungen			-213.400,00	-213.400,00	-213.400,00	-213.400,00
14	Zinsen und ähnliche Auszahlungen						
15	Transferauszahlungen (außer für Investitionstätigkeit)						
16	sonstige haushaltswirksame Auszahlungen			-101.700,00	-101.700,00	-101.700,00	-101.700,00
<b>17</b>	<b>= Summe d. Ausz. aus lfd. Verwaltungstätigkeit</b>			<b>-1.121.000,00</b>	<b>-1.128.200,00</b>	<b>-1.135.400,00</b>	<b>-1.142.600,00</b>
<b>18</b>	<b>Saldo aus lfd. Verwaltungstätigkeit (S. Einz. abz. S. Ausz. aus lfd. Verw.tät.)</b>			<b>-522.900,00</b>	<b>-530.100,00</b>	<b>-537.300,00</b>	<b>-544.500,00</b>
	<b>Einzahlungen für Investitionstätigkeit</b>						
19	Zuwendungen für Investitionstätigkeit						
20	Beiträge u.ä. Entgelte für Investitionstätigk.						
21	Veräußerung von Sachvermögen						
22	Veräußerung von Finanzvermögensanlagen						
23	sonstige Investitionstätigkeit						
<b>24</b>	<b>= Summe d. Einz. für Investitionstätigkeit</b>						
	<b>Auszahlungen für Investitionstätigkeit</b>						
25	Erwerb von Grundstücken und						

## Haushaltsplan 2017

Teilergebnis 57.3.01 Bauhof							
Stadt Bad Nenndorf							
Nr.	Bezeichnung	Ergebnis 2015	Ansatz 2016	Ansatz 2017	Plan 2018	Plan 2019	Plan 2020
	Gebäuden						
26	Baumaßnahmen			-200.000,00	-1.500.000,00		
27	Erwerb von beweglichem Sachvermögen			-646.000,00			
28	Erwerb von Finanzvermögensanlagen						
29	Aktivierbare Zuwendungen						
30	sonstige Investitionstätigkeit			-3.400,00			
<b>31</b>	<b>= Summe d. Ausz. für Investitionstätigkeit</b>			<b>-849.400,00</b>	<b>-1.500.000,00</b>		
<b>32</b>	<b>Saldo aus Investitionstätigkeit (S. Einz. abz. S. Ausz. aus lfd. Inv.-tät.)</b>			<b>-849.400,00</b>	<b>-1.500.000,00</b>		
<b>33</b>	<b>Finanzmittel-Überschuss/-Fehlbetrag (Summe 18 und 32)</b>			<b>-1.372.300,00</b>	<b>-2.030.100,00</b>	<b>-537.300,00</b>	<b>-544.500,00</b>
	<b>Ein-, Auszahlungen aus Finanzierungstätigkeit</b>						
34	Einz.; Aufn. v. Kred. u. inneren Darl.						
35	Ausz.; Tilg. v. Kred. u. Rückz. v. inn. Darl.						
<b>36</b>	<b>Saldo aus Finanzierungstätigkeit</b>						
<b>37</b>	<b>Finanzmittelveränderung (Summe 33 und 36)</b>			<b>-1.372.300,00</b>	<b>-2.030.100,00</b>	<b>-537.300,00</b>	<b>-544.500,00</b>



## Haushaltsplan 2017

Investitionen Produkt 57.3.01 Bauhof							
Stadt Bad Nenndorf							
Nr. Bezeichnung	Jahres- ergebnis 2015	Ansatz 2016	Ansatz 2017	Finanzplan 2018	Finanzplan 2019	Finanzplan 2020	
<b>&gt; 1.000 € Oberhalb der festgelegten Wertgrenze</b>							
01.17.011 Neubau Bauhof			-200.000,00	-1.500.000,00			
2600 26. Baumaßnahmen			-200.000,00	-1.500.000,00			
01.17.012 Sonderposten Inventar Bauhof			-7.500,00				
2700 27. Erwerb von beweglichem Sachvermögen			-7.500,00				
01.17.013 Ersatzbeschaffung Fahrzeug			-38.000,00				
2700 27. Erwerb von beweglichem Sachvermögen			-38.000,00				
01.17.014 Übernahme Bauhof von Samtgemeinde			-425.000,00				
2700 27. Erwerb von beweglichem Sachvermögen			-425.000,00				
01.17.015 Anhänger Bauhof			-11.600,00				
2700 27. Erwerb von beweglichem Sachvermögen			-11.600,00				
01.17.016 Nass-Fugenschneider			-3.900,00				
2700 27. Erwerb von beweglichem Sachvermögen			-3.900,00				
01.17.018 Software Baumkataster			-3.400,00				
3000 30. sonstige Investitionstätigkeit			-3.400,00				
01.17.033 Holder			-160.000,00				
2700 27. Erwerb von beweglichem Sachvermögen			-160.000,00				
<b>Summe</b>			<b>-849.400,00</b>	<b>-1.500.000,00</b>			



## Haushaltsplan 2017

<b>Produktbeschreibung 57.3.02 Anschlagssäulen, Plakattafeln und sonstige Werbeeinrichtungen</b> Stadt Bad Nenndorf		
<b>Produktbereich</b>	57.	Wirtschaft und Tourismus
<b>Produktgruppe</b>	57.3	Allgemeine Einrichtungen und Unternehmen
<b>Produkt</b>	57.3.02	Anschlagssäulen, Plakattafeln und sonstige Werbeeinrichtungen
<b>Kurzbeschreibung</b>		
Gestattung gegen Entgelt zum Aufstellen von verschiedenen Werbeanlagen auf gemeindeeigenen Grundstücken. Anschaffung und Unterhaltung von Plakattafeln.		
<b>Rechtsgrundlage</b>		
Ratsbeschluss, freiwillige Aufgabe, Gestattungsverträge		
<b>Zielgruppen</b>		
Einwohner/innen Touristen		
<b>Leistungen</b>		

## Haushaltsplan 2017

Teilergebnis 57.3.02 Anschlagsäulen, Plakattafeln und sonstige Werbeeinrichtungen							
Stadt Bad Nenndorf							
Nr.	Bezeichnung	Ergebnis 2015	Ansatz 2016	Ansatz 2017	Plan 2018	Plan 2019	Plan 2020
	<b>Ordentliche Erträge</b>						
01	Steuern und ähnliche Abgaben						
02	Zuwendungen und allgemeine Umlagen (außer für Investitionstätigkeit)						
03	Auflösungserträge aus Sonderposten						
04	sonstige Transfererträge						
05	öffentlich-rechtliche Entgelte (außer Beitr. u. ähnl. Entg. für Inv.-tätigkeit)						
06	privatrechtliche Entgelte	-19,57	-1.000,00	-1.000,00	-1.000,00	-1.000,00	-1.000,00
07	Kostenerstattungen und Kostenumlagen						
08	Zinsen und ähnliche Finanzerträge						
09	aktivierte Eigenleistungen						
10	Bestandsveränderungen						
11	sonstige ordentliche Erträge						
<b>12</b>	<b>= Summe ordentliche Erträge</b>	<b>-19,57</b>	<b>-1.000,00</b>	<b>-1.000,00</b>	<b>-1.000,00</b>	<b>-1.000,00</b>	<b>-1.000,00</b>
	<b>Ordentliche Aufwendungen</b>						
13	Aufwendungen für aktives Personal						
14	Aufwendungen für Versorgung						
15	Aufwendungen für Sach- und Dienstleistungen		1.500,00	1.500,00	1.500,00	1.500,00	1.500,00
16	Abschreibungen						
17	Zinsen und ähnliche Aufwendungen						
18	Transferaufwendungen						
19	sonstige ordentliche Aufwendungen						
<b>20</b>	<b>= Summe ordentliche Aufwendungen</b>		<b>1.500,00</b>	<b>1.500,00</b>	<b>1.500,00</b>	<b>1.500,00</b>	<b>1.500,00</b>
<b>21</b>	<b>ordentliches Ergebnis (ordentliche Erträge abzüglich ordentliche Aufwendungen)</b>	<b>-19,57</b>	<b>500,00</b>	<b>500,00</b>	<b>500,00</b>	<b>500,00</b>	<b>500,00</b>
22	außerordentliche Erträge						
23	außerordentliche Aufwendungen						
<b>24</b>	<b>außerordentliches Ergebnis (außerord. Erträge abzüglich außerord. Aufwendungen)</b>						
<b>25</b>	<b>Jahresergebnis (Saldo aus dem ordentlichen und dem außerordentlichen Ergebnis)</b>	<b>-19,57</b>	<b>500,00</b>	<b>500,00</b>	<b>500,00</b>	<b>500,00</b>	<b>500,00</b>
26	Erträge aus internen Leistungsbeziehungen						
27	Aufwendungen aus internen Leistungsbeziehungen						
28	Saldo aus internen Leistungsbeziehungen						
<b>29</b>	<b>Ergebnis unt. Berücks. d. int. Leistungsbeziehungen</b>	<b>-19,57</b>	<b>500,00</b>	<b>500,00</b>	<b>500,00</b>	<b>500,00</b>	<b>500,00</b>

## Haushaltsplan 2017

### Teilfinanzergebnis 57.3.02 Anschlagsäulen, Plakattafeln und sonstige Werbeeinrichtungen

Stadt Bad Nenndorf

Nr.	Bezeichnung	Ergebnis 2015	Ansatz 2016	Ansatz 2017	Plan 2018	Plan 2019	Plan 2020
	<b>Einzahlungen aus laufender Verwaltungstätigkeit</b>						
01	Steuern und ähnliche Abgaben						
02	Zuwendungen und allgemeine Umlagen (außer für Investitionstätigkeit)						
03	sonstige Transfereinzahlungen						
04	öffentlich-rechtliche Entgelte (außer Beitr. u. ähnl. Entg. für Inv.-tätigkeit)						
05	privatrechtliche Entgelte (außer für Investitionstätigkeit)	19,57	1.000,00	1.000,00	1.000,00	1.000,00	1.000,00
06	Kostenerstattungen und Kostenumlagen (außer für Investitionstätigkeit)						
07	Zinsen und ähnliche Einzahlungen						
08	Einz. a. d. Veräußerung geringwert. VermGG						
09	sonstige haushaltswirksame Einzahlungen						
<b>10</b>	<b>= Summe d. Einz. aus lfd. Verwaltungstätigkeit</b>	<b>19,57</b>	<b>1.000,00</b>	<b>1.000,00</b>	<b>1.000,00</b>	<b>1.000,00</b>	<b>1.000,00</b>
	<b>Auszahlungen aus laufender Verwaltungstätigkeit</b>						
11	Auszahlungen für aktives Personal						
12	Auszahlungen für Versorgung						
13	Auszahlungen für Sach- und Dienstleistungen		-1.500,00	-1.500,00	-1.500,00	-1.500,00	-1.500,00
14	Zinsen und ähnliche Auszahlungen						
15	Transferauszahlungen (außer für Investitionstätigkeit)						
16	sonstige haushaltswirksame Auszahlungen						
<b>17</b>	<b>= Summe d. Ausz. aus lfd. Verwaltungstätigkeit</b>		<b>-1.500,00</b>	<b>-1.500,00</b>	<b>-1.500,00</b>	<b>-1.500,00</b>	<b>-1.500,00</b>
<b>18</b>	<b>Saldo aus lfd. Verwaltungstätigkeit (S. Einz. abz. S. Ausz. aus lfd. Verw.tät.)</b>	<b>19,57</b>	<b>-500,00</b>	<b>-500,00</b>	<b>-500,00</b>	<b>-500,00</b>	<b>-500,00</b>
	<b>Einzahlungen für Investitionstätigkeit</b>						
19	Zuwendungen für Investitionstätigkeit						
20	Beiträge u.ä. Entgelte für Investitionstätigk.						
21	Veräußerung von Sachvermögen						
22	Veräußerung von Finanzvermögensanlagen						
23	sonstige Investitionstätigkeit						
<b>24</b>	<b>= Summe d. Einz. für Investitionstätigkeit</b>						
	<b>Auszahlungen für Investitionstätigkeit</b>						
25	Erwerb von Grundstücken und						

## Haushaltsplan 2017

Teilergebnis 57.3.02 Anschlagsäulen, Plakattafeln und sonstige Werbeeinrichtungen							
Stadt Bad Nenndorf							
Nr.	Bezeichnung	Ergebnis 2015	Ansatz 2016	Ansatz 2017	Plan 2018	Plan 2019	Plan 2020
	Gebäuden						
26	Baumaßnahmen						
27	Erwerb von beweglichem Sachvermögen		-2.000,00				
28	Erwerb von Finanzvermögensanlagen						
29	Aktivierbare Zuwendungen						
30	sonstige Investitionstätigkeit						
<b>31</b>	<b>= Summe d. Ausz. für Investitionstätigkeit</b>		<b>-2.000,00</b>				
<b>32</b>	<b>Saldo aus Investitionstätigkeit (S. Einz. abz. S. Ausz. aus lfd. Inv.-tät.)</b>		<b>-2.000,00</b>				
<b>33</b>	<b>Finanzmittel-Überschuss/-Fehlbetrag (Summe 18 und 32)</b>	<b>19,57</b>	<b>-2.500,00</b>	<b>-500,00</b>	<b>-500,00</b>	<b>-500,00</b>	<b>-500,00</b>
	<b>Ein-, Auszahlungen aus Finanzierungstätigkeit</b>						
34	Einz.; Aufn. v. Kred. u. inneren Darl.						
35	Ausz.; Tilg. v. Kred. u. Rückz. v. inn. Darl.						
<b>36</b>	<b>Saldo aus Finanzierungstätigkeit</b>						
<b>37</b>	<b>Finanzmittelveränderung (Summe 33 und 36)</b>	<b>19,57</b>	<b>-2.500,00</b>	<b>-500,00</b>	<b>-500,00</b>	<b>-500,00</b>	<b>-500,00</b>

## Haushaltsplan 2017

### Investitionen Produkt 57.3.02 Anschlagsäulen, Plakattafeln und sonstige Werbeeinrichtungen

Stadt Bad Nenndorf

Nr. Bezeichnung	Jahres- ergebnis 2015	Ansatz 2016	Ansatz 2017	Finanzplan 2018	Finanzplan 2019	Finanzplan 2020	
<b>&gt; 1.000 € Oberhalb der festgelegten Wertgrenze</b>							
01.16.002 Sonderposten Schaukästen und Ortspläne		-2.000,00					
2700 27. Erwerb von beweglichem Sachvermögen		-2.000,00					
<b>Summe</b>		<b>-2.000,00</b>					





## Haushaltsplan 2017

<b>Produktbeschreibung 57.5.02 Förderung BgA Kurbetriebe und der Kur- und Tourismus GmbH</b>		
Stadt Bad Nenndorf		
<b>Produktbereich</b>	57.	Wirtschaft und Tourismus
<b>Produktgruppe</b>	57.5	Tourismus
<b>Produkt</b>	57.5.02	Förderung BgA Kurbetriebe und der Kur- und Tourismus GmbH
<b>Kurzbeschreibung</b>		
Erhebung von Fremdenverkehrsbeiträgen sowie Leistungen als Verlustausgleich an den BgA "Kurbetriebe".		
<b>Rechtsgrundlage</b>		
Ratsbeschluss, NKomVG, NKAG, Fremdenverkehrsbeitragssatzung		
<b>Zielgruppen</b>		
Selbstständig tätige Personen, die der Fremdenverkehrsbeitragspflicht unterliegen. Einwohner/innen Touristen		
<b>Leistungen</b>		
Fremdenverkehrsbeiträge Verlustausgleich BgA Zuschuss für Veranstaltungen KurT		

## Haushaltsplan 2017

Teilergebnis 57.5.02 Förderung BgA Kurbetriebe und der Kur- und Tourismus GmbH							
Stadt Bad Nenndorf							
Nr.	Bezeichnung	Ergebnis 2015	Ansatz 2016	Ansatz 2017	Plan 2018	Plan 2019	Plan 2020
	<b>Ordentliche Erträge</b>						
01	Steuern und ähnliche Abgaben						
02	Zuwendungen und allgemeine Umlagen (außer für Investitionstätigkeit)						
03	Auflösungserträge aus Sonderposten						
04	sonstige Transfererträge						
05	öffentlich-rechtliche Entgelte (außer Beitr. u. ähnl. Entg. für Inv.-tätigkeit)						
06	privatrechtliche Entgelte						
07	Kostenerstattungen und Kostenumlagen						
08	Zinsen und ähnliche Finanzerträge						
09	aktivierte Eigenleistungen						
10	Bestandsveränderungen						
11	sonstige ordentliche Erträge						
<b>12</b>	<b>= Summe ordentliche Erträge</b>						
	<b>Ordentliche Aufwendungen</b>						
13	Aufwendungen für aktives Personal						
14	Aufwendungen für Versorgung						
15	Aufwendungen für Sach- und Dienstleistungen						
16	Abschreibungen						
17	Zinsen und ähnliche Aufwendungen						
18	Transferaufwendungen	221.000,00	484.800,00	618.400,00	571.700,00	374.700,00	733.600,00
19	sonstige ordentliche Aufwendungen						
<b>20</b>	<b>= Summe ordentliche Aufwendungen</b>	<b>221.000,00</b>	<b>484.800,00</b>	<b>618.400,00</b>	<b>571.700,00</b>	<b>374.700,00</b>	<b>733.600,00</b>
<b>21</b>	<b>ordentliches Ergebnis (ordentliche Erträge abzüglich ordentliche Aufwendungen)</b>	<b>221.000,00</b>	<b>484.800,00</b>	<b>618.400,00</b>	<b>571.700,00</b>	<b>374.700,00</b>	<b>733.600,00</b>
22	außerordentliche Erträge						
23	außerordentliche Aufwendungen						
<b>24</b>	<b>außerordentliches Ergebnis (außerord. Erträge abzüglich außerord. Aufwendungen)</b>						
<b>25</b>	<b>Jahresergebnis (Saldo aus dem ordentlichen und dem außerordentlichen Ergebnis)</b>	<b>221.000,00</b>	<b>484.800,00</b>	<b>618.400,00</b>	<b>571.700,00</b>	<b>374.700,00</b>	<b>733.600,00</b>
26	Erträge aus internen Leistungsbeziehungen						
27	Aufwendungen aus internen Leistungsbeziehungen						
28	Saldo aus internen Leistungsbeziehungen						
<b>29</b>	<b>Ergebnis unt. Berücks. d. int. Leistungsbeziehungen</b>	<b>221.000,00</b>	<b>484.800,00</b>	<b>618.400,00</b>	<b>571.700,00</b>	<b>374.700,00</b>	<b>733.600,00</b>

## Haushaltsplan 2017

Teilfinanzergebnis 57.5.02 Förderung BgA Kurbetriebe und der Kur- und Tourismus GmbH							
Stadt Bad Nenndorf							
Nr.	Bezeichnung	Ergebnis 2015	Ansatz 2016	Ansatz 2017	Plan 2018	Plan 2019	Plan 2020
	<b>Einzahlungen aus laufender Verwaltungstätigkeit</b>						
01	Steuern und ähnliche Abgaben						
02	Zuwendungen und allgemeine Umlagen (außer für Investitionstätigkeit)						
03	sonstige Transfereinzahlungen						
04	öffentlich-rechtliche Entgelte (außer Beitr. u. ähnl. Entg. für Inv.-tätigkeit)						
05	privatrechtliche Entgelte (außer für Investitionstätigkeit)						
06	Kostenerstattungen und Kostenumlagen (außer für Investitionstätigkeit)						
07	Zinsen und ähnliche Einzahlungen						
08	Einz. a. d. Veräußerung geringwert. VermGG						
09	sonstige haushaltswirksame Einzahlungen						
<b>10</b>	<b>= Summe d. Einz. aus lfd. Verwaltungstätigkeit</b>						
	<b>Auszahlungen aus laufender Verwaltungstätigkeit</b>						
11	Auszahlungen für aktives Personal						
12	Auszahlungen für Versorgung						
13	Auszahlungen für Sach- und Dienstleistungen						
14	Zinsen und ähnliche Auszahlungen						
15	Transferauszahlungen (außer für Investitionstätigkeit)	-221.000,00	-484.800,00	-618.400,00	-571.700,00	-374.700,00	-733.600,00
16	sonstige haushaltswirksame Auszahlungen						
<b>17</b>	<b>= Summe d. Ausz. aus lfd. Verwaltungstätigkeit</b>	<b>-221.000,00</b>	<b>-484.800,00</b>	<b>-618.400,00</b>	<b>-571.700,00</b>	<b>-374.700,00</b>	<b>-733.600,00</b>
<b>18</b>	<b>Saldo aus lfd. Verwaltungstätigkeit (S. Einz. abz. S. Ausz. aus lfd. Verw.tät.)</b>	<b>-221.000,00</b>	<b>-484.800,00</b>	<b>-618.400,00</b>	<b>-571.700,00</b>	<b>-374.700,00</b>	<b>-733.600,00</b>
	<b>Einzahlungen für Investitionstätigkeit</b>						
19	Zuwendungen für Investitionstätigkeit						
20	Beiträge u.ä. Entgelte für Investitionstätigk.						
21	Veräußerung von Sachvermögen						
22	Veräußerung von Finanzvermögensanlagen						
23	sonstige Investitionstätigkeit						
<b>24</b>	<b>= Summe d. Einz. für Investitionstätigkeit</b>						
	<b>Auszahlungen für Investitionstätigkeit</b>						
25	Erwerb von Grundstücken und						

## Haushaltsplan 2017

Teilergebnis 57.5.02 Förderung BgA Kurbetriebe und der Kur- und Tourismus GmbH							
Stadt Bad Nenndorf							
Nr.	Bezeichnung	Ergebnis 2015	Ansatz 2016	Ansatz 2017	Plan 2018	Plan 2019	Plan 2020
	Gebäuden						
26	Baumaßnahmen						
27	Erwerb von beweglichem Sachvermögen						
28	Erwerb von Finanzvermögensanlagen						
29	Aktivierbare Zuwendungen		-264.900,00	-40.000,00	-122.900,00	-140.000,00	
30	sonstige Investitionstätigkeit						
<b>31</b>	<b>= Summe d. Ausz. für Investitionstätigkeit</b>		<b>-264.900,00</b>	<b>-40.000,00</b>	<b>-122.900,00</b>	<b>-140.000,00</b>	
<b>32</b>	<b>Saldo aus Investitionstätigkeit (S. Einz. abz. S. Ausz. aus lfd. Inv.-tät.)</b>		<b>-264.900,00</b>	<b>-40.000,00</b>	<b>-122.900,00</b>	<b>-140.000,00</b>	
<b>33</b>	<b>Finanzmittel-Überschuss/-Fehlbetrag (Summe 18 und 32)</b>	<b>-221.000,00</b>	<b>-749.700,00</b>	<b>-658.400,00</b>	<b>-694.600,00</b>	<b>-514.700,00</b>	<b>-733.600,00</b>
	<b>Ein-, Auszahlungen aus Finanzierungstätigkeit</b>						
34	Einz.; Aufn. v. Kred. u. inneren Darl.						
35	Ausz.; Tilg. v. Kred. u. Rückz. v. inn. Darl.						
<b>36</b>	<b>Saldo aus Finanzierungstätigkeit</b>						
<b>37</b>	<b>Finanzmittelveränderung (Summe 33 und 36)</b>	<b>-221.000,00</b>	<b>-749.700,00</b>	<b>-658.400,00</b>	<b>-694.600,00</b>	<b>-514.700,00</b>	<b>-733.600,00</b>

## Haushaltsplan 2017

### Investitionen Produkt 57.5.02 Förderung BgA Kurbetriebe und der Kur- und Tourismus GmbH

Stadt Bad Nenndorf

Nr. Bezeichnung	Jahres- ergebnis 2015	Ansatz 2016	Ansatz 2017	Finanzplan 2018	Finanzplan 2019	Finanzplan 2020	
<b>&gt; 1.000 € Oberhalb der festgelegten Wertgrenze</b>							
01.16.018 Investitionszuschuss BgA		-264.900,00					
2900 29. Aktivierbare Zuwendungen		-264.900,00					
01.17.008 Investitionszuschuss BgA			-40.000,00				
2900 29. Aktivierbare Zuwendungen			-40.000,00				
01.18.006 Investitionszuschuss BgA				-122.900,00			
2900 29. Aktivierbare Zuwendungen				-122.900,00			
01.19.004 Investitionszuschuss BgA					-140.000,00		
2900 29. Aktivierbare Zuwendungen					-140.000,00		
<b>Summe</b>		<b>-264.900,00</b>	<b>-40.000,00</b>	<b>-122.900,00</b>	<b>-140.000,00</b>		



## Haushaltsplan 2017

<b>Produktbeschreibung 57.5.03 Allgemeine Förderung des Fremdenverkehrs</b>		
Stadt Bad Nenndorf		
<b>Produktbereich</b>	57.	Wirtschaft und Tourismus
<b>Produktgruppe</b>	57.5	Tourismus
<b>Produkt</b>	57.5.03	Allgemeine Förderung des Fremdenverkehrs
<b>Kurzbeschreibung</b>		
Förderung von Maßnahmen, die dem Fremdenverkehr dienen.		
<b>Rechtsgrundlage</b>		
Ratsbeschluss, freiwillige Aufgabe		
<b>Zielgruppen</b>		
Einwohner/innen Touristen		
<b>Leistungen</b>		
Kosten für das Genehmigungsverfahren staatlich anerkannter Kurort Weihnachtsbeleuchtung Beitrag an Heilbäderverband Niedersachsen e.V.		

## Haushaltsplan 2017

Teilergebnis 57.5.03 Allgemeine Förderung des Fremdenverkehrs							
Stadt Bad Nenndorf							
Nr.	Bezeichnung	Ergebnis 2015	Ansatz 2016	Ansatz 2017	Plan 2018	Plan 2019	Plan 2020
	<b>Ordentliche Erträge</b>						
01	Steuern und ähnliche Abgaben						
02	Zuwendungen und allgemeine Umlagen (außer für Investitionstätigkeit)						
03	Auflösungserträge aus Sonderposten						
04	sonstige Transfererträge						
05	öffentlich-rechtliche Entgelte (außer Beitr. u. ähnl. Entg. für Inv.-tätigkeit)						
06	privatrechtliche Entgelte						
07	Kostenerstattungen und Kostenumlagen	-2.640,59	-2.700,00	-3.000,00	-3.000,00	-3.000,00	-3.000,00
08	Zinsen und ähnliche Finanzerträge						
09	aktivierte Eigenleistungen						
10	Bestandsveränderungen						
11	sonstige ordentliche Erträge						
<b>12</b>	<b>= Summe ordentliche Erträge</b>	<b>-2.640,59</b>	<b>-2.700,00</b>	<b>-3.000,00</b>	<b>-3.000,00</b>	<b>-3.000,00</b>	<b>-3.000,00</b>
	<b>Ordentliche Aufwendungen</b>						
13	Aufwendungen für aktives Personal						
14	Aufwendungen für Versorgung						
15	Aufwendungen für Sach- und Dienstleistungen	2.030,81	3.500,00				
16	Abschreibungen						
17	Zinsen und ähnliche Aufwendungen						
18	Transferaufwendungen	6.576,19	5.400,00	6.300,00	6.300,00	6.300,00	6.300,00
19	sonstige ordentliche Aufwendungen	5.402,46	9.000,00				
<b>20</b>	<b>= Summe ordentliche Aufwendungen</b>	<b>14.009,46</b>	<b>17.900,00</b>	<b>6.300,00</b>	<b>6.300,00</b>	<b>6.300,00</b>	<b>6.300,00</b>
<b>21</b>	<b>ordentliches Ergebnis (ordentliche Erträge abzüglich ordentliche Aufwendungen)</b>	<b>11.368,87</b>	<b>15.200,00</b>	<b>3.300,00</b>	<b>3.300,00</b>	<b>3.300,00</b>	<b>3.300,00</b>
22	außerordentliche Erträge						
23	außerordentliche Aufwendungen						
<b>24</b>	<b>außerordentliches Ergebnis (außerord. Erträge abzüglich außerord. Aufwendungen)</b>						
<b>25</b>	<b>Jahresergebnis (Saldo aus dem ordentlichen und dem außerordentlichen Ergebnis)</b>	<b>11.368,87</b>	<b>15.200,00</b>	<b>3.300,00</b>	<b>3.300,00</b>	<b>3.300,00</b>	<b>3.300,00</b>
26	Erträge aus internen Leistungsbeziehungen						
27	Aufwendungen aus internen Leistungsbeziehungen			2.700,00	2.700,00	2.700,00	2.700,00
28	Saldo aus internen Leistungsbeziehungen			2.700,00	2.700,00	2.700,00	2.700,00
<b>29</b>	<b>Ergebnis unt. Berücks. d. int. Leistungsbeziehungen</b>	<b>11.368,87</b>	<b>15.200,00</b>	<b>6.000,00</b>	<b>6.000,00</b>	<b>6.000,00</b>	<b>6.000,00</b>



## Haushaltsplan 2017

Teilfinanzergebnis 57.5.03 Allgemeine Förderung des Fremdenverkehrs							
Stadt Bad Nenndorf							
Nr.	Bezeichnung	Ergebnis 2015	Ansatz 2016	Ansatz 2017	Plan 2018	Plan 2019	Plan 2020
	<b>Einzahlungen aus laufender Verwaltungstätigkeit</b>						
01	Steuern und ähnliche Abgaben						
02	Zuwendungen und allgemeine Umlagen (außer für Investitionstätigkeit)						
03	sonstige Transfereinzahlungen						
04	öffentlich-rechtliche Entgelte (außer Beitr. u. ähnl. Entg. für Inv.-tätigkeit)						
05	privatrechtliche Entgelte (außer für Investitionstätigkeit)						
06	Kostenerstattungen und Kostenumlagen (außer für Investitionstätigkeit)	2.640,59	2.700,00	3.000,00	3.000,00	3.000,00	3.000,00
07	Zinsen und ähnliche Einzahlungen						
08	Einz. a. d. Veräußerung geringwert. VermGG						
09	sonstige haushaltswirksame Einzahlungen						
<b>10</b>	<b>= Summe d. Einz. aus lfd. Verwaltungstätigkeit</b>	<b>2.640,59</b>	<b>2.700,00</b>	<b>3.000,00</b>	<b>3.000,00</b>	<b>3.000,00</b>	<b>3.000,00</b>
	<b>Auszahlungen aus laufender Verwaltungstätigkeit</b>						
11	Auszahlungen für aktives Personal						
12	Auszahlungen für Versorgung						
13	Auszahlungen für Sach- und Dienstleistungen	-2.030,81	-3.500,00				
14	Zinsen und ähnliche Auszahlungen						
15	Transferauszahlungen (außer für Investitionstätigkeit)	-6.576,19	-5.400,00	-6.300,00	-6.300,00	-6.300,00	-6.300,00
16	sonstige haushaltswirksame Auszahlungen	-5.402,46	-9.000,00				
<b>17</b>	<b>= Summe d. Ausz. aus lfd. Verwaltungstätigkeit</b>	<b>-14.009,46</b>	<b>-17.900,00</b>	<b>-6.300,00</b>	<b>-6.300,00</b>	<b>-6.300,00</b>	<b>-6.300,00</b>
<b>18</b>	<b>Saldo aus lfd. Verwaltungstätigkeit (S. Einz. abz. S. Ausz. aus lfd. Verw.tät.)</b>	<b>-11.368,87</b>	<b>-15.200,00</b>	<b>-3.300,00</b>	<b>-3.300,00</b>	<b>-3.300,00</b>	<b>-3.300,00</b>
	<b>Einzahlungen für Investitionstätigkeit</b>						
19	Zuwendungen für Investitionstätigkeit						
20	Beiträge u.ä. Entgelte für Investitionstätigk.						
21	Veräußerung von Sachvermögen						
22	Veräußerung von Finanzvermögensanlagen						
23	sonstige Investitionstätigkeit						
<b>24</b>	<b>= Summe d. Einz. für Investitionstätigkeit</b>						
	<b>Auszahlungen für Investitionstätigkeit</b>						
25	Erwerb von Grundstücken und						

## Haushaltsplan 2017

Teilergebnis 57.5.03 Allgemeine Förderung des Fremdenverkehrs							
Stadt Bad Nenndorf							
Nr.	Bezeichnung	Ergebnis 2015	Ansatz 2016	Ansatz 2017	Plan 2018	Plan 2019	Plan 2020
	Gebäuden						
26	Baumaßnahmen	-3.648,15					
27	Erwerb von beweglichem Sachvermögen		-40.000,00				
28	Erwerb von Finanzvermögensanlagen						
29	Aktivierbare Zuwendungen						
30	sonstige Investitionstätigkeit						
<b>31</b>	<b>= Summe d. Ausz. für Investitionstätigkeit</b>	<b>-3.648,15</b>	<b>-40.000,00</b>				
<b>32</b>	<b>Saldo aus Investitionstätigkeit (S. Einz. abz. S. Ausz. aus lfd. Inv.-tät.)</b>	<b>-3.648,15</b>	<b>-40.000,00</b>				
<b>33</b>	<b>Finanzmittel-Überschuss/-Fehlbetrag (Summe 18 und 32)</b>	<b>-15.017,02</b>	<b>-55.200,00</b>	<b>-3.300,00</b>	<b>-3.300,00</b>	<b>-3.300,00</b>	<b>-3.300,00</b>
	<b>Ein-, Auszahlungen aus Finanzierungstätigkeit</b>						
34	Einz.; Aufn. v. Kred. u. inneren Darl.						
35	Ausz.; Tilg. v. Kred. u. Rückz. v. inn. Darl.						
<b>36</b>	<b>Saldo aus Finanzierungstätigkeit</b>						
<b>37</b>	<b>Finanzmittelveränderung (Summe 33 und 36)</b>	<b>-15.017,02</b>	<b>-55.200,00</b>	<b>-3.300,00</b>	<b>-3.300,00</b>	<b>-3.300,00</b>	<b>-3.300,00</b>

## Haushaltsplan 2017

Investitionen Produkt 57.5.03 Allgemeine Förderung des Fremdenverkehrs							
Stadt Bad Nenndorf							
Nr. Bezeichnung	Jahres- ergebnis 2015	Ansatz 2016	Ansatz 2017	Finanzplan 2018	Finanzplan 2019	Finanzplan 2020	
> 1.000 € Oberhalb der festgelegten Wertgrenze							
01.15.026 Weihnachtsbeleuchtung	-3.648,15	-40.000,00					
2600 26. Baumaßnahmen	-3.648,15						
2700 27. Erwerb von beweglichem Sachvermögen		-40.000,00					
<b>Summe</b>	<b>-3.648,15</b>	<b>-40.000,00</b>					



## Haushaltsplan 2017

<b>Produktbeschreibung 61.1.02 Gemeindesteuern, Steueranteile, Umlagen</b>		
Stadt Bad Nenndorf		
<b>Produktbereich</b>	61.	Allgemeine Finanzwirtschaft
<b>Produktgruppe</b>	61.1	Steuern, allgemeine Zuweisungen, allgemeine Umlagen
<b>Produkt</b>	61.1.02	Gemeindesteuern, Steueranteile, Umlagen
<b>Kurzbeschreibung</b>		
Grundsteuer A und B, Hundesteuer, Gewerbesteuer, Vergnügungssteuer. Gemeindeanteil an der Einkommensteuer und der Umsatzsteuer. Gewerbesteuerumlage. Kreisumlage. Samtgemeindeumlage.		
<b>Rechtsgrundlage</b>		
AO, GrStG, GewStG, NKAG, FAG, EStG, UStG, GG, Ratsbeschluss, Satzungen		
<b>Zielgruppen</b>		
Abgabepflichtige, Landkreis Schaumburg, Rat		
<b>Leistungen</b>		

## Haushaltsplan 2017

Teilergebnis 61.1.02 Gemeindesteuern, Steueranteile, Umlagen							
Stadt Bad Nenndorf							
Nr.	Bezeichnung	Ergebnis 2015	Ansatz 2016	Ansatz 2017	Plan 2018	Plan 2019	Plan 2020
	<b>Ordentliche Erträge</b>						
01	Steuern und ähnliche Abgaben	-9.188.295,99	-9.316.000,00	-9.551.200,00	-9.859.600,00	-10.157.500,00	-10.630.700,00
02	Zuwendungen und allgemeine Umlagen (außer für Investitionstätigkeit)						
03	Auflösungserträge aus Sonderposten						
04	sonstige Transfererträge						
05	öffentlich-rechtliche Entgelte (außer Beitr. u. ähnl. Entg. für Inv.-tätigkeit)						
06	privatrechtliche Entgelte						
07	Kostenerstattungen und Kostenumlagen						
08	Zinsen und ähnliche Finanzerträge	-20.442,25	-3.000,00	-3.000,00	-3.000,00	-3.000,00	-3.000,00
09	aktivierte Eigenleistungen						
10	Bestandsveränderungen						
11	sonstige ordentliche Erträge	-14.331,09					
<b>12</b>	<b>= Summe ordentliche Erträge</b>	<b>-9.223.069,33</b>	<b>-9.319.000,00</b>	<b>-9.554.200,00</b>	<b>-9.862.600,00</b>	<b>-10.160.500,00</b>	<b>-10.633.700,00</b>
	<b>Ordentliche Aufwendungen</b>						
13	Aufwendungen für aktives Personal						
14	Aufwendungen für Versorgung						
15	Aufwendungen für Sach- und Dienstleistungen						
16	Abschreibungen	14.444,67					
17	Zinsen und ähnliche Aufwendungen	13.267,25	21.000,00	21.000,00	21.000,00	21.000,00	21.000,00
18	Transferaufwendungen	6.752.187,00	7.049.300,00	7.231.800,00	7.420.000,00	7.627.400,00	7.837.500,00
19	sonstige ordentliche Aufwendungen						
<b>20</b>	<b>= Summe ordentliche Aufwendungen</b>	<b>6.779.898,92</b>	<b>7.070.300,00</b>	<b>7.252.800,00</b>	<b>7.441.000,00</b>	<b>7.648.400,00</b>	<b>7.858.500,00</b>
<b>21</b>	<b>ordentliches Ergebnis (ordentliche Erträge abzüglich ordentliche Aufwendungen)</b>	<b>-2.443.170,41</b>	<b>-2.248.700,00</b>	<b>-2.301.400,00</b>	<b>-2.421.600,00</b>	<b>-2.512.100,00</b>	<b>-2.775.200,00</b>
22	außerordentliche Erträge						
23	außerordentliche Aufwendungen						
<b>24</b>	<b>außerordentliches Ergebnis (außerord. Erträge abzüglich außerord. Aufwendungen)</b>						
<b>25</b>	<b>Jahresergebnis (Saldo aus dem ordentlichen und dem außerordentlichen Ergebnis)</b>	<b>-2.443.170,41</b>	<b>-2.248.700,00</b>	<b>-2.301.400,00</b>	<b>-2.421.600,00</b>	<b>-2.512.100,00</b>	<b>-2.775.200,00</b>
26	Erträge aus internen Leistungsbeziehungen						
27	Aufwendungen aus internen Leistungsbeziehungen						
28	Saldo aus internen Leistungsbeziehungen						
<b>29</b>	<b>Ergebnis unt. Berücks. d. int. Leistungsbeziehungen</b>	<b>-2.443.170,41</b>	<b>-2.248.700,00</b>	<b>-2.301.400,00</b>	<b>-2.421.600,00</b>	<b>-2.512.100,00</b>	<b>-2.775.200,00</b>

## Haushaltsplan 2017

Teilfinanzergebnis 61.1.02 Gemeindesteuern, Steueranteile, Umlagen							
Stadt Bad Nenndorf							
Nr.	Bezeichnung	Ergebnis 2015	Ansatz 2016	Ansatz 2017	Plan 2018	Plan 2019	Plan 2020
	<b>Einzahlungen aus laufender Verwaltungstätigkeit</b>						
01	Steuern und ähnliche Abgaben	9.147.259,09	9.316.000,00	9.551.200,00	9.859.600,00	10.157.500,00	10.630.700,00
02	Zuwendungen und allgemeine Umlagen (außer für Investitionstätigkeit)						
03	sonstige Transfereinzahlungen						
04	öffentlich-rechtliche Entgelte (außer Beitr. u. ähnl. Entg. für Inv.-tätigkeit)						
05	privatrechtliche Entgelte (außer für Investitionstätigkeit)						
06	Kostenerstattungen und Kostenumlagen (außer für Investitionstätigkeit)						
07	Zinsen und ähnliche Einzahlungen	20.947,25	3.000,00	3.000,00	3.000,00	3.000,00	3.000,00
08	Einz. a. d. Veräußerung geringwert. VermGG						
09	sonstige haushaltswirksame Einzahlungen						
<b>10</b>	<b>= Summe d. Einz. aus lfd. Verwaltungstätigkeit</b>	<b>9.168.206,34</b>	<b>9.319.000,00</b>	<b>9.554.200,00</b>	<b>9.862.600,00</b>	<b>10.160.500,00</b>	<b>10.633.700,00</b>
	<b>Auszahlungen aus laufender Verwaltungstätigkeit</b>						
11	Auszahlungen für aktives Personal						
12	Auszahlungen für Versorgung						
13	Auszahlungen für Sach- und Dienstleistungen						
14	Zinsen und ähnliche Auszahlungen	-13.267,25	-21.000,00	-21.000,00	-21.000,00	-21.000,00	-21.000,00
15	Transferauszahlungen (außer für Investitionstätigkeit)	-6.752.187,00	-7.049.300,00	-7.231.800,00	-7.420.000,00	-7.627.400,00	-7.837.500,00
16	sonstige haushaltswirksame Auszahlungen						
<b>17</b>	<b>= Summe d. Ausz. aus lfd. Verwaltungstätigkeit</b>	<b>-6.765.454,25</b>	<b>-7.070.300,00</b>	<b>-7.252.800,00</b>	<b>-7.441.000,00</b>	<b>-7.648.400,00</b>	<b>-7.858.500,00</b>
<b>18</b>	<b>Saldo aus lfd. Verwaltungstätigkeit (S. Einz. abz. S. Ausz. aus lfd. Verw.tät.)</b>	<b>2.402.752,09</b>	<b>2.248.700,00</b>	<b>2.301.400,00</b>	<b>2.421.600,00</b>	<b>2.512.100,00</b>	<b>2.775.200,00</b>
	<b>Einzahlungen für Investitionstätigkeit</b>						
19	Zuwendungen für Investitionstätigkeit						
20	Beiträge u.ä. Entgelte für Investitionstätigk.						
21	Veräußerung von Sachvermögen						
22	Veräußerung von Finanzvermögensanlagen						
23	sonstige Investitionstätigkeit						
<b>24</b>	<b>= Summe d. Einz. für Investitionstätigkeit</b>						
	<b>Auszahlungen für Investitionstätigkeit</b>						
25	Erwerb von Grundstücken und						

## Haushaltsplan 2017

Teilergebnis 61.1.02 Gemeindesteuern, Steueranteile, Umlagen							
Stadt Bad Nenndorf							
Nr.	Bezeichnung	Ergebnis 2015	Ansatz 2016	Ansatz 2017	Plan 2018	Plan 2019	Plan 2020
	Gebäuden						
26	Baumaßnahmen						
27	Erwerb von beweglichem Sachvermögen						
28	Erwerb von Finanzvermögensanlagen						
29	Aktivierbare Zuwendungen						
30	sonstige Investitionstätigkeit						
<b>31</b>	<b>= Summe d. Ausz. für Investitionstätigkeit</b>						
<b>32</b>	<b>Saldo aus Investitionstätigkeit (S. Einz. abz. S. Ausz. aus lfd. Inv.-tät.)</b>						
<b>33</b>	<b>Finanzmittel-Überschuss/-Fehlbetrag (Summe 18 und 32)</b>	<b>2.402.752,09</b>	<b>2.248.700,00</b>	<b>2.301.400,00</b>	<b>2.421.600,00</b>	<b>2.512.100,00</b>	<b>2.775.200,00</b>
	<b>Ein-, Auszahlungen aus Finanzierungstätigkeit</b>						
34	Einz.; Aufn. v. Kred. u. inneren Darl.						
35	Ausz.; Tilg. v. Kred. u. Rückz. v. inn. Darl.						
<b>36</b>	<b>Saldo aus Finanzierungstätigkeit</b>						
<b>37</b>	<b>Finanzmittelveränderung (Summe 33 und 36)</b>	<b>2.402.752,09</b>	<b>2.248.700,00</b>	<b>2.301.400,00</b>	<b>2.421.600,00</b>	<b>2.512.100,00</b>	<b>2.775.200,00</b>



## Haushaltsplan 2017

<b>Produktbeschreibung 61.2.01 Kredite</b>		
Stadt Bad Nenndorf		
<b>Produktbereich</b>	61.	Allgemeine Finanzwirtschaft
<b>Produktgruppe</b>	61.2	Sonstige allgemeine Finanzwirtschaft
<b>Produkt</b>	61.2.01	Kredite
<b>Kurzbeschreibung</b>		
Kredite, Kreditbeschaffungskosten, Zinsen für Kredite. Schuldendienst.		
<b>Rechtsgrundlage</b>		
GemHKVO, NKomVG, Kreditrichtlinien, Haushaltssatzung, Ratsbeschluss		
<b>Zielgruppen</b>		
Rat, Kreditinstitute, Produktverantwortliche.		
<b>Leistungen</b>		
Zinsaufwendungen Schuldendienst		

## Haushaltsplan 2017

Teilergebnis 61.2.01 Kredite							
Stadt Bad Nenndorf							
Nr.	Bezeichnung	Ergebnis 2015	Ansatz 2016	Ansatz 2017	Plan 2018	Plan 2019	Plan 2020
	<b>Ordentliche Erträge</b>						
01	Steuern und ähnliche Abgaben						
02	Zuwendungen und allgemeine Umlagen (außer für Investitionstätigkeit)						
03	Auflösungserträge aus Sonderposten						
04	sonstige Transfererträge						
05	öffentlich-rechtliche Entgelte (außer Beitr. u. ähnl. Entg. für Inv.-tätigkeit)						
06	privatrechtliche Entgelte						
07	Kostenerstattungen und Kostenumlagen						
08	Zinsen und ähnliche Finanzerträge						
09	aktivierte Eigenleistungen						
10	Bestandsveränderungen						
11	sonstige ordentliche Erträge						
<b>12</b>	<b>= Summe ordentliche Erträge</b>						
	<b>Ordentliche Aufwendungen</b>						
13	Aufwendungen für aktives Personal						
14	Aufwendungen für Versorgung						
15	Aufwendungen für Sach- und Dienstleistungen						
16	Abschreibungen						
17	Zinsen und ähnliche Aufwendungen	38.527,17	46.600,00	77.200,00	104.800,00	153.000,00	180.000,00
18	Transferaufwendungen						
19	sonstige ordentliche Aufwendungen						
<b>20</b>	<b>= Summe ordentliche Aufwendungen</b>	<b>38.527,17</b>	<b>46.600,00</b>	<b>77.200,00</b>	<b>104.800,00</b>	<b>153.000,00</b>	<b>180.000,00</b>
<b>21</b>	<b>ordentliches Ergebnis (ordentliche Erträge abzüglich ordentliche Aufwendungen)</b>	<b>38.527,17</b>	<b>46.600,00</b>	<b>77.200,00</b>	<b>104.800,00</b>	<b>153.000,00</b>	<b>180.000,00</b>
22	außerordentliche Erträge						
23	außerordentliche Aufwendungen						
<b>24</b>	<b>außerordentliches Ergebnis (außerord. Erträge abzüglich außerord. Aufwendungen)</b>						
<b>25</b>	<b>Jahresergebnis (Saldo aus dem ordentlichen und dem außerordentlichen Ergebnis)</b>	<b>38.527,17</b>	<b>46.600,00</b>	<b>77.200,00</b>	<b>104.800,00</b>	<b>153.000,00</b>	<b>180.000,00</b>
26	Erträge aus internen Leistungsbeziehungen						
27	Aufwendungen aus internen Leistungsbeziehungen						
28	Saldo aus internen Leistungsbeziehungen						
<b>29</b>	<b>Ergebnis unt. Berücks. d. int. Leistungsbeziehungen</b>	<b>38.527,17</b>	<b>46.600,00</b>	<b>77.200,00</b>	<b>104.800,00</b>	<b>153.000,00</b>	<b>180.000,00</b>

## Haushaltsplan 2017

Teilfinanzergebnis 61.2.01 Kredite							
Stadt Bad Nenndorf							
Nr.	Bezeichnung	Ergebnis 2015	Ansatz 2016	Ansatz 2017	Plan 2018	Plan 2019	Plan 2020
	<b>Einzahlungen aus laufender Verwaltungstätigkeit</b>						
01	Steuern und ähnliche Abgaben						
02	Zuwendungen und allgemeine Umlagen (außer für Investitionstätigkeit)						
03	sonstige Transfereinzahlungen						
04	öffentlich-rechtliche Entgelte (außer Beitr. u. ähnl. Entg. für Inv.-tätigkeit)						
05	privatrechtliche Entgelte (außer für Investitionstätigkeit)						
06	Kostenerstattungen und Kostenumlagen (außer für Investitionstätigkeit)						
07	Zinsen und ähnliche Einzahlungen						
08	Einz. a. d. Veräußerung geringwert. VermGG						
09	sonstige haushaltswirksame Einzahlungen						
<b>10</b>	<b>= Summe d. Einz. aus lfd. Verwaltungstätigkeit</b>						
	<b>Auszahlungen aus laufender Verwaltungstätigkeit</b>						
11	Auszahlungen für aktives Personal						
12	Auszahlungen für Versorgung						
13	Auszahlungen für Sach- und Dienstleistungen						
14	Zinsen und ähnliche Auszahlungen	-38.527,17	-46.600,00	-77.200,00	-104.800,00	-153.000,00	-180.000,00
15	Transferauszahlungen (außer für Investitionstätigkeit)						
16	sonstige haushaltswirksame Auszahlungen						
<b>17</b>	<b>= Summe d. Ausz. aus lfd. Verwaltungstätigkeit</b>	<b>-38.527,17</b>	<b>-46.600,00</b>	<b>-77.200,00</b>	<b>-104.800,00</b>	<b>-153.000,00</b>	<b>-180.000,00</b>
<b>18</b>	<b>Saldo aus lfd. Verwaltungstätigkeit (S. Einz. abz. S. Ausz. aus lfd. Verw.tät.)</b>	<b>-38.527,17</b>	<b>-46.600,00</b>	<b>-77.200,00</b>	<b>-104.800,00</b>	<b>-153.000,00</b>	<b>-180.000,00</b>
	<b>Einzahlungen für Investitionstätigkeit</b>						
19	Zuwendungen für Investitionstätigkeit						
20	Beiträge u.ä. Entgelte für Investitionstätigk.						
21	Veräußerung von Sachvermögen						
22	Veräußerung von Finanzvermögensanlagen	106.737,43	61.500,00	7.200,00	7.300,00	7.400,00	7.500,00
23	sonstige Investitionstätigkeit						
<b>24</b>	<b>= Summe d. Einz. für Investitionstätigkeit</b>	<b>106.737,43</b>	<b>61.500,00</b>	<b>7.200,00</b>	<b>7.300,00</b>	<b>7.400,00</b>	<b>7.500,00</b>
	<b>Auszahlungen für Investitionstätigkeit</b>						
25	Erwerb von Grundstücken und						

## Haushaltsplan 2017

Teilergebnis 61.2.01 Kredite							
Stadt Bad Nenndorf							
Nr.	Bezeichnung	Ergebnis 2015	Ansatz 2016	Ansatz 2017	Plan 2018	Plan 2019	Plan 2020
	Gebäuden						
26	Baumaßnahmen						
27	Erwerb von beweglichem Sachvermögen						
28	Erwerb von Finanzvermögensanlagen						
29	Aktivierbare Zuwendungen						
30	sonstige Investitionstätigkeit						
<b>31</b>	<b>= Summe d. Ausz. für Investitionstätigkeit</b>						
<b>32</b>	<b>Saldo aus Investitionstätigkeit (S. Einz. abz. S. Ausz. aus lfd. Inv.-tät.)</b>	<b>106.737,43</b>	<b>61.500,00</b>	<b>7.200,00</b>	<b>7.300,00</b>	<b>7.400,00</b>	<b>7.500,00</b>
<b>33</b>	<b>Finanzmittel-Überschuss/-Fehlbetrag (Summe 18 und 32)</b>	<b>68.210,26</b>	<b>14.900,00</b>	<b>-70.000,00</b>	<b>-97.500,00</b>	<b>-145.600,00</b>	<b>-172.500,00</b>
	<b>Ein-, Auszahlungen aus Finanzierungstätigkeit</b>						
34	Einz.; Aufn. v. Kred. u. inneren Darl.			959.200,00	1.836.000,00		
35	Ausz.; Tilg. v. Kred. u. Rückz. v. inn. Darl.	-66.831,62	-153.200,00	-180.700,00	-160.700,00	-210.700,00	-207.000,00
<b>36</b>	<b>Saldo aus Finanzierungstätigkeit</b>	<b>-66.831,62</b>	<b>-153.200,00</b>	<b>778.500,00</b>	<b>1.675.300,00</b>	<b>-210.700,00</b>	<b>-207.000,00</b>
<b>37</b>	<b>Finanzmittelveränderung (Summe 33 und 36)</b>	<b>1.378,64</b>	<b>-138.300,00</b>	<b>708.500,00</b>	<b>1.577.800,00</b>	<b>-356.300,00</b>	<b>-379.500,00</b>

## Haushaltsplan 2017

Investitionen Produkt 61.2.01 Kredite							
Stadt Bad Nenndorf							
Nr. Bezeichnung	Jahres- ergebnis 2015	Ansatz 2016	Ansatz 2017	Finanzplan 2018	Finanzplan 2019	Finanzplan 2020	
> 1.000 € Oberhalb der festgelegten Wertgrenze							
01.15.004 Darlehen BgA	106.737,43						
2200 22. Veräußerung von Finanzvermögensanlagen	106.737,43						
01.16.006 Dalehen BgA		61.500,00					
2200 22. Veräußerung von Finanzvermögensanlagen		61.500,00					
01.17.010 Darlehen BgA			7.200,00	7.300,00	7.400,00	7.500,00	
2200 22. Veräußerung von Finanzvermögensanlagen			7.200,00	7.300,00	7.400,00	7.500,00	
<b>Summe</b>	<b>106.737,43</b>	<b>61.500,00</b>	<b>7.200,00</b>	<b>7.300,00</b>	<b>7.400,00</b>	<b>7.500,00</b>	



## Haushaltsplan 2017

<b>Produktbeschreibung 61.2.02 Rücklagen</b>		
Stadt Bad Nenndorf		
<b>Produktbereich</b>	61.	Allgemeine Finanzwirtschaft
<b>Produktgruppe</b>	61.2	Sonstige allgemeine Finanzwirtschaft
<b>Produkt</b>	61.2.02	Rücklagen
<b>Kurzbeschreibung</b>		
Zuführung und Entnahme aus der allgemeinen Rücklage. Zinsen aus der allgemeinen Rücklage.		
<b>Rechtsgrundlage</b>		
GemHKVO, NKomVG, Haushaltssatzung, Ratsbeschluss, Kreditrichtlinien		
<b>Zielgruppen</b>		
Rat Kreditinstitute Produktverantwortliche		
<b>Leistungen</b>		
Bewirtschaftung der Rücklagen		

## Haushaltsplan 2017

Teilergebnis 61.2.02 Rücklagen							
Stadt Bad Nenndorf							
Nr.	Bezeichnung	Ergebnis 2015	Ansatz 2016	Ansatz 2017	Plan 2018	Plan 2019	Plan 2020
	<b>Ordentliche Erträge</b>						
01	Steuern und ähnliche Abgaben						
02	Zuwendungen und allgemeine Umlagen (außer für Investitionstätigkeit)						
03	Auflösungserträge aus Sonderposten						
04	sonstige Transfererträge						
05	öffentlich-rechtliche Entgelte (außer Beitr. u. ähnl. Entg. für Inv.-tätigkeit)						
06	privatrechtliche Entgelte						
07	Kostenerstattungen und Kostenumlagen						
08	Zinsen und ähnliche Finanzerträge	-1.988,59	-1.500,00				
09	aktivierte Eigenleistungen						
10	Bestandsveränderungen						
11	sonstige ordentliche Erträge						
<b>12</b>	<b>= Summe ordentliche Erträge</b>	<b>-1.988,59</b>	<b>-1.500,00</b>				
	<b>Ordentliche Aufwendungen</b>						
13	Aufwendungen für aktives Personal						
14	Aufwendungen für Versorgung						
15	Aufwendungen für Sach- und Dienstleistungen						
16	Abschreibungen						
17	Zinsen und ähnliche Aufwendungen						
18	Transferaufwendungen						
19	sonstige ordentliche Aufwendungen						
<b>20</b>	<b>= Summe ordentliche Aufwendungen</b>						
<b>21</b>	<b>ordentliches Ergebnis (ordentliche Erträge abzüglich ordentliche Aufwendungen)</b>	<b>-1.988,59</b>	<b>-1.500,00</b>				
22	außerordentliche Erträge						
23	außerordentliche Aufwendungen						
<b>24</b>	<b>außerordentliches Ergebnis (außerord. Erträge abzüglich außerord. Aufwendungen)</b>						
<b>25</b>	<b>Jahresergebnis (Saldo aus dem ordentlichen und dem außerordentlichen Ergebnis)</b>	<b>-1.988,59</b>	<b>-1.500,00</b>				
26	Erträge aus internen Leistungsbeziehungen						
27	Aufwendungen aus internen Leistungsbeziehungen						
28	Saldo aus internen Leistungsbeziehungen						
<b>29</b>	<b>Ergebnis unt. Berücks. d. int. Leistungsbeziehungen</b>	<b>-1.988,59</b>	<b>-1.500,00</b>				



## Haushaltsplan 2017

Teilfinanzergebnis 61.2.02 Rücklagen							
Stadt Bad Nenndorf							
Nr.	Bezeichnung	Ergebnis 2015	Ansatz 2016	Ansatz 2017	Plan 2018	Plan 2019	Plan 2020
	<b>Einzahlungen aus laufender Verwaltungstätigkeit</b>						
01	Steuern und ähnliche Abgaben						
02	Zuwendungen und allgemeine Umlagen (außer für Investitionstätigkeit)						
03	sonstige Transfereinzahlungen						
04	öffentlich-rechtliche Entgelte (außer Beitr. u. ähnl. Entg. für Inv.-tätigkeit)						
05	privatrechtliche Entgelte (außer für Investitionstätigkeit)						
06	Kostenerstattungen und Kostenumlagen (außer für Investitionstätigkeit)						
07	Zinsen und ähnliche Einzahlungen	1.988,59	1.500,00				
08	Einz. a. d. Veräußerung geringwert. VermGG						
09	sonstige haushaltswirksame Einzahlungen						
<b>10</b>	<b>= Summe d. Einz. aus lfd. Verwaltungstätigkeit</b>	<b>1.988,59</b>	<b>1.500,00</b>				
	<b>Auszahlungen aus laufender Verwaltungstätigkeit</b>						
11	Auszahlungen für aktives Personal						
12	Auszahlungen für Versorgung						
13	Auszahlungen für Sach- und Dienstleistungen						
14	Zinsen und ähnliche Auszahlungen						
15	Transferauszahlungen (außer für Investitionstätigkeit)						
16	sonstige haushaltswirksame Auszahlungen						
<b>17</b>	<b>= Summe d. Ausz. aus lfd. Verwaltungstätigkeit</b>						
<b>18</b>	<b>Saldo aus lfd. Verwaltungstätigkeit (S. Einz. abz. S. Ausz. aus lfd. Verw.tät.)</b>	<b>1.988,59</b>	<b>1.500,00</b>				
	<b>Einzahlungen für Investitionstätigkeit</b>						
19	Zuwendungen für Investitionstätigkeit						
20	Beiträge u.ä. Entgelte für Investitionstätigk.						
21	Veräußerung von Sachvermögen						
22	Veräußerung von Finanzvermögensanlagen			540.900,00			
23	sonstige Investitionstätigkeit						
<b>24</b>	<b>= Summe d. Einz. für Investitionstätigkeit</b>			<b>540.900,00</b>			
	<b>Auszahlungen für Investitionstätigkeit</b>						
25	Erwerb von Grundstücken und						

## Haushaltsplan 2017

Teilergebnis 61.2.02 Rücklagen							
Stadt Bad Nenndorf							
Nr.	Bezeichnung	Ergebnis 2015	Ansatz 2016	Ansatz 2017	Plan 2018	Plan 2019	Plan 2020
	Gebäuden						
26	Baumaßnahmen						
27	Erwerb von beweglichem Sachvermögen						
28	Erwerb von Finanzvermögensanlagen						
29	Aktivierbare Zuwendungen						
30	sonstige Investitionstätigkeit						
<b>31</b>	<b>= Summe d. Ausz. für Investitionstätigkeit</b>						
<b>32</b>	<b>Saldo aus Investitionstätigkeit (S. Einz. abz. S. Ausz. aus lfd. Inv.-tät.)</b>			<b>540.900,00</b>			
<b>33</b>	<b>Finanzmittel-Überschuss/-Fehlbetrag (Summe 18 und 32)</b>	<b>1.988,59</b>	<b>1.500,00</b>	<b>540.900,00</b>			
	<b>Ein-, Auszahlungen aus Finanzierungstätigkeit</b>						
34	Einz.; Aufn. v. Kred. u. inneren Darl.						
35	Ausz.; Tilg. v. Kred. u. Rückz. v. inn. Darl.						
<b>36</b>	<b>Saldo aus Finanzierungstätigkeit</b>						
<b>37</b>	<b>Finanzmittelveränderung (Summe 33 und 36)</b>	<b>1.988,59</b>	<b>1.500,00</b>	<b>540.900,00</b>			

## Haushaltsplan 2017

<b>Produktbeschreibung 61.2.03 Deckungsreserve</b>		
Stadt Bad Nenndorf		
<b>Produktbereich</b>	61.	Allgemeine Finanzwirtschaft
<b>Produktgruppe</b>	61.2	Sonstige allgemeine Finanzwirtschaft
<b>Produkt</b>	61.2.03	Deckungsreserve
<b>Kurzbeschreibung</b>		
Haushaltsmittel zur Deckung notwendig gewordener Mehrausgaben.		
<b>Rechtsgrundlage</b>		
GemHKVO, NKomVG, Ratsbeschluss		
<b>Zielgruppen</b>		
Rat Produktverantwortliche		
<b>Leistungen</b>		

## Haushaltsplan 2017

Teilergebnis 61.2.03 Deckungsreserve							
Stadt Bad Nenndorf							
Nr.	Bezeichnung	Ergebnis 2015	Ansatz 2016	Ansatz 2017	Plan 2018	Plan 2019	Plan 2020
	<b>Ordentliche Erträge</b>						
01	Steuern und ähnliche Abgaben						
02	Zuwendungen und allgemeine Umlagen (außer für Investitionstätigkeit)						
03	Auflösungserträge aus Sonderposten						
04	sonstige Transfererträge						
05	öffentlich-rechtliche Entgelte (außer Beitr. u. ähnl. Entg. für Inv.-tätigkeit)						
06	privatrechtliche Entgelte						
07	Kostenerstattungen und Kostenumlagen						
08	Zinsen und ähnliche Finanzerträge						
09	aktivierte Eigenleistungen						
10	Bestandsveränderungen						
11	sonstige ordentliche Erträge						
<b>12</b>	<b>= Summe ordentliche Erträge</b>						
	<b>Ordentliche Aufwendungen</b>						
13	Aufwendungen für aktives Personal						
14	Aufwendungen für Versorgung						
15	Aufwendungen für Sach- und Dienstleistungen						
16	Abschreibungen						
17	Zinsen und ähnliche Aufwendungen						
18	Transferaufwendungen						
19	sonstige ordentliche Aufwendungen		12.000,00	12.000,00	12.000,00	12.000,00	12.000,00
<b>20</b>	<b>= Summe ordentliche Aufwendungen</b>		<b>12.000,00</b>	<b>12.000,00</b>	<b>12.000,00</b>	<b>12.000,00</b>	<b>12.000,00</b>
<b>21</b>	<b>ordentliches Ergebnis (ordentliche Erträge abzüglich ordentliche Aufwendungen)</b>		<b>12.000,00</b>	<b>12.000,00</b>	<b>12.000,00</b>	<b>12.000,00</b>	<b>12.000,00</b>
22	außerordentliche Erträge						
23	außerordentliche Aufwendungen						
<b>24</b>	<b>außerordentliches Ergebnis (außerord. Erträge abzüglich außerord. Aufwendungen)</b>						
<b>25</b>	<b>Jahresergebnis (Saldo aus dem ordentlichen und dem außerordentlichen Ergebnis)</b>		<b>12.000,00</b>	<b>12.000,00</b>	<b>12.000,00</b>	<b>12.000,00</b>	<b>12.000,00</b>
26	Erträge aus internen Leistungsbeziehungen						
27	Aufwendungen aus internen Leistungsbeziehungen						
28	Saldo aus internen Leistungsbeziehungen						
<b>29</b>	<b>Ergebnis unt. Berücks. d. int. Leistungsbeziehungen</b>		<b>12.000,00</b>	<b>12.000,00</b>	<b>12.000,00</b>	<b>12.000,00</b>	<b>12.000,00</b>

## Haushaltsplan 2017

Teilfinanzergebnis 61.2.03 Deckungsreserve							
Stadt Bad Nenndorf							
Nr.	Bezeichnung	Ergebnis 2015	Ansatz 2016	Ansatz 2017	Plan 2018	Plan 2019	Plan 2020
	<b>Einzahlungen aus laufender Verwaltungstätigkeit</b>						
01	Steuern und ähnliche Abgaben						
02	Zuwendungen und allgemeine Umlagen (außer für Investitionstätigkeit)						
03	sonstige Transfereinzahlungen						
04	öffentlich-rechtliche Entgelte (außer Beitr. u. ähnl. Entg. für Inv.-tätigkeit)						
05	privatrechtliche Entgelte (außer für Investitionstätigkeit)						
06	Kostenerstattungen und Kostenumlagen (außer für Investitionstätigkeit)						
07	Zinsen und ähnliche Einzahlungen						
08	Einz. a. d. Veräußerung geringwert. VermGG						
09	sonstige haushaltswirksame Einzahlungen						
<b>10</b>	<b>= Summe d. Einz. aus lfd. Verwaltungstätigkeit</b>						
	<b>Auszahlungen aus laufender Verwaltungstätigkeit</b>						
11	Auszahlungen für aktives Personal						
12	Auszahlungen für Versorgung						
13	Auszahlungen für Sach- und Dienstleistungen						
14	Zinsen und ähnliche Auszahlungen						
15	Transferauszahlungen (außer für Investitionstätigkeit)						
16	sonstige haushaltswirksame Auszahlungen						
<b>17</b>	<b>= Summe d. Ausz. aus lfd. Verwaltungstätigkeit</b>						
<b>18</b>	<b>Saldo aus lfd. Verwaltungstätigkeit (S. Einz. abz. S. Ausz. aus lfd. Verw.tät.)</b>						
	<b>Einzahlungen für Investitionstätigkeit</b>						
19	Zuwendungen für Investitionstätigkeit						
20	Beiträge u.ä. Entgelte für Investitionstätigk.						
21	Veräußerung von Sachvermögen						
22	Veräußerung von Finanzvermögensanlagen						
23	sonstige Investitionstätigkeit						
<b>24</b>	<b>= Summe d. Einz. für Investitionstätigkeit</b>						
	<b>Auszahlungen für Investitionstätigkeit</b>						
25	Erwerb von Grundstücken und						

## Haushaltsplan 2017

Teilergebnis 61.2.03 Deckungsreserve							
Stadt Bad Nenndorf							
Nr.	Bezeichnung	Ergebnis 2015	Ansatz 2016	Ansatz 2017	Plan 2018	Plan 2019	Plan 2020
	Gebäuden						
26	Baumaßnahmen						
27	Erwerb von beweglichem Sachvermögen						
28	Erwerb von Finanzvermögensanlagen						
29	Aktivierbare Zuwendungen						
30	sonstige Investitionstätigkeit						
<b>31</b>	<b>= Summe d. Ausz. für Investitionstätigkeit</b>						
<b>32</b>	<b>Saldo aus Investitionstätigkeit (S. Einz. abz. S. Ausz. aus lfd. Inv.-tät.)</b>						
<b>33</b>	<b>Finanzmittel-Überschuss/-Fehlbetrag (Summe 18 und 32)</b>						
	<b>Ein-, Auszahlungen aus Finanzierungstätigkeit</b>						
34	Einz.; Aufn. v. Kred. u. inneren Darl.						
35	Ausz.; Tilg. v. Kred. u. Rückz. v. inn. Darl.						
<b>36</b>	<b>Saldo aus Finanzierungstätigkeit</b>						
<b>37</b>	<b>Finanzmittelveränderung (Summe 33 und 36)</b>						

# Haushaltsplan 2017

## Querschnitt Ergebnishaushalt

Stadt Bad Nenndorf

Produkt	Ordentliche Erträge	Ordentliche Aufwendungen	Ordentliches Ergebnis	Außerordentl. Erträge	Außerordentl. Aufwendungen	Außerordentl. Ergebnis
11.1.01		97.200,00	97.200,00			
11.1.03	-4.500,00	407.100,00	402.600,00			
11.1.04	-72.000,00	43.600,00	-28.400,00			
11.1.07	-33.000,00	11.000,00	-22.000,00	-390.200,00		-390.200,00
12.6.01		400,00	400,00			
26.2.01		3.900,00	3.900,00			
28.1.01	-200,00	30.500,00	30.300,00			
31.5.02		1.100,00	1.100,00			
31.5.03	-6.500,00	133.300,00	126.800,00			
35.1.01		2.000,00	2.000,00			
36.2.01		4.000,00	4.000,00			
36.6.01		10.500,00	10.500,00			
41.4.01		400,00	400,00			
42.1.01		17.000,00	17.000,00			
42.4.11	-9.400,00	16.900,00	7.500,00			
42.4.12	-3.000,00	16.100,00	13.100,00			
42.4.14		500,00	500,00			
42.4.15	-22.000,00	30.000,00	8.000,00			
51.1.02		23.000,00	23.000,00			
52.3.01		2.700,00	2.700,00			
53.1.01	-300.000,00		-300.000,00			
53.2.01	-90.000,00		-90.000,00			
53.5.01	-33.000,00	20.500,00	-12.500,00			
54.1.03	-221.200,00	727.300,00	506.100,00			
54.5.02	-100,00	217.000,00	216.900,00			
54.7.01		9.000,00	9.000,00			
54.7.02		3.000,00	3.000,00			
55.1.01		143.500,00	143.500,00			
55.1.04		2.500,00	2.500,00			
55.1.05	-3.000,00	3.500,00	500,00			
55.2.01		57.000,00	57.000,00			
55.4.01		37.000,00	37.000,00			
55.5.01	-1.000,00	19.500,00	18.500,00			
57.1.01		2.500,00	2.500,00			
57.3.01	-598.100,00	1.180.900,00	582.800,00			
57.3.02	-1.000,00	1.500,00	500,00			
57.5.02		618.400,00	618.400,00			
57.5.03	-3.000,00	6.300,00	3.300,00			
61.1.02	9.554.200,00	7.252.800,00	-2.301.400,00			
61.2.01		77.200,00	77.200,00			
61.2.03		12.000,00	12.000,00			





# Haushaltsplan 2017

## Querschnitt Finanzhaushalt

Stadt Bad Nenndorf

Produkt	Einzahlungen aus lfd. Verwaltungstätigkeit	Auszahlungen aus lfd. Verwaltungstätigkeit	Saldo aus lfd. Verwaltungstätigkeit	Einzahlungen für Investitionstätigkeit	Auszahlungen für Investitionstätigkeit	Saldo aus Investitionstätigkeit
11.1.01 Verwaltungsleitung/Organe		-97.200,00	-97.200,00			
11.1.03 Innere Verwaltungsangelegenheiten	4.500,00	-407.100,00	-402.600,00			
11.1.04 Liegenschaftsverwaltung	72.000,00	-29.900,00	42.100,00			
11.1.07 Liegenschaftsverwaltung sonstiges Grundvermögen	33.000,00	-11.000,00	22.000,00	780.200,00	-100.000,00	680.200,00
12.6.01 Brandschutz		-400,00	-400,00			
26.2.01 Musikpflege		-3.900,00	-3.900,00			
28.1.01 Heimat- und sonstige Kulturpflege	200,00	-30.500,00	-30.300,00			
31.5.02 Andere soziale Einrichtungen		-1.100,00	-1.100,00			
31.5.03 Mehrgenerationenhaus	6.500,00	-111.300,00	-104.800,00		-1.000,00	-1.000,00
35.1.01 Sonstige soziale Angelegenheiten		-2.000,00	-2.000,00			
36.2.01 Sonstige Jugendarbeit		-4.000,00	-4.000,00			
36.6.01 Spielplätze		-10.500,00	-10.500,00		-16.000,00	-16.000,00
41.4.01 Maßnahmen der Gesundheitspflege		-400,00	-400,00			
42.1.01 Förderung des Sports		-17.000,00	-17.000,00		-800,00	-800,00
42.4.11 Sportanlage Riepen	8.600,00	-13.800,00	-5.200,00			
42.4.12 Sportanlage Waltringhausen	3.000,00	-16.100,00	-13.100,00			
42.4.14 Skateranlage		-500,00	-500,00	100.000,00	-130.000,00	-30.000,00
42.4.15 Sporthalle VfL Bad Nenndorf	22.000,00	-30.000,00	-8.000,00			
51.1.02 Bauleitplanung		-23.000,00	-23.000,00			
51.1.03 Stadtsanierung und Dorferneuerung				970.400,00	-1.685.700,00	-715.300,00
52.3.01 Denkmalschutz und -pflege		-2.700,00	-2.700,00		-4.500,00	-4.500,00
53.1.01 Konzessionsabgabe Strom	300.000,00		300.000,00			
53.2.01 Konzessionsabgabe Gas	90.000,00		90.000,00			
53.5.01 Beteiligung an Versorgungsunternehmen	33.000,00	-20.500,00	12.500,00			
54.1.03 Gemeindestraßen	3.500,00	-182.300,00	-178.800,00	141.000,00	-408.000,00	-267.000,00
54.5.02 Straßenbeleuchtung		-153.000,00	-153.000,00		-87.000,00	-87.000,00
54.7.01 Zuschuss an Region Hannover zur Förderung des ÖPNV		-9.000,00	-9.000,00			
54.7.02 Verlustausgl.ch "Bürgerbus Bad Nenndorf"		-3.000,00	-3.000,00			
55.1.01 Parkanlagen und öffentl. Grünflächen		-143.500,00	-143.500,00		-7.500,00	-7.500,00
55.1.04 Aussichtsturm und Wanderwege		-2.500,00	-2.500,00		-3.000,00	-3.000,00
55.1.05 Wohnmobilstellplatz	3.000,00	-3.500,00	-500,00			
55.2.01 Öffentliche Gewässer / Wasserb. Anlagen		-57.000,00	-57.000,00			
55.4.01 Naturschutz und Landschaftspflege		-37.000,00	-37.000,00		-212.000,00	-212.000,00
55.5.01 Unterhaltung der Wirtschaftswege		-5.500,00	-5.500,00			
57.1.01 Kosten der Wirtschaftsförderung		-2.500,00	-2.500,00			
57.3.01 Bauhof	598.100,00	-1.121.000,00	-522.900,00		-849.400,00	-849.400,00
57.3.02 Anschlagssäulen, Plakattafeln und sonstige Werbeeinrichtungen	1.000,00	-1.500,00	-500,00			
57.5.02 Förderung BgA Kurbetriebe und der Kur- und Tourismus GmbH		-618.400,00	-618.400,00		-40.000,00	-40.000,00
57.5.03 Förderung des Fremdenverkehrs	3.000,00	-6.300,00	-3.300,00			
61.1.02 Gemeindesteuern, Steueranteile, Umlagen	9.554.200,00	-7.252.800,00	2.301.400,00			
61.2.01 Kredite		-77.200,00	-77.200,00	7.200,00		7.200,00
61.2.02 Rücklagen				540.900,00		540.900,00



**Stellenplan 2017**  
**der Stadt Bad Nenndorf**

Ifd. Nr.	Funktionsbezeichnung	Entgeltgruppe	Zahl der Stellen im HHjahr 2017	Zahl der Stellen im Vorjahr			Vermerke, Erläuterungen
				insges.	davon am 30.06.2016		
1	2	3	4	5	tats. besetzt	nicht besetzt	8
<b>Beamte</b>							
keine							
<b>Tariflich Beschäftigte</b>							
1	Leiter Baubetriebshof	9	1	0	0	0	
2	Baumkontrolleur	8	1	0	0	0	
3	stv. Leiter Baubetriebshof	6	1	0	0	0	
4	Gärtner (Vorarbeiter)	6	1	0	0	0	
5	Straßenbauer/-wärter	5	1	0	0	0	
6	Gärtner	5	4	0	0	0	
7	Kraffahrer	5	1	0	0	0	
8	Bauhofsmitarbeiter	4	7	0	0	0	
9	Mitarbeiter Friedhofspflege	3	1	0	0	0	
10	Saisonkraft 01.04.-30.11.	1	6	6	6	0	
11	Leiter Jugendzentrum	S 11b	1	1	1	0	
12	2. Kraft Jugendzentrum	S 4	1	1	0	1	
Tariflich Beschäftigte insgesamt			26	8	7	1	



## **Übersicht über die Budgets**

### Haushaltsübergreifende Budgets

Budget 1	Leistungsentgelte Baubetriebshof
Budget 2	Abschreibungen/Auflösungserträge

### Produktübergreifende Budgets

Budget Sportanlagen	Sportanlage Riepen (Produkt 42411)
	Sportanlage Waltringhausen (Produkt 42412)
	Sporthalle VfL Bad Nenndorf (Produkt 42415)

### Sonstige Budgets

Die Ansätze der verbleibenden Sachkonten innerhalb der einzelnen Produkte bilden ein Budget.



**Übersicht**  
über den voraussichtlichen Stand der Schulden

Art der Schulden		Stand zu Beginn des Vorjahres 2 0 1 6 - 1.000 Euro -	Voraussichtlicher Stand zu Beginn des Haushaltsjahres 2 0 1 7 - 1.000 Euro -
1.	Geldschulden aus		
	1.1 Anleihen	0	0
	1.2 Verbindlichkeiten aus Krediten für Investitionstätigkeiten	1.742	3.269
	1.3 Liquiditätskredite	0	0
	1.4 sonstige Geldschulden	0	0
2.	Verbindlichkeiten aus kreditähnlichen Rechtsgeschäften	0	0
3.	Verbindlichkeiten aus Lieferungen und Leistungen	0	0
4.	Transferverbindlichkeiten	0	0
5.	Sonstige Verbindlichkeiten	0	0
<b>Schulden insgesamt</b>		<b>1.742</b>	<b>3.269</b>
<b>Nachrichtlich: offene Kreditermächtigung</b>		<b>1.387</b>	<b>0</b>





## **VORSCHUSSKONTEN**

1651010	Vorschüsse LOGA
1651020	Überzahlungen LOGA
1651101	Lohn- und Gehaltsvorschüsse
1651111	Handvorschüsse
1651141	Sonstige Vorschüsse

## **VERWAHRGELDKONTEN**

2729001	Verbindlichkeiten an Mitarbeiter
2729011	Verbindlichkeiten gegenüber VBL
2729101	Durchlaufende Gelder
2729111	Spenden
2729121	Einziehungsersuchen
2729131	Betriebsmittel
2729141	Sicherheitsbeträge
2729151	Mahn- und Vollstreckungsgebühren
2729161	Abwassergebühren
2729171	Wasserbenutzungsgebühren
2729181	Personalkosten BgA



# **Wirtschaftsplan**

**Stadt Bad Nenndorf**

**BgA Kurbetriebe**

**2 0 1 7**



## **Erläuterungen zum Wirtschaftsplan 2017 BgA-Kurbetriebe**

### **1. Erfolgsplan**

Der vorliegende Wirtschaftsplan BgA-Kurbetriebe beinhaltet die für 2017 zu erwartenden Erträge und Aufwendungen. Er schließt mit einem Gesamtvolumen von 1.896.000 € ab. Darin sind auch die Erträge und Aufwendungen für das am 01.02.2010 übernommene Kurhaus enthalten. Die finanzielle Situation für das Kurhaus wird noch besonders erläutert.

Bei den Aufwendungen sind die Zuweisungen an die Kur- und Tourismusgesellschaft Staatsbad Nenndorf mbH (KurT) gegenüber 2016 um 200.000 € geringer.

Die Aufwendungen für Bauunterhaltung wurden auf 111.100,00 € geschätzt. Folgende Sondermittel sind darin eingeplant:

<b>Kurpark:</b>	Maßnahmen an Bäumen (Verkehrssicherungspflicht)	45.000,00 €
-----------------	--	-------------

#### **Kurhaus:**

Die Erträge und Aufwendungen für das Kurhaus sind wie in den Vorjahren in einer separaten Übersicht dargestellt.

Aufgrund der anstehenden Baumaßnahmen im Kurhaus werden geringere Mieterträge erzielt. Im Jahr 2017 übersteigen die Aufwendungen im Kurhaus die Erträge.

Für diese Baumaßnahme ist eine Kreditaufnahme in Höhe von insgesamt ca. 4 Millionen Euro erforderlich. Der dafür entstehende Schuldendienst ist in den Erfolgsplan aufgenommen und fortgeschrieben worden. Für die Darlehensleistungen sind zunächst die für Kommunalkredite bekannten Konditionen zugrunde gelegt worden. Durch die Kreditverpflichtungen wird sich das Defizit bei dem Kurhaus in den kommenden Jahren zunächst erhöhen. Es bleibt abzuwarten, wie die Vermietungssituation nach den Baumaßnahmen aussieht.

#### **Verlustrausgleich durch den Haushalt der Stadt**

Der Verlustrausgleich durch die Stadt ist mit 597.400 € ermittelt worden. Er liegt um 133.600 € über dem Finanzbedarf für 2016 in Höhe von 463.800 €. Perspektivisch betrachtet, müssen nach wie vor die geringer werdenden Zuweisungen des Landes Niedersachsen infolge der Teilkommunalisierung und die daraus entstehenden Auswirkungen auf den Ausgleich des Haushaltes kritisch beobachtet werden.



## 2. Vermögensplan

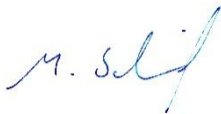
Die Maßnahmen, die über den Vermögensplan abgewickelt und finanziert werden, sind in separaten Übersichten dargestellt. Das Gesamtvolumen beträgt 4.803.200 €, wobei 3.870.600 € auf das Kurhaus entfallen. Der Eigenanteil der Stadt (Investitionszuschuss) ist mit 40.000 € ermittelt worden. Ob dieser Betrag tatsächlich benötigt wird, hängt – wie bereits erläutert – von den Baumaßnahmen für das Kurhaus ab.

## 3. Stellenübersicht

In der Stellenübersicht sind die Stellen für die Beschäftigten ausgewiesen, die aufgrund der Übernahme vom Land Niedersachsen im Rahmen der Teilkommunalisierung noch beschäftigt sind.

Bad Nenndorf, d. 22.02.2017

Stadt Bad Nenndorf  
Der Stadtdirektor  
BgA-Kurbetriebe



Schmidt





## Stellenübersicht für den BgA Kurbetriebe

lfd. Nr.	Funktionsbezeichnung	Entgeltgruppe	Zahl der Stellen im HHjahr 2017	Zahl der Stellen im Vorjahr			Vermerke, Erläuterungen
				insges.	davon am 30.06.2016		
1	2	3	4	5	tats. besetzt	nicht besetzt	8
	<b>Beamte</b>						
	keine						
	<b>Tariflich Beschäftigte</b>						
1	Buchhalterin	8	1	1	1	0	
2	Mitarbeiter Gebäudemanagement	8	1	1	1	0	Hausmeisterpool
3	Heizungsbauer	7	1	1	1	0	Hausmeisterpool
4	Mitarbeiterin Gebäudemanagement	6	1	1	1	0	
5	Elektriker	6	1	1	1	0	
6	Mitarbeiter Veranstaltungen	5	1	1	1	0	
7	Gärtner	5	0	2	2	0	
8	Haus- und Hofarbeiter	2ü	1	1	1	0	
Tariflich Beschäftigte insgesamt			7	9	9	0	



## Haushaltsjahr 2017

### Planzahlen 2017

Erfolgsplan - Erträge	Gesamt 2017	davon Kurhaus

1	Verlustausgleich	597.400	
2	Steuererstattungen	0	
3	Zinsen u. ähnl. Erträge	1.000	
4	Fremdenverkehrsbeitrag	165.000	
5	Kurbeitrag	160.000	
6	Zuweisungen Land	400.000	
7	Pers.Ko.Erst.	150.200	
8	Mieten	266.900	94.400
9	Mietnebenkosten	155.500	34.700
	<b>Summe</b>	<b>1.896.000</b>	<b>129.100</b>

	Erfolgsplan - Aufwendungen	Gesamt 2017	davon Kurhaus
2	Zinsen kurzfristige Verbindlichkeiten	0	0
3	Zinsen langfristige Verbindlichkeiten	20.000	20.000
4	Körperschaftsteuer	0	0
5	Steuernachzahlungen Vorjahre	2.600	0
6	Solidaritätszuschlag	0	0
7	Kapitalertragssteuer	0	0
8	Grundsteuer	12.900	3.300
9	Zuweisungen an die GmbH	900.000	0
10	Personalkosten	291.400	58.300
11	Pers.Ko.Erst. Personalsachbearbeitung	9.700	0
12	Strom	51.100	10.500
13	Gas	65.100	26.000
14	Wassergebühren	7.000	2.000
15	Abwasser-/Abfallgebühren	10.400	3.300
16	Versicherungen	28.800	8.200
19	Bauunterhaltung	111.100	10.000
21	Allg. Bewirtschaftungskosten	55.200	18.000
22	Allg. Bewirtschaftungskosten Heilquellen	25.000	
23	Geschäftsausgaben	2.000	
24	Rechts- und Beratungskosten	8.000	
25	Abschluss- und Prüfungskosten	20.000	
26	Bauhofleistungen	183.100	
	<b>Zwischensumme:</b>	<b>1.803.400</b>	<b>159.600</b>
27	Abschreibung	92.600	8.500
	<b>Summe</b>	<b>1.896.000</b>	<b>168.100</b>

Die Ansätze sind gegenseitig deckungsfähig. Mehreinnahmen berechtigen zu Mehrausgaben.



**Finanzplanung BqA 2017 bis 2020**

		Planzahlen 2016 lt. Nachtrag		Planzahlen 2017		Planzahlen 2018		Planzahlen 2019		Planzahlen 2020	
Erfolgsplan - Erträge		Gesamt 2016	davon Kurhaus	Gesamt 2017	davon Kurhaus	Gesamt 2018	davon Kurhaus	Gesamt 2019	davon Kurhaus	Gesamt 2020	davon Kurhaus
1	Verlustausgleich	463.800		597.400		550.700		353.700		712.600	
2	Steuererstattungen										
3	Zinsen u. ähnl. Erträge	1.300		1.000		1.000		1.000		1.000	
4	Fremdenverkehrsbeitrag	199.000		165.000		170.000		175.000		180.000	
5	Kurbeitrag	160.000		160.000		160.000		160.000		160.000	
6	Zuweisungen Land	500.000		400.000		400.000		400.000		0	
7	Pers.Ko.Erst.	325.900		150.200		153.200		156.300		159.400	
8	Mieten	277.100	109.200	266.900	94.400	266.900	94.400	372.500	200.000	372.500	200.000
9	Mietnebenkosten	145.800	27.500	155.500	34.700	155.500	34.700	155.500	60.000	155.500	60.000
	<b>Summe</b>	<b>2.072.900</b>	<b>136.700</b>	<b>1.896.000</b>	<b>129.100</b>	<b>1.857.300</b>	<b>129.100</b>	<b>1.774.000</b>	<b>260.000</b>	<b>1.741.000</b>	<b>260.000</b>
Erfolgsplan - Aufwendungen		Gesamt 2016	davon Kurhaus	Gesamt 2017	davon Kurhaus	Gesamt 2018	davon Kurhaus	Gesamt 2019	davon Kurhaus	Gesamt 2020	davon Kurhaus
2	Zinsen kurzfristige Verbindlichkeiten										
3	Zinsen langfristige Verbindlichkeiten	10.400	10.000	20.000	20.000	62.000	62.000	60.700	60.700	108.400	108.400
4	Körperschaftsteuer										
5	Steuernachzahlungen Vorjahre	6.000		2.600		2.600		2.600		2.600	
6	Solidaritätszuschlag										
7	Kapitalertragssteuer										
8	Grundsteuer	12.900	3.300	12.900	3.300	12.900	3.300	12.900	3.300	12.900	3.300
9	Zuweisungen an die GmbH	1.100.000		900.000		800.000		700.000		600.000	
10	Personalkosten	402.500	31.500	291.400	58.300	297.300	59.400	303.100	60.600	309.200	61.900
11	Pers.Ko.Erst. Personalsachbearbeitung	7.200		9.700		9.700		9.700		9.700	
12	Strom	52.500	9.500	51.100	10.500	52.100	10.700	53.100	10.700	54.100	10.700
13	Gas	63.500	25.000	65.100	26.000	67.100	26.300	69.100	26.600	71.100	26.900
14	Wassergebühren	10.100	2.000	7.000	2.000	8.000	2.100	9.000	2.200	10.000	2.300
15	Abwasser-/Abfallgebühren	11.800	3.500	10.400	3.300	11.000	3.400	12.000	3.500	13.000	3.600
16	Versicherungen	29.300	8.200	28.800	8.200	29.000	8.300	29.200	8.400	29.400	8.500
19	Bauunterhaltung	143.500	57.000	111.100	10.000	115.000	10.100	120.000	10.200	125.000	10.300
21	Allg. Bewirtschaftungskosten	63.600	20.000	55.200	18.000	58.000	18.500	59.000	18.700	61.000	18.900
22	Allg. Bewirtschaftungskosten Heilquellen	35.000		25.000		25.000		25.000		25.000	
23	Geschäftsausgaben	2.000		2.000		2.000		2.000		2.000	
24	Rechts- und Beratungskosten	10.000		8.000		8.000		8.000		8.000	
25	Abschluss- und Prüfungskosten	20.000		20.000		20.000		20.000		20.000	
26	Bauhofleistungen			183.100		185.000		186.000		187.000	
	<b>Zwischensumme:</b>	<b>1.980.300</b>	<b>170.000</b>	<b>1.803.400</b>	<b>159.600</b>	<b>1.764.700</b>	<b>204.100</b>	<b>1.681.400</b>	<b>204.900</b>	<b>1.648.400</b>	<b>254.800</b>
27	Abschreibung	92.600	8.500	92.600	8.500	92.600	8.500	92.600	8.500	92.600	8.500
	<b>Summe</b>	<b>2.072.900</b>	<b>226.800</b>	<b>1.896.000</b>	<b>168.100</b>	<b>1.857.300</b>	<b>212.600</b>	<b>1.774.000</b>	<b>213.400</b>	<b>1.741.000</b>	<b>263.300</b>



### Vermögensplan 2016 bis 2020

<b><u>Einnahmen</u></b>	<b>2016</b>	<b>2016 NT</b>	<b>2017</b>	<b>2018</b>	<b>2019</b>	<b>2020</b>
<b><u>Kreditaufnahme Kurhaus</u></b>	1.650.000	0	3.870.600	150.000		
<b><u>Tourismusförderung</u></b>						
Kurhaus - Städtebauförderung	650.000	0	800.000	1.000.000	347.000	
Einnahmen aus Abschreibungen						
– Kurhaus	8.500	8.500	8.500	8.500	8.500	8.500
– Andere Objekte	84.100	84.100	84.100	84.100	84.100	84.100
Anteil der Stadt	143.900	264.900	40.000	122.900	140.000	
Zuführung vom Erfolgsplan	54.500	54.500	0	0	0	
	<b>2.591.000</b>	<b>412.000</b>	<b>4.803.200</b>	<b>1.365.500</b>	<b>579.600</b>	<b>92.600</b>
<b><u>Ausgaben</u></b>	<b>2016</b>	<b>2016 NT</b>	<b>2017</b>	<b>2018</b>	<b>2019</b>	<b>2020</b>
<b><u>Kurhaus</u></b>	2.300.000	130.000	4.700.000	1.150.000		
<b><u>Kurpark</u></b>						
Erneuerung Zaun "Am Galenberg"	20.000	16.500				
Schachanlage, Sichtachsen, Spielplatz	50.000	50.000	10.000			
Süntelbuchenallee	10.000	0	10.000			
Spielgeräte für Spielplatz	15.000	15.000				
Hecke/Zaun Parkstraße	40.000	0				
Sanierung Pavillon						
<b><u>Haus Kassel</u></b>						
Erneuerung Fenster			20.000			
Feuchtesanierung		30.000				
<b><u>Landgrafenhaus</u></b>						
Aufarbeiten der Fenster	20.000	20.000				
Dacherneuerung Teilbereich		40.000				
<b><u>Kolonnaden</u></b>						
Sonnenschutz am Gebäude für die Ladeneinheiten inkl. Nebenarbeiten	15.000	15.000				
<b><u>Wandelhalle</u></b>						
Künstlergarderobe	-					
Feuchtesanierung		24.000				
Darlehensstilgungen (Kurhaus)	16.500	7.000	29.300	115.500	119.800	122.100
Sockelbetrag	50.000	10.000	33.900	100.000	459.800	
Tilgung inneres Darlehn	54.500	54.500	0	0	0	
	<b>2.591.000</b>	<b>412.000</b>	<b>4.803.200</b>	<b>1.365.500</b>	<b>579.600</b>	<b>122.100</b>

Die Ansätze sind gegenseitig deckungsfähig. Mehreinnahmen berechtigen zu Mehrausgaben.





**Kur- und Tourismusgesellschaft  
Staatsbad Nenndorf mbH**

**Jahresabschluss 2014  
Wirtschaftsplan 2017**



# **KUR- UND TOURISMUSGESELLSCHAFT STAATSBAD NENNDORF MBH, BAD NENNDORF**

## **LAGEBERICHT FÜR DAS GESCHÄFTSJAHR 2014**

### **I. DARSTELLUNG DES GESCHÄFTSVERLAUFS**

Im Rahmen der Teilkommunalisierung des Niedersächsischen Staatsbades Bad Nenndorf wurden diverse Liegenschaften vom Land Niedersachsen auf die Stadt Bad Nenndorf übertragen. Dabei erfolgte im Wesentlichen die Übernahme des Kurparks mit den damit verbundenen Gebäuden und des zugehörigen Inventars.

In diesem Zusammenhang wurde am 28.12.2004 die Kur- und Tourismusgesellschaft Staatsbad Nenndorf mbH gegründet, deren alleiniger Gesellschafter (ab 09.07.2009) die Stadt Bad Nenndorf ist. Die Aufgaben der neu gegründeten Gesellschaft sind im Wesentlichen die Kur- und Tourismusförderung, die Durchführung von Veranstaltungen und Marketing-Maßnahmen in Bad Nenndorf sowie die Verwaltung von städtischen Gebäuden und die Pflege des Kurparks sowie ab dem 09.07.2009 die Möglichkeit der Pflege, Gestaltung und Unterhaltung von Flächen, die sich im Eigentum der Stadt Bad Nenndorf befinden.

Auch im Geschäftsjahr 2014 wurden zur Durchführung ihrer Aufgaben durch die Kur- und Tourismusgesellschaft Staatsbad Nenndorf mbH verschiedene bauliche Objekte wie z. B. die Wandelhalle, das Kurtheater, der Kurpark, das Schlösschen und das Kino etc. von der Stadt Bad Nenndorf angepachtet, die von der Gesellschaft bewirtschaftet werden. Gleichzeitig erfolgte die Zurverfügungstellung von dafür notwendigen Fahrzeugen, Geräten und Inventar etc.. Die Kur- und Tourismusgesellschaft Staatsbad Nenndorf mbH darf in diesem Zusammenhang Entgelte in eigener Rechnung erheben und den Kurpark für Veranstaltungen nutzen.

Die Durchführung der Tourismusförderung erfolgte - wie im Vorjahr - mittels des ursprünglich bei der Interessengemeinschaft Bad Nenndorf e. V. angestellten Personals.

Neben 30 direkt bei der Gesellschaft angestellten Mitarbeitern sind zum Ende des Berichtsjahres bei der Kur- und Tourismusgesellschaft Staatsbad Nenndorf mbH 11 mittels Personalgestellungsverträgen von der Stadt Bad Nenndorf überlassene Arbeitnehmer gegen Erstattung aller mit den Dienstverhältnissen zusammenhängenden Personalkosten tätig.

Damit es der Gesellschaft möglich ist, ihre gem. Gesellschaftszweck durchzuführenden Aufgaben zu erfüllen, hat sich die Stadt Bad Nenndorf verpflichtet, einen jährlichen Zuschuss bzw. Gesellschafterbeitrag an die Kur- und Tourismusgesellschaft Staatsbad Nenndorf mbH zu zahlen, der grundsätzlich aus dem Kur- und Fremdenverkehrsbeitragsaufkommen der Stadt Bad Nenndorf bestritten werden soll. Auch im Jahr 2014 ist die Stadt Bad Nenndorf im vollen Umfang ihren Verpflichtungen nachgekommen.



## **II. DARSTELLUNG DER LAGE**

Die Gesellschaft erbringt hauptsächlich Leistungen, die mit der Tourismusförderung, dem bestehenden Kurbetrieb und der Pflege der Kuranlagen der Stadt Bad Nenndorf in Zusammenhang stehen. Für diese Leistungen erhält die Gesellschaft nur in Einzelfällen von untergeordneter Bedeutung eine Vergütung. Die Finanzierung der durch die überwiegende Tätigkeit der Gesellschaft entstehenden Kosten erfolgt im Wesentlichen aus den Kur- und Fremdenverkehrsbeiträgen, die durch die Stadt Bad Nenndorf erhoben und insoweit, als es die Liquiditätslage der Gesellschaft erfordert, an diese weitergeleitet werden (Ausgleich des bei der Gesellschaft bestehenden strukturellen Finanzdefizits). Der Zuschussbedarf orientiert sich am Wirtschaftsplan der Gesellschaft und soll die jederzeitige Zahlungsfähigkeit der Gesellschaft sicherstellen.

Im Berichtsjahr haben sich die Umsatzerlöse gegenüber dem Vorjahr um TEUR 133 erhöht. Die Gesellschafterzuschüsse (einschließlich der Zuschüsse für Großveranstaltungen) sind um TEUR 5 auf TEUR 1.232 angestiegen. Umsatzzuwächse konnten u. a. im Bereich der Veranstaltungen (+ TEUR 49), der Erlöse aus Tourist-Information durch die Erstellung des Gastgeberverzeichnisses (+ TEUR 14), durch die Vermietung und Bewirtschaftung des Schlösschens (+ TEUR 22) sowie der Kinoerlöse (+ TEUR 52) erzielt werden. Umsatzrückgänge betrafen u. a. die Erlöse aus Pauschalangeboten (./. TEUR 4).

Per Saldo ergab sich eine Gesamtleistung von TEUR 1.800 (+ TEUR 131).

Die Kostenreduzierung beim Materialaufwand (./. TEUR 14) wurde insbesondere dadurch erreicht, dass im Bereich "Wandelhalle" der Vertrag mit dem Kurorchester ab 01.01.2014 neu abgeschlossen und das Honorar um TEUR 20 vermindert wurde. Weiterhin haben sich die Aufwendungen im Bereich "Tourist-Information" um TEUR 4 aufgrund geringerer Reisevorleistungen für Pauschalangebote verringert. Erhöhungen ergaben sich im Bereich des Wareneinkaufs des Kinos und für das Schlösschen um insgesamt TEUR 10.

Der Personalaufwand für die direkt bei der Gesellschaft beschäftigten Mitarbeiter ist u. a. aufgrund der Einstellung von Arbeitskräften im Bereich der "Wandelhalle", "Schlösschen" und "Kino" um TEUR 35 angestiegen.

Die Erhöhung der sonstigen betrieblichen Aufwendungen (+ TEUR 107) ist u.a. zunächst auf vermehrte Aufwendungen für Konzertveranstaltungen (+ TEUR 8) zurückzuführen. Weiterhin ergaben sich Kostensteigerungen für Aufwendungen der Künstlersozialkasse (+ TEUR 9) aufgrund von Nachforderung nach einer Prüfung durch die DRV sowie für die Erstellung des Gastgeberverzeichnisses (+ TEUR 13), da dieses nur alle 2 Jahre aufgelegt wird. Weitere Erhöhungen betreffen u. a. die Aufwendungen im Bereich "Fuhrpark" (+ 7 TEUR) für die Reparatur des New Holland Schleppers. Ein starker Zuwachs ist auch bei den Werbe- und Repräsentationskosten der Tourist-Information (+ TEUR 17) sowie der Wandelhalle (+ TEUR 19) zu verzeichnen. Die Erhöhungen ergeben sich hauptsächlich für Werbeanzeigen des Schlösschens und des Kinos, Fotoaufnahmen für die Homepage, Radiowerbung sowie Sonderbeilagen in Zeitungen.



Mehraufwendungen gab es auch im Bereich "Reparaturen und Wartung" i. H. v. TEUR 8, die hauptsächlich für die Reparatur des Filmvorführgerätes aufgewendet wurden. Weitere zusätzliche Aufwendungen betreffen den Bereich "Kino" (+ TEUR 18), die insbesondere für Filmvorführgebühren und Beratungen zur Programmgestaltung entstanden sind.

Per Saldo ist das betriebliche Ergebnis vor Steuern i. H. v. TEUR 13 unverändert geblieben. Unter Berücksichtigung des Finanzergebnisses i. H. v. TEUR + 4 sowie der verminderten sonstigen Steuern i. H. v. TEUR 2 hat sich eine leichte Verbesserung des Jahresergebnisses um TEUR 6 auf + TEUR 15 ergeben.

Die Vermögenslage der Gesellschaft hat sich leicht verbessert. Aufgrund des Jahresüberschusses konnte der Verlustvortrag weiter abgebaut werden und führte zu einer Erhöhung des Eigenkapitals um TEUR 15 auf TEUR 36. Die bilanzielle Eigenkapitalquote beträgt 10 %. Beeinflusst wird die Lage der Gesellschaft weiterhin durch den Ansatz von Rückstellungen für Verpflichtungen nach dem Altersteilzeitgesetz, die per 31.12.2014 noch i. H. v. TEUR 30 valutierte. Da sich mittlerweile alle Mitarbeiter in der Freistellungsphase der Altersteilzeit befinden, erfolgte im Jahr 2014 der Abbau der Rückstellungen um TEUR 47. Dies führte zwar zu einer entsprechenden Kostenreduzierung im Personalbereich, gleichwohl sind die Zahlungen an die sich in Altersteilzeit befindlichen Arbeitnehmer in der ursprünglichen Höhe zu leisten. Diese müssen aus den bei der Gesellschaft vorhandenen liquiden Mitteln finanziert werden. Erst wenn diese weitgehend aufgebraucht sind, ist eine sich ggf. ergebende finanzielle Unterdeckung durch Gesellschafterzuschüsse auszugleichen, deren ertragswirksame Erfassung dann tendenziell die Vermögenslage weiter verbessern wird.

Da z. Z. keine Umstände erkennbar sind, aufgrund derer der Defizitausgleich durch die Stadt Bad Nenndorf gefährdet wäre, kann somit auch aus einer sich ggf. in der Zukunft wieder einstellenden Überschuldung keine (drohende) Zahlungsunfähigkeit resultieren. Eine Gefährdung der Ansprüche der Gläubiger der Gesellschaft ist daher z. Z. nicht gegeben. Es kann weiterhin von einer Unternehmensfortführung ausgegangen werden.

Im Berichtsjahr wurden Investitionen i. H. v. TEUR 91 - insbesondere für die Anschaffung eines Rasenmähers mit Straßenzulassung und eines digitalen Cinema-Projektors - getätigt. Die Finanzierung erfolgte im Wesentlichen durch die Aufnahme von Krediten. Für die Zukunft sind z. Z. allerdings keine bedeutenden Investitionen und somit auch keine weitere Aufnahme von Fremdkapital geplant.





### **III. RISIKOMANAGEMENT**

#### 1. Allgemeines

Die Kur- und Tourismusgesellschaft Staatsbad Nenndorf mbH verfügt über ein funktionsfähiges, der Größe und Struktur des Unternehmens angemessenes Risikomanagementsystem. Aufgrund des überschaubaren Betätigungsfeldes und der flachen Organisationsstruktur der Gesellschaft ist die Wahrscheinlichkeit für das Auftreten bestandsgefährdender Risiken eher gering. Durch den engen Kontakt zum Aufsichtsrat als Überwachungsorgan sowie aufgrund regelmäßig stattfindender Abweichungsanalysen zum Wirtschaftsplan ist gewährleistet, dass wesentliche Risiken, soweit sie nicht vermeidbar sind, rechtzeitig erkannt und hierauf abgestimmte Handlungen durchgeführt werden.

#### 2. Finanzwirtschaftliche Risiken

Eine zeitnahe Buchführung ermöglicht es, die Ergebnisentwicklung während des Jahres mittels Monatsabschlüssen zu beobachten. Fehlentwicklungen kann somit relativ zeitnah begegnet werden. Unterstützt wird die Beobachtung durch tägliche Betrachtung der für das Unternehmen wichtigsten Indikatoren. Neben der kurzfristigen Liquiditätsbetrachtung erfolgt eine mittelfristige Planung für jeweils ein Jahr.

#### 3. Zahlungsausfallrisiko

Dem Ausfallrisiko bei Forderungen aus Lieferungen und Leistungen wird durch ein straffes und kontinuierlich weiterentwickeltes Debitorenmanagement begegnet, das die Überwachung des Zahlungsverhaltens einschließt.

#### 4. Fremdwährungs- und Gewährleistungsrisiken

Fremdwährungs- und Gewährleistungsrisiken bestehen aufgrund der von der Gesellschaft durchgeführten Geschäfte nicht bzw. nur in sehr geringem Umfang.



#### **IV. VORAUSSICHTLICHE ENTWICKLUNG MIT HINWEISEN AUF WESENTLICHE CHANCEN UND RISIKEN DER KÜNFTIGEN ENTWICKLUNG**

Aufgrund der unter Abschnitt I dargestellten besonderen Gründungsvoraussetzungen und Aufgaben der Gesellschaft liegen die Risiken im Wesentlichen in der Entwicklung der Attraktivität der Stadt Bad Nenndorf und dem damit verbundenen Kur- und Fremdenverkehrsbeitragsaufkommen, aus dem die Finanzausstattung der Gesellschaft über den Hauptgesellschafter, der Stadt Bad Nenndorf, überwiegend gespeist wird. Die Stadt Bad Nenndorf steht dabei in Konkurrenz zu anderen Städten in der Region, bietet jedoch aufgrund ihrer günstigen Lage und der bestehenden Kureinrichtungen gute Chancen, auch in Zukunft von der positiven Entwicklung im Fremdenverkehrsbereich zu profitieren.

Es wird daher damit gerechnet, dass die Gesellschaft in den folgenden Jahren ihre eigenen Erlöse weiter steigern kann. Wir gehen davon aus, dass unter Beachtung eines maßvollen Kostenmanagements der Zuschussbedarf künftig stabilisiert wird.

Im Zeitpunkt der Aufstellung des Jahresabschlusses lagen noch nicht alle Nebenkostenabrechnungen für die gemieteten Immobilien vor. Die vorgenommene Abschätzung der tatsächlich angefallenen Kosten ist daher unsicherheitsbehaftet. Gleiches gilt für die noch ausstehende Abrechnung der GEMA.

Das sich kontinuierlich erweiterte Aufgabenspektrum der Gesellschaft - insbesondere in ökonomisch schwierigen Bereichen - birgt das zunehmende Risiko, dass bei ungünstiger wirtschaftlicher Entwicklung negative Planabweichungen entstehen, die kurzfristig einen zusätzlichen Liquiditätsbedarf zur Folge haben könnten. Aufgrund der derzeitigen Vermögenslage wären daher vorübergehende finanzielle Engpässe denkbar, deren Eintrittswahrscheinlichkeit jedoch durch eine verbesserte Kapitalausstattung signifikant verringert werden kann.

#### **V. VORGÄNGE VON BESONDERER BEDEUTUNG**

Vorgänge von besonderer Bedeutung, die nach dem Schluss des Geschäftsjahres eingetreten sind, ergaben sich nicht.

Bad Nenndorf, den 20. März 2015

gez. Silke Busche  
Geschäftsführerin der  
Kur- und Tourismusgesellschaft  
Staat



**KUR- UND TOURISMUSGESELLSCHAFT STAATSBAD NENNDORF MBH, BAD NENNDORF**

**BILANZ ZUM 31. DEZEMBER 2014**

**A K T I V A**

**A. ANLAGEVERMÖGEN**

I. Immaterielle Vermögensgegenstände		
1. Entgeltlich erworbene Konzessionen, gewerbliche Schutzrechte und ähnliche Rechte und Werte sowie Lizenzen an solchen Rechten und Werten	155,00	611,00
2. Geleistete Anzahlungen	<u>4.547,40</u>	<u>680,40</u>
		4.702,40
II. Sachanlagen		
1. Technische Anlagen und Maschinen	55.123,00	6.572,60
2. Andere Anlagen, Betriebs- und Geschäftsausstattung	<u>83.529,00</u>	<u>67.552,23</u>
		<u>138.652,00</u>
		<u>143.354,40</u>

**B. UMLAUFVERMÖGEN**

I. Vorräte		
Waren		15.719,12
II. Forderungen und sonstige Vermögensgegenstände		
1. Forderungen aus Lieferungen und Leistungen	6.934,68	7.226,76
- davon gegenüber Gesellschaftern: EUR 4.920,00 (Vorjahr: EUR 4.958,41)		
2. Forderungen gegenüber Gesellschaftern	118.869,63	109.242,52
3. Sonstige Vermögensgegenstände	<u>15.148,78</u>	<u>10.557,44</u>
		140.953,09
III. Kassenbestand, Bundesbankguthaben, Guthaben bei Kreditinstituten und Schecks		<u>57.420,73</u>
		<u>214.092,94</u>
<b>C. RECHNUNGSABGRENZUNGSPOSTEN</b>		<u>7.357,20</u>
		<u>5.928,96</u>

**P A S S I V A**

	31.12.2014 EUR	31.12.2013 EUR
<b>A. EIGENKAPITAL</b>		
I. Gezeichnetes Kapital	170.000,00	170.000,00
II. Kapitalrücklage	100.000,00	100.000,00
III. Verlustvortrag	-249.299,04	-258.170,41
IV. Jahresüberschuss	<u>15.034,14</u>	<u>8.871,37</u>
	<u>35.735,10</u>	<u>20.700,96</u>
<b>B. RÜCKSTELLUNGEN</b>		
Sonstige Rückstellungen	89.362,50	125.062,50
<b>C. VERBINDLICHKEITEN</b>		
1. Verbindlichkeiten gegenüber Kreditinstituten	68.257,57	0,00
2. Verbindlichkeiten aus Lieferungen und Leistungen	141.772,55	124.025,46
- davon im Rahmen der sozialen Sicherheit: EUR 596,28 (Vorjahr: EUR 745,35)		
- davon gegenüber Gesellschaftern: EUR 63.895,91 (Vorjahr: EUR 30.529,94)		
3. Sonstige Verbindlichkeiten	28.657,05	41.746,27
- davon aus Steuern: EUR 3.296,04 (Vorjahr: EUR 4.611,68)		
	<u>238.687,17</u>	<u>165.771,73</u>
<b>D. RECHNUNGSABGRENZUNGSPOSTEN</b>	<u>1.019,77</u>	<u>1.367,91</u>
	<u>364.804,54</u>	<u>312.903,10</u>



**Kur- und Tourismusgesellschaft Staatsbad Nenndorf mbH, Bad Nenndorf**

**Gewinn- und Verlustrechnung für das Geschäftsjahr 2014**

	2014 EUR	2013 EUR
<b>1. Umsatzerlöse</b>		
a) Beiträge Gesellschafter aus BgA	1.211.300,00	1.206.000,00
b) Beiträge Gesellschafter aus Zuschüssen Großveranstaltungen	21.000,00	21.000,00
c) Erlöse Pauschalangebote	13.598,46	17.985,18
d) Erlöse Veranstaltungen	273.106,58	223.643,78
e) Erlöse Einwohnerkurkarte	2.607,03	2.803,79
f) Erlöse Tourist-Information	19.967,34	6.280,09
g) Erlöse Dienstleistungen der Verwaltung	8.841,30	8.157,04
h) Erlöse Dienstleistungen der Grünpflege	27.140,00	29.160,34
i) Erlöse Mieteinnahmen	31.358,92	32.539,87
j) Sonstige Erlöse	1.442,84	4.129,45
k) Erlöse Schlösschen	130.285,07	107.955,66
l) Erlöse Kino	57.135,60	5.365,37
	1.797.783,14	1.665.020,57
<b>2. Sonstige betriebliche Erträge</b>	1.985,38	3.674,38
<b>3. Gesamtleistung</b>	1.799.768,52	1.668.694,95
<b>4. Materialaufwand</b>		
a) Aufwendungen für Roh-, Hilfs- und Betriebsstoffe und für bezogene Waren/Wareneinkauf Tourist-Information	-5.723,02	-7.746,75
b) Aufwendungen für Roh-, Hilfs- und Betriebsstoffe und für bezogene Waren/Wareneinkauf Getränke	-70.575,07	-60.930,60
c) Aufwendungen für bezogene Leistungen/Fremdleistungen Tourist-Information	-11.507,34	-15.685,04
d) Aufwendungen für bezogene Leistungen/Fremdleistungen Grünpflege	-898,35	0,00
e) Aufwendungen für bezogene Leistungen/Fremdleistungen Wandelhalle	-59.118,93	-78.257,83
f) Aufwendungen für bezogene Leistungen/Fremdleistungen Verwaltung	-8.349,06	-7.903,78
g) Aufwendungen für bezogene Leistungen/Fremdleistungen Schlösschen	-740,29	-493,21
h) Aufwendungen für bezogene Leistungen/Fremdleistungen Personalgestellung	-335.967,99	-335.583,78
	-492.880,05	-506.600,99
<b>5. Rohergebnis</b>	1.306.888,47	1.162.093,96





6. Personalaufwand		
a) Löhne und Gehälter	-366.697,27	-340.411,66
b) Soziale Abgaben und Aufwendungen für Altersversorgung und für Unterstützung	-86.996,99	-78.244,99
- davon für Altersversorgung: EUR 245,40 (Vorjahr: EUR 245,40)		
	<hr/>	<hr/>
	-453.694,26	-418.656,65
7. Abschreibungen		
Abschreibungen auf immaterielle Vermögensgegenstände des Anlagevermögens und Sachanlagen	-22.735,07	-19.483,31
	<hr/>	<hr/>
	-22.735,07	-19.483,31
8. Sonstige betriebliche Aufwendungen		
a) Aufwendungen für Veranstaltungen	-124.842,27	-118.643,78
b) Sonstiger Personalaufwand	-5.200,00	-5.596,78
c) Aufwendungen für Miete, Energiekosten und Reinigung	-208.042,68	-206.256,37
d) Aufwendungen für Versicherungen und Beiträge	-22.570,46	-21.536,85
e) Aufwendungen Gastgeberverzeichnis und Kataloge	-13.923,04	-1.360,00
f) Aufwendungen Fuhrpark	-30.812,86	-24.027,27
g) Werbe- u. Repräsentationskosten Tourist-Information	-90.525,90	-73.902,17
h) Werbe- u. Repräsentationskosten Wandelhalle	-134.269,85	-114.827,69
i) Werbe- u. Repräsentationskosten Verwaltung	-3.339,18	-3.235,55
j) Fremdarbeiten	-6.024,40	-4.552,37
k) Reparaturen und Wartung	-20.277,67	-11.843,15
l) Übrige betriebliche Aufwendungen	-157.819,15	-125.121,12
	<hr/>	<hr/>
	-817.647,46	-710.903,10
<b>9. Betriebliches Ergebnis vor Steuern</b>	12.811,68	13.050,90
10. Sonstige Zinsen und ähnliche Erträge	4.360,26	4.246,37
11. Zinsen und ähnliche Aufwendungen	-521,45	0,00
	<hr/>	<hr/>
<b>12. Finanzergebnis</b>	3.838,81	4.246,37
<b>13. Ergebnis der gewöhnlichen Geschäftstätigkeit</b>	16.650,49	17.297,27
14. Steuern vom Einkommen und vom Ertrag	0,00	0,51
15. Sonstige Steuern	-1.616,35	-8.426,41
	<hr/>	<hr/>
<b>16. Summe Steuern</b>	-1.616,35	-8.425,90
<b>17. Jahresüberschuss</b>	<u>15.034,14</u>	<u>8.871,37</u>



	Geschäftsjahr 2015	Plan 2016	Geschäftsjahr 01.16-08.16	Geschäftsjahr 01.15-07.15	Prognose 2017	Prognose 2018	Prognose 2019	Prognose 2020
	EUR	EUR	EUR	EUR	EUR	EUR	EUR	EUR
<b>Dauervermietungen</b>	<b>29.251,10</b>	<b>30.000,00</b>	<b>21.876,85</b>	<b>20.146,26</b>	<b>4.800,00</b>	<b>30.000,00</b>	<b>30.000,00</b>	<b>30.000,00</b>
Gewerbliche Räume	17.099,54	18.200,00	12.933,41	12.264,50	4.800,00	18.200,00	18.200,00	18.200,00
Privatwohnungen	12.151,56	11.800,00	8.943,44	7.881,76		11.800,00	11.800,00	11.800,00
<b>Vermietung Veranstaltungsräume</b>	<b>58.746,59</b>	<b>70.000,00</b>	<b>33.722,39</b>	<b>35.154,73</b>	<b>65.000,00</b>	<b>66.000,00</b>	<b>67.000,00</b>	<b>67.000,00</b>
<b>Einnahmen Schlösschen</b>	<b>139.115,16</b>	<b>140.000,00</b>	<b>96.628,00</b>	<b>79.436,71</b>	<b>145.000,00</b>	<b>150.000,00</b>	<b>155.000,00</b>	<b>155.000,00</b>
Raummiete	23.924,38	30.000,00	18.781,52	13.277,31	32.500,00	35.000,00	37.500,00	37.500,00
Umsatzerlöse	115.190,78	110.000,00	77.846,48	66.159,40	112.500,00	115.000,00	117.500,00	117.500,00
<b>Einnahmen Veranstaltungen</b>	<b>245.173,70</b>	<b>200.000,00</b>	<b>136.337,84</b>	<b>120.812,92</b>	<b>205.000,00</b>	<b>205.000,00</b>	<b>205.000,00</b>	<b>205.000,00</b>
<b>Einnahmen Tourist-Info</b>	<b>27.713,00</b>	<b>35.000,00</b>	<b>12.467,44</b>	<b>19.295,92</b>	<b>30.000,00</b>	<b>31.000,00</b>	<b>32.000,00</b>	<b>32.000,00</b>
<b>Einnahmen Grünpflege</b>	<b>28.016,90</b>	<b>38.000,00</b>	<b>19.857,00</b>	<b>5.010,67</b>	<b>0,00</b>	<b>0,00</b>	<b>0,00</b>	<b>0,00</b>
<b>Einnahmen Kino</b>	<b>82.456,56</b>	<b>65.000,00</b>	<b>55.726,80</b>	<b>54.908,48</b>	<b>70.000,00</b>	<b>75.000,00</b>	<b>80.000,00</b>	<b>80.000,00</b>
<b>Zuschuss Veranstaltungen</b>	<b>21.000,00</b>	<b>21.000,00</b>	<b>0,00</b>	<b>0,00</b>	<b>21.000,00</b>	<b>21.000,00</b>	<b>21.000,00</b>	<b>21.000,00</b>
<b>Zuschuss Stadt Bad Nenndorf</b>								
<b>BGA</b>	<b>1.182.300,00</b>	<b>1.100.000,00</b>	<b>880.000,00</b>	<b>911.225,00</b>	<b>955.400,00</b>	<b>961.500,00</b>	<b>976.400,00</b>	<b>979.400,00</b>
<b>Sonstige</b>	<b>7.978,22</b>	<b>0,00</b>	<b>2791,40</b>	<b>1.127,19</b>	<b>0,00</b>	<b>0,00</b>	<b>0,00</b>	<b>0,00</b>
<b>Gesamteinnahmen</b>	<b>1.821.751,23</b>	<b>1.699.000,00</b>	<b>1.259.407,72</b>	<b>1.247.117,88</b>	<b>1.496.200,00</b>	<b>1.539.500,00</b>	<b>1.566.400,00</b>	<b>1.569.400,00</b>
<b>Technik</b>	<b>489.960,96</b>	<b>436.700,00</b>	<b>293.810,09</b>	<b>272.706,27</b>	<b>184.200,00</b>	<b>191.400,00</b>	<b>197.400,00</b>	<b>197.400,00</b>
Sachkosten allgemein	93.983,82	90.000,00	49.882,59	45.756,58	31.000,00	32.000,00	33.000,00	33.000,00
Betriebskosten	9.194,08	15.000,00	6.690,38	5.410,63	1.400,00	2.600,00	2.600,00	2.600,00
Pacht	21.000,00	21.600,00	14.640,00	12.810,00	1.800,00	1.800,00	1.800,00	1.800,00
Personalkosten	365.783,06	310.100,00	222.597,12	208.729,06	150.000,00	155.000,00	160.000,00	160.000,00
<b>Tourist-Info</b>	<b>210.951,06</b>	<b>196.800,00</b>	<b>128.290,92</b>	<b>116.259,63</b>	<b>201.700,00</b>	<b>218.800,00</b>	<b>221.800,00</b>	<b>223.800,00</b>
Sachkosten allgemein	46.338,92	45.000,00	22.132,94	25.321,36	45.000,00	45.000,00	45.000,00	45.000,00
Betriebskosten	24.507,44	24.000,00	18.151,04	12.257,53	19.300,00	26.000,00	27.000,00	27.000,00
Pacht	28.800,00	28.800,00	19.200,00	16.800,00	20.400,00	28.800,00	28.800,00	28.800,00
Personalkosten	111.304,70	99.000,00	68.806,94	61.880,74	117.000,00	119.000,00	121.000,00	123.000,00



	Geschäftsjahr 2015	Plan 2016	Geschäftsjahr 01.16-08.16	Geschäftsjahr 01.15-07.15	Prognose 2017	Prognose 2018	Prognose 2019	Prognose 2020
	EUR	EUR	EUR	EUR	EUR	EUR	EUR	EUR
<b>Wandelhalle</b>	<b>341.441,51</b>	<b>313.000,00</b>	<b>203.072,99</b>	<b>204.156,08</b>	<b>334.400,00</b>	<b>341.000,00</b>	<b>347.000,00</b>	<b>347.000,00</b>
Sachkosten allgemein	64.589,11	55.000,00	25.013,60	29.428,20	60.000,00	61.000,00	62.000,00	62.000,00
Betriebskosten	61.009,23	45.000,00	38.591,05	27.671,70	50.000,00	51.000,00	52.000,00	52.000,00
Pacht	45.000,00	45.000,00	30.000,00	26.250,00	45.000,00	46.000,00	47.000,00	47.000,00
Personalkosten	170.843,17	168.000,00	109.468,34	120.806,18	179.400,00	183.000,00	186.000,00	186.000,00
<b>Schlösschen</b>	<b>113.408,59</b>	<b>106.000,00</b>	<b>73.001,47</b>	<b>60.792,52</b>	<b>117.600,00</b>	<b>121.000,00</b>	<b>123.500,00</b>	<b>124.500,00</b>
Sachkosten allgemein	49.093,21	40.000,00	31.774,56	25.621,17	50.000,00	51.000,00	52.000,00	53.000,00
Betriebskosten	17.206,89	18.000,00	10.997,23	10.240,66	19.000,00	20.000,00	21.000,00	21.000,00
Pacht	18.000,00	18.000,00	12.000,00	10.500,00	18.000,00	18.000,00	18.000,00	18.000,00
Personalkosten	29.108,49	30.000,00	18.229,68	14.430,69	30.600,00	32.000,00	32.500,00	32.500,00
<b>Verwaltung</b>	<b>171.871,25</b>	<b>167.000,00</b>	<b>112.817,22</b>	<b>98.816,77</b>	<b>180.000,00</b>	<b>184.000,00</b>	<b>188.000,00</b>	<b>188.000,00</b>
Sachkosten allgemein	31.276,65	24.000,00	19.401,66	17.213,70	30.000,00	31.000,00	32.000,00	32.000,00
Personalkosten	140.594,60	143.000,00	93.415,56	81.603,07	150.000,00	153.000,00	156.000,00	156.000,00
<b>Kino</b>	<b>64.563,99</b>	<b>60.500,00</b>	<b>41.824,58</b>	<b>42.777,07</b>	<b>70.500,00</b>	<b>74.200,00</b>	<b>79.300,00</b>	<b>79.300,00</b>
Sachkosten Kino	37.633,57	37.000,00	25.328,37	25.846,27	40.000,00	42.000,00	45.000,00	45.000,00
Betriebskosten	2.598,20	5.000,00	1.320,35	2.163,62	5.100,00	5.200,00	5.300,00	5.300,00
Pacht	3.000,00	3.000,00	2.000,00	1.750,00	3.000,00	3.000,00	3.000,00	3.000,00
Personalkosten	21.332,22	15.500,00	13.175,86	13.017,18	22.400,00	24.000,00	26.000,00	26.000,00
<b>Werbung</b>	<b>209.490,53</b>	<b>190.000,00</b>	<b>89.259,78</b>	<b>95.526,86</b>	<b>190.000,00</b>	<b>190.000,00</b>	<b>190.000,00</b>	<b>190.000,00</b>
Printwerbung	94.324,45	90.000,00	37.277,94	49.579,60	90.000,00	90.000,00	90.000,00	90.000,00
Sonstige Werbekosten	115.166,08	100.000,00	51.981,84	45.947,26	100.000,00	100.000,00	100.000,00	100.000,00
<b>Veranstaltungen</b>	<b>104.142,96</b>	<b>100.000,00</b>	<b>24.994,92</b>	<b>33.576,43</b>	<b>100.000,00</b>	<b>100.000,00</b>	<b>100.000,00</b>	<b>100.000,00</b>
<b>Kurorchester</b>	<b>55.000,00</b>	<b>55.000,00</b>	<b>40.000,00</b>	<b>36.250,00</b>	<b>55.000,00</b>	<b>55.000,00</b>	<b>55.000,00</b>	<b>55.000,00</b>
Sonst. betr. Aufwendungen	65.068,88	40.000,00	20.017,30	28.652,46	40.800,00	41.600,00	42.400,00	42.400,00
<b>Abschreibungen</b>	<b>29.919,37</b>	<b>25.000,00</b>	<b>22.332,00</b>	<b>16.116,00</b>	<b>18.500,00</b>	<b>18.500,00</b>	<b>18.500,00</b>	<b>18.500,00</b>
<b>Zinsaufw. für Darlehen Sparkasse</b>	<b>1.040,39</b>	<b>1.000,00</b>	<b>572,08</b>	<b>633,31</b>	<b>500,00</b>	<b>500,00</b>	<b>500,00</b>	<b>500,00</b>

