

Samtgemeinde Nenndorf (SG)

Doppelhaushalt 2021/2022





Inhaltsverzeichnis

Statistische Angaben	2
1 Haushaltssatzung	3
2 Allgemeines	5
3 Übersicht über die Haushaltslage.....	6
4 Erträge.....	6
5 Aufwendungen.....	11
5.1 Personalaufwand.....	12
5.2 Sach- und Dienstleistungsaufwand.....	13
5.3 Transferaufwendungen / Kreisumlage	14
5.4 Abschreibungen.....	16
5.5 Zinsen und sonstige Finanzaufwendungen.....	17
5.6 Kinderbetreuung	19
5.7 Bauunterhaltung & Bewirtschaftung.....	20
5.8 Inanspruchnahme Baubetriebshof	21
5.9 Differenz Auflösungserträge aus Sonderposten & Abschreibungen	22
6 Gebührenhaushalte.....	22
7 Ergebnis.....	23
8 Finanzplan	25
8.1 Investitionstätigkeit	25
8.2 Finanzierungstätigkeit.....	30
9 Eröffnungsbilanz	31
10 Entwicklung der Kassenlage	34
11 Entwicklung der Schulden	34
12 Budgets.....	35
13 Sonstige allgemeine Entwicklungen	35
13.1 Bevölkerung	35
13.2 Wirtschaft und Arbeitsmarkt.....	37
14 Haushaltsplan	38
15 Stellenplan	350
16 Übersicht über die produktübergreifenden Budgets	359
17 Übersicht über die Schulden	366
18 Vorschuss- & Verwahrgeldkonten	367
19 Übersicht der Beteiligungen	368
20 Übersicht über die Produktgruppen	368



Statistische Angaben

I. Einwohnerzahlen der Samtgemeinde Nenndorf

Stand: 30.06.1974	13.492
Stand: 30.06.2021	17.500

Einwohnerzahlen der Mitgliedsgemeinden

Stand: 30.06.2021

Bad Nenndorf	11.193
Haste	2.723
Hohnhorst	2.093
Suthfeld	1.491

II. Flächengröße und Bevölkerungsdichte

	Fläche	Bevölkerungs-
	qkm	dichte
		je qkm
Bad Nenndorf	23,23	481,83
Haste	11,13	244,65
Hohnhorst	12	174,42
Suthfeld	<u>5,05</u>	<u>295,25</u>
Samtgemeinde Nenndorf	51,41	340,40

III. Straßen in der Samtgemeinde (Stand: 2000) (ohne Bundes- und Landesstraßen, ohne Wirtschaftswege)

	<u>Gesamtlänge</u>
Gemeindeverbindungsstraße der Samtgemeinde	5,710 km
Gemeindestraßen	
Bad Nenndorf	54,421 km
Haste	16,149 km
Hohnhorst	8,208 km
Suthfeld	7,390 km
Kreisstraßen	<u>21,840 km</u> 113,718 km



1 Haushaltssatzung

H a u s h a l t s s a t z u n g der Samtgemeinde Nenndorf

für das Haushaltsjahr 2021 und für das Haushaltsjahr 2022

Aufgrund des § 112 des Niedersächsischen Kommunalverfassungsgesetzes hat der Rat der Samtgemeinde Nenndorf in der Sitzung am 25.03.2021 folgende Haushaltssatzung beschlossen:

§ 1

Der Haushaltsplan für das Haushaltsjahr 2021 und für das Haushaltsjahr 2022 wird

1. im Ergebnishaushalt mit dem jeweiligen Gesamtbetrag	2021		2022	
1.1 - der ordentliche Erträge auf	20.287.300	EUR	20.280.200	EUR
1.2 - der ordentliche Aufwendungen auf	20.741.600	EUR	21.309.100	EUR
1.4 - der außerordentliche Aufwendungen auf	156.100	EUR	--	EUR
2. im Finanzhaushalt mit dem jeweiligen Gesamtbetrag				
2.1 - der Einzahlungen aus laufender Verwaltungstätigkeit	20.155.600	EUR	20.135.500	EUR
2.2 - der Auszahlungen aus laufender Verwaltungstätigkeit	19.758.000	EUR	20.139.700	EUR
2.3 - der Einzahlungen für Investitionstätigkeit	1.704.700	EUR	1.030.900	EUR
2.4 - der Auszahlungen für Investitionstätigkeit	6.945.400	EUR	8.103.300	EUR
2.5 - der Einzahlungen für Finanzierungstätigkeit	5.240.700	EUR	7.072.400	EUR
2.6 - der Auszahlungen für Finanzierungstätigkeit	621.000	EUR	735.000	EUR

festgesetzt.

Nachrichtlich: Gesamtbetrag		
der Einzahlungen des Finanzhaushaltes	27.101.000	28.238.800
der Auszahlungen des Finanzhaushaltes	27.324.400	28.978.000

§ 2

Der Gesamtbetrag der vorgesehenen Kreditaufnahmen für Investitionen und Investitionsförderungsmaßnahmen (Kreditermächtigung) wird

2021 auf 5.240.700 Euro und

2022 auf 7.072.400 Euro festgesetzt.



§ 3

Verpflichtungsermächtigungen werden nicht veranschlagt.

§ 4

Der Höchstbetrag, bis zu dem im Haushaltsjahr 2021 und 2022 Liquiditätskredite zur rechtzeitigen Leistung von Auszahlungen in Anspruch genommen werden dürfen, wird auf 1.000.000 Euro festgesetzt.

§ 5

Die Samtgemeindeumlage wird mit einem Hebesatz von 45 % der Steuerkraftmesszahl der Mitgliedsgemeinden festgesetzt.

§ 6

Als unerhebliche überplanmäßige Ausgaben, denen der Samtgemeindebürgermeister nach § 117 Abs. 1 Satz 2 NKomVG zustimmen kann, gelten

bei Haushaltsansätzen bis 2.500 Euro:	Überschreitungen bis 800 Euro
bei Haushaltsansätzen über 2.500 bis einschli. 15.000 Euro	Überschreitungen bis 1.500 Euro
bei Haushaltsansätzen über 15.000 Euro:	Überschreitungen bis zu 10 % des jeweiligen Haushaltsansatzes; höchstens jedoch bis zu 3.000 Euro.

Außerplanmäßige Ausgaben gelten bis zu einem Betrage von 800 Euro als unerheblich.

Die Unterrichtung des Samtgemeinderates nach § 117 Abs. 1 Satz 2 NKomVG kann auch in der Weise erfolgen, dass die Ratsmitglieder von der Leistung über- und außerplanmäßiger Ausgaben innerhalb von 3 Monaten schriftlich in Kenntnis gesetzt werden.

Bad Nenndorf, den 25.03.2021

Samtgemeinde Nenndorf
Der Samtgemeindebürgermeister

Schmidt



2 Allgemeines

Gesetzliche Grundlagen

Seit dem Jahr 2010 wird der Haushalt der Samtgemeinde Nenndorf nach dem Neuen Kommunalen Rechnungswesen aufgestellt.

Der Haushaltsplan gliedert sich in einen Ergebnishaushalt und einen Finanzhaushalt auf. Beide Haushalte enthalten zusätzliche Spalten für die drei Folgejahre.

Im Ergebnishaushalt werden die laufenden Erträge und Aufwendungen veranschlagt. Zu den Aufwendungen gehören die Abschreibungen (Ziffer 16 des Ergebnisplans). Sie bilden den Werteverzehr des Vermögens ab. Den Abschreibungen stehen die Auflösungserträge aus Sonderposten (Ziffer 3 des Ergebnisplans) gegenüber. Sonderposten werden gebildet, wenn für Investitionen Zuschüsse oder Beiträge eingenommen werden. Sie werden in demselben Zeitraum, in dem das Anlagegut abgeschrieben wird, ertragswirksam aufgelöst. Im Gegensatz zu den meisten anderen Erträgen und Aufwendungen sind die Abschreibungen und Auflösungserträge nicht zahlungswirksam und werden daher nicht im Finanzhaushalt veranschlagt.

Nach der Buchungssystematik werden die Erträge mit einem negativen Vorzeichen dargestellt. Übersteigt die Summe der Erträge die Summe der Aufwendungen, wird also ein Überschuss ausgewiesen, so erhält das Jahresergebnis ein negatives Vorzeichen.

Der Finanzhaushalt bildet alle Einzahlungen und Auszahlungen ab. Er ist gegliedert in Ein- und Auszahlungen aus laufender Verwaltungstätigkeit, Ein- und Auszahlungen aus Investitionstätigkeit und Ein- und Auszahlungen aus Finanzierungstätigkeit. Als Saldo des Gesamtfinanzhaushalts wird der voraussichtliche Zahlungsmittelbestand am Jahresende ausgewiesen. Im Finanzhaushalt werden Einzahlungen als positive Größe und Auszahlungen mit negativem Vorzeichen dargestellt.

Die Ansätze der Ein- und Auszahlungen aus laufender Verwaltungstätigkeit ergeben sich aus der Aufstellung des Ergebnishaushaltes. Werden die Ansätze von zahlungswirksamen Erträgen und Aufwendungen im Ergebnishaushalt erhöht oder vermindert, wird dies automatisch in den Finanzhaushalt übertragen.

Der Haushalt ist entsprechend der Verwaltungsorganisation in vier Teilhaushalte gegliedert. Innerhalb der Teilhaushalte werden die Produkte, für die das jeweilige Amt verantwortlich ist, abgebildet. Für jedes Produkt werden der Ergebnisplan und der Finanzplan mit den Haushaltsansätzen ausgewiesen.

Grundsätzlich sind alle Erträge und Aufwendungen eines Produkts als ein Budget gegenseitig deckungsfähig. Darüber hinaus sind Budgets eingerichtet, die bestimmte Aufwendungen über den gesamten Haushalt als gegenseitig deckungsfähig ausweisen, z.B. Personalaufwendungen und solche, die keine Zahlungen auslösen, z.B. Abschreibungen. Entsprechend der Beschlüsse zum Haushalt 2009 sind die Budgets der Grundschulen gebildet worden. Eine Übersicht über die Budgets ist als Anlage abgedruckt.



3 Übersicht über die Haushaltslage

Die folgende Tabelle zeigt die Entwicklung des Ergebnisplanes im Vergleich zum Plan des Vorjahres und zum Ergebnis des Vorvorjahres:

Ergebnisübersicht

	Ergebnis 2019	Plan 2020	Plan 2021	Plan 2022
ordentliche Erträge	19.515.862	19.798.600	20.287.300	20.280.200
ordentliche Aufwendungen	18.776.912	19.798.600	20.741.600	21.309.100
Ordentliches Ergebnis	738.950	0	-454.300	-1.028.900
Außerordentliche Aufwendungen	840	--	156.100	--
Außerordentliches Ergebnis	-840	--	-156.100	--
Jahresergebnis	738.110	0	-610.400	-1.028.900

Der Gesamtergebnishaushalt weist in beiden Jahren ein Defizit aus. 2021 beträgt das Defizit 454.300 Euro, in 2022 erhöht es sich auf 1.028.900 Euro. Das Defizit ist durch die weltweite Coronakrise bedingt.

4 Erträge

Die Gesamtsumme aller Erträge

2021 in Höhe von 20.287.300 Euro und

2022 in Höhe von 20.280.200 Euro teilt sich auf die einzelnen Ertragsarten wie folgt auf:

Ertragsübersicht

	Ansatz 2021	in %	Ansatz 2022	in %
Zuwendungen und allgemeine Umlagen	14.498.100	71,46	14.365.900	70,84
Auflösungserträge aus Sonderposten	230.700	1,14	243.700	1,20
öffentlich-rechtliche Entgelte	5.023.200	24,76	5.153.100	25,41
privatrechtliche Entgelte	399.400	1,97	387.500	1,91
Kostenerstattungen und Kostenumlagen	76.500	0,38	68.600	0,34
Zinsen und ähnliche Finanzerträge	0	0,00	--	--
sonstige ordentliche Erträge	59.400	0,29	61.400	0,30
Ordentliche Erträge	20.287.300	100,00	20.280.200	100,00
Summe der Erträge	20.287.300	100,00	20.280.200	100,00

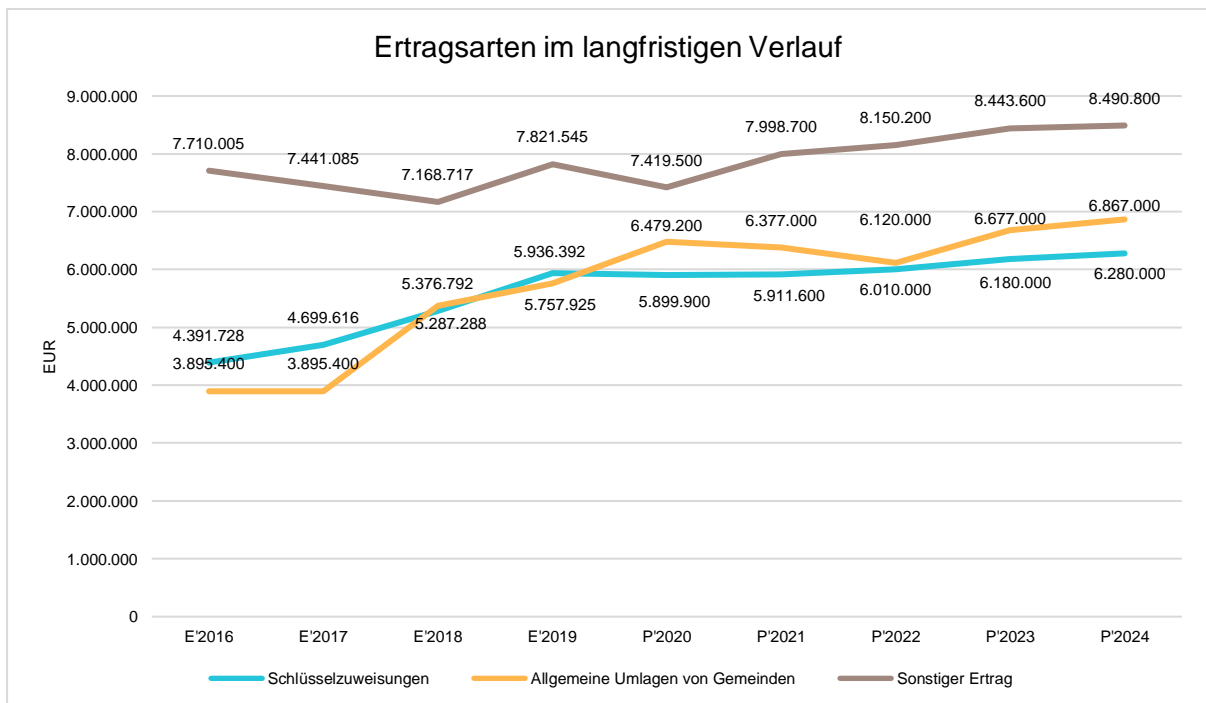


Die Entwicklung der einzelnen Ertragsarten in der mittelfristigen Finanzplanung wird nach aktueller Planung wie folgt eingeschätzt:

Ertragsarten in mittelfristigen Planung

	Erg. 2019	Plan 2020	Plan 2021	Plan 2022	Plan 2023	Plan 2024	Plan 2025
Zuwendungen und allgemeine Umlagen	13.669.053	14.375.400	14.498.100	14.365.900	15.315.700	15.637.700	16.055.500
Auflösungserträge aus Sonderposten	203.314	197.700	230.700	243.700	245.700	245.700	245.700
öffentlich-rechtliche Entgelte	5.220.438	4.846.700	5.023.200	5.153.100	5.259.300	5.274.400	5.282.400
privatrechtliche Entgelte	292.729	247.100	399.400	387.500	364.800	364.800	364.800
Kostenerstattungen und Kostenumlagen	68.317	87.600	76.500	68.600	53.700	53.800	53.900
Zinsen und ähnliche Finanzerträge	15	0	0	--	--	--	--
sonstige ordentliche Erträge	61.995	44.100	59.400	61.400	61.400	61.400	61.400
Ordentliche Erträge	19.515.862	19.798.600	20.287.300	20.280.200	21.300.600	21.637.800	22.063.700
Summe der Erträge	19.515.862	19.798.600	20.287.300	20.280.200	21.300.600	21.637.800	22.063.700

Die Entwicklung Erträge aus Zuwendungen und allgemeinen Umlagen in der langfristigen Entwicklung stellt sich wie folgt dar:



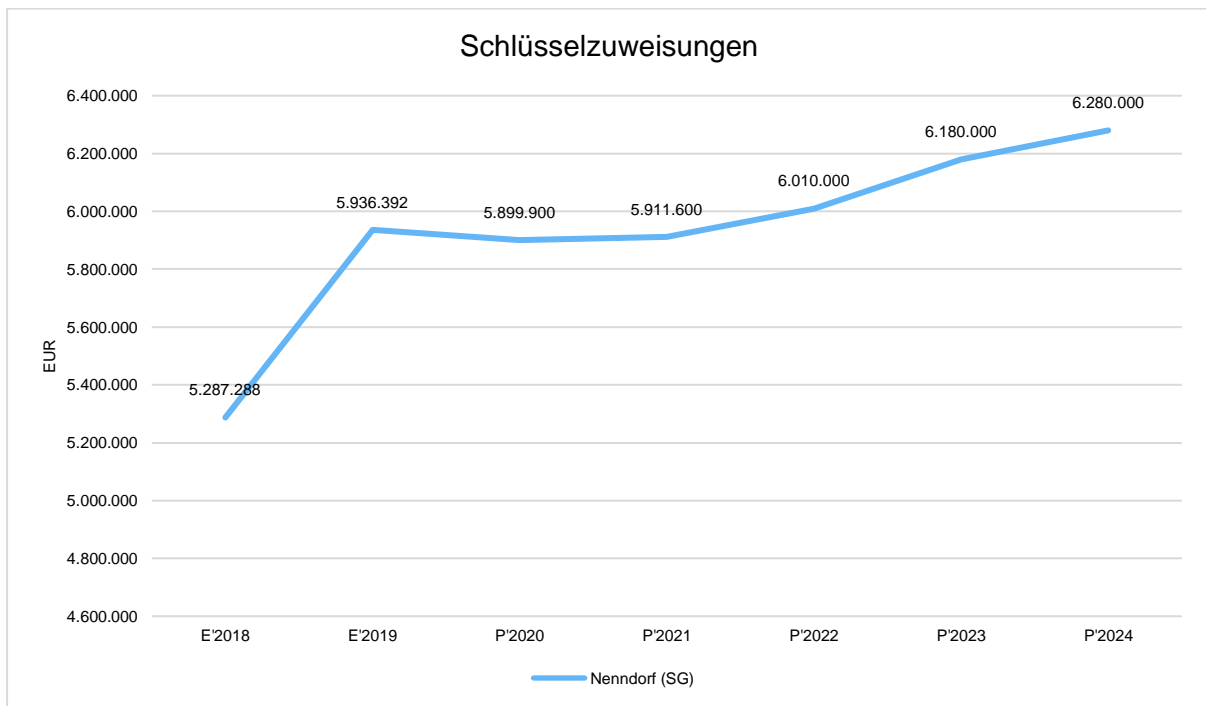
Bei den Schlüsselzuweisungen werden Erträge in Höhe von

2021: 5.911.600 Euro

2022: 6.010.000 Euro erwartet.

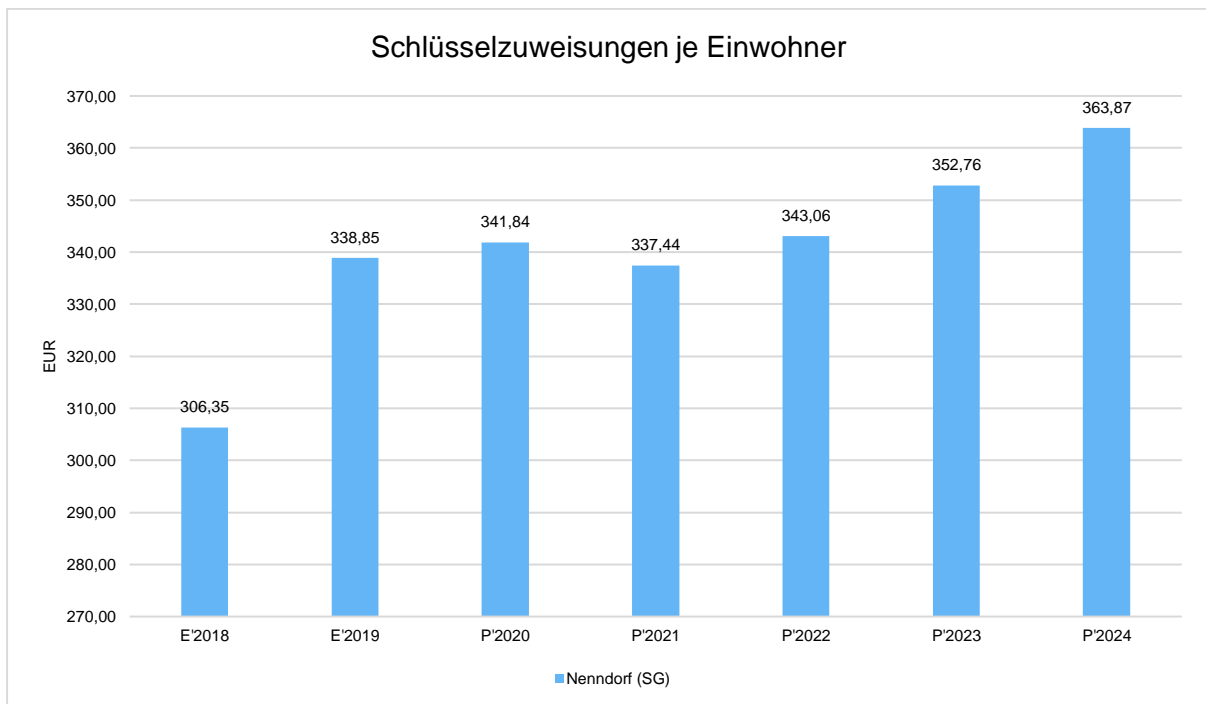


Damit sind sie gegenüber dem Vorjahresergebnis 2020 um 206.576 € höher.



Schlüsselzuweisungen je Einwohner

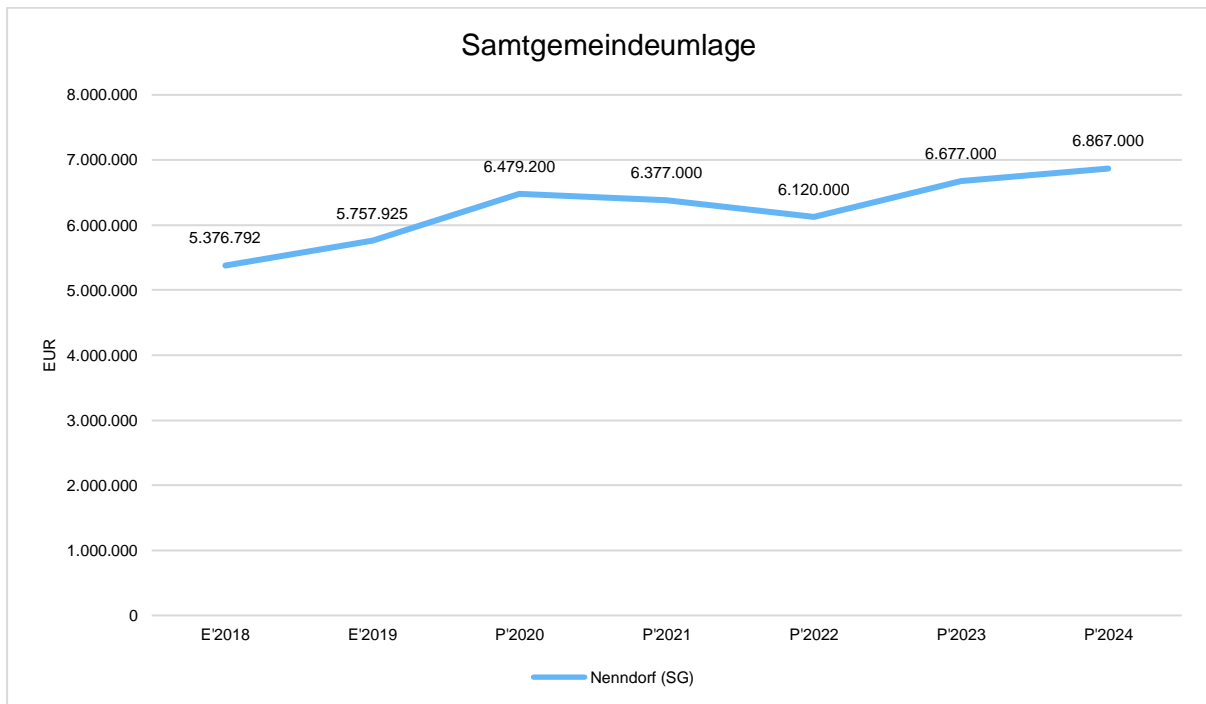
Die Schlüsselzuweisungen im Verhältnis zur Einwohnerzahl stellen sich wie folgt dar:





In den kommenden Jahren wird wieder mit einem Anstieg der Erträge aus den Schlüsselzuweisungen gerechnet (nach der Corona-Krise). Dieser ist aber abhängig von der Steuergesetzgebung. Nach den derzeitigen Prognosen wird sich die finanzielle Lage der Samtgemeinde wieder verbessern, ein Überschuss in der Ergebnisrechnung ist jedoch bis 2025 nicht eingeplant.

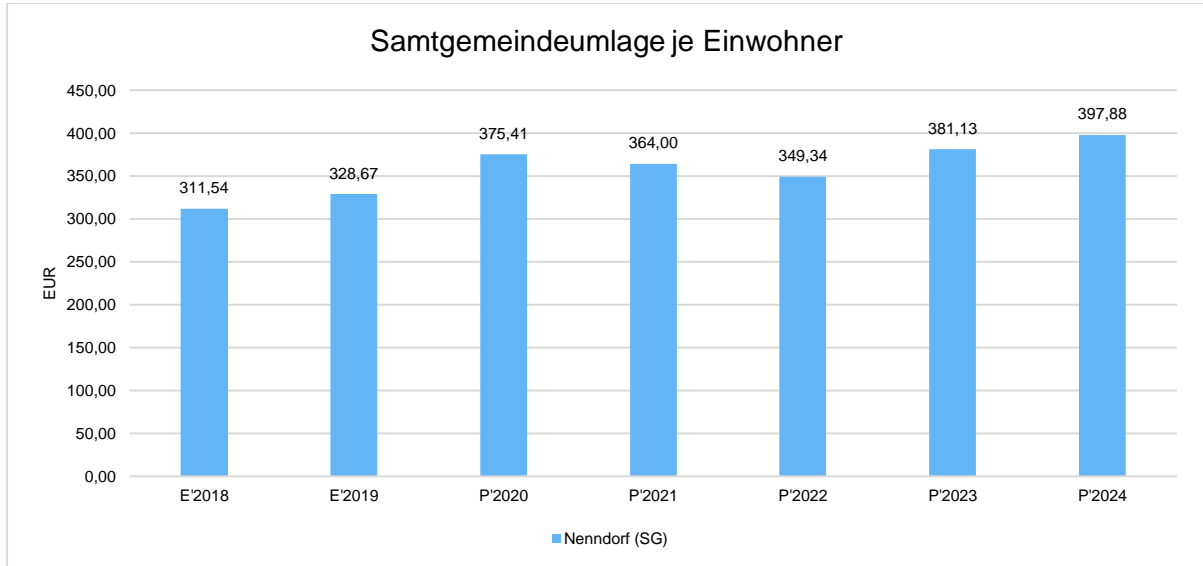
Die Samtgemeindeumlage wird 2021 mit 6.377.000 Euro und 2022 mit 6.120.000 Euro in Ansatz gebracht.





Allgemeine Umlage von Gemeinden je Einwohner

Auch zur Beurteilung der Entwicklung der Samtgemeindeumlage bietet sich eine einwohnerbezogene Betrachtung an:



Die Zuweisungen für die Aufgaben des übertragenen Wirkungskreises sind 2021 mit 368.900 Euro und 2022 mit 374.400 Euro in Ansatz gebracht worden.



5 Aufwendungen

Die Summe aller Aufwendungen im Jahr 2021 beläuft sich auf 20.897.700 Euro. 2022 beläuft sich die Summe der Aufwendungen auf 21.309.100.

Diese teilt sich wie folgt auf die einzelnen Aufwandsarten aus:

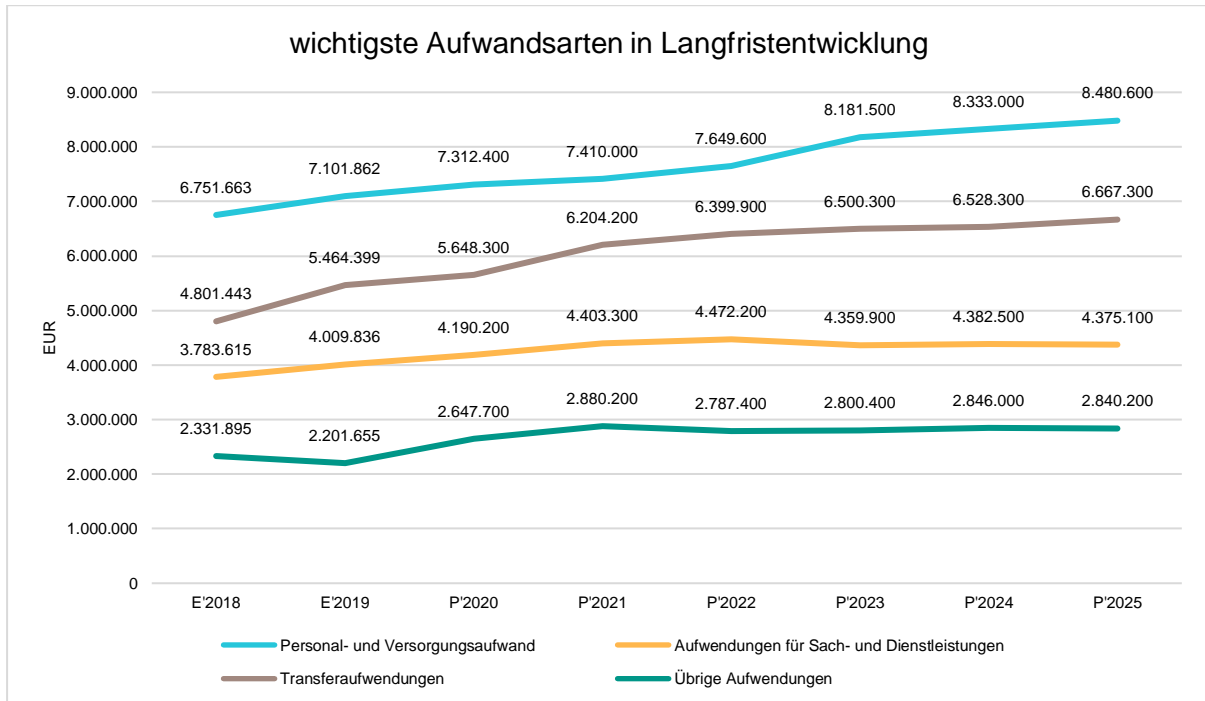
Aufwandsarten

	Ansatz 2021	Anteil 2021 in %	Ansatz 2022	Anteil 2022 in %
Personalaufwendungen	7.400.000	35,41	7.637.800	35,84
Versorgungsaufwendungen	10.000	0,05	11.800	0,06
Aufwendungen für Sach- und Dienstleistungen	4.403.300	21,07	4.472.200	20,99
Abschreibungen	1.238.700	5,93	1.268.400	5,95
Zinsen und ähnliche Aufwendungen	365.000	1,75	385.000	1,81
Transferaufwendungen	6.204.200	29,69	6.399.900	30,03
sonstige ordentliche Aufwendungen	1.120.400	5,36	1.134.000	5,32
Summe ordentliche Aufwendungen	20.741.600	99,25	21.309.100	100,00
Außerordentliche Aufwendungen	156.100	0,75	--	--
Aufwendungen Gesamt	20.897.700	100,00	21.309.100	100,00



Unter Berücksichtigung der mittelfristigen Finanzplanung ergibt sich folgende Entwicklung der Aufwandsarten:

Die wichtigsten Aufwandsarten in der langfristigen Entwicklung:



5.1 Personalaufwand

Die Personalaufwendungen entwickeln sich im Betrachtungszeitraum wie folgt:

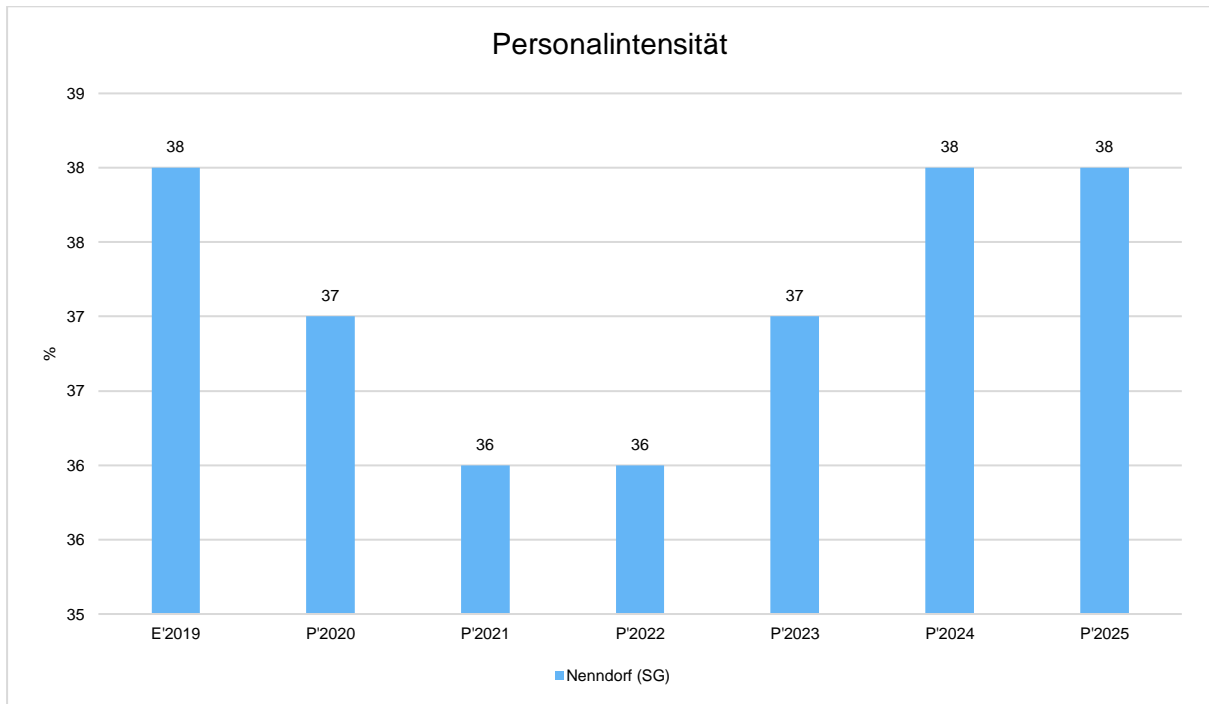
Personalaufwand

	E'2018	E'2019	P'2020	P'2021	P'2022	P'2023	P'2024	P'2025
Personalaufwendungen gesamt	6.743.359	7.093.090	7.246.900	7.400.000	7.637.800	8.167.900	8.317.600	8.463.400
davon Dienstaufwendungen	5.058.982	5.300.853	5.507.300	5.635.100	5.827.700	6.438.800	6.550.000	6.656.900
davon sonstige Personalaufwendungen	1.684.376	1.792.238	1.739.600	1.764.900	1.810.100	1.729.100	1.767.600	1.806.500



Personalintensität

Die Personalintensität bildet den prozentualen Anteil der Personalaufwendungen an den ordentlichen Aufwendungen ab. Sie ist ein Indikator dafür, welches Gewicht die Personalaufwendungen innerhalb des ordentlichen Aufwandes haben.



5.2 Sach- und Dienstleistungsaufwand

Die Aufwendungen für Sach- und Dienstleistungen entwickeln sich im Betrachtungszeitraum wie folgt:

Sach- und Dienstleistungsaufwand

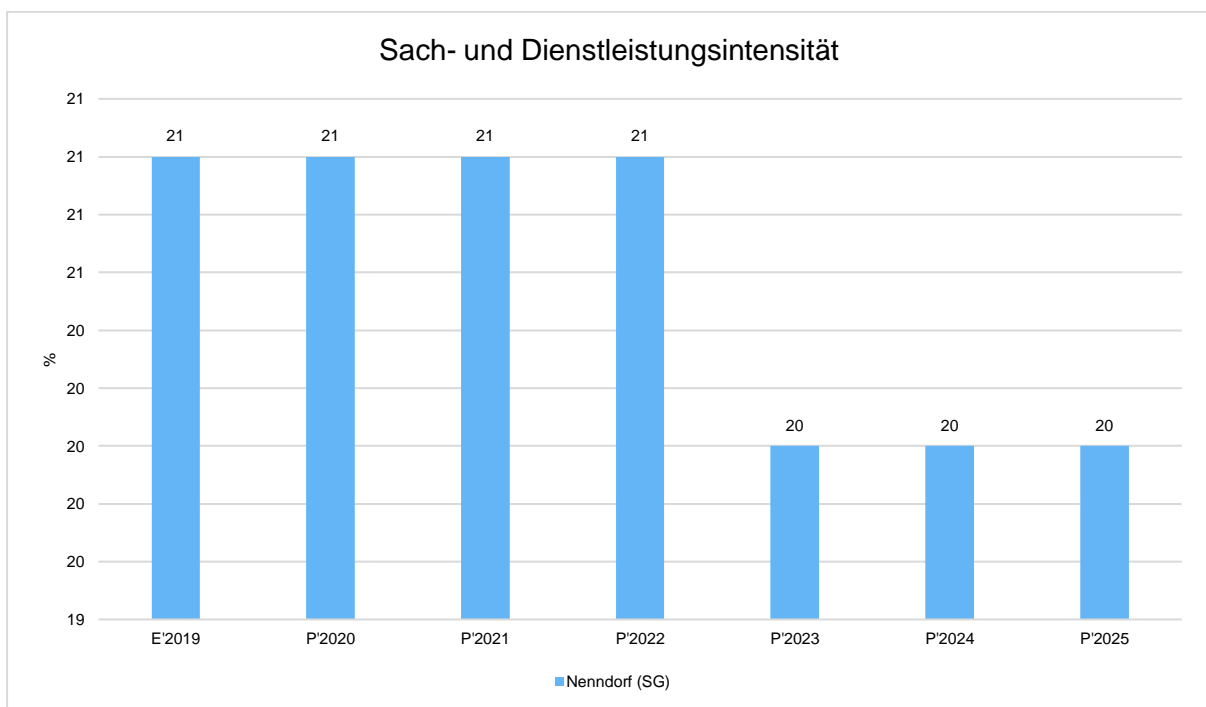
	E'2019	P'2020	P'2021	P'2022	P'2023	P'2024	P'2025
Unterhaltung und Bewirtschaftung unbewegliches Vermögen	1.015.071	1.098.000	1.134.600	1.165.600	1.216.100	1.218.100	1.220.100
Unterhaltung bewegliches Vermögen, Fahrzeuge	189.623	238.300	279.200	266.300	246.000	246.000	246.000
Mieten und Pachten, Leasing	91.970	113.200	124.200	128.700	128.700	128.700	128.700
Sonstiger Sach- und Dienstleistungsaufwand	2.713.172	2.740.700	2.865.300	2.911.600	2.769.100	2.789.700	2.780.300
Summe Sach- und Dienstleistungsaufwendungen	4.009.836	4.190.200	4.403.300	4.472.200	4.359.900	4.382.500	4.375.100



Sach- und Dienstleistungsintensität

Die Sach- und Dienstleistungsintensität bildet den prozentualen Anteil der Aufwendungen für Sach- und Dienstleistungen (ohne besondere Aufwendungen für Beschäftigte) an den ordentlichen Aufwendungen insgesamt ab.

Sie zeigt an, welches Gewicht der Sach- und Dienstleistungsaufwand innerhalb des ordentlichen Aufwandes hat.



5.3 Transferaufwendungen / Kreisumlage

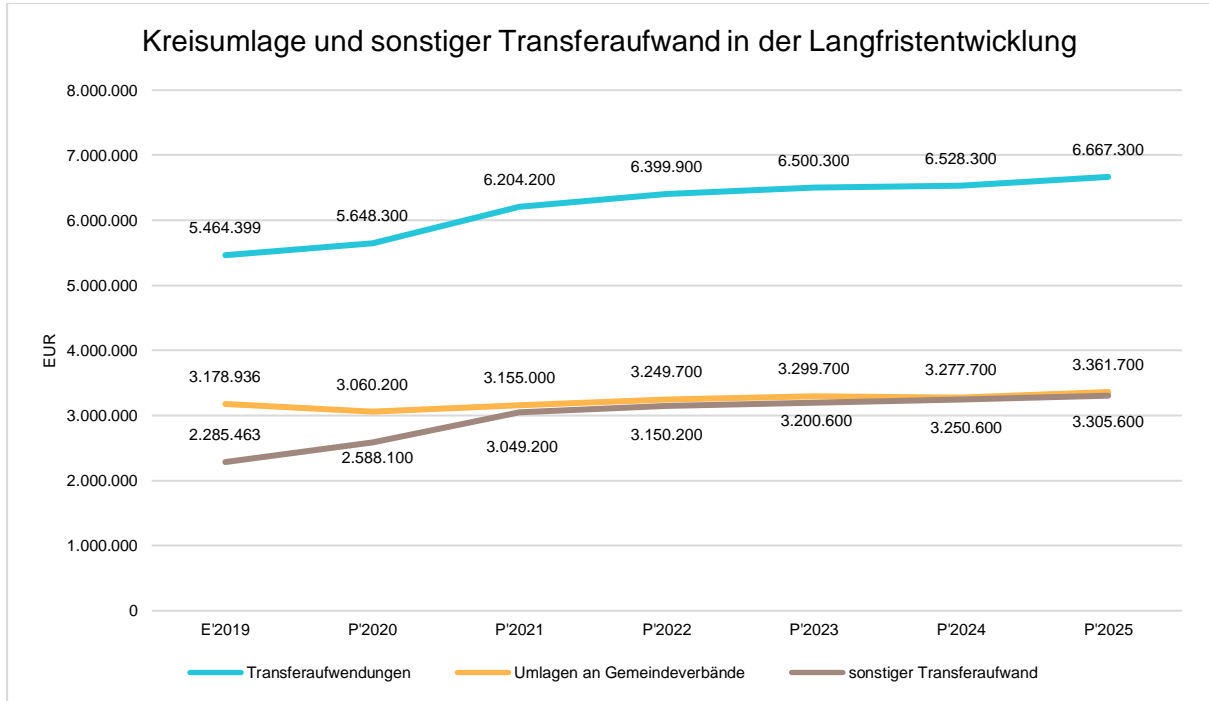
Die Transferaufwendungen setzen sich im Wesentlichen wie folgt zusammen:

Transferaufwendungen

	E'2019	P'2020	P'2021	P'2022	P'2023	P'2024	P'2025
Zuweisungen und Zuschüsse für laufende Zwecke	2.177.873	2.455.100	2.926.200	3.027.200	3.077.600	3.127.600	3.182.600
Sozialtransferaufwendungen	75.023	100.000	90.000	90.000	90.000	90.000	90.000
Allgemeine Umlagen	3.211.504	3.093.200	3.188.000	3.282.700	3.332.700	3.310.700	3.394.700
Summe Transferaufwendungen	5.464.399	5.648.300	6.204.200	6.399.900	6.500.300	6.528.300	6.667.300

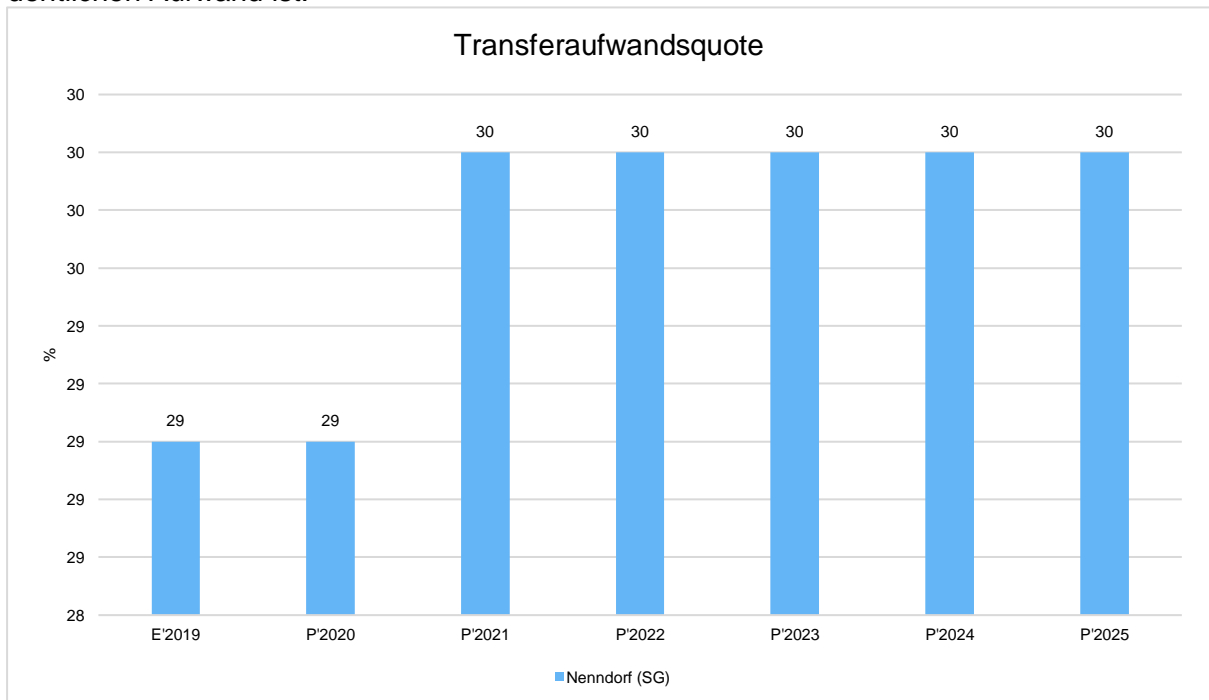


Bei der Ermittlung der Kreisumlage sind die berechneten Schlüsselzuweisungen und der Hebesatz des Jahres von 51,8 v.H. zugrunde gelegt worden. Zusammen mit der Kreisumlage Hallenbad sind 2021 3.155.000 Euro und 2022 3.249.700 Euro veranschlagt worden.



Transferaufwandsquote

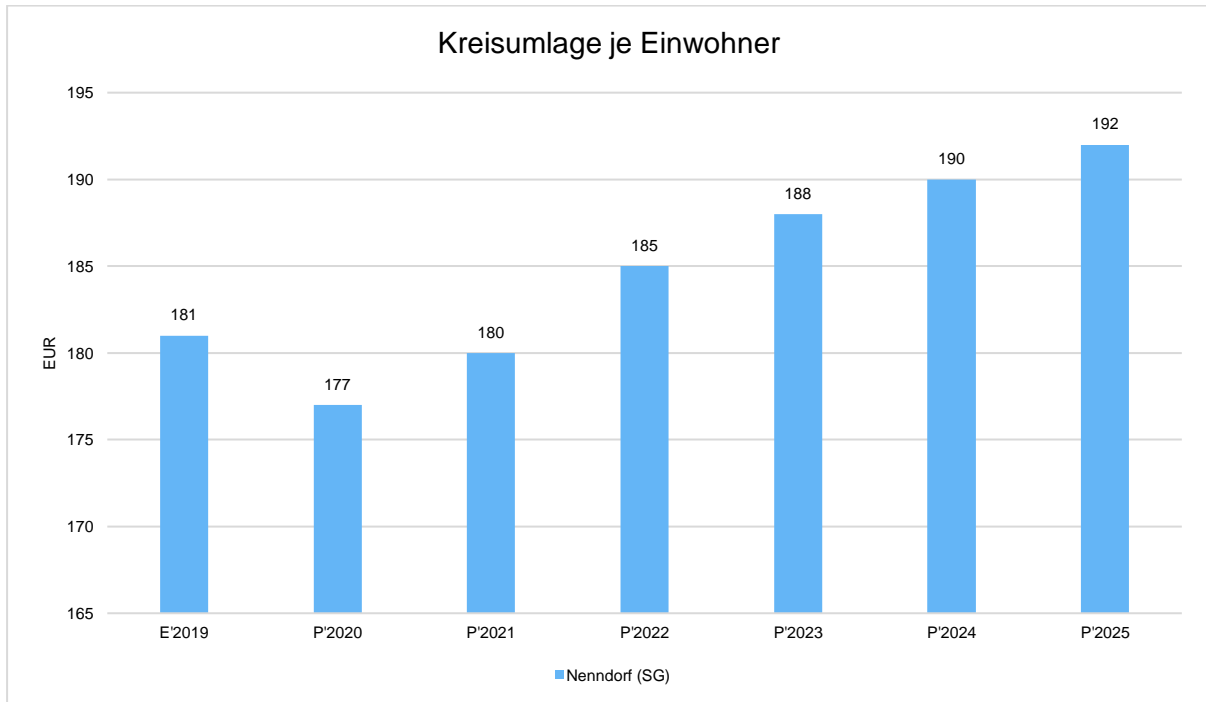
Die Transferaufwandsquote stellt dar, wie hoch der Anteil der Transferaufwendungen am ordentlichen Aufwand ist.





Kreisumlage je Einwohner

Um die Höhe der Kreisumlage besser beurteilen zu können, bietet sich die einwohnerbezogene Kennzahl zur Kreisumlage an.



5.4 Abschreibungen

Die Entwicklung der Abschreibungen ist in der nachfolgenden Tabelle abgebildet.

Abschreibungen

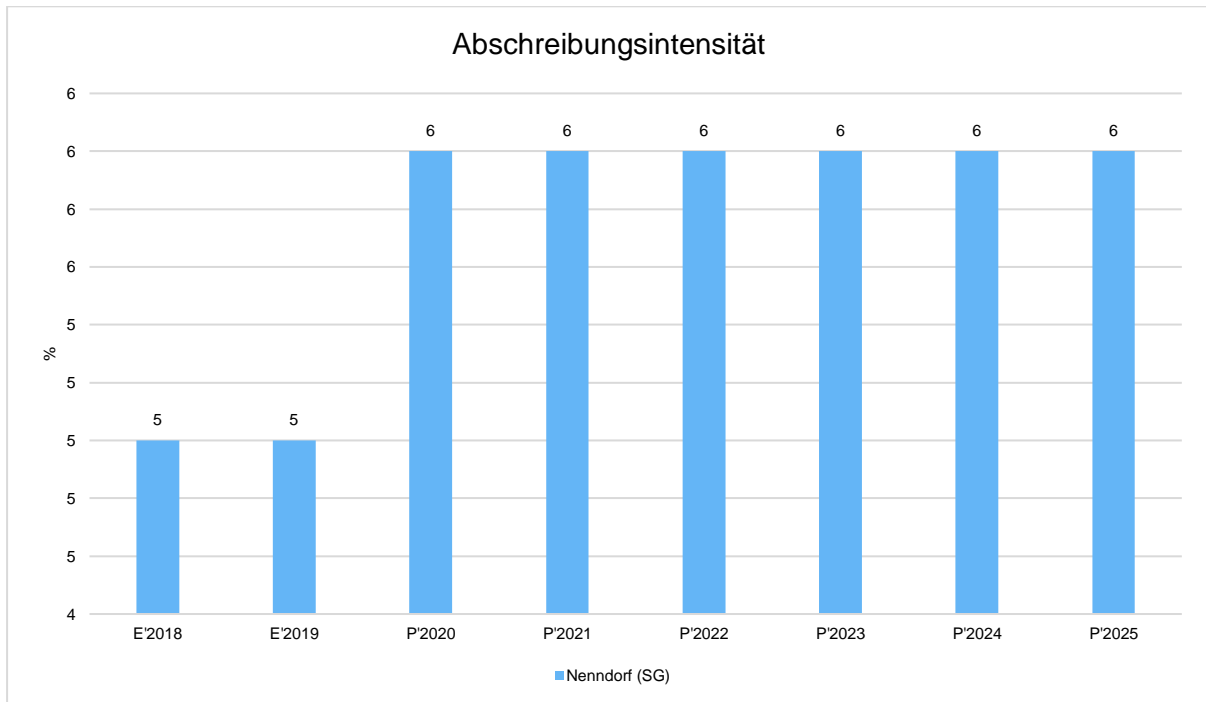
	E'2018	E'2019	P'2020	P'2021	P'2022	P'2023	P'2024	P'2025
Abschreibungen auf immaterielles Vermögen und Sachanlagen	904.469	897.713	1.170.800	1.238.700	1.268.400	1.297.200	1.304.800	1.319.900
Abschreibungen auf Finanzanlagen	17.043	4.223	--	--	--	--	--	--
Abschreibungen gesamt	921.512	901.936	1.170.800	1.238.700	1.268.400	1.297.200	1.304.800	1.319.900

Die Abschreibungen auf Finanzanlagen betreffen nicht mehr eintreibbare Forderungen von Schuldnern



Abschreibungsintensität

Die Kennzahl verdeutlicht, welchen prozentualen Anteil die Abschreibungen am ordentlichen Aufwand betragen. Hierbei werden nur die Abschreibungen des Sachanlagevermögens berücksichtigt.

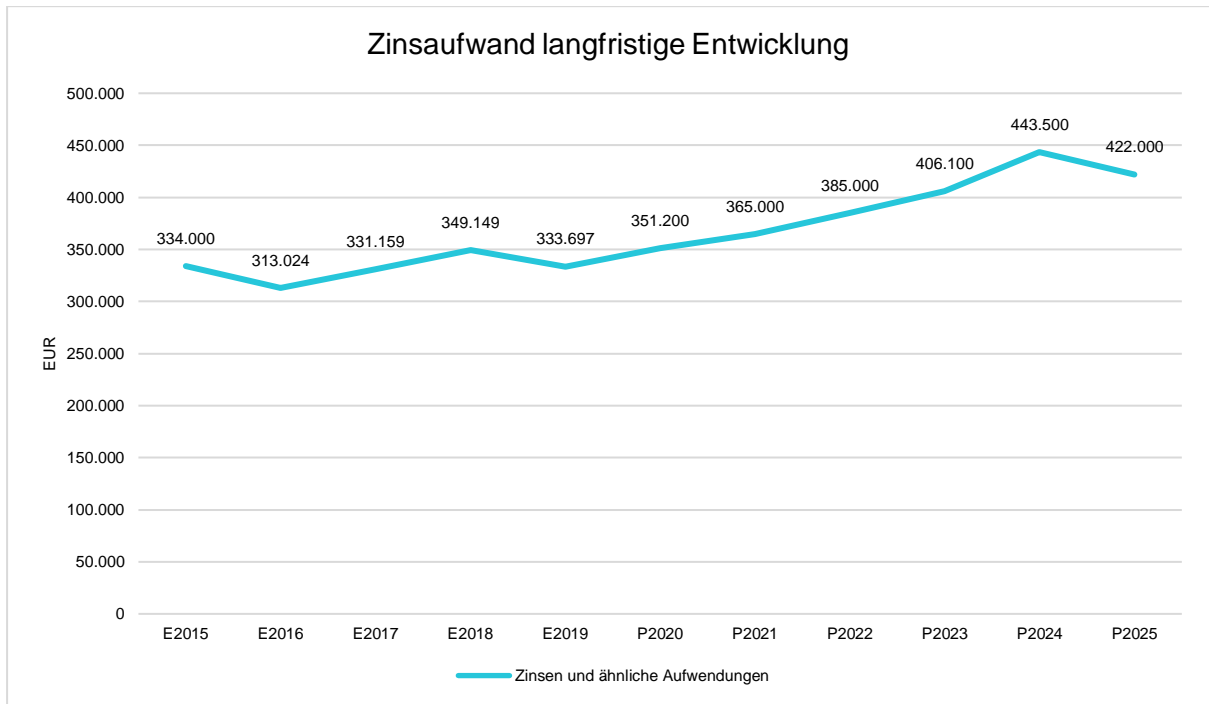


5.5 Zinsen und sonstige Finanzaufwendungen

Die Entwicklung bei den Zinsen und den sonstigen Finanzaufwendungen stellt sich wie folgt dar:

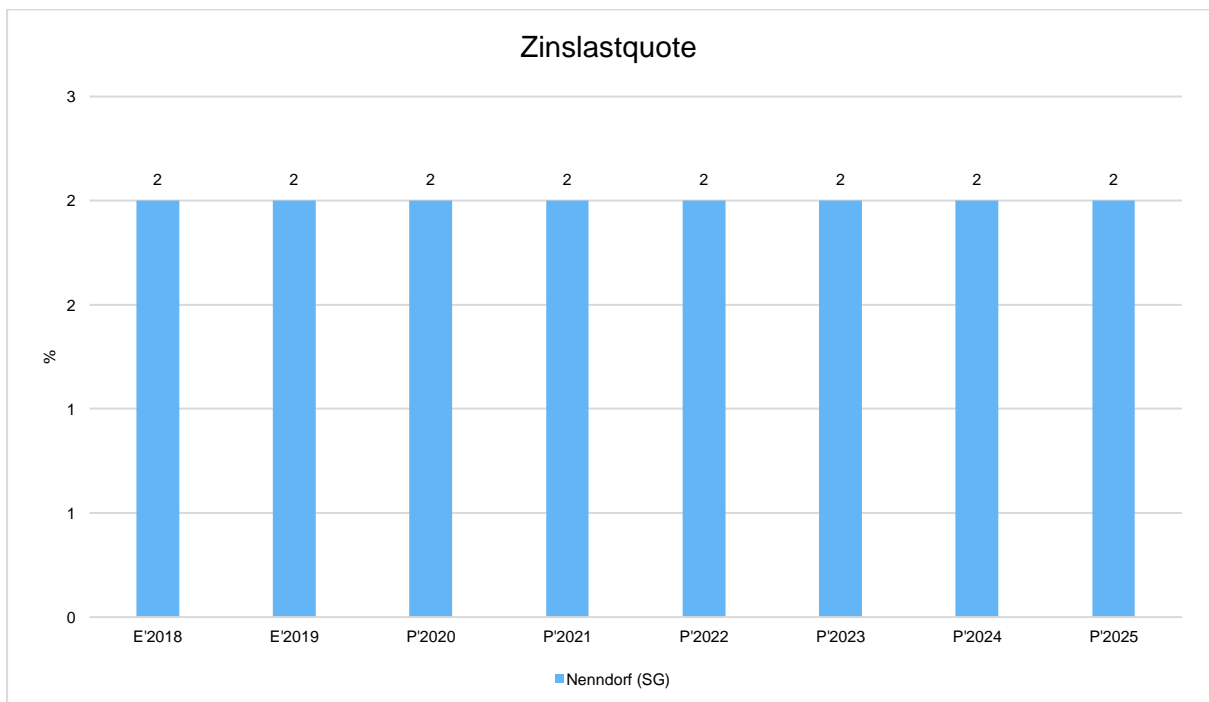
Zinsaufwand

	E'2019	P'2020	P'2021	P'2022	P'2023	P'2024	P'2025
Zinsen und ähnliche Aufwendungen	333.697	351.200	365.000	385.000	406.100	443.500	422.000



Zinslastquote

Die Zinslastquote bildet das Verhältnis der Zins- und sonstigen Finanzaufwendungen zum ordentlichen Aufwand ab. Sie zeigt auf, wie hoch die Belastung des Haushaltes durch Zinsaufwendungen ist.

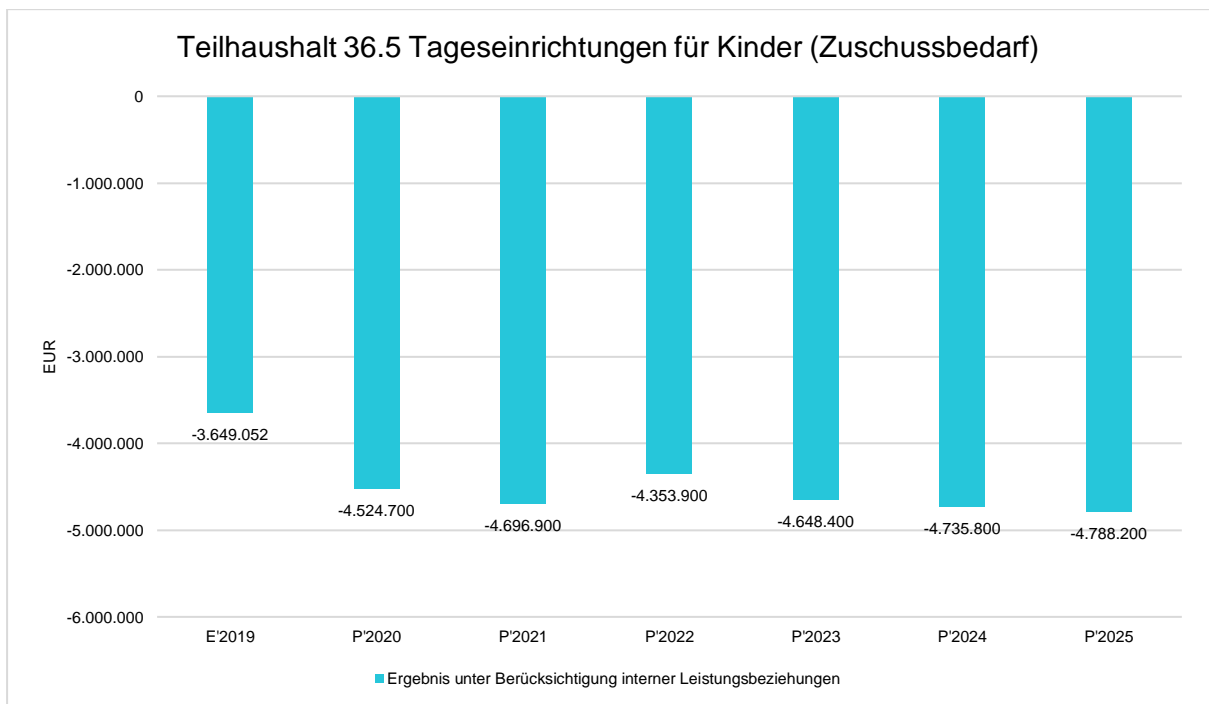




5.6 Kinderbetreuung

Übersicht Tageseinrichtungen für Kinder

	E'2019	P'2020	P'2021	P'2022	P'2023	P'2024	P'2025
36.5.01 - Kindergarten Bad Nenndorf, Erlengrundstraße	-462.046	-521.000	-506.400	-507.800	-504.500	-510.400	-516.500
36.5.02 - Kindergarten Bad Nenndorf, Bahnhofstraße	-166.263	-235.400	-304.100	-156.000	-158.400	-160.800	-163.300
36.5.03 - Kindergarten Haste	-441.663	-619.600	-538.400	-536.900	-544.200	-551.400	-562.800
36.5.04 - Kindergarten Helsinghausen	-135.053	-175.500	-144.800	-117.100	0	0	0
36.5.05 - Kindergarten Hohnhorst	-289.013	-360.400	-317.600	-308.800	-311.800	-324.900	-328.200
36.5.06 - Kindergarten Rehren A.R.	-181.635	-291.700	-246.200	-241.300	-246.800	-252.300	-258.000
36.5.07 - Hort Bad Nenndorf	-183.877	-234.100	-275.300	-238.500	-244.200	-249.900	-255.700
36.5.08 - Hort Haste	-41.396	-54.500	-51.300	-42.200	-38.700	-40.000	-41.300
36.5.09 - Sonstige Einrichtungen für Kinder	-	-	-	-	-	-	-
	1.748.105	2.032.500	2.312.800	2.080.300	2.109.800	2.149.800	2.194.800
36.5.12 - Kita Kreuzriehe	--	--	0	-125.000	-490.000	-496.300	-467.600
Summe: 36.5 - Tageseinrichtungen für Kinder	-3.649.052	-4.524.700	-4.696.900	-4.353.900	-4.648.400	-4.735.800	-4.788.200





5.7 Bauunterhaltung & Bewirtschaftung

Die Aufwendungen für die Bauunterhaltung für das Rathaus, die Feuerwehren, die Grundschulen Bad Nenndorf und Haste, die Kindergärten und Horte sowie die Sporthallen Haste und Waltringhausen bilden ein Budget, welches vom Bauamt/Gebäudemanagement bewirtschaftet wird.

Bauunterhaltung

	E'2019	P'2020	P'2021	P'2022	P'2023	P'2024	P'2025
Unterhaltung der unbeweglichen Vermögens	317.276	330.100	348.800	366.100	323.100	323.100	323.100
4211000 - Unterhaltung der Grundstücke und baulichen Anlagen	96.132	147.500	135.000	147.000	104.500	104.500	104.500
4211100 - Unterhaltung der Außenanlagen	10.810	12.200	15.400	17.000	16.500	16.500	16.500
4212000 - Unterhaltung des sonstigen unbeweglichen Vermögens	205.733	164.400	195.400	199.100	199.100	199.100	199.100
4212100 - Unterh. d. sonst. unbewegl. Vermögens Friedhöfe Vw	4.601	6.000	3.000	3.000	3.000	3.000	3.000

Ebenfalls sind die Aufwendungen für die Bewirtschaftung der samtgemeindeeigenen Einrichtungen 2021 in Höhe von 466.300 Euro, in einem Budget zusammengefasst. 2022 betragen die Aufwendungen 464.900 Euro. Auf das Budget haben, wie bisher, die Ämter für ihre Einrichtungen Zugriff. Die Aufwendungen für die Fremdreinigung sind den jeweiligen Sach-Budgets zugeordnet. Ab 2022 werden die Aufwendungen für die Fremdreinigung in das Bewirtschaftungsbudget integriert.

Bewirtschaftung

	E'2019	P'2020	P'2021	P'2022	P'2023	P'2024	P'2025
Bewirtschaftungsaufwendungen	432.647	443.900	466.300	464.900	457.900	459.400	460.900
4241000 - Bewirtschaft. d. Grundstücke u. baulichen Anlagen	236.798	233.800	242.000	240.200	233.700	233.700	233.700
4241100 - Strom- und Heizaufwand	195.849	210.100	224.300	224.700	224.200	225.700	227.200



5.8 Inanspruchnahme Baubetriebshof

Inanspruchnahme des Baubetriebshofes der Stadt Bad Nenndorf

Pro- dukt	Bezeichnung	Arbeitsstunden		
		Std.	Betrag 2021	2021
11104	Rathaus	162,75	8.240,38 €	8.200,00 €
12201	Ordnungsamt	622,00	31.493,18 €	31.500,00 €
12601	Feuerwehren	276,25	13.987,12 €	14.000,00 €
21101	Grundschule B.N.	427,00	21.619,92 €	21.600,00 €
21102	Grundschule Haste	314,25	15.911,15 €	15.900,00 €
36501	Kiga Erlengrundstr.	426,50	21.594,60 €	21.600,00 €
36502	Kiga Bahnhofstr.	125,25	6.341,67 €	6.300,00 €
36503	Kiga Haste	293,75	14.873,19 €	14.900,00 €
36504	Kiga Helsingh.	83,00	4.202,47 €	4.200,00 €
36505	Kiga Hohnhorst	168,75	8.544,17 €	8.500,00 €
36506	Kiga Rehren	83,00	4.202,47 €	4.200,00 €
42101	Sportförderung	13,00	658,22 €	700,00 €
42401	Sporthalle Haste	57,75	2.924,01 €	2.900,00 €
42402	Sporthalle Waltringh.	56,75	2.873,37 €	2.900,00 €
42403	Freibad/Hallenbad	166,25	8.417,59 €	8.400,00 €
53301	Wasserversorgung	1,00	50,63 €	100,00 €
53811	Abwasserbeseitigung	336,00	17.012,39 €	17.000,00 €
54101	Gem. Verb. Straße	480,00	24.303,42 €	24.300,00 €
54103	Papierkorbentleerung	408,75	20.695,88 €	20.700,00 €
54501	Winterdienst	235,00	11.898,55 €	11.900,00 €
55301	Friedhöfe	3.900,00	197.465,28 €	197.500,00 €
55401	Naturschutz	159,00	8.050,51 €	8.100,00 €
57303	Wochenmarkt	304,00	15.392,17 €	15.400,00 €
		9.100,00	460.752,33 €	460.800,00 €



5.9 Differenz Auflösungserträge aus Sonderposten & Abschreibungen

Die im Ergebnishaushalt aufgenommenen Auflösungserträge aus Sonderposten und die Abschreibungen entsprechen nahezu den tatsächlichen Werten. Die Differenz zwischen den Erträgen aus der Auflösung von Sonderposten und dem Aufwand für Abschreibungen beträgt 2021 rd. 1.008.000 Euro und 2022 rd. 1.024.700 Euro.

6 Gebührenhaushalte

Der **Wassergebührenhaushalt** (Produkt 53301) weist 2021 einen Überschuss im Ergebnishaushalt von rd. 5.700 Euro aus. 2022 beträgt der Wert rd. 8.700 Euro. Das tatsächliche Ergebnis ist abhängig von der abgenommenen und mit dem Wasserverband abzurechnenden Wassermenge.

Nachfolgend sind die (vorläufigen) Ergebnisse der fünf Vorjahre dargestellt (nach Berücksichtigung der ILV):

Wassergebührenergebnisse und Planung

	E'2019	P'2020	P'2021	P'2022	P'2023	P'2024	P'2025
53.3.01 - Wasserversorgung	123.463	-20.000	5.700	8.700	11.600	14.100	15.900
Summe: 53.3 - Wasserversorgung	123.463	-20.000	5.700	8.700	11.600	14.100	15.900

Der **Abwassergebührenhaushalt** (Produkt 53811) weist 2021 im Ergebnishaushalt einen Überschuss in Höhe von 460.800 Euro aus. 2022 beträgt der Wert rd. 447.200 Euro.

Im Finanzhaushalt aus laufender Verwaltungstätigkeit wird 2021 ein Zahlungsmittelüberschuss in Höhe von rd. 1.235.900 Euro und 2022 rd. 1.239.000 Euro ausgewiesen.

Dieser Zahlungsmittelüberschuss 2021 reicht aus, um alle Investitionen im Abwasserbereich (Saldo 441.300 Euro) zu finanzieren. 2022 reicht der Überschuss ebenfalls aus (Saldo 972.500 Euro).

Nachfolgend sind die (vorläufigen) Ergebnisse der zwei Vorjahre dargestellt:

Abwasserergebnisse und Planung

	E'2018	E'2019	P'2020	P'2021	P'2022	P'2023	P'2024	P'2025
5381101 - Abwasserbeseitigung	490.947	753.513	528.000	460.800	447.200	423.700	413.000	388.300
Summe: 53.8.11 - Abwasserbeseitigung	490.947	753.513	528.000	460.800	447.200	423.700	413.000	388.300



Der **Friedhofsgebührenhaushalt** (Produkt 55301) schließt im Ergebnishaushalt 2021 mit einem Defizit in Höhe von 49.300 Euro ab. 2022 beträgt das Defizit rd. 84.400 Euro.

Friedhofsergebnisse und Planung

	E'2016	E'2017	E'2018	E'2019	P'2020	P'2021	P'2022	P'2023	P'2024	P'2025
55.3.01 - Friedhofs- und Bestattungswesen	-77.214	-145.611	-217.607	-103.307	-138.400	-49.300	-84.400	-57.800	-59.300	-60.800
Summe: 55.3 - Friedhofs- und Bestattungswesen	-77.214	-145.611	-217.607	-103.307	-138.400	-49.300	-84.400	-57.800	-59.300	-60.800

7 Ergebnis

Aus den oben dargestellten Erträgen und Aufwendungen ergibt sich folgendes Ergebnis, was nachfolgend im Vergleich zur Planung des Vorjahres abgebildet wird:

Ergebnis im Vergleich zum Vorjahr

	E'2016	E'2017	E'2018	E'2019	P'2020	P'2021	P'2022	P'2023	P'2024	P'2025
Ordentliches Ergebnis	731.872	453.970	164.183	738.950	0	-454.300	-1.028.900	-541.500	-452.000	-299.500
Außerordentliches Ergebnis	643	187	-1	-840	--	-156.100	--	--	--	--
Jahresergebnis	732.515	454.157	164.182	738.110	0	-610.400	-1.028.900	-541.500	-452.000	-299.500

Das Ergebnis wird sich nach dem derzeitigen Stand der mittelfristigen Planung wie folgt entwickeln:

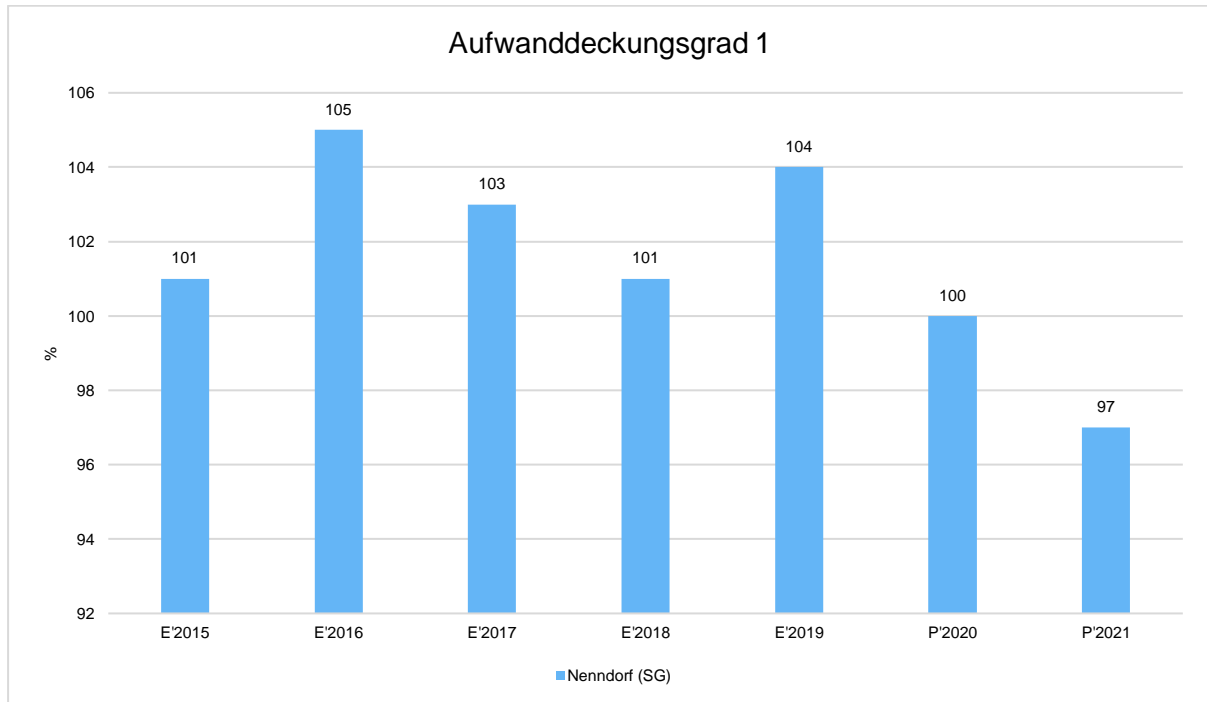
Ergebnis in der mittelfristigen Finanzplanung

	E'2019	P'2020	P'2021	P'2022	P'2023	P'2024	P'2025
Ordentliches Ergebnis	738.950	0	-454.300	-1.028.900	-541.500	-452.000	-299.500
Außerordentliches Ergebnis	-840	--	-156.100	--	--	--	--
Jahresergebnis	738.110	0	-610.400	-1.028.900	-541.500	-452.000	-299.500



Aufwanddeckungsgrad 1

Der Aufwanddeckungsgrad 1 zeigt an, in welcher prozentualen Höhe die Gesamtaufwendungen (Summe der ordentlichen und außerordentlichen Aufwendungen) durch die Gesamterträge (Summe aus ordentlichen und außerordentlichen Erträgen) gedeckt werden. Langfristig ist ein Aufwanddeckungsgrad von 100% und höher anzustreben.





8 Finanzplan

Die Eckdaten des Finanzplans stellen sich wie folgt dar:

Finanzplan 3 - Jahresdarstellung

	E'2019	P'2020	P'2021	P'2022	P'2023	P'2024	P'2025
Einzahlungen aus lfd. Verwaltungstätigkeit	19.388.932	19.699.900	20.155.600	20.135.500	21.153.900	21.491.100	21.917.000
Auszahlungen aus lfd. Verwaltungstätigkeit	18.004.355	18.708.800	19.758.000	20.139.700	20.643.900	20.884.000	21.142.300
Saldo aus laufender Verwaltungstätigkeit	1.384.577	991.100	397.600	-4.200	510.000	607.100	774.700
Einzahlungen aus Investitionstätigkeit	1.746.550	1.414.200	1.704.700	1.030.900	90.000	90.000	90.000
Auszahlungen aus Investitionstätigkeit	2.767.634	5.270.900	6.945.400	8.103.300	7.623.000	352.000	352.000
Saldo aus Investitionstätigkeit	-1.021.084	-3.856.700	-5.240.700	-7.072.400	-7.533.000	-262.000	-262.000
Finanzmittelüberschuss / -fehlbetrag	363.494	-2.865.600	-4.843.100	-7.076.600	-7.023.000	345.100	512.700
Einzahlungen aus Finanzierungstätigkeit	2.180.000	3.373.500	5.240.700	7.072.400	7.533.000	262.000	262.000
Auszahlungen aus Finanzierungstätigkeit	478.877	507.900	621.000	735.000	852.200	1.015.700	1.034.100
Saldo aus Finanzierungstätigkeit	1.701.123	2.865.600	4.619.700	6.337.400	6.680.800	-753.700	-772.100
Änderung Finanzmittelbestand	2.064.617	0	-223.400	-739.200	-342.200	-408.600	-259.400

Der Gesamtfinanzhaushalt gliedert sich wie zuvor beschrieben in drei Teile. Die Summe der Einzahlungen aus laufender Verwaltungstätigkeit beträgt 2021 20.155.600 Euro und 2022 20.135.500 Euro.

Die Auszahlungen sind 2021 mit insgesamt 19.758.000 Euro und 2022 mit 20.139.700 Euro veranschlagt.

Der zahlungswirksame Überschuss aus der laufenden Verwaltungstätigkeit beträgt somit 2021 rd. 397.600 Euro. 2022 wird ein leichtes Defizit in Höhe von rd. -4.200 Euro entstehen.

Der Überschuss 2021 reicht nicht aus, die Tilgungsleistungen für Kredite in Höhe von 621.000 € decken. Nach den derzeitigen Steuerprognosen und den Umlageberechnungen kann die Samtgemeinde auch in den Folgejahren voraussichtlich die Tilgungen aus der laufenden Verwaltungstätigkeit nicht erwirtschaften.

Gleichzeitig gibt es eine Kreditaufnahme 2021 in Höhe von 5.240.700 Euro und 2022 rd. 7.072.400 Euro.

8.1 Investitionstätigkeit

Nachfolgend wird die Zusammensetzung der investiven Ein- und Auszahlungen der letzten fünf Jahre abgebildet:



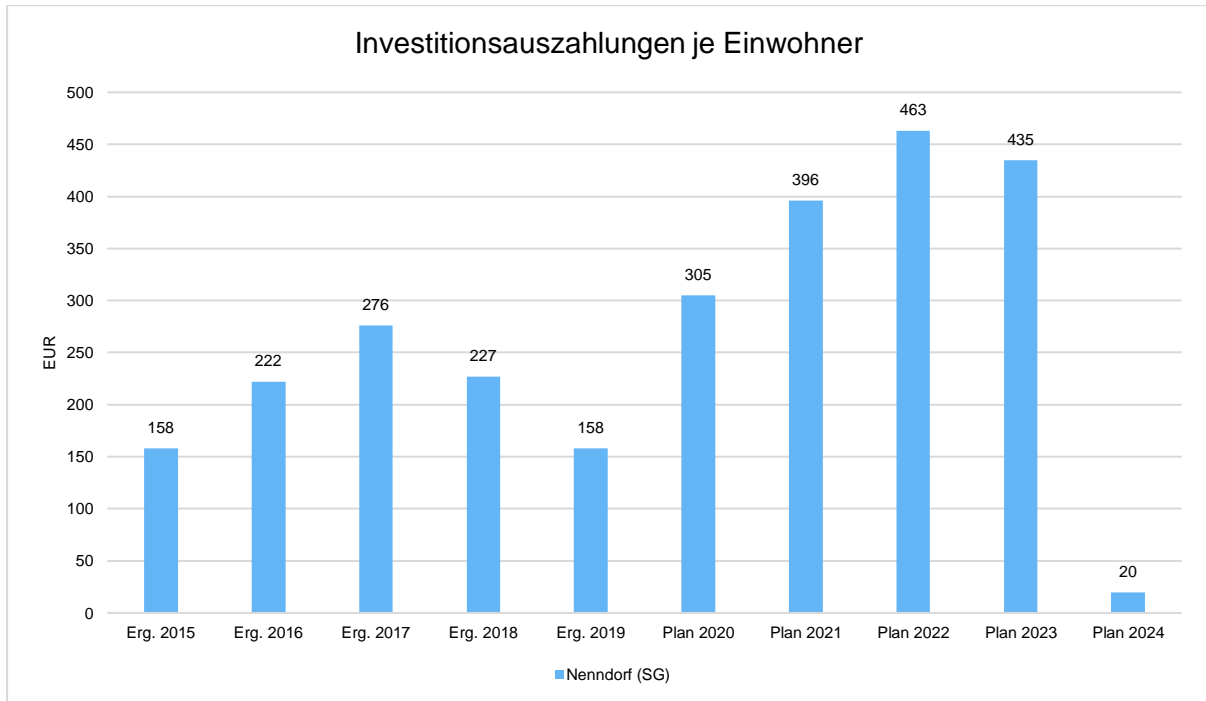
Ein- und Auszahlungen aus Investitionstätigkeit

	E2015	E2016	E2017	E2018	E2019	P2020	P2021	P2022
Investitionszuwendungen	372.275	71.512	3.050	154.938	952.661	371.300	467.600	743.400
Beiträge und ähnliche Entgelte	133.781	19.257	20.670	107.400	793.889	1.042.900	1.237.100	287.500
Einzahlungen aus der Veräußerung von Grundstücken und Gebäuden und anderen unbeweglichen Vermögensgegenständen	4.328	--	104.141	2.840.068	--	--	--	--
Einzahlungen aus der Veräußerung von beweglichen Vermögensgegenständen	0	150	273.189	--	--	--	--	--
Einzahlungen aus der Veräußerung von Wertpapieren	0	495.798	--	--	--	--	--	--
Einzahlungen aus Investitionstätigkeit	510.384	586.718	401.049	3.102.407	1.746.550	1.414.200	1.704.700	1.030.900
Auszahlungen für den Erwerb von Grundstücken und Gebäuden	0	0	--	--	--	3.500	28.000	231.000
Baumaßnahmen	1.654.102	3.322.762	4.480.212	3.433.315	2.121.496	4.301.800	6.263.700	6.814.800
Auszahlungen für den Erwerb von beweglichen Vermögensgegenständen	968.765	433.284	239.797	414.695	477.454	682.500	529.800	876.300
Auszahlungen für den Erwerb von Anteilsrechten an verbundenen Unternehmen und Beteiligungen	--	--	--	--	--	--	400	--
Auszahlungen für den Erwerb von Wertpapieren	0	--	--	--	--	--	--	--
Zuweisungen und Zuschüsse für Investitionen	58.468	57.271	45.083	69.770	168.683	283.100	123.500	181.200
Auszahlungen aus Investitionstätigkeit	2.681.336	3.813.317	4.765.092	3.917.780	2.767.634	5.270.900	6.945.400	8.103.300
Saldo aus Investitionstätigkeit	-	-	-	-815.373	-	-	-	-
	2.170.952	3.226.599	4.364.043		1.021.084	3.856.700	5.240.700	7.072.400



Investitionsauszahlungen je Einwohner

Einwohnerbezogen stellen sich die Investitionsauszahlungen wie folgt dar:



Folgende Einzahlungen und Auszahlungen für Investitionen sind bei den Produkten veranschlagt:

	<u>2021</u>	<u>2022</u>
Produkt 11105 – Verwaltung		
Ausstattung Doppelbüro	2.000 €	2.000 €
Produkt 11106 – EDV-Abteilung		
Sonderposten EDV	5.000 €	5.000 €
Anschaffung von Softwarelizenzen	10.000 €	10.000 €
Sockel Digitalisierung	50.000 €	32.000 €
Software Rechnungseingangsworkflow	30.000 €	
Produkt 53301 - Wasserversorgung		
Hausanschlusskosten – allgem., Beiträge = 30.000 €	30.000 €	30.000 €
Wasserbeitrag Gehrenbreite (Beiträge = 248.100 €)	60.000 €	
Wasserbeitrag Junkerhof (Beiträge = 37.200 €)	29.000 €	



Wasserbeitrag Kornweg B-Plan 15/30 (Beiträge = 124.300 €)		124.300 €
Wasserbeitrag Mathe II Ohndorf / Hohnhorst (Beiträge = 25.900 €)		25.900 €
<u>Produkt 12601 - Feuerwehren</u>		
Neubau Feuerwehr Nord	900.000 €	400.000 €
Neubau Feuerwehr Ost	230.000 €	1.000.000 €
Neubau Feuerwehr West	500.000 €	1.000.000 €
Inventar	30.000 €	30.000 €
Fahrzeuge gem. BSBP, Zuwendung = 150.000 €		760.000 €
Invest.-Zuschuss FW Heizung Suthfeld	3.500 €	
<u>Produkt 21101 – Grundschule Bad Nenndorf</u>		
Ausstattung Klassenraum Inklusion, KIP 19.800 €	22.000 €	23.000 €
Digital Paket Schule, Zuwendung 109.000 €	109.900 €	
Klassensatz Mobiliar, KIP 11.700 €	13.000 €	
Planung Campus	250.000 €	
Neubau/Umbau Schulgelände	500.000 €	2.500.000 €
Fahrradhaus	7.000 €	
<u>Produkt 21102 – Grundschule Haste</u>		
Ausstattung Klassenraum Inklusion, KIP 19.800 € / 20.700 €	22.000 €	23.000 €
Baumaßnahmen Schulhof, Zuwendung 10.200 €	10.200 €	
Digital Paket, Zuwendung 73.200 €	73.200 €	
Sanierung KIP II, Zuwendung 42.300 €	47.000 €	
Klettercube, Zuwendung 20.700 €	23.000 €	
<u>Produkt 36501 – Kindergarten Bad Nenndorf, Erlengrundstraße</u>		
Dachsanierung	200.000 €	
Photovoltaikanlage	40.000 €	
<u>Produkt 36502 – Kindergarten Bad Nenndorf, Bahnhofstraße</u>		
Küchenzeile	6.500 €	
Krippenbus	4.600 €	
<u>Produkt 36503 – Kindergarten Haste</u>		
2 Wickelstationen	7.500 €	
Spielbaustelle	2.000 €	



Eigentumsschrank		1.800 €
<u>Produkt 36505 – Kindergarten Hohnhorst</u>		
Sandkasten	2.500 €	
<u>Produkt 36506 – Kindergarten Rehren</u>		
Kletterkombi	27.500 €	
<u>Produkt 36509 – Sonstige Einrichtungen für Kinder</u>		
Unterstützung Tagesmütter	1.000 €	1.000 €
<u>Produkt 36512 – Kindergarten Kreuzriehe</u>		
Neubau, Zuwendung 2022: 552.000 €	2.000.000 €	1.000.000 €
<u>Produkt 42402 – Sporthalle Waltringhausen</u>		
Erweiterung Sporthalle	160.000 €	
<u>Produkt 11108 - Gebäudemanagement</u>		
Pritschenwagen	12.000 €	
<u>Produkt 53801 - Abwasserbeseitigung</u>		
Gesamtsumme alle Maßnahmen (Siehe S. 280 ff.)	483.300 €	920.500 €
<u>Produkt 55301 – Friedhöfe</u>		
Inventar	6.500 €	
Ruhebänke, Papierkörbe, etc.	5.000 €	5.500 €
Gräberdigitalisierung	30.000 €	
Sanierung Kapellen allgemein		50.000 €
<u>Produkt 55401 - Naturschutz & Landschaftspflege</u>		
Ausgleichspflanzung FW Nord	15.000 €	
Ausgleich FW Ost	30.000 €	
Ausgleich FW West	30.000 €	
Ausgleich Kita Suthfeld	30.000 €	
<u>Produkt 56101 – Klimaschutzmaßnahmen</u>		
Beteiligung Energieagentur	400 €	



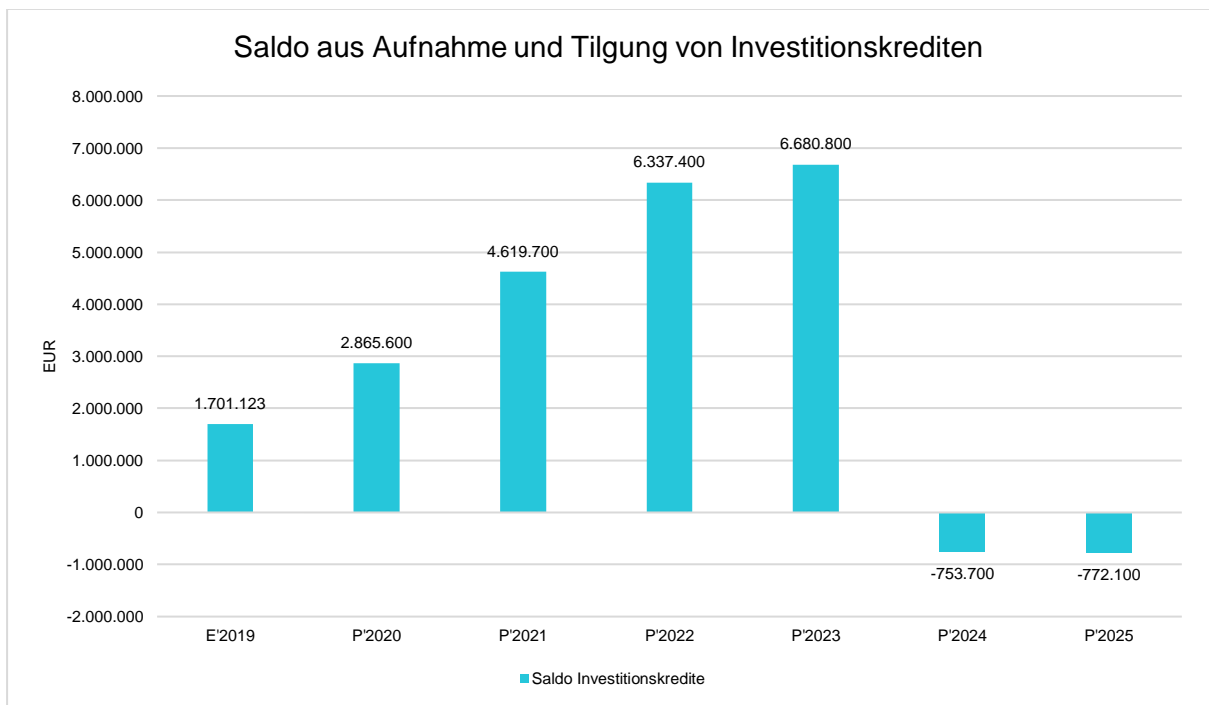
8.2 Finanzierungstätigkeit

Die folgende Tabelle zeigt die Ein- und Auszahlungen aus Finanzierungstätigkeit im Betrachtungszeitraum der mittelfristigen Finanzplanung:

Finanzierungstätigkeit

	E'2019	P'2020	P'2021	P'2022	P'2023	P'2024	P'2025
Kreditaufnahmen für Investitionen	2.180.000	3.373.500	5.240.700	7.072.400	7.533.000	262.000	262.000
Tilgung von Investitionskrediten	478.877	507.900	621.000	735.000	852.200	1.015.700	1.034.100

Aus der Neuaufnahme und der Tilgung von Investitionskrediten lässt sich bei dieser wichtigen Größe in den einzelnen Jahren folgende Veränderung ableiten:



9 Eröffnungsbilanz

Eröffnungsbilanz der Samtgemeinde Nenndorf zum 01.01.2010

Aktiva	-Euro-	Passiva	-Euro-
1. Immaterielles Vermögen	24.312,86	1. Nettoposition	12.800.630,52
1.1 Konzessionen		1.1 Basis-Reinvermögen	813.722,42
1.2 Lizenzen	1.992,25	1.1.1 Reinvermögen	813.722,42
1.3 Ähnliche Rechte	22.320,61	1.1.2 Sollfehlbetrag aus kameralem Abschluss (Minusbetrag)	
1.4 Geleistete Investitionszuweisungen und -zuschüsse			
1.5 Aktivierter Umstellungsaufwand		1.2 Rücklagen	
1.6 Sonstiges immaterielles Vermögen		1.2.1 Rücklagen aus Überschüssen des ordentlichen Ergebnisses	
		1.2.2 Rücklagen aus Überschüssen des außerordentlichen Ergebnisses	
2. Sachvermögen	24.409.465,70	1.2.4 Zweckgebundene Rücklagen	
2.1 Unbebaute Grundstücke und grundstücksgleiche Rechte	218,70	1.2.5 Sonstige Rücklagen	
2.2 Bebaute Grundstücke und grundstücksgleiche Rechte	3.639.732,23		
2.3 Infrastrukturvermögen	16.965.422,52	1.3 Jahresergebnis	
2.4 Bauten auf fremden Grundstücken	5.350,00	1.3.1 Fehlbeträge aus Vorjahren	
2.5 Kunstgegenstände, Kulturdenkmäler	1,00	1.3.2 Jahresüberschuss/Jahresfehlbetrag mit Angabe des Betrages der	
2.6 Maschinen und technische Anlagen; Fahrzeuge	1.998.686,68	Vorbelastung aus Haushaltsresten für Aufwendungen (in Klammern)	
2.7 Betriebs- und Geschäftsausstattung, Pflanzen und Tiere	132.922,35		
2.8 Vorräte		1.4 Sonderposten	11.986.908,10
2.9 Geleistete Anzahlungen, Anlagen im Bau	1.667.132,22	1.4.1 Investitionszuweisungen und -zuschüsse	5.085.348,24
		1.4.2 Beiträge und ähnliche Entgelte	6.271.212,87
3. Finanzvermögen	369.744,99	1.4.3 Gebührenaussgleich	630.346,99



3.1 Anteile an verbundenen Unternehmen		1.4.4 Bewertungsausgleich	
3.2 Beteiligungen	250,00	1.4.5 erhaltene Anzahlungen auf Sonderposten	
3.3 Sondervermögen mit Sonderrechnung		1.4.6 Sonstige Sonderposten	
3.4 Ausleihungen	234.983,94	2. Schulden	6.584.053,30
3.5 Wertpapiere		2.1 Geldschulden	6.490.866,77
3.6 Öffentlich-rechtliche Forderungen	81.344,43	2.1.1 Anleihen	
3.7 Forderungen aus Transferleistungen		2.1.2 Verbindlichkeiten aus Krediten für Investitionen	6.490.866,77
3.8 Sonstige privatrechtliche Forderungen	4.223,87	2.1.3 Liquiditätskredite	
3.9 sonstige Vermögensgegenstände	48.942,75	2.1.4 Sonstige Geldschulden	
4. Liquide Mittel	567.641,48	2.2 Verbindlichkeiten aus kreditähnlichen Rechtsgeschäften	
5. Aktive Rechnungsabgrenzung	109.279,14	2.3 Verbindlichkeiten aus Lieferungen und Leistungen	1,51
		2.4 Transferverbindlichkeiten	-
		2.4.1 Finanzausgleichverbindlichkeiten	
		2.4.2 Verbindlichkeiten aus Zuweisungen und Zuschüssen für laufende Zwecke	
		2.4.3 Verbindlichkeiten aus Schuldendiensthilfen	
		2.4.4 Soziale Leistungsverbindlichkeiten	
		2.4.5 Verbindlichkeiten aus Zuweisungen und Zuschüssen für Investitionen	
		2.4.6 Steuerverbindlichkeiten	
		2.4.7 Andere Transferverbindlichkeiten	
		2.5 Sonstige Verbindlichkeiten	93.185,02
		2.5.1 Durchlaufende Posten	87.882,94
		2.5.1.1 Verrechnete Mehrwertsteuer	
		2.5.1.2 Abzuführende Lohn- und Kirchensteuer	6.370,36
		2.5.1.3 Sonstige durchlaufende Posten	81.512,58
		2.5.2 Abzuführende Gewerbesteuer	



		2.5.3 Empfangene Anzahlungen	
		2.5.4 Andere sonstige Verbindlichkeiten	5.302,08
		3. Rückstellungen	6.054.648,78
		3.1 Pensionsrückstellungen und ähnliche Verpflichtungen	5.774.198,00
		3.2 Rückstellungen für Altersteilzeitarbeit und ähnlichen Maßnahmen	240.450,78
		3.3 Rückstellungen für unterlassene Instandhaltung	
		3.4 Rückstellungen für die Rekultivierung und Nachsorge geschlossener AbfalldPONien	
		3.5 Rückstellungen für die Sanierung von Altlasten	
		3.6 Rückstellungen im Rahmen des Finanzausgleichs und von Steuerschuldverhältnissen	
		3.7 Rückstellungen für drohende Verpflichtungen aus Bürgschaften, Gewährleistungen und anhängigen Gerichtsverfahren	
		3.8 Andere Rückstellungen	40.000,00
		4. Passive Rechnungsabgrenzung	41.111,57
Bilanzsumme	25.480.444,17	Bilanzsumme	25.480.444,17
Vorbelastungen künftiger Haushaltsjahre insbesondere:			
	Haushaltsreste	530.617,34	
	Bürgschaften	0,00	
	Gewährleistungsverträge	0,00	
	in Anspruch genommene Verpflichtungsermächtigungen	0,00	
	Verpflichtungen aus kreditähnlichen Rechtsgeschäften	0,00	
	über das Haushaltsjahr hinaus gestundete Beträge	0,00	
	Haushaltseinnahmerest (Kreditermächtigung)	150.000,00	

10 Entwicklung der Kassenlage

Wie schon in den Jahren zuvor, mussten auch 2020 zur Aufrechterhaltung der Kassenliquidität zeitweise die Rücklagenbestände der Mitgliedsgemeinden in Anspruch genommen werden. Die Inanspruchnahme von „äußeren“ Kassenkrediten war nicht erforderlich. Eine Rücklage ist nicht mehr vorhanden.

11 Entwicklung der Schulden

Entwicklung der Schulden 2020 bis 2025

<u>Schuldenstand 31.12.2020</u>	15.119.428,00 €
+ Kreditaufnahme 2019 in 2021	3.500.000,00 €
+ Kreditaufnahme 2020 in 2021	3.373.500,00 €
./. Tilgungen 2021	- 567.570,00 €
<u>Voraussichtlicher Schuldenstand 31.12.2021</u>	21.425.358,00 €
+ Kreditaufnahme 2021 in 2022	3.952.800,00 €
./.Tilgungen 2022	- 735.000,00 €
<u>Voraussichtlicher Schuldenstand 31.12.2022</u>	24.643.158,00 €
+ Kreditaufnahme 2022 in 2023	7.072.400,00 €
./. Tilgungen 2023	- 852.200,00 €
<u>Voraussichtlicher Schuldenstand 31.12.2023</u>	30.863.358,00 €
+ Kreditaufnahme 2023 in 2024	7.533.000,00 €
./. Tilgungen 2024	- 1.015.700,00 €
<u>Voraussichtlicher Schuldenstand 31.12.2024</u>	37.380.658,00 €
+ Kreditaufnahme 2024 in 2025	262.000,00 €
./. Tilgungen 2025	- 1.034.100,00 €
<u>Voraussichtlicher Schuldenstand 31.12.2024</u>	36.608.558,00 €



12 Budgets

Im Haushalt sind Budgets gebildet worden, die über den gesamten Haushalt reichen, z.B. werden die Personalaufwendungen des Gesamthaushalts in einem Budget von dem Amt für Zentrale Dienste bewirtschaftet. Neben den haushaltsübergreifenden Budgets sind alle übrigen Ansätze bei dem jeweiligen Produkt als Budget zusammengefasst worden. Eine Übersicht über die Budgets ist im Anhang abgedruckt.

13 Sonstige allgemeine Entwicklungen

Die Einschätzung der weiteren Bevölkerungsentwicklung sowie der sonstigen Entwicklungen in den Bereichen Wirtschaft und Arbeitsmarkt ist Grundlage für jede Art von strategischer Planung in Kommunalverwaltungen. Bedingt durch den allgemeinen demografischen Trend haben die meisten deutschen Kommunen einen Bevölkerungsrückgang sowie eine zunehmend alternde Bevölkerung zu verzeichnen. Dies erfordert für die Zukunft eine Anpassung der kommunalen Angebote für Kinder und Jugendliche sowie Senioren.

Die Entwicklung der Bevölkerung nach Anzahl und Altersaufbau ist nur bedingt kommunal beeinflussbar. Der gesamtgesellschaftliche Trend zu einer schrumpfenden und immer älter werdenden Gesamtbevölkerung ist heute unumkehrbar, wobei die örtlichen Ausprägungen durchaus stark variieren können.

Die Anzahl derer, die durch Erwerbseinkommen Sozialversicherungsbeiträge und Steuern erwirtschaften, wird langfristig schrumpfen; der Anteil derer, die auf staatliche Transferleistungen (z.B. Grundsicherung im Alter) angewiesen sind, wird steigen. Dies wird unweigerlich zu einer weiteren Belastung der staatlichen und kommunalen Finanzsysteme führen.

Die zentrale Frage der örtlichen Politik ist daher nicht, ob der Prozess aufgehalten werden kann. Vielmehr geht es um den hierdurch entstehenden Anpassungs- und Gestaltungsbedarf, d.h. wann und in welchem Maße eine quantitative und inhaltliche Neuausrichtung der kommunalen Dienstleistungspalette erfolgen muss.

Der Bericht soll eine Orientierung darüber ermöglichen, wie die örtliche Situation mit Blick auf folgende Kriterien einzuschätzen ist:

- Bevölkerungsentwicklung im Zeitverlauf
- Veränderungen bei einzelnen Altersgruppen (Zielgruppen)
- örtliche Entwicklung von Wirtschaft und Arbeitsmarkt

13.1 Bevölkerung

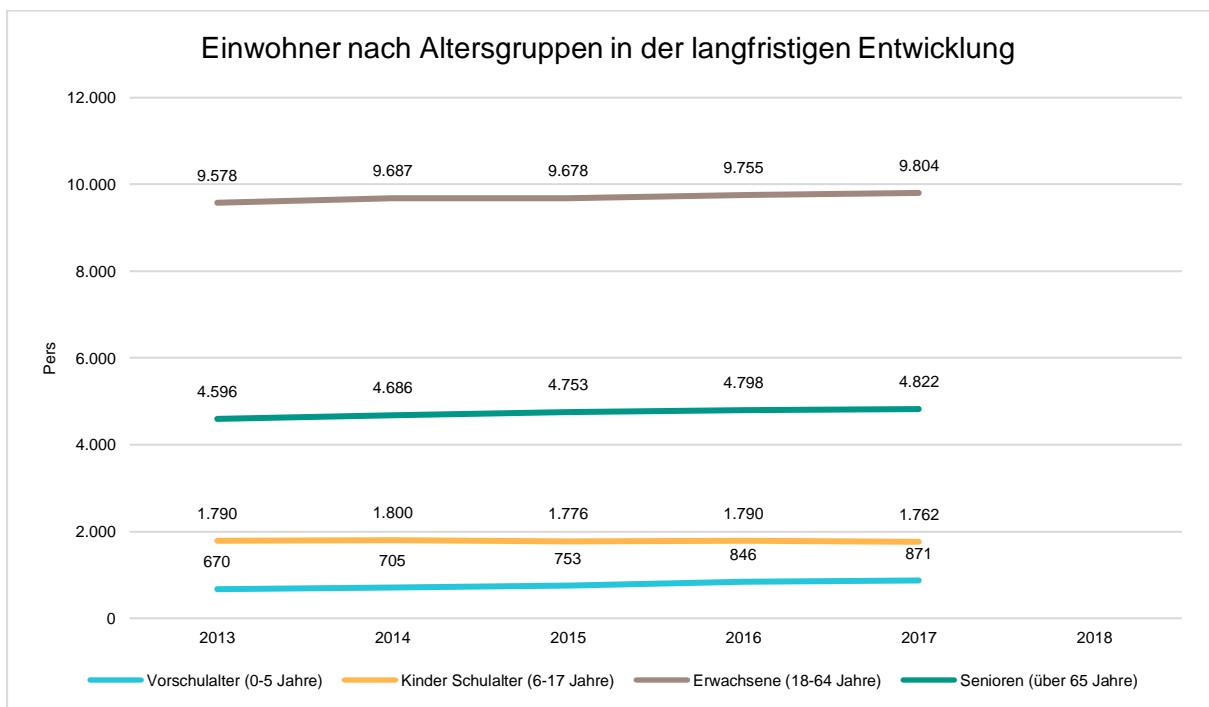
Im Folgenden wird die Entwicklung der Einwohnerzahl insgesamt sowie bestimmter Altersgruppen abgebildet, deren Entwicklung besonderen Einfluss auf die kommunale Infrastruktur in den Bereichen Kindertagesstätten und Schulen haben:



Einwohner gesamt und nach Altersgruppen

	2013	2014	2015	2016	2017	2018
Einwohner	16.634	16.878	16.960	17.189	17.259	17.259
Kinder im Vorschulalter (0-5 Jahre)	670	705	753	846	871	--
davon Kinder Krippenalter (0-2 Jahre)	310	360	398	460	475	--
davon Kinder Kindergartenalter (3-5 Jahre)	360	345	355	386	396	--
Kinder Schulalter (6-17 Jahre)	1.790	1.800	1.776	1.790	1.762	--
Senioren (über 65 Jahre)	4.596	4.686	4.753	4.798	4.822	--

Die langfristige Entwicklung einzelner Altersgruppen

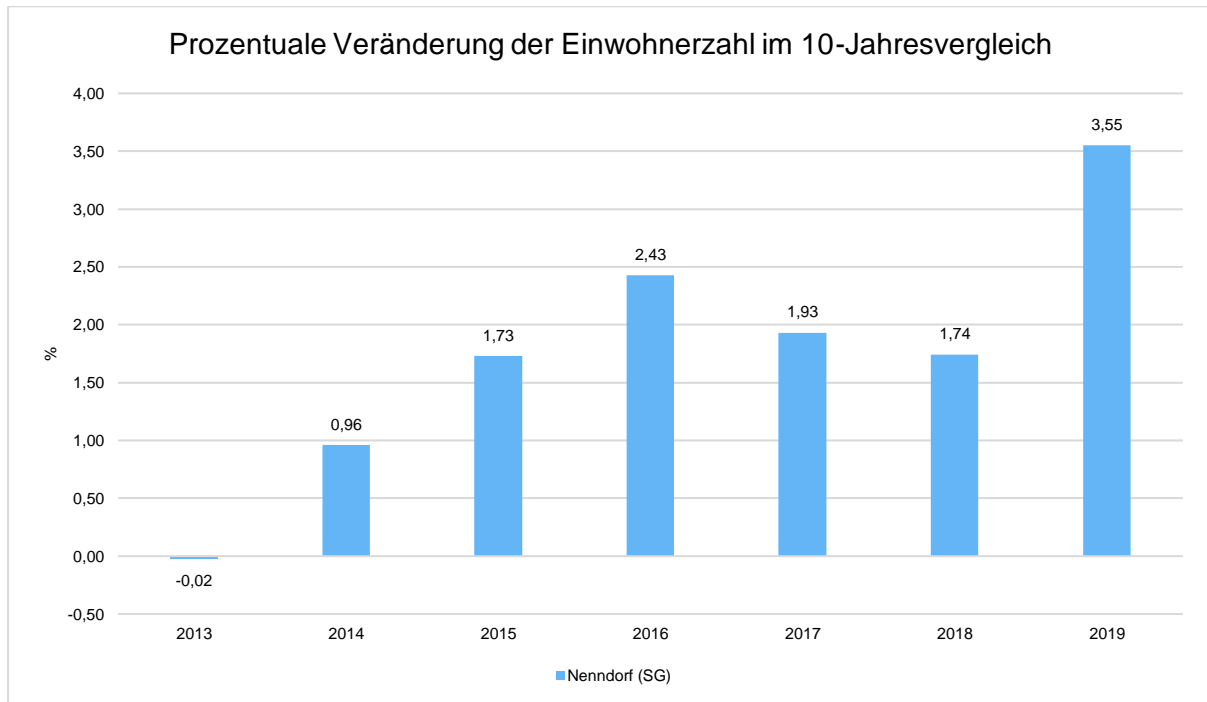


Für das 2018 liegen noch keine Werte vor.



Prozentuale Veränderung der Bevölkerung im 10-Jahresvergleich

Die nachfolgende Grafik zeigt die prozentuale Veränderung der Bevölkerung im 10-Jahresvergleich, also in welchem Maße sich die Einwohnerzahl innerhalb eines Zeitraums von 10 Jahren verändert hat (z.B. 2012 zu 2002).



13.2 Wirtschaft und Arbeitsmarkt

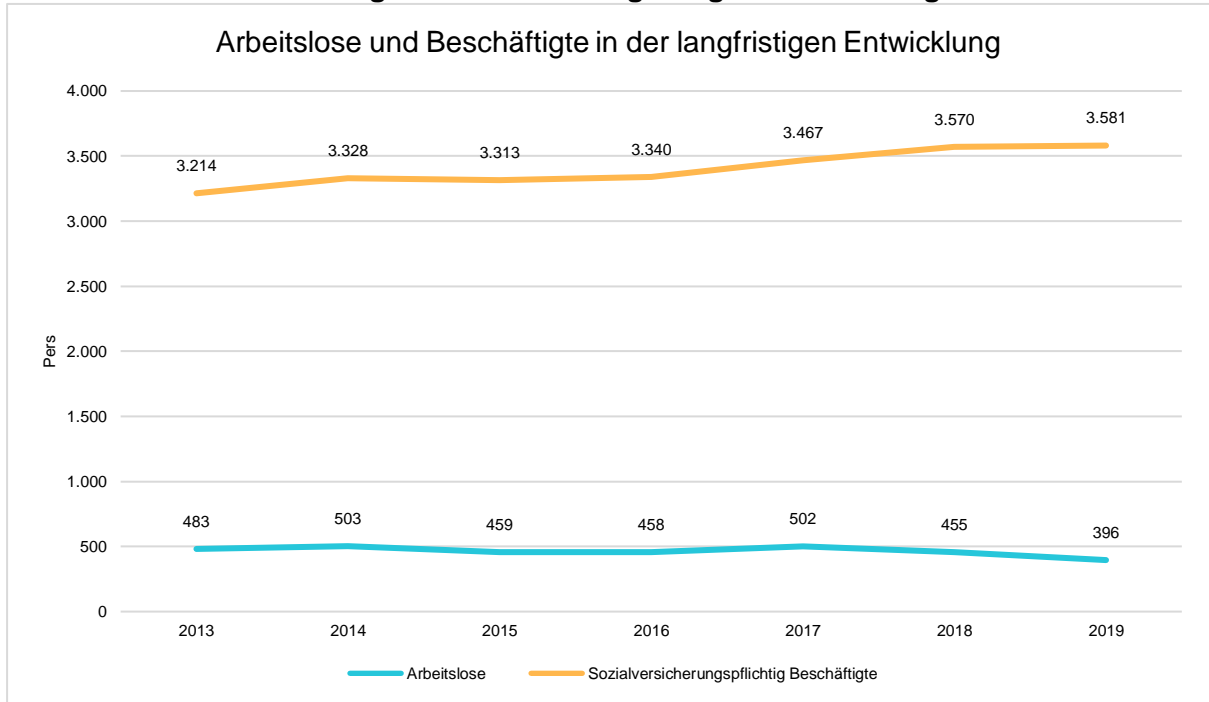
Nachfolgend wird tabellarisch die Entwicklung der wichtigsten Indikatoren wie die Zahl der Arbeitslosen und die Zahl der sozialversicherungspflichtig Beschäftigten vor Ort angezeigt. Die Daten entstammen aus den Statistiken der Bundesagentur für Arbeit.

Arbeitslose und Beschäftigte

	E' 2015	E' 2016	E' 2017	E' 2018	E' 2019
Arbeitslose zum 30.6.	459	458	502	455	396
davon unter 25 Jahre (Jugendarbeitslosigkeit)	49	57	76	--	43
davon über 55 Jahre (Arbeitslosigkeit Älterer)	118	97	99	99	91
Sozialversicherungspflichtig Beschäftigte am Arbeitsort	3.313	3.340	3.467	3.570	3.581

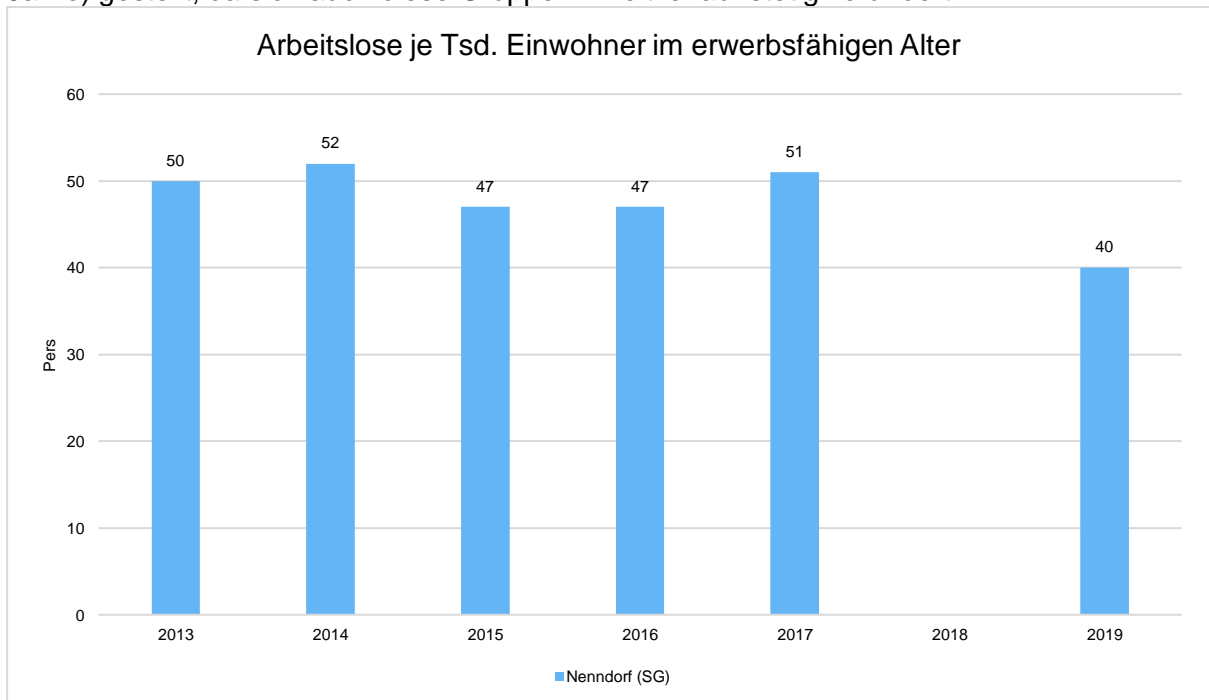


Arbeitslose und Beschäftigtenzahl in der langfristigen Entwicklung



Arbeitslose je Tausend Einwohner im erwerbsfähigen Alter

Um die Arbeitslosenzahlen besser interpretieren zu können, wird nachfolgend die Arbeitslosigkeit ins Verhältnis zur Bevölkerungsgruppe der Personen im erwerbsfähigen Alter (18 - 65 Jahre) gestellt, da sich auch diese Gruppe im Zeitverlauf stetig verändert.

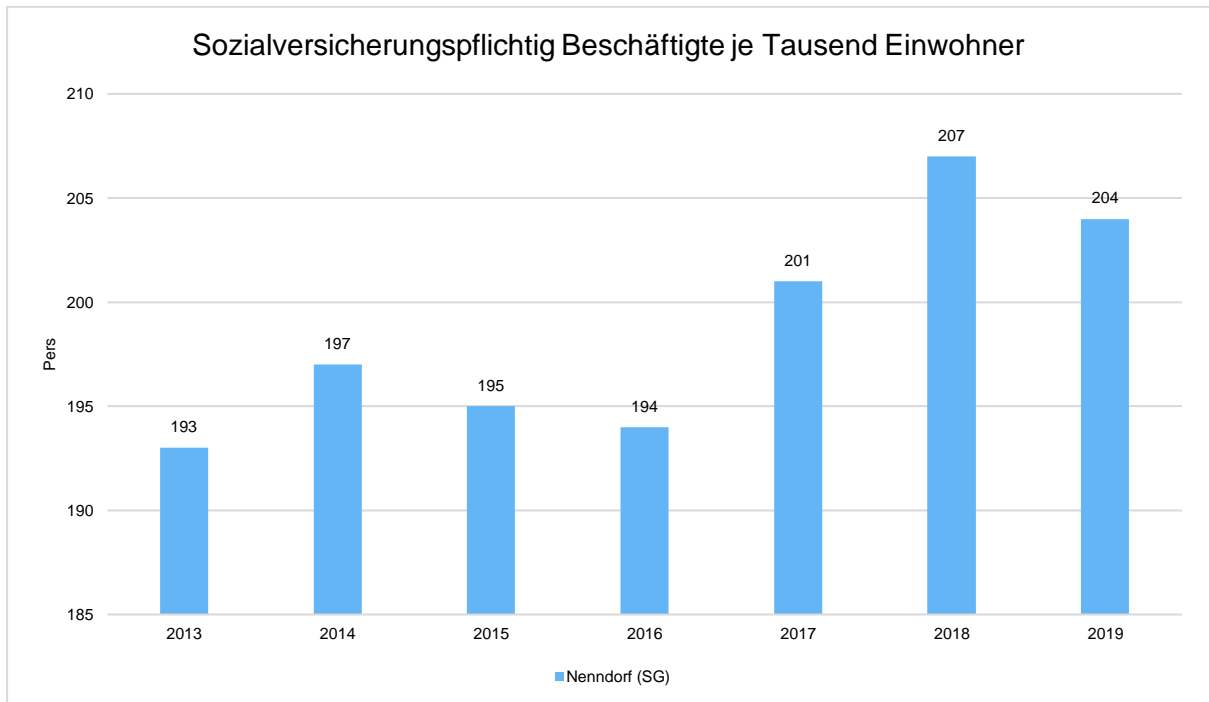


Für 2018 liegen noch keine Werte vor.



Im Ort arbeitende sozialversicherungspflichtig Beschäftigte je Tausend Einwohner

Jede Kommune hat ein grundsätzliches Interesse daran, dass sich der örtliche Arbeitsmarkt und die vor Ort ansässigen Betriebe positiv entwickeln. Ein Indikator hierfür ist die Zahl der sozialversicherungspflichtigen Beschäftigungsverhältnisse im Verhältnis zur Einwohnerzahl. Die Entwicklung im Zeitverlauf ist hier von besonderer Bedeutung.



14 Haushaltsplan

**Haushaltsplan der Samtgemeinde Nenndorf
für die Jahre 2021 und 2022**

Gesamtergebnisplan SG Nenndorf

Samtgemeinde Nenndorf

	Bezeichnung	Ergebnis 2019	Ansatz 2020	Ansatz 2021	Ansatz 2022	Ansatz 2023	Ansatz 2024	Plan 2025
	Ordentliche Erträge							
	2. Zuwendungen und allgemeine Umlagen außer für Investitionstätigkeit	-13.669.053,00	-14.375.400,00	-14.498.100,00	-14.365.900,00	-15.315.700,00	-15.637.700,00	-16.055.500,00
	3. Auflösungserträge aus Sonderposten	-203.314,22	-197.700,00	-230.700,00	-243.700,00	-245.700,00	-245.700,00	-245.700,00
	5. öffentlich-rechtliche Entgelte außer Beiträgen u.ä. Entgelten für Inv.-Tätigkeit	-5.220.438,13	-4.846.700,00	-5.023.200,00	-5.153.100,00	-5.259.300,00	-5.274.400,00	-5.282.400,00
	6. privatrechtliche Entgelte	-292.729,00	-247.100,00	-399.400,00	-387.500,00	-364.800,00	-364.800,00	-364.800,00
	7. Kostenerstattungen und Kostenumlagen	-68.317,35	-87.600,00	-76.500,00	-68.600,00	-53.700,00	-53.800,00	-53.900,00
	8. Zinsen und ähnliche Finanzerträge	-15,16						
	11. sonstige ordentliche Erträge	-61.995,08	-44.100,00	-59.400,00	-61.400,00	-61.400,00	-61.400,00	-61.400,00
	Ordentliche Erträge	-19.515.861,94	-19.798.600,00	-20.287.300,00	-20.280.200,00	-21.300.600,00	-21.637.800,00	-22.063.700,00
	Ordentliche Aufwendungen							
	13. Personalaufwendungen	7.093.090,28	7.246.900,00	7.400.000,00	7.637.800,00	8.167.900,00	8.317.600,00	8.463.400,00
	14. Versorgungsaufwendungen	8.771,44	65.500,00	10.000,00	11.800,00	13.600,00	15.400,00	17.200,00
	15. Aufwendungen für Sach- und Dienstleistungen	4.009.836,40	4.190.200,00	4.403.300,00	4.472.200,00	4.359.900,00	4.382.500,00	4.375.100,00
	16. Abschreibungen	901.935,64	1.170.800,00	1.238.700,00	1.268.400,00	1.297.200,00	1.304.800,00	1.319.900,00
	17. Zinsen und ähnliche Aufwendungen	333.697,36	351.200,00	365.000,00	385.000,00	406.100,00	443.500,00	422.000,00
	18. Transferaufwendungen	5.464.399,32	5.648.300,00	6.204.200,00	6.399.900,00	6.500.300,00	6.528.300,00	6.667.300,00
	19. sonstige ordentliche Aufwendungen	965.181,53	1.125.700,00	1.120.400,00	1.134.000,00	1.097.100,00	1.097.700,00	1.098.300,00
	Ordentliche Aufwendungen	18.776.911,97	19.798.600,00	20.741.600,00	21.309.100,00	21.842.100,00	22.089.800,00	22.363.200,00
	Ordentliches Ergebnis	-738.949,97		454.300,00	1.028.900,00	541.500,00	452.000,00	299.500,00
	Außerordentl. Aufwendungen	840,28		156.100,00				
	Außerordentl. Ergebnis	840,28		156.100,00				
	Jahresergebnis	-738.109,69		610.400,00	1.028.900,00	541.500,00	452.000,00	299.500,00

Gesamtfinanzplan SG Nenndorf

Samtgemeinde Nenndorf

	Bezeichnung	Ergebnis 2019	Ansatz 2020	Ansatz 2021	Ansatz 2022	Ansatz 2023	Ansatz 2024	Plan 2025
	Einzahlungen aus laufender Verwaltungstätigkeit							
	1. Steuern und ähnliche Abgaben							
	2. Zuwendungen und allgemeine Umlagen (außer für Investitionstätigkeit)	13.662.962,35	14.375.400,00	14.498.100,00	14.365.900,00	15.315.700,00	15.637.700,00	16.055.500,00
	3. sonstige Transfereinzahlungen							
	4. öffentlich-rechtliche Entgelte (außer Beitr. u. ähnl. Entgelte f. Inv.-Tätigkeit)	5.195.403,54	4.846.700,00	5.023.200,00	5.153.100,00	5.259.300,00	5.274.400,00	5.282.400,00
	5. privatrechtliche Entgelte (außer für Investitionstätigkeit)	291.163,65	247.100,00	399.400,00	387.500,00	364.800,00	364.800,00	364.800,00
	6. Kostenerstattungen und Kostenumlagen (außer für Investitionstätigkeit)	57.364,39	87.600,00	76.500,00	68.600,00	53.700,00	53.800,00	53.900,00
	7. Zinsen und ähnliche Einzahlungen	62.151,53	44.100,00	59.400,00	61.400,00	61.400,00	61.400,00	61.400,00
	8. Einz. a. d. Veräußerung geringwert. VermGG							
	9. sonstige haushaltswirksame Einzahlungen	119.886,86	99.000,00	99.000,00	99.000,00	99.000,00	99.000,00	99.000,00
	Einzahlungen aus lfd. Verwaltungstät.	19.388.932,32	19.699.900,00	20.155.600,00	20.135.500,00	21.153.900,00	21.491.100,00	21.917.000,00
	Auszahlungen aus laufender Verwaltungstätigkeit							
	11. Personalauszahlungen	-7.093.201,15	-7.246.900,00	-7.400.000,00	-7.637.800,00	-8.167.900,00	-8.317.600,00	-8.463.400,00
	12. Versorgungsauszahlungen	-8.771,44	-65.500,00	-10.000,00	-11.800,00	-13.600,00	-15.400,00	-17.200,00
	13. Auszahlungen für Sach- und Dienstleistungen und für geringwertige Vermögensgegenstände	-3.876.111,45	-4.190.200,00	-4.403.300,00	-4.472.200,00	-4.359.900,00	-4.382.500,00	-4.375.100,00
	14. Zinsen und ähnliche Auszahlungen	-333.697,36	-351.200,00	-365.000,00	-385.000,00	-406.100,00	-443.500,00	-422.000,00
	15. Transferauszahlungen (außer für Investitionstätigkeit)	-5.461.899,32	-5.648.300,00	-6.204.200,00	-6.399.900,00	-6.500.300,00	-6.528.300,00	-6.667.300,00
	16. sonstige haushaltswirksame Auszahlungen	-1.225.247,82	-1.206.700,00	-1.375.500,00	-1.233.000,00	-1.196.100,00	-1.196.700,00	-1.197.300,00
	Auszahlungen aus lfd. Verwaltungstät.	-17.998.928,54	-18.708.800,00	-19.758.000,00	-20.139.700,00	-20.643.900,00	-20.884.000,00	-21.142.300,00
	Saldo aus lfd. Verwaltungstät.	1.390.003,78	991.100,00	397.600,00	-4.200,00	510.000,00	607.100,00	774.700,00
	Einzahlungen für Investitionstätigkeit							
	19. Zuwendungen für Investitionstätigkeit	952.661,20	371.300,00	467.600,00	743.400,00			
	20. Beiträge u.ä. Entgelte für Investitionstätigk.	793.888,81	1.042.900,00	1.237.100,00	287.500,00	90.000,00	90.000,00	90.000,00
	21. Veräußerung von Sachvermögen							
	22. Veräußerung von Finanzvermögensanlagen							
	23. sonstige Investitionstätigkeit							
	Einzahlungen für Investitionstät.	1.746.550,01	1.414.200,00	1.704.700,00	1.030.900,00	90.000,00	90.000,00	90.000,00
	Auszahlungen für Investitionstätigkeit							
	25. Erwerb von Grundstücken und Gebäuden		-3.500,00	-28.000,00	-231.000,00	-45.000,00	-45.000,00	-45.000,00
	26. Baumaßnahmen	-2.121.496,24	-4.301.800,00	-6.263.700,00	-6.814.800,00	-6.985.000,00	-225.000,00	-225.000,00
	27. Erwerb von beweglichem Sachvermögen	-454.220,87	-657.700,00	-394.800,00	-834.300,00	-544.000,00	-39.000,00	-39.000,00
	28. Erwerb von Finanzvermögensanlagen			-400,00				
	29. Aktivierbare Zuwendungen	-168.683,29	-283.100,00	-123.500,00	-181.200,00	-31.000,00	-30.000,00	-30.000,00

	30. sonstige Investitionstätigkeit	-23.233,15	-24.800,00	-135.000,00	-42.000,00	-18.000,00	-13.000,00	-13.000,00
	Auszahlungen für Investitionstät.	-2.767.633,55	-5.270.900,00	-6.945.400,00	-8.103.300,00	-7.623.000,00	-352.000,00	-352.000,00
	Saldo aus Investitionstät.	-1.021.083,54	-3.856.700,00	-5.240.700,00	-7.072.400,00	-7.533.000,00	-262.000,00	-262.000,00
	33. Finanzmittel-Überschuss/-Fehlbetrag	368.920,24	-2.865.600,00	-4.843.100,00	-7.076.600,00	-7.023.000,00	345.100,00	512.700,00
	Ein-, Auszahlungen aus Finanzierungstätigkeit							
	34. Einz.; Aufn. v. Kred. u. inneren Darl.	2.180.000,00	3.373.500,00	5.240.700,00	7.072.400,00	7.533.000,00	262.000,00	262.000,00
	35. Ausz.; Tilg. v. Kred. u. Rückz. v. inn. Darl.	-478.877,04	-507.900,00	-621.000,00	-735.000,00	-852.200,00	-1.015.700,00	-1.034.100,00
	36. Saldo aus Finanzierungstätigkeit	1.701.122,96	2.865.600,00	4.619.700,00	6.337.400,00	6.680.800,00	-753.700,00	-772.100,00
	37. = Finanzmittelveränderung	2.070.043,20		-223.400,00	-739.200,00	-342.200,00	-408.600,00	-259.400,00
	41. Bestand an Zahl.-mitteln am Anf. d HHJ							
	42. Summe liquide Mittel am Ende d. HHJ.	2.051.177,15		-223.400,00	-739.200,00	-342.200,00	-408.600,00	-259.400,00

A. Wesentliche Produkte des Teilhaushalts 1.1

Samtgemeinde Nenndorf

Samtgemeinde	1.	Samtgemeinde Nenndorf
---------------------	----	-----------------------

Teilhaushalt	1.1	Teilhaushalt 1
---------------------	-----	----------------

B. Teilergebnisplan

Samtgemeinde Nenndorf

Nr.	Bezeichnung	Ergebnis 2019	Ansatz 2020	Ansatz 2021	Ansatz 2022	Ansatz 2023	Ansatz 2024	Plan 2025
	Ordentliche Erträge							
01	Steuern und ähnliche Abgaben							
02	Zuwendungen und allgemeine Umlagen (außer für Investitionstätigkeit)	-1.359,00	-1.400,00	-1.400,00	-1.400,00	-1.400,00	-1.400,00	-1.400,00
03	Auflösungserträge aus Sonderposten							
04	sonstige Transfererträge							
05	öffentlich-rechtliche Entgelte (außer Beitr. u. ähnl. Entg. für Inv.-tätigkeit)							
06	privatrechtliche Entgelte	-403,30	-100,00	-100,00	-100,00	-100,00	-100,00	-100,00
07	Kostenerstattungen und Kostenumlagen	-23.521,56	-34.600,00	-34.800,00	-34.800,00	-34.800,00	-34.800,00	-34.800,00
08	Zinsen und ähnliche Finanzerträge							
09	aktivierte Eigenleistungen							
10	Bestandsveränderungen							
11	sonstige ordentliche Erträge							
12	= Summe ordentliche Erträge	-25.283,86	-36.100,00	-36.300,00	-36.300,00	-36.300,00	-36.300,00	-36.300,00
	Ordentliche Aufwendungen							
13	Aufwendungen für aktives Personal	978.107,73	877.300,00	949.400,00	979.800,00	999.500,00	1.019.200,00	1.039.100,00
14	Aufwendungen für Versorgung	8.771,44	65.500,00	10.000,00	11.800,00	13.600,00	15.400,00	17.200,00
15	Aufwendungen für Sach- und Dienstleistungen	281.663,14	378.100,00	440.600,00	460.400,00	411.400,00	427.400,00	413.400,00
16	Abschreibungen		9.400,00	9.400,00	9.400,00	9.400,00	9.400,00	9.400,00
17	Zinsen und ähnliche Aufwendungen							
18	Transferaufwendungen	254.850,95	255.700,00	297.600,00	298.100,00	298.100,00	298.100,00	298.100,00
19	sonstige ordentliche Aufwendungen	168.063,75	192.800,00	187.600,00	186.600,00	186.600,00	186.600,00	186.600,00
20	= Summe ordentliche Aufwendungen	1.691.457,01	1.778.800,00	1.894.600,00	1.946.100,00	1.918.600,00	1.956.100,00	1.963.800,00
21	ordentliches Ergebnis (ordentliche Erträge abzüglich ordentliche Aufwendungen)	1.666.173,15	1.742.700,00	1.858.300,00	1.909.800,00	1.882.300,00	1.919.800,00	1.927.500,00
22	außerordentliche Erträge							
23	außerordentliche Aufwendungen							
24	außerordentliches Ergebnis (außerord. Erträge abzüglich außerord. Aufwendungen)							
25	Jahresergebnis (Saldo aus dem ordentlichen und dem außerordentlichen Ergebnis)	1.666.173,15	1.742.700,00	1.858.300,00	1.909.800,00	1.882.300,00	1.919.800,00	1.927.500,00
26	Erträge aus internen Leistungsbeziehungen	-7.540,92	-8.000,00	-8.000,00	-8.000,00	-8.000,00	-8.000,00	-8.000,00
27	Aufwendungen aus internen Leistungsbeziehungen							
28	Saldo aus internen Leistungsbeziehungen	-7.540,92	-8.000,00	-8.000,00	-8.000,00	-8.000,00	-8.000,00	-8.000,00
29	Ergebnis unt. Berücks. d. int. Leistungsbeziehungen	1.658.632,23	1.734.700,00	1.850.300,00	1.901.800,00	1.874.300,00	1.911.800,00	1.919.500,00

C. Teilfinanzplan

Samtgemeinde Nenndorf

Nr.	Bezeichnung	Ergebnis 2019	Ansatz 2020	Ansatz 2021	Ansatz 2022	Ansatz 2023	Ansatz 2024	Plan 2025
	Einzahlungen aus laufender Verwaltungstätigkeit							
01	Steuern und ähnliche Abgaben							
02	Zuwendungen und allgemeine Umlagen (außer für Investitionstätigkeit)	1.359,00	1.400,00	1.400,00	1.400,00	1.400,00	1.400,00	1.400,00
03	sonstige Transfereinzahlungen							
04	öffentlich-rechtliche Entgelte (außer Beitr. u. ähnl. Entg. für Inv.-tätigkeit)	20,00						
05	privatrechtliche Entgelte (außer für Investitionstätigkeit)	403,30	100,00	100,00	100,00	100,00	100,00	100,00
06	Kostenerstattungen und Kostenumlagen (außer für Investitionstätigkeit)	12.568,60	34.600,00	34.800,00	34.800,00	34.800,00	34.800,00	34.800,00
07	Zinsen und ähnliche Einzahlungen							
08	Einz. a. d. Veräußerung geringwert. VermGG							
09	sonstige haushaltswirksame Einzahlungen							
10	= Summe d. Einz. aus lfd. Verwaltungstätigkeit	14.350,90	36.100,00	36.300,00	36.300,00	36.300,00	36.300,00	36.300,00
	Auszahlungen aus laufender Verwaltungstätigkeit							
11	Auszahlungen für aktives Personal	-978.221,60	-877.300,00	-949.400,00	-979.800,00	-999.500,00	-1.019.200,00	-1.039.100,00
12	Auszahlungen für Versorgung	-8.771,44	-65.500,00	-10.000,00	-11.800,00	-13.600,00	-15.400,00	-17.200,00
13	Auszahlungen für Sach- und Dienstleistungen	-281.610,24	-378.100,00	-440.600,00	-460.400,00	-411.400,00	-427.400,00	-413.400,00
14	Zinsen und ähnliche Auszahlungen							
15	Transferauszahlungen (außer für Investitionstätigkeit)	-254.850,95	-255.700,00	-297.600,00	-298.100,00	-298.100,00	-298.100,00	-298.100,00
16	sonstige haushaltswirksame Auszahlungen	-170.818,25	-192.800,00	-187.600,00	-186.600,00	-186.600,00	-186.600,00	-186.600,00
17	= Summe d. Ausz. aus lfd. Verwaltungstätigkeit	-1.694.272,48	-1.769.400,00	-1.885.200,00	-1.936.700,00	-1.909.200,00	-1.946.700,00	-1.954.400,00
18	Saldo aus lfd. Verwaltungstätigkeit (S. Einz. abz. S. Ausz. aus lfd. Verw.tät.)	-1.679.921,58	-1.733.300,00	-1.848.900,00	-1.900.400,00	-1.872.900,00	-1.910.400,00	-1.918.100,00
	Einzahlungen für Investitionstätigkeit							
19	Zuwendungen für Investitionstätigkeit							
20	Beiträge u.ä. Entgelte für Investitionstätigk.							
21	Veräußerung von Sachvermögen							
22	Veräußerung von Finanzvermögensanlagen							
23	sonstige Investitionstätigkeit							
24	= Summe d. Einz. für Investitionstätigkeit							
	Auszahlungen für Investitionstätigkeit							
25	Erwerb von Grundstücken und Gebäuden							
26	Baumaßnahmen	-50,00	-150.000,00					
27	Erwerb von beweglichem Sachvermögen	-17.760,35	-18.000,00	-7.000,00	-7.000,00	-7.000,00	-2.000,00	-2.000,00
28	Erwerb von Finanzvermögensanlagen							
29	Aktivierbare Zuwendungen							
30	sonstige Investitionstätigkeit	-3.639,02	-5.000,00	-90.000,00	-42.000,00	-18.000,00	-13.000,00	-13.000,00
31	= Summe d. Ausz. für Investitionstätigkeit	-21.449,37	-173.000,00	-97.000,00	-49.000,00	-25.000,00	-15.000,00	-15.000,00
32	Saldo aus Investitionstätigkeit (S. Einz. abz. S. Ausz. aus lfd. Inv.-tät.)	-21.449,37	-173.000,00	-97.000,00	-49.000,00	-25.000,00	-15.000,00	-15.000,00

C. Teilfinanzplan

Samtgemeinde Nenndorf

Nr.	Bezeichnung	Ergebnis 2019	Ansatz 2020	Ansatz 2021	Ansatz 2022	Ansatz 2023	Ansatz 2024	Plan 2025
33	Finanzmittel-Überschuss/-Fehlbetrag (Summe 18 und 32)	-1.701.370,95	-1.906.300,00	-1.945.900,00	-1.949.400,00	-1.897.900,00	-1.925.400,00	-1.933.100,00
	Ein-, Auszahlungen aus Finanzierungstätigkeit							
34	Einz.; Aufn. v. Kred. u. inneren Darl.							
35	Ausz.; Tilg. v. Kred. u. Rückz. v. inn. Darl.							
36	Saldo aus Finanzierungstätigkeit							
37	Finanzmittelveränderung (Summe 33 und 36)	-1.701.370,95	-1.906.300,00	-1.945.900,00	-1.949.400,00	-1.897.900,00	-1.925.400,00	-1.933.100,00

Produktbeschreibung 11.1.01 Verwaltungsleitung/Organe

Samtgemeinde Nenndorf

Produktbereich	11.	Innere Verwaltung
Produktgruppe	11.1	Verwaltungssteuerung und -service
Produkt	11.1.01	Verwaltungsleitung/Organe

Kurzbeschreibung

Leitung der Verwaltung.

Organisation, Unterstützung, Vorbereitung und Betreuung der Sitzungen von Rat und Ausschüssen.

Strategische Zielsetzung und Planung, Treffen von Grundsatzentscheidungen und Koordination der Verwaltungsgeschäfte.

Repräsentation der Samtgemeinde bei öffentlichen Anlässen und offiziellen Besuchen sowie Durchführung von Ehrungen anlässlich

Dienstjubiläen, besonderen Geburtstagen, Hochzeitstagen und ehrenamtlicher Leistungen.

Übernahme sämtlicher dem Sitzungsdienst zugeteilten Aufgaben.

Rechtsgrundlage

NKomVG

Zielgruppen

Ratsmitglieder

Mitglieder der Ausschüsse

Öffentlichkeit

Mitarbeiter/innen

Einwohner/innen

Leistungen

Samtgemeindebürgermeister

Samtgemeinderat, Samtgemeindeausschuss, Fachausschüsse

Repräsentation, Ehrungen

Sitzungsdienst

Teilergebnis 11.1.01 Verwaltungsleitung/Organe

Samtgemeinde Nenndorf

Nr.	Bezeichnung	Ergebnis 2019	Ansatz 2020	Ansatz 2021	Ansatz 2022	Ansatz 2023	Ansatz 2024	Plan 2025
	Ordentliche Erträge							
01	Steuern und ähnliche Abgaben							
02	Zuwendungen und allgemeine Umlagen (außer für Investitionstätigkeit)							
03	Auflösungserträge aus Sonderposten							
04	sonstige Transfererträge							
05	öffentlich-rechtliche Entgelte (außer Beitr. u. ähnl. Entg. für Inv.-tätigkeit)							
06	privatrechtliche Entgelte	-108,00						
07	Kostenerstattungen und Kostenumlagen							
08	Zinsen und ähnliche Finanzerträge							
09	aktivierte Eigenleistungen							
10	Bestandsveränderungen							
11	sonstige ordentliche Erträge							
12	= Summe ordentliche Erträge	-108,00						
	Ordentliche Aufwendungen							
13	Aufwendungen für aktives Personal	294.047,72	280.800,00	324.100,00	336.700,00	344.000,00	351.300,00	358.700,00
14	Aufwendungen für Versorgung							
15	Aufwendungen für Sach- und Dienstleistungen	8.713,06	11.000,00	11.000,00	15.000,00	15.000,00	15.000,00	15.000,00
16	Abschreibungen							
17	Zinsen und ähnliche Aufwendungen							
18	Transferaufwendungen							
19	sonstige ordentliche Aufwendungen	61.514,89	65.600,00	65.000,00	63.800,00	63.800,00	63.800,00	63.800,00
20	= Summe ordentliche Aufwendungen	364.275,67	357.400,00	400.100,00	415.500,00	422.800,00	430.100,00	437.500,00
21	ordentliches Ergebnis (ordentliche Erträge abzüglich ordentliche Aufwendungen)	364.167,67	357.400,00	400.100,00	415.500,00	422.800,00	430.100,00	437.500,00
22	außerordentliche Erträge							
23	außerordentliche Aufwendungen							
24	außerordentliches Ergebnis (außerord. Erträge abzüglich außerord. Aufwendungen)							
25	Jahresergebnis (Saldo aus dem ordentlichen und dem außerordentlichen Ergebnis)	364.167,67	357.400,00	400.100,00	415.500,00	422.800,00	430.100,00	437.500,00
26	Erträge aus internen Leistungsbeziehungen							
27	Aufwendungen aus internen Leistungsbeziehungen							
28	Saldo aus internen Leistungsbeziehungen							
29	Ergebnis unt. Berücks. d. int. Leistungsbeziehungen	364.167,67	357.400,00	400.100,00	415.500,00	422.800,00	430.100,00	437.500,00

Teilfinanzergebnis 11.1.01 Verwaltungsleitung/Organe

Samtgemeinde Nenndorf

Nr.	Bezeichnung	Ergebnis 2019	Ansatz 2020	Ansatz 2021	Ansatz 2022	Ansatz 2023	Ansatz 2024	Plan 2025
	Einzahlungen aus laufender Verwaltungstätigkeit							
01	Steuern und ähnliche Abgaben							
02	Zuwendungen und allgemeine Umlagen (außer für Investitionstätigkeit)							
03	sonstige Transfereinzahlungen							
04	öffentlich-rechtliche Entgelte (außer Beitr. u. ähnl. Entg. für Inv.-tätigkeit)							
05	privatrechtliche Entgelte (außer für Investitionstätigkeit)	108,00						
06	Kostenerstattungen und Kostenumlagen (außer für Investitionstätigkeit)							
07	Zinsen und ähnliche Einzahlungen							
08	Einz. a. d. Veräußerung geringwert. VermGG							
09	sonstige haushaltswirksame Einzahlungen							
10	= Summe d. Einz. aus lfd. Verwaltungstätigkeit	108,00						
	Auszahlungen aus laufender Verwaltungstätigkeit							
11	Auszahlungen für aktives Personal	-294.693,38	-280.800,00	-324.100,00	-336.700,00	-344.000,00	-351.300,00	-358.700,00
12	Auszahlungen für Versorgung							
13	Auszahlungen für Sach- und Dienstleistungen	-8.713,06	-11.000,00	-11.000,00	-15.000,00	-15.000,00	-15.000,00	-15.000,00
14	Zinsen und ähnliche Auszahlungen							
15	Transferauszahlungen (außer für Investitionstätigkeit)							
16	sonstige haushaltswirksame Auszahlungen	-61.514,89	-65.600,00	-65.000,00	-63.800,00	-63.800,00	-63.800,00	-63.800,00
17	= Summe d. Ausz. aus lfd. Verwaltungstätigkeit	-364.921,33	-357.400,00	-400.100,00	-415.500,00	-422.800,00	-430.100,00	-437.500,00
18	Saldo aus lfd. Verwaltungstätigkeit (S. Einz. abz. S. Ausz. aus lfd. Verw.tät.)	-364.813,33	-357.400,00	-400.100,00	-415.500,00	-422.800,00	-430.100,00	-437.500,00
	Einzahlungen für Investitionstätigkeit							
19	Zuwendungen für Investitionstätigkeit							
20	Beiträge u.ä. Entgelte für Investitionstätigk.							
21	Veräußerung von Sachvermögen							
22	Veräußerung von Finanzvermögensanlagen							
23	sonstige Investitionstätigkeit							
24	= Summe d. Einz. für Investitionstätigkeit							
	Auszahlungen für Investitionstätigkeit							
25	Erwerb von Grundstücken und Gebäuden							
26	Baumaßnahmen							
27	Erwerb von beweglichem Sachvermögen							
28	Erwerb von Finanzvermögensanlagen							
29	Aktivierbare Zuwendungen							
30	sonstige Investitionstätigkeit							
31	= Summe d. Ausz. für Investitionstätigkeit							
32	Saldo aus Investitionstätigkeit (S. Einz. abz. S. Ausz. aus lfd. Inv.-tät.)							
33	Finanzmittel-Überschuss/-Fehlbetrag (Summe 18 und 32)	-364.813,33	-357.400,00	-400.100,00	-415.500,00	-422.800,00	-430.100,00	-437.500,00

Teilfinanzergebnis 11.1.01 Verwaltungsleitung/Organe

Samtgemeinde Nenndorf

Nr.	Bezeichnung	Ergebnis 2019	Ansatz 2020	Ansatz 2021	Ansatz 2022	Ansatz 2023	Ansatz 2024	Plan 2025
	Ein-, Auszahlungen aus Finanzierungstätigkeit							
34	Einz.; Aufn. v. Kred. u. inneren Darl.							
35	Ausz.; Tilg. v. Kred. u. Rückz. v. inn. Darl.							
36	Saldo aus Finanzierungstätigkeit							
37	Finanzmittelveränderung (Summe 33 und 36)	-364.813,33	-357.400,00	-400.100,00	-415.500,00	-422.800,00	-430.100,00	-437.500,00

Produktbeschreibung 11.1.02 Personalangelegenheiten

Samtgemeinde Nenndorf

Produktbereich	11.	Innere Verwaltung
Produktgruppe	11.1	Verwaltungssteuerung und -service
Produkt	11.1.02	Personalangelegenheiten

Kurzbeschreibung

Gewährleistung der arbeitsrechtlichen Betreuung aller Beschäftigten entsprechend ihrem Beschäftigungsverhältnis unter Berücksichtigung der Interessenlage aller Beteiligten (Dienststelle, Mitarbeiter, Personalrat, Gleichstellungsbeauftragte).

Definition und Anpassung aller allgemeinen organisatorischen personellen Rahmenbedingungen.

Personalbedarfsdeckung.

Ausbildung und Fortbildung.

Berechnung und Anweisung der Bezüge und sonstigen Leistungen für Beamte, Angestellte, Arbeiter, Auszubildende, ABM-Kräfte und Versorgungsempfänger.

Rechtsgrundlage

TVöD, BBG, NBG, Ratsbeschluss, Dienstvereinbarungen, Verträge

Zielgruppen

Mitarbeiter/innen

Ratsmitglieder

Leistungen

Teilergebnis 11.1.02 Personalangelegenheiten

Samtgemeinde Nenndorf

Nr.	Bezeichnung	Ergebnis 2019	Ansatz 2020	Ansatz 2021	Ansatz 2022	Ansatz 2023	Ansatz 2024	Plan 2025
	Ordentliche Erträge							
01	Steuern und ähnliche Abgaben							
02	Zuwendungen und allgemeine Umlagen (außer für Investitionstätigkeit)	-1.359,00	-1.400,00	-1.400,00	-1.400,00	-1.400,00	-1.400,00	-1.400,00
03	Auflösungserträge aus Sonderposten							
04	sonstige Transfererträge							
05	öffentlich-rechtliche Entgelte (außer Beitr. u. ähnl. Entg. für Inv.-tätigkeit)							
06	privatrechtliche Entgelte							
07	Kostenerstattungen und Kostenumlagen	-23.521,56	-34.600,00	-34.800,00	-34.800,00	-34.800,00	-34.800,00	-34.800,00
08	Zinsen und ähnliche Finanzerträge							
09	aktivierte Eigenleistungen							
10	Bestandsveränderungen							
11	sonstige ordentliche Erträge							
12	= Summe ordentliche Erträge	-24.880,56	-36.000,00	-36.200,00	-36.200,00	-36.200,00	-36.200,00	-36.200,00
	Ordentliche Aufwendungen							
13	Aufwendungen für aktives Personal	202.426,99	172.600,00	189.000,00	193.800,00	198.400,00	203.000,00	207.600,00
14	Aufwendungen für Versorgung							
15	Aufwendungen für Sach- und Dienstleistungen	23.411,37	23.000,00	36.200,00	34.300,00	34.300,00	34.300,00	34.300,00
16	Abschreibungen							
17	Zinsen und ähnliche Aufwendungen							
18	Transferaufwendungen	254.850,95	255.700,00	297.600,00	298.100,00	298.100,00	298.100,00	298.100,00
19	sonstige ordentliche Aufwendungen	18.217,99	28.500,00	24.000,00	24.000,00	24.000,00	24.000,00	24.000,00
20	= Summe ordentliche Aufwendungen	498.907,30	479.800,00	546.800,00	550.200,00	554.800,00	559.400,00	564.000,00
21	ordentliches Ergebnis (ordentliche Erträge abzüglich ordentliche Aufwendungen)	474.026,74	443.800,00	510.600,00	514.000,00	518.600,00	523.200,00	527.800,00
22	außerordentliche Erträge							
23	außerordentliche Aufwendungen							
24	außerordentliches Ergebnis (außerord. Erträge abzüglich außerord. Aufwendungen)							
25	Jahresergebnis (Saldo aus dem ordentlichen und dem außerordentlichen Ergebnis)	474.026,74	443.800,00	510.600,00	514.000,00	518.600,00	523.200,00	527.800,00
26	Erträge aus internen Leistungsbeziehungen							
27	Aufwendungen aus internen Leistungsbeziehungen							
28	Saldo aus internen Leistungsbeziehungen							
29	Ergebnis unt. Berücks. d. int. Leistungsbeziehungen	474.026,74	443.800,00	510.600,00	514.000,00	518.600,00	523.200,00	527.800,00

Teilfinanzergebnis 11.1.02 Personalangelegenheiten

Samtgemeinde Nenndorf

Nr.	Bezeichnung	Ergebnis 2019	Ansatz 2020	Ansatz 2021	Ansatz 2022	Ansatz 2023	Ansatz 2024	Plan 2025
	Einzahlungen aus laufender Verwaltungstätigkeit							
01	Steuern und ähnliche Abgaben							
02	Zuwendungen und allgemeine Umlagen (außer für Investitionstätigkeit)	1.359,00	1.400,00	1.400,00	1.400,00	1.400,00	1.400,00	1.400,00
03	sonstige Transfereinzahlungen							
04	öffentlich-rechtliche Entgelte (außer Beitr. u. ähnl. Entg. für Inv.-tätigkeit)	20,00						
05	privatrechtliche Entgelte (außer für Investitionstätigkeit)							
06	Kostenerstattungen und Kostenumlagen (außer für Investitionstätigkeit)	12.568,60	34.600,00	34.800,00	34.800,00	34.800,00	34.800,00	34.800,00
07	Zinsen und ähnliche Einzahlungen							
08	Einz. a. d. Veräußerung geringwert. VermGG							
09	sonstige haushaltswirksame Einzahlungen							
10	= Summe d. Einz. aus lfd. Verwaltungstätigkeit	13.947,60	36.000,00	36.200,00	36.200,00	36.200,00	36.200,00	36.200,00
	Auszahlungen aus laufender Verwaltungstätigkeit							
11	Auszahlungen für aktives Personal	-204.995,19	-172.600,00	-189.000,00	-193.800,00	-198.400,00	-203.000,00	-207.600,00
12	Auszahlungen für Versorgung							
13	Auszahlungen für Sach- und Dienstleistungen	-23.358,47	-23.000,00	-36.200,00	-34.300,00	-34.300,00	-34.300,00	-34.300,00
14	Zinsen und ähnliche Auszahlungen							
15	Transferauszahlungen (außer für Investitionstätigkeit)	-254.850,95	-255.700,00	-297.600,00	-298.100,00	-298.100,00	-298.100,00	-298.100,00
16	sonstige haushaltswirksame Auszahlungen	-18.311,79	-28.500,00	-24.000,00	-24.000,00	-24.000,00	-24.000,00	-24.000,00
17	= Summe d. Ausz. aus lfd. Verwaltungstätigkeit	-501.516,40	-479.800,00	-546.800,00	-550.200,00	-554.800,00	-559.400,00	-564.000,00
18	Saldo aus lfd. Verwaltungstätigkeit (S. Einz. abz. S. Ausz. aus lfd. Verw.tät.)	-487.568,80	-443.800,00	-510.600,00	-514.000,00	-518.600,00	-523.200,00	-527.800,00
	Einzahlungen für Investitionstätigkeit							
19	Zuwendungen für Investitionstätigkeit							
20	Beiträge u.ä. Entgelte für Investitionstätigk.							
21	Veräußerung von Sachvermögen							
22	Veräußerung von Finanzvermögensanlagen							
23	sonstige Investitionstätigkeit							
24	= Summe d. Einz. für Investitionstätigkeit							
	Auszahlungen für Investitionstätigkeit							
25	Erwerb von Grundstücken und Gebäuden							
26	Baumaßnahmen							
27	Erwerb von beweglichem Sachvermögen							
28	Erwerb von Finanzvermögensanlagen							
29	Aktivierbare Zuwendungen							
30	sonstige Investitionstätigkeit							
31	= Summe d. Ausz. für Investitionstätigkeit							
32	Saldo aus Investitionstätigkeit (S. Einz. abz. S. Ausz. aus lfd. Inv.-tät.)							
33	Finanzmittel-Überschuss/-Fehlbetrag (Summe 18 und 32)	-487.568,80	-443.800,00	-510.600,00	-514.000,00	-518.600,00	-523.200,00	-527.800,00

Teilfinanzergebnis 11.1.02 Personalangelegenheiten

Samtgemeinde Nenndorf

Nr.	Bezeichnung	Ergebnis 2019	Ansatz 2020	Ansatz 2021	Ansatz 2022	Ansatz 2023	Ansatz 2024	Plan 2025
	Ein-, Auszahlungen aus Finanzierungstätigkeit							
34	Einz.; Aufn. v. Kred. u. inneren Darl.							
35	Ausz.; Tilg. v. Kred. u. Rückz. v. inn. Darl.							
36	Saldo aus Finanzierungstätigkeit							
37	Finanzmittelveränderung (Summe 33 und 36)	-487.568,80	-443.800,00	-510.600,00	-514.000,00	-518.600,00	-523.200,00	-527.800,00

Produktbeschreibung 11.1.03 Innere Verwaltungsangelegenheiten

Samtgemeinde Nenndorf

Produktbereich	11.	Innere Verwaltung
Produktgruppe	11.1	Verwaltungssteuerung und -service
Produkt	11.1.03	Innere Verwaltungsangelegenheiten

Kurzbeschreibung

Organisation, Gliederung und Geschäftsverteilung der Samtgemeindeverwaltung.

Information der Medien und Einwohner/innen über kommunale Anliegen und Ereignisse durch Presse, Öffentlichkeitsarbeit und Internetauftritt sowie öffentliche Bekanntmachungen.

Wahrnehmung sämtlicher gleichstellungsrelevanter Angelegenheiten.

Rechtsgrundlage

NKomVG, GStG, NGG, GG, Ratsbeschluss, Hauptsatzung

Satzung über die Rechtsstellung der Gleichstellungsbeauftragten der Samtgemeinde Nenndorf

Zielgruppen

Ratsmitglieder

Einwohner/innen

Mitarbeiter/innen

Leistungen

Organisationsangelegenheiten

Presse- und Öffentlichkeitsarbeit

Gleichstellungsbeauftragte

Teilergebnis 11.1.03 Innere Verwaltungsangelegenheiten

Samtgemeinde Nenndorf

Nr.	Bezeichnung	Ergebnis 2019	Ansatz 2020	Ansatz 2021	Ansatz 2022	Ansatz 2023	Ansatz 2024	Plan 2025
	Ordentliche Erträge							
01	Steuern und ähnliche Abgaben							
02	Zuwendungen und allgemeine Umlagen (außer für Investitionstätigkeit)							
03	Auflösungserträge aus Sonderposten							
04	sonstige Transfererträge							
05	öffentlich-rechtliche Entgelte (außer Beitr. u. ähnl. Entg. für Inv.-tätigkeit)							
06	privatrechtliche Entgelte							
07	Kostenerstattungen und Kostenumlagen							
08	Zinsen und ähnliche Finanzerträge							
09	aktivierte Eigenleistungen							
10	Bestandsveränderungen							
11	sonstige ordentliche Erträge							
12	= Summe ordentliche Erträge							
	Ordentliche Aufwendungen							
13	Aufwendungen für aktives Personal	11.037,26	11.000,00	11.500,00	12.000,00	12.200,00	12.400,00	12.600,00
14	Aufwendungen für Versorgung							
15	Aufwendungen für Sach- und Dienstleistungen							
16	Abschreibungen							
17	Zinsen und ähnliche Aufwendungen							
18	Transferaufwendungen							
19	sonstige ordentliche Aufwendungen	7.869,37	8.700,00	8.500,00	8.500,00	8.500,00	8.500,00	8.500,00
20	= Summe ordentliche Aufwendungen	18.906,63	19.700,00	20.000,00	20.500,00	20.700,00	20.900,00	21.100,00
21	ordentliches Ergebnis (ordentliche Erträge abzüglich ordentliche Aufwendungen)	18.906,63	19.700,00	20.000,00	20.500,00	20.700,00	20.900,00	21.100,00
22	außerordentliche Erträge							
23	außerordentliche Aufwendungen							
24	außerordentliches Ergebnis (außerord. Erträge abzüglich außerord. Aufwendungen)							
25	Jahresergebnis (Saldo aus dem ordentlichen und dem außerordentlichen Ergebnis)	18.906,63	19.700,00	20.000,00	20.500,00	20.700,00	20.900,00	21.100,00
26	Erträge aus internen Leistungsbeziehungen							
27	Aufwendungen aus internen Leistungsbeziehungen							
28	Saldo aus internen Leistungsbeziehungen							
29	Ergebnis unt. Berücks. d. int. Leistungsbeziehungen	18.906,63	19.700,00	20.000,00	20.500,00	20.700,00	20.900,00	21.100,00

Teilfinanzergebnis 11.1.03 Innere Verwaltungsangelegenheiten

Samtgemeinde Nenndorf

Nr.	Bezeichnung	Ergebnis 2019	Ansatz 2020	Ansatz 2021	Ansatz 2022	Ansatz 2023	Ansatz 2024	Plan 2025
	Einzahlungen aus laufender Verwaltungstätigkeit							
01	Steuern und ähnliche Abgaben							
02	Zuwendungen und allgemeine Umlagen (außer für Investitionstätigkeit)							
03	sonstige Transfereinzahlungen							
04	öffentlich-rechtliche Entgelte (außer Beitr. u. ähnl. Entg. für Inv.-tätigkeit)							
05	privatrechtliche Entgelte (außer für Investitionstätigkeit)							
06	Kostenerstattungen und Kostenumlagen (außer für Investitionstätigkeit)							
07	Zinsen und ähnliche Einzahlungen							
08	Einz. a. d. Veräußerung geringwert. VermGG							
09	sonstige haushaltswirksame Einzahlungen							
10	= Summe d. Einz. aus lfd. Verwaltungstätigkeit							
	Auszahlungen aus laufender Verwaltungstätigkeit							
11	Auszahlungen für aktives Personal	-11.086,70	-11.000,00	-11.500,00	-12.000,00	-12.200,00	-12.400,00	-12.600,00
12	Auszahlungen für Versorgung							
13	Auszahlungen für Sach- und Dienstleistungen							
14	Zinsen und ähnliche Auszahlungen							
15	Transferauszahlungen (außer für Investitionstätigkeit)							
16	sonstige haushaltswirksame Auszahlungen	-7.869,37	-8.700,00	-8.500,00	-8.500,00	-8.500,00	-8.500,00	-8.500,00
17	= Summe d. Ausz. aus lfd. Verwaltungstätigkeit	-18.956,07	-19.700,00	-20.000,00	-20.500,00	-20.700,00	-20.900,00	-21.100,00
18	Saldo aus lfd. Verwaltungstätigkeit (S. Einz. abz. S. Ausz. aus lfd. Verw.tät.)	-18.956,07	-19.700,00	-20.000,00	-20.500,00	-20.700,00	-20.900,00	-21.100,00
	Einzahlungen für Investitionstätigkeit							
19	Zuwendungen für Investitionstätigkeit							
20	Beiträge u.ä. Entgelte für Investitionstätigk.							
21	Veräußerung von Sachvermögen							
22	Veräußerung von Finanzvermögensanlagen							
23	sonstige Investitionstätigkeit							
24	= Summe d. Einz. für Investitionstätigkeit							
	Auszahlungen für Investitionstätigkeit							
25	Erwerb von Grundstücken und Gebäuden							
26	Baumaßnahmen							
27	Erwerb von beweglichem Sachvermögen							
28	Erwerb von Finanzvermögensanlagen							
29	Aktivierbare Zuwendungen							
30	sonstige Investitionstätigkeit							
31	= Summe d. Ausz. für Investitionstätigkeit							
32	Saldo aus Investitionstätigkeit (S. Einz. abz. S. Ausz. aus lfd. Inv.-tät.)							
33	Finanzmittel-Überschuss/-Fehlbetrag (Summe 18 und 32)	-18.956,07	-19.700,00	-20.000,00	-20.500,00	-20.700,00	-20.900,00	-21.100,00

Teilfinanzergebnis 11.1.03 Innere Verwaltungsangelegenheiten

Samtgemeinde Nenndorf

Nr.	Bezeichnung	Ergebnis 2019	Ansatz 2020	Ansatz 2021	Ansatz 2022	Ansatz 2023	Ansatz 2024	Plan 2025
	Ein-, Auszahlungen aus Finanzierungstätigkeit							
34	Einz.; Aufn. v. Kred. u. inneren Darl.							
35	Ausz.; Tilg. v. Kred. u. Rückz. v. inn. Darl.							
36	Saldo aus Finanzierungstätigkeit							
37	Finanzmittelveränderung (Summe 33 und 36)	-18.956,07	-19.700,00	-20.000,00	-20.500,00	-20.700,00	-20.900,00	-21.100,00

Produktbeschreibung 11.1.04 Liegenschaftsverwaltung

Samtgemeinde Nenndorf

Produktbereich	11.	Innere Verwaltung
Produktgruppe	11.1	Verwaltungssteuerung und -service
Produkt	11.1.04	Liegenschaftsverwaltung

Kurzbeschreibung

Verwaltung und Bewirtschaftung der samtgemeindeeigenen Mietshäuser einschließlich deren Sanierungs-, Renovierungs- und Modernisierungsmaßnahmen.

Erwerb und Verkauf von Mietshäusern.

Rechtsgrundlage

BGB, NKomVG, Mietrecht, Ratsbeschluss, Betriebskostenverordnung

Zielgruppen

Mieter/innen

Pächter/innen

Bürger/innen

Leistungen

Mieten, Pachten, Betriebskostenabrechnungen, Bewirtschaftung

An- und Verkauf von Liegenschaften (Mietshäuser)

Teilergebnis 11.1.04 Liegenschaftsverwaltung

Samtgemeinde Nenndorf

Nr.	Bezeichnung	Ergebnis 2019	Ansatz 2020	Ansatz 2021	Ansatz 2022	Ansatz 2023	Ansatz 2024	Plan 2025
	Ordentliche Erträge							
01	Steuern und ähnliche Abgaben							
02	Zuwendungen und allgemeine Umlagen (außer für Investitionstätigkeit)							
03	Auflösungserträge aus Sonderposten							
04	sonstige Transfererträge							
05	öffentlich-rechtliche Entgelte (außer Beitr. u. ähnl. Entg. für Inv.-tätigkeit)							
06	privatrechtliche Entgelte	-295,30	-100,00	-100,00	-100,00	-100,00	-100,00	-100,00
07	Kostenerstattungen und Kostenumlagen							
08	Zinsen und ähnliche Finanzerträge							
09	aktivierte Eigenleistungen							
10	Bestandsveränderungen							
11	sonstige ordentliche Erträge							
12	= Summe ordentliche Erträge	-295,30	-100,00	-100,00	-100,00	-100,00	-100,00	-100,00
	Ordentliche Aufwendungen							
13	Aufwendungen für aktives Personal	158.601,01	167.600,00	167.300,00	172.600,00	175.500,00	178.400,00	181.300,00
14	Aufwendungen für Versorgung							
15	Aufwendungen für Sach- und Dienstleistungen	73.361,54	88.000,00	90.500,00	112.500,00	93.500,00	109.500,00	95.500,00
16	Abschreibungen		9.400,00	9.400,00	9.400,00	9.400,00	9.400,00	9.400,00
17	Zinsen und ähnliche Aufwendungen							
18	Transferaufwendungen							
19	sonstige ordentliche Aufwendungen	7.761,59	8.200,00	8.200,00	8.200,00	8.200,00	8.200,00	8.200,00
20	= Summe ordentliche Aufwendungen	239.724,14	273.200,00	275.400,00	302.700,00	286.600,00	305.500,00	294.400,00
21	ordentliches Ergebnis (ordentliche Erträge abzüglich ordentliche Aufwendungen)	239.428,84	273.100,00	275.300,00	302.600,00	286.500,00	305.400,00	294.300,00
22	außerordentliche Erträge							
23	außerordentliche Aufwendungen							
24	außerordentliches Ergebnis (außerord. Erträge abzüglich außerord. Aufwendungen)							
25	Jahresergebnis (Saldo aus dem ordentlichen und dem außerordentlichen Ergebnis)	239.428,84	273.100,00	275.300,00	302.600,00	286.500,00	305.400,00	294.300,00
26	Erträge aus internen Leistungsbeziehungen	-7.540,92	-8.000,00	-8.000,00	-8.000,00	-8.000,00	-8.000,00	-8.000,00
27	Aufwendungen aus internen Leistungsbeziehungen							
28	Saldo aus internen Leistungsbeziehungen	-7.540,92	-8.000,00	-8.000,00	-8.000,00	-8.000,00	-8.000,00	-8.000,00
29	Ergebnis unt. Berücks. d. int. Leistungsbeziehungen	231.887,92	265.100,00	267.300,00	294.600,00	278.500,00	297.400,00	286.300,00

Teilfinanzergebnis 11.1.04 Liegenschaftsverwaltung

Samtgemeinde Nenndorf

Nr.	Bezeichnung	Ergebnis 2019	Ansatz 2020	Ansatz 2021	Ansatz 2022	Ansatz 2023	Ansatz 2024	Plan 2025
	Einzahlungen aus laufender Verwaltungstätigkeit							
01	Steuern und ähnliche Abgaben							
02	Zuwendungen und allgemeine Umlagen (außer für Investitionstätigkeit)							
03	sonstige Transfereinzahlungen							
04	öffentlich-rechtliche Entgelte (außer Beitr. u. ähnl. Entg. für Inv.-tätigkeit)							
05	privatrechtliche Entgelte (außer für Investitionstätigkeit)	295,30	100,00	100,00	100,00	100,00	100,00	100,00
06	Kostenerstattungen und Kostenumlagen (außer für Investitionstätigkeit)							
07	Zinsen und ähnliche Einzahlungen							
08	Einz. a. d. Veräußerung geringwert. VermGG							
09	sonstige haushaltswirksame Einzahlungen							
10	= Summe d. Einz. aus lfd. Verwaltungstätigkeit	295,30	100,00	100,00	100,00	100,00	100,00	100,00
	Auszahlungen aus laufender Verwaltungstätigkeit							
11	Auszahlungen für aktives Personal	-158.601,01	-167.600,00	-167.300,00	-172.600,00	-175.500,00	-178.400,00	-181.300,00
12	Auszahlungen für Versorgung							
13	Auszahlungen für Sach- und Dienstleistungen	-73.361,54	-88.000,00	-90.500,00	-112.500,00	-93.500,00	-109.500,00	-95.500,00
14	Zinsen und ähnliche Auszahlungen							
15	Transferauszahlungen (außer für Investitionstätigkeit)							
16	sonstige haushaltswirksame Auszahlungen	-7.761,59	-8.200,00	-8.200,00	-8.200,00	-8.200,00	-8.200,00	-8.200,00
17	= Summe d. Ausz. aus lfd. Verwaltungstätigkeit	-239.724,14	-263.800,00	-266.000,00	-293.300,00	-277.200,00	-296.100,00	-285.000,00
18	Saldo aus lfd. Verwaltungstätigkeit (S. Einz. abz. S. Ausz. aus lfd. Verw.tät.)	-239.428,84	-263.700,00	-265.900,00	-293.200,00	-277.100,00	-296.000,00	-284.900,00
	Einzahlungen für Investitionstätigkeit							
19	Zuwendungen für Investitionstätigkeit							
20	Beiträge u.ä. Entgelte für Investitionstätigk.							
21	Veräußerung von Sachvermögen							
22	Veräußerung von Finanzvermögensanlagen							
23	sonstige Investitionstätigkeit							
24	= Summe d. Einz. für Investitionstätigkeit							
	Auszahlungen für Investitionstätigkeit							
25	Erwerb von Grundstücken und Gebäuden							
26	Baumaßnahmen	-50,00	-150.000,00					
27	Erwerb von beweglichem Sachvermögen							
28	Erwerb von Finanzvermögensanlagen							
29	Aktivierbare Zuwendungen							
30	sonstige Investitionstätigkeit							
31	= Summe d. Ausz. für Investitionstätigkeit	-50,00	-150.000,00					
32	Saldo aus Investitionstätigkeit (S. Einz. abz. S. Ausz. aus lfd. Inv.-tät.)	-50,00	-150.000,00					
33	Finanzmittel-Überschuss/-Fehlbetrag (Summe 18 und 32)	-239.478,84	-413.700,00	-265.900,00	-293.200,00	-277.100,00	-296.000,00	-284.900,00

Teilfinanzergebnis 11.1.04 Liegenschaftsverwaltung

Samtgemeinde Nenndorf

Nr.	Bezeichnung	Ergebnis 2019	Ansatz 2020	Ansatz 2021	Ansatz 2022	Ansatz 2023	Ansatz 2024	Plan 2025
	Ein-, Auszahlungen aus Finanzierungstätigkeit							
34	Einz.; Aufn. v. Kred. u. inneren Darl.							
35	Ausz.; Tilg. v. Kred. u. Rückz. v. inn. Darl.							
36	Saldo aus Finanzierungstätigkeit							
37	Finanzmittelveränderung (Summe 33 und 36)	-239.478,84	-413.700,00	-265.900,00	-293.200,00	-277.100,00	-296.000,00	-284.900,00

Investitionen 11.1.04 Liegenschaftsverwaltung

Samtgemeinde Nenndorf

Nr. Bezeichnung	Jahres- ergebnis 2019	Ansatz 2020	Ansatz 2021	Fi- nanzplan 2022	Fi- nanzplan 2023	Fi- nanzplan 2024	Fi- nanzplan 2025	
> 1.000 € Oberhalb der festgelegten Wertgrenze								
00.19.041 Rathaus	-50,00	-150.000,00						
2600 26. Baumaßnahmen	-50,00	-150.000,00						
Summe	-50,00	-150.000,00						

Produktbeschreibung 11.1.05 Einrichtungen für die gesamte Verwaltung bzw. Verwaltungsangehörigen

Samtgemeinde Nenndorf

Produktbereich	11.	Innere Verwaltung
Produktgruppe	11.1	Verwaltungssteuerung und -service
Produkt	11.1.05	Einrichtungen für die gesamte Verwaltung bzw. Verwaltungsangehörigen

Kurzbeschreibung

Postversandbearbeitung, Erteilung von mündlichen und telefonischen Auskünften.

Organisation und Durchführung der Postzustellung.

Beschaffung und Verteilung der für den geregelten Dienstablauf notwendigen Materialien, Ausstattungsgegenstände und Dienstleistungen.

Bereitstellung zentraler Dienstleistungen zur Unterstützung der Fachbereiche (Fotokopierer, Dienstfahrzeug).

Abwicklung von Schadensfällen, Geltendmachung von Versicherungsschutz, Abschluss und Kündigung der Versicherungsverträge.

Vertretung der Interessen der Bediensteten gegenüber dem Arbeitgeber.

Rechtsgrundlage

Dienstanweisung, Ratsbeschluss, Verträge, PersVG

Zielgruppen

Mitarbeiter/innen

Leistungen

Zentraler Telefondienst, Poststelle, Information

Post-, Zustell- und Botendienst

Zentrale Beschaffungsstelle

Fotokopierer

Kommunaler Schadenausgleich

Personalrat

Teilergebnis 11.1.05 Einrichtungen für die gesamte Verwaltung bzw. Verwaltungsangehörigen

Samtgemeinde Nenndorf

Nr.	Bezeichnung	Ergebnis 2019	Ansatz 2020	Ansatz 2021	Ansatz 2022	Ansatz 2023	Ansatz 2024	Plan 2025
	Ordentliche Erträge							
01	Steuern und ähnliche Abgaben							
02	Zuwendungen und allgemeine Umlagen (außer für Investitionstätigkeit)							
03	Auflösungserträge aus Sonderposten							
04	sonstige Transfererträge							
05	öffentlich-rechtliche Entgelte (außer Beitr. u. ähnl. Entg. für Inv.-tätigkeit)							
06	privatrechtliche Entgelte							
07	Kostenerstattungen und Kostenumlagen							
08	Zinsen und ähnliche Finanzerträge							
09	aktivierte Eigenleistungen							
10	Bestandsveränderungen							
11	sonstige ordentliche Erträge							
12	= Summe ordentliche Erträge							
	Ordentliche Aufwendungen							
13	Aufwendungen für aktives Personal	236.880,69	169.000,00	180.100,00	184.300,00	187.600,00	190.900,00	194.300,00
14	Aufwendungen für Versorgung	8.771,44	65.500,00	10.000,00	11.800,00	13.600,00	15.400,00	17.200,00
15	Aufwendungen für Sach- und Dienstleistungen	30.355,64	65.600,00	57.400,00	56.100,00	50.100,00	50.100,00	50.100,00
16	Abschreibungen							
17	Zinsen und ähnliche Aufwendungen							
18	Transferaufwendungen							
19	sonstige ordentliche Aufwendungen	70.927,64	79.700,00	79.800,00	80.000,00	80.000,00	80.000,00	80.000,00
20	= Summe ordentliche Aufwendungen	346.935,41	379.800,00	327.300,00	332.200,00	331.300,00	336.400,00	341.600,00
21	ordentliches Ergebnis (ordentliche Erträge abzüglich ordentliche Aufwendungen)	346.935,41	379.800,00	327.300,00	332.200,00	331.300,00	336.400,00	341.600,00
22	außerordentliche Erträge							
23	außerordentliche Aufwendungen							
24	außerordentliches Ergebnis (außerord. Erträge abzüglich außerord. Aufwendungen)							
25	Jahresergebnis (Saldo aus dem ordentlichen und dem außerordentlichen Ergebnis)	346.935,41	379.800,00	327.300,00	332.200,00	331.300,00	336.400,00	341.600,00
26	Erträge aus internen Leistungsbeziehungen							
27	Aufwendungen aus internen Leistungsbeziehungen							
28	Saldo aus internen Leistungsbeziehungen							
29	Ergebnis unt. Berücks. d. int. Leistungsbeziehungen	346.935,41	379.800,00	327.300,00	332.200,00	331.300,00	336.400,00	341.600,00

Teilfinanzergebnis 11.1.05 Einrichtungen für die gesamte Verwaltung bzw. Verwaltungsangehörigen

Samtgemeinde Nenndorf

Nr.	Bezeichnung	Ergebnis 2019	Ansatz 2020	Ansatz 2021	Ansatz 2022	Ansatz 2023	Ansatz 2024	Plan 2025
	Einzahlungen aus laufender Verwaltungstätigkeit							
01	Steuern und ähnliche Abgaben							
02	Zuwendungen und allgemeine Umlagen (außer für Investitionstätigkeit)							
03	sonstige Transfereinzahlungen							
04	öffentlich-rechtliche Entgelte (außer Beitr. u. ähnl. Entg. für Inv.-tätigkeit)							
05	privatrechtliche Entgelte (außer für Investitionstätigkeit)							
06	Kostenerstattungen und Kostenumlagen (außer für Investitionstätigkeit)							
07	Zinsen und ähnliche Einzahlungen							
08	Einz. a. d. Veräußerung geringwert. VermGG							
09	sonstige haushaltswirksame Einzahlungen							
10	= Summe d. Einz. aus lfd. Verwaltungstätigkeit							
	Auszahlungen aus laufender Verwaltungstätigkeit							
11	Auszahlungen für aktives Personal	-233.731,26	-169.000,00	-180.100,00	-184.300,00	-187.600,00	-190.900,00	-194.300,00
12	Auszahlungen für Versorgung	-8.771,44	-65.500,00	-10.000,00	-11.800,00	-13.600,00	-15.400,00	-17.200,00
13	Auszahlungen für Sach- und Dienstleistungen	-30.355,64	-65.600,00	-57.400,00	-56.100,00	-50.100,00	-50.100,00	-50.100,00
14	Zinsen und ähnliche Auszahlungen							
15	Transferauszahlungen (außer für Investitionstätigkeit)							
16	sonstige haushaltswirksame Auszahlungen	-70.933,34	-79.700,00	-79.800,00	-80.000,00	-80.000,00	-80.000,00	-80.000,00
17	= Summe d. Ausz. aus lfd. Verwaltungstätigkeit	-343.791,68	-379.800,00	-327.300,00	-332.200,00	-331.300,00	-336.400,00	-341.600,00
18	Saldo aus lfd. Verwaltungstätigkeit (S. Einz. abz. S. Ausz. aus lfd. Verw.tät.)	-343.791,68	-379.800,00	-327.300,00	-332.200,00	-331.300,00	-336.400,00	-341.600,00
	Einzahlungen für Investitionstätigkeit							
19	Zuwendungen für Investitionstätigkeit							
20	Beiträge u.ä. Entgelte für Investitionstätigk.							
21	Veräußerung von Sachvermögen							
22	Veräußerung von Finanzvermögensanlagen							
23	sonstige Investitionstätigkeit							
24	= Summe d. Einz. für Investitionstätigkeit							
	Auszahlungen für Investitionstätigkeit							
25	Erwerb von Grundstücken und Gebäuden							
26	Baumaßnahmen							
27	Erwerb von beweglichem Sachvermögen	-3.482,00	-11.000,00	-2.000,00	-2.000,00	-2.000,00	-2.000,00	-2.000,00
28	Erwerb von Finanzvermögensanlagen							
29	Aktivierbare Zuwendungen							
30	sonstige Investitionstätigkeit							
31	= Summe d. Ausz. für Investitionstätigkeit	-3.482,00	-11.000,00	-2.000,00	-2.000,00	-2.000,00	-2.000,00	-2.000,00
32	Saldo aus Investitionstätigkeit (S. Einz. abz. S. Ausz. aus lfd. Inv.-tät.)	-3.482,00	-11.000,00	-2.000,00	-2.000,00	-2.000,00	-2.000,00	-2.000,00
33	Finanzmittel-Überschuss/-Fehlbetrag (Summe 18 und 32)	-347.273,68	-390.800,00	-329.300,00	-334.200,00	-333.300,00	-338.400,00	-343.600,00

Teilfinanzergebnis 11.1.05 Einrichtungen für die gesamte Verwaltung bzw. Verwaltungsangehörigen

Samtgemeinde Nenndorf

Nr.	Bezeichnung	Ergebnis 2019	Ansatz 2020	Ansatz 2021	Ansatz 2022	Ansatz 2023	Ansatz 2024	Plan 2025
	Ein-, Auszahlungen aus Finanzierungstätigkeit							
34	Einz.; Aufn. v. Kred. u. inneren Darl.							
35	Ausz.; Tilg. v. Kred. u. Rückz. v. inn. Darl.							
36	Saldo aus Finanzierungstätigkeit							
37	Finanzmittelveränderung (Summe 33 und 36)	-347.273,68	-390.800,00	-329.300,00	-334.200,00	-333.300,00	-338.400,00	-343.600,00

Investitionen 11.1.05 Einrichtungen für die gesamte Verwaltung bzw. Verwaltungsangehörigen

Samtgemeinde Nenndorf

Nr. Bezeichnung	Jahres- ergebnis 2019	Ansatz 2020	Ansatz 2021	Fi- nanzplan 2022	Fi- nanzplan 2023	Fi- nanzplan 2024	Fi- nanzplan 2025	
> 1.000 € Oberhalb der festgelegten Wertgrenze								
00.19.001 Sonderposten Inventarbeschaffungen	-3.482,00	-11.000,00						
2700 27. Erwerb von beweglichem Sachvermögen	-3.482,00	-11.000,00						
00.21.017 Ausstattung ein Doppelbüro			-2.000,00	-2.000,00	-2.000,00	-2.000,00	-2.000,00	
2700 27. Erwerb von beweglichem Sachvermögen			-2.000,00	-2.000,00	-2.000,00	-2.000,00	-2.000,00	
Summe	-3.482,00	-11.000,00	-2.000,00	-2.000,00	-2.000,00	-2.000,00	-2.000,00	

Produktbeschreibung 11.1.06 EDV

Samtgemeinde Nenndorf

Produktbereich	11.	Innere Verwaltung
Produktgruppe	11.1	Verwaltungssteuerung und -service
Produkt	11.1.06	EDV

Kurzbeschreibung

Sämtliche Beschaffungen der EDV.
Planung der Erneuerung, Ergänzung und Ersatzbeschaffung von Hard- und Software.
Installation der Hard- und Software sowie Betreuung der EDV-Verfahren.

Rechtsgrundlage

Dienstanweisung, DatenschutzG, Ratsbeschluss

Zielgruppen

Mitarbeiter/innen

Leistungen

Teilergebnis 11.1.06 EDV

Samtgemeinde Nenndorf

Nr.	Bezeichnung	Ergebnis 2019	Ansatz 2020	Ansatz 2021	Ansatz 2022	Ansatz 2023	Ansatz 2024	Plan 2025
	Ordentliche Erträge							
01	Steuern und ähnliche Abgaben							
02	Zuwendungen und allgemeine Umlagen (außer für Investitionstätigkeit)							
03	Auflösungserträge aus Sonderposten							
04	sonstige Transfererträge							
05	öffentlich-rechtliche Entgelte (außer Beitr. u. ähnl. Entg. für Inv.-tätigkeit)							
06	privatrechtliche Entgelte							
07	Kostenerstattungen und Kostenumlagen							
08	Zinsen und ähnliche Finanzerträge							
09	aktivierte Eigenleistungen							
10	Bestandsveränderungen							
11	sonstige ordentliche Erträge							
12	= Summe ordentliche Erträge							
	Ordentliche Aufwendungen							
13	Aufwendungen für aktives Personal	75.114,06	76.300,00	77.400,00	80.400,00	81.800,00	83.200,00	84.600,00
14	Aufwendungen für Versorgung							
15	Aufwendungen für Sach- und Dienstleistungen	145.821,53	190.500,00	245.500,00	242.500,00	218.500,00	218.500,00	218.500,00
16	Abschreibungen							
17	Zinsen und ähnliche Aufwendungen							
18	Transferaufwendungen							
19	sonstige ordentliche Aufwendungen	1.772,27	2.100,00	2.100,00	2.100,00	2.100,00	2.100,00	2.100,00
20	= Summe ordentliche Aufwendungen	222.707,86	268.900,00	325.000,00	325.000,00	302.400,00	303.800,00	305.200,00
21	ordentliches Ergebnis (ordentliche Erträge abzüglich ordentliche Aufwendungen)	222.707,86	268.900,00	325.000,00	325.000,00	302.400,00	303.800,00	305.200,00
22	außerordentliche Erträge							
23	außerordentliche Aufwendungen							
24	außerordentliches Ergebnis (außerord. Erträge abzüglich außerord. Aufwendungen)							
25	Jahresergebnis (Saldo aus dem ordentlichen und dem außerordentlichen Ergebnis)	222.707,86	268.900,00	325.000,00	325.000,00	302.400,00	303.800,00	305.200,00
26	Erträge aus internen Leistungsbeziehungen							
27	Aufwendungen aus internen Leistungsbeziehungen							
28	Saldo aus internen Leistungsbeziehungen							
29	Ergebnis unt. Berücks. d. int. Leistungsbeziehungen	222.707,86	268.900,00	325.000,00	325.000,00	302.400,00	303.800,00	305.200,00

Teilfinanzergebnis 11.1.06 EDV

Samtgemeinde Nenndorf

Nr.	Bezeichnung	Ergebnis 2019	Ansatz 2020	Ansatz 2021	Ansatz 2022	Ansatz 2023	Ansatz 2024	Plan 2025
	Einzahlungen aus laufender Verwaltungstätigkeit							
01	Steuern und ähnliche Abgaben							
02	Zuwendungen und allgemeine Umlagen (außer für Investitionstätigkeit)							
03	sonstige Transfereinzahlungen							
04	öffentlich-rechtliche Entgelte (außer Beitr. u. ähnl. Entg. für Inv.-tätigkeit)							
05	privatrechtliche Entgelte (außer für Investitionstätigkeit)							
06	Kostenerstattungen und Kostenumlagen (außer für Investitionstätigkeit)							
07	Zinsen und ähnliche Einzahlungen							
08	Einz. a. d. Veräußerung geringwert. VermGG							
09	sonstige haushaltswirksame Einzahlungen							
10	= Summe d. Einz. aus lfd. Verwaltungstätigkeit							
	Auszahlungen aus laufender Verwaltungstätigkeit							
11	Auszahlungen für aktives Personal	-75.114,06	-76.300,00	-77.400,00	-80.400,00	-81.800,00	-83.200,00	-84.600,00
12	Auszahlungen für Versorgung							
13	Auszahlungen für Sach- und Dienstleistungen	-145.821,53	-190.500,00	-245.500,00	-242.500,00	-218.500,00	-218.500,00	-218.500,00
14	Zinsen und ähnliche Auszahlungen							
15	Transferauszahlungen (außer für Investitionstätigkeit)							
16	sonstige haushaltswirksame Auszahlungen	-1.772,27	-2.100,00	-2.100,00	-2.100,00	-2.100,00	-2.100,00	-2.100,00
17	= Summe d. Ausz. aus lfd. Verwaltungstätigkeit	-222.707,86	-268.900,00	-325.000,00	-325.000,00	-302.400,00	-303.800,00	-305.200,00
18	Saldo aus lfd. Verwaltungstätigkeit (S. Einz. abz. S. Ausz. aus lfd. Verw.tät.)	-222.707,86	-268.900,00	-325.000,00	-325.000,00	-302.400,00	-303.800,00	-305.200,00
	Einzahlungen für Investitionstätigkeit							
19	Zuwendungen für Investitionstätigkeit							
20	Beiträge u.ä. Entgelte für Investitionstätigk.							
21	Veräußerung von Sachvermögen							
22	Veräußerung von Finanzvermögensanlagen							
23	sonstige Investitionstätigkeit							
24	= Summe d. Einz. für Investitionstätigkeit							
	Auszahlungen für Investitionstätigkeit							
25	Erwerb von Grundstücken und Gebäuden							
26	Baumaßnahmen							
27	Erwerb von beweglichem Sachvermögen	-14.278,35	-7.000,00	-5.000,00	-5.000,00	-5.000,00		
28	Erwerb von Finanzvermögensanlagen							
29	Aktivierbare Zuwendungen							
30	sonstige Investitionstätigkeit	-3.639,02	-5.000,00	-90.000,00	-42.000,00	-18.000,00	-13.000,00	-13.000,00
31	= Summe d. Ausz. für Investitionstätigkeit	-17.917,37	-12.000,00	-95.000,00	-47.000,00	-23.000,00	-13.000,00	-13.000,00
32	Saldo aus Investitionstätigkeit (S. Einz. abz. S. Ausz. aus lfd. Inv.-tät.)	-17.917,37	-12.000,00	-95.000,00	-47.000,00	-23.000,00	-13.000,00	-13.000,00
33	Finanzmittel-Überschuss/-Fehlbetrag (Summe 18 und 32)	-240.625,23	-280.900,00	-420.000,00	-372.000,00	-325.400,00	-316.800,00	-318.200,00

Teilfinanzergebnis 11.1.06 EDV

Samtgemeinde Nenndorf

Nr.	Bezeichnung	Ergebnis 2019	Ansatz 2020	Ansatz 2021	Ansatz 2022	Ansatz 2023	Ansatz 2024	Plan 2025
	Ein-, Auszahlungen aus Finanzierungstätigkeit							
34	Einz.; Aufn. v. Kred. u. inneren Darl.							
35	Ausz.; Tilg. v. Kred. u. Rückz. v. inn. Darl.							
36	Saldo aus Finanzierungstätigkeit							
37	Finanzmittelveränderung (Summe 33 und 36)	-240.625,23	-280.900,00	-420.000,00	-372.000,00	-325.400,00	-316.800,00	-318.200,00

Investitionen 11.1.06 EDV

Samtgemeinde Nenndorf

Nr. Bezeichnung	Jahres- ergebnis 2019	Ansatz 2020	Ansatz 2021	Fi- nanzplan 2022	Fi- nanzplan 2023	Fi- nanzplan 2024	Fi- nanzplan 2025	
> 1.000 € Oberhalb der festgelegten Wertgrenze								
00.18.018 IP-Telefonie	-5.032,09							
2700 27. Erwerb von beweglichem Sachvermögen	-5.032,09							
00.19.002 Sonderposten EDV	-9.065,79	-7.000,00	-5.000,00	-5.000,00	-5.000,00			
2700 27. Erwerb von beweglichem Sachvermögen	-9.065,79	-7.000,00	-5.000,00	-5.000,00	-5.000,00			
00.19.003 Softwarelizenzen allgem.	-3.819,49	-5.000,00	-10.000,00	-10.000,00	-10.000,00	-5.000,00	-5.000,00	
2700 27. Erwerb von beweglichem Sachvermögen	-180,47							
3000 30. sonstige Investitionstätigkeit	-3.639,02	-5.000,00	-10.000,00	-10.000,00	-10.000,00	-5.000,00	-5.000,00	
00.21.020 Sockel für Digitalisierung			-50.000,00	-32.000,00	-8.000,00	-8.000,00	-8.000,00	
3000 30. sonstige Investitionstätigkeit			-50.000,00	-32.000,00	-8.000,00	-8.000,00	-8.000,00	
00.21.040 Software Rechnungseingangsworkflow			-30.000,00					
3000 30. sonstige Investitionstätigkeit			-30.000,00					
Summe	-17.917,37	-12.000,00	-95.000,00	-47.000,00	-23.000,00	-13.000,00	-13.000,00	

Produktbeschreibung 54.7.01 Förderung des ÖPNV

Samtgemeinde Nenndorf

Produktbereich 54. Verkehrsflächen und -anlagen, ÖPNV

Produktgruppe 54.7 ÖPNV

Produkt 54.7.01 Förderung des ÖPNV

Kurzbeschreibung

Zuschuss für den Nachtbus

Rechtsgrundlage

Ratsbeschluss

Zielgruppen

Jugendliche, Erwachsene

Leistungen

Zuschuss für den Nachtbus

Teilergebnis 54.7.01 Förderung des ÖPNV

Samtgemeinde Nenndorf

Nr.	Bezeichnung	Ergebnis 2019	Ansatz 2020	Ansatz 2021	Ansatz 2022	Ansatz 2023	Ansatz 2024	Plan 2025
	Ordentliche Erträge							
01	Steuern und ähnliche Abgaben							
02	Zuwendungen und allgemeine Umlagen (außer für Investitionstätigkeit)							
03	Auflösungserträge aus Sonderposten							
04	sonstige Transfererträge							
05	öffentlich-rechtliche Entgelte (außer Beitr. u. ähnl. Entg. für Inv.-tätigkeit)							
06	privatrechtliche Entgelte							
07	Kostenerstattungen und Kostenumlagen							
08	Zinsen und ähnliche Finanzerträge							
09	aktivierte Eigenleistungen							
10	Bestandsveränderungen							
11	sonstige ordentliche Erträge							
12	= Summe ordentliche Erträge							
	Ordentliche Aufwendungen							
13	Aufwendungen für aktives Personal							
14	Aufwendungen für Versorgung							
15	Aufwendungen für Sach- und Dienstleistungen							
16	Abschreibungen							
17	Zinsen und ähnliche Aufwendungen							
18	Transferaufwendungen			1.000,00	2.000,00	2.000,00	2.000,00	2.000,00
19	sonstige ordentliche Aufwendungen							
20	= Summe ordentliche Aufwendungen			1.000,00	2.000,00	2.000,00	2.000,00	2.000,00
21	ordentliches Ergebnis (ordentliche Erträge abzüglich ordentliche Aufwendungen)			1.000,00	2.000,00	2.000,00	2.000,00	2.000,00
22	außerordentliche Erträge							
23	außerordentliche Aufwendungen							
24	außerordentliches Ergebnis (außerord. Erträge abzüglich außerord. Aufwendungen)							
25	Jahresergebnis (Saldo aus dem ordentlichen und dem außerordentlichen Ergebnis)			1.000,00	2.000,00	2.000,00	2.000,00	2.000,00
26	Erträge aus internen Leistungsbeziehungen							
27	Aufwendungen aus internen Leistungsbeziehungen							
28	Saldo aus internen Leistungsbeziehungen							
29	Ergebnis unt. Berücks. d. int. Leistungsbeziehungen			1.000,00	2.000,00	2.000,00	2.000,00	2.000,00

Teilfinanzergebnis 54.7.01 Förderung des ÖPNV

Samtgemeinde Nenndorf

Nr.	Bezeichnung	Ergebnis 2019	Ansatz 2020	Ansatz 2021	Ansatz 2022	Ansatz 2023	Ansatz 2024	Plan 2025
	Einzahlungen aus laufender Verwaltungstätigkeit							
01	Steuern und ähnliche Abgaben							
02	Zuwendungen und allgemeine Umlagen (außer für Investitionstätigkeit)							
03	sonstige Transfereinzahlungen							
04	öffentlich-rechtliche Entgelte (außer Beitr. u. ähnl. Entg. für Inv.-tätigkeit)							
05	privatrechtliche Entgelte (außer für Investitionstätigkeit)							
06	Kostenerstattungen und Kostenumlagen (außer für Investitionstätigkeit)							
07	Zinsen und ähnliche Einzahlungen							
08	Einz. a. d. Veräußerung geringwert. VermGG							
09	sonstige haushaltswirksame Einzahlungen							
10	= Summe d. Einz. aus lfd. Verwaltungstätigkeit							
	Auszahlungen aus laufender Verwaltungstätigkeit							
11	Auszahlungen für aktives Personal							
12	Auszahlungen für Versorgung							
13	Auszahlungen für Sach- und Dienstleistungen							
14	Zinsen und ähnliche Auszahlungen							
15	Transferauszahlungen (außer für Investitionstätigkeit)			-1.000,00	-2.000,00	-2.000,00	-2.000,00	-2.000,00
16	sonstige haushaltswirksame Auszahlungen	-2.655,00						
17	= Summe d. Ausz. aus lfd. Verwaltungstätigkeit	-2.655,00		-1.000,00	-2.000,00	-2.000,00	-2.000,00	-2.000,00
18	Saldo aus lfd. Verwaltungstätigkeit (S. Einz. abz. S. Ausz. aus lfd. Verw.tät.)	-2.655,00		-1.000,00	-2.000,00	-2.000,00	-2.000,00	-2.000,00
	Einzahlungen für Investitionstätigkeit							
19	Zuwendungen für Investitionstätigkeit							
20	Beiträge u.ä. Entgelte für Investitionstätigkeit							
21	Veräußerung von Sachvermögen							
22	Veräußerung von Finanzvermögensanlagen							
23	sonstige Investitionstätigkeit							
24	= Summe d. Einz. für Investitionstätigkeit							
	Auszahlungen für Investitionstätigkeit							
25	Erwerb von Grundstücken und Gebäuden							
26	Baumaßnahmen							
27	Erwerb von beweglichem Sachvermögen							
28	Erwerb von Finanzvermögensanlagen							
29	Aktivierbare Zuwendungen							
30	sonstige Investitionstätigkeit							
31	= Summe d. Ausz. für Investitionstätigkeit							
32	Saldo aus Investitionstätigkeit (S. Einz. abz. S. Ausz. aus lfd. Inv.-tät.)							
33	Finanzmittel-Überschuss/-Fehlbetrag (Summe 18 und 32)	-2.655,00		-1.000,00	-2.000,00	-2.000,00	-2.000,00	-2.000,00

Teilfinanzergebnis 54.7.01 Förderung des ÖPNV

Samtgemeinde Nenndorf

Nr.	Bezeichnung	Ergebnis 2019	Ansatz 2020	Ansatz 2021	Ansatz 2022	Ansatz 2023	Ansatz 2024	Plan 2025
	Ein-, Auszahlungen aus Finanzierungstätigkeit							
34	Einz.; Aufn. v. Kred. u. inneren Darl.							
35	Ausz.; Tilg. v. Kred. u. Rückz. v. inn. Darl.							
36	Saldo aus Finanzierungstätigkeit							
37	Finanzmittelveränderung (Summe 33 und 36)	-2.655,00		-1.000,00	-2.000,00	-2.000,00	-2.000,00	-2.000,00

A. Wesentliche Produkte des Teilhaushalts 1.2

Samtgemeinde Nenndorf

Samtgemeinde	1.	Samtgemeinde Nenndorf
---------------------	----	-----------------------

Teilhaushalt	1.2	Teilhaushalt 2
---------------------	-----	----------------

Teilergebnishaushalt Teilhaushalt 1.2 Teilhaushalt 2

Samtgemeinde Nenndorf

Nr.	Bezeichnung	Ergebnis 2019	Ansatz 2020	Ansatz 2021	Ansatz 2022	Ansatz 2023	Ansatz 2024	Plan 2025
	Ordentliche Erträge							
01	Steuern und ähnliche Abgaben							
02	Zuwendungen und allgemeine Umlagen (außer für Investitionstätigkeit)	-12.043.801,18	-12.736.200,00	-12.657.500,00	-12.504.400,00	-13.238.900,00	-13.536.500,00	-13.894.700,00
03	Auflösungserträge aus Sonderposten							
04	sonstige Transfererträge							
05	öffentlich-rechtliche Entgelte (außer Beitr. u. ähnl. Entg. für Inv.-tätigkeit)	-1.555.048,25	-1.422.200,00	-1.406.500,00	-1.415.400,00	-1.424.300,00	-1.433.000,00	-1.441.000,00
06	privatrechtliche Entgelte	-12.158,94		-15.000,00	-15.000,00	-15.000,00	-15.000,00	-15.000,00
07	Kostenerstattungen und Kostenumlagen	-9.751,10	-26.700,00	-7.700,00	-7.800,00	-7.900,00	-8.000,00	-8.100,00
08	Zinsen und ähnliche Finanzerträge	-15,16						
09	aktivierte Eigenleistungen							
10	Bestandsveränderungen							
11	sonstige ordentliche Erträge	-38.981,09	-32.100,00	-34.100,00	-34.100,00	-34.100,00	-34.100,00	-34.100,00
12	= Summe ordentliche Erträge	-13.659.755,72	-14.217.200,00	-14.120.800,00	-13.976.700,00	-14.720.200,00	-15.026.600,00	-15.392.900,00
	Ordentliche Aufwendungen							
13	Aufwendungen für aktives Personal	626.890,75	617.700,00	631.800,00	643.200,00	656.900,00	670.800,00	684.800,00
14	Aufwendungen für Versorgung							
15	Aufwendungen für Sach- und Dienstleistungen	1.392.519,48	1.395.100,00	1.362.500,00	1.368.200,00	1.373.500,00	1.379.000,00	1.384.500,00
16	Abschreibungen	256,63						
17	Zinsen und ähnliche Aufwendungen	333.697,36	351.200,00	365.000,00	385.000,00	406.100,00	443.500,00	422.000,00
18	Transferaufwendungen	3.211.504,00	3.093.200,00	3.188.000,00	3.282.700,00	3.332.700,00	3.310.700,00	3.394.700,00
19	sonstige ordentliche Aufwendungen	16.108,57	59.400,00	39.700,00	17.900,00	17.900,00	17.900,00	17.900,00
20	= Summe ordentliche Aufwendungen	5.580.976,79	5.516.600,00	5.587.000,00	5.697.000,00	5.787.100,00	5.821.900,00	5.903.900,00
21	ordentliches Ergebnis (ordentliche Erträge abzüglich ordentliche Aufwendungen)	-8.078.778,93	-8.700.600,00	-8.533.800,00	-8.279.700,00	-8.933.100,00	-9.204.700,00	-9.489.000,00
22	außerordentliche Erträge							
23	außerordentliche Aufwendungen							
24	außerordentliches Ergebnis (außerord. Erträge abzüglich außerord. Aufwendungen)							
25	Jahresergebnis (Saldo aus dem ordentlichen und dem außerordentlichen Ergebnis)	-8.078.778,93	-8.700.600,00	-8.533.800,00	-8.279.700,00	-8.933.100,00	-9.204.700,00	-9.489.000,00
26	Erträge aus internen Leistungsbeziehungen	-40.415,22	-36.600,00	-40.400,00	-40.400,00	-40.400,00	-40.400,00	-40.400,00
27	Aufwendungen aus internen Leistungsbeziehungen	18.037,60	25.800,00	25.800,00	25.800,00	25.800,00	25.800,00	25.800,00
28	Saldo aus internen Leistungsbeziehungen	-22.377,62	-10.800,00	-14.600,00	-14.600,00	-14.600,00	-14.600,00	-14.600,00
29	Ergebnis unt. Berücks. d. int. Leistungsbeziehungen	-8.101.156,55	-8.711.400,00	-8.548.400,00	-8.294.300,00	-8.947.700,00	-9.219.300,00	-9.503.600,00

C. Teilfinanzplan

Samtgemeinde Nenndorf

Nr.	Bezeichnung	Ergebnis 2019	Ansatz 2020	Ansatz 2021	Ansatz 2022	Ansatz 2023	Ansatz 2024	Plan 2025
	Einzahlungen aus laufender Verwaltungstätigkeit							
01	Steuern und ähnliche Abgaben							
02	Zuwendungen und allgemeine Umlagen (außer für Investitionstätigkeit)	12.043.801,18	12.736.200,00	12.657.500,00	12.504.400,00	13.238.900,00	13.536.500,00	13.894.700,00
03	sonstige Transfereinzahlungen							
04	öffentlich-rechtliche Entgelte (außer Beitr. u. ähnl. Entg. für Inv.-tätigkeit)	1.547.094,33	1.422.200,00	1.406.500,00	1.415.400,00	1.424.300,00	1.433.000,00	1.441.000,00
05	privatrechtliche Entgelte (außer für Investitionstätigkeit)	12.158,94		15.000,00	15.000,00	15.000,00	15.000,00	15.000,00
06	Kostenerstattungen und Kostenumlagen (außer für Investitionstätigkeit)	9.751,10	26.700,00	7.700,00	7.800,00	7.900,00	8.000,00	8.100,00
07	Zinsen und ähnliche Einzahlungen	43.126,53	32.100,00	34.100,00	34.100,00	34.100,00	34.100,00	34.100,00
08	Einz. a. d. Veräußerung geringwert. VermGG							
09	sonstige haushaltswirksame Einzahlungen	119.886,86	99.000,00	99.000,00	99.000,00	99.000,00	99.000,00	99.000,00
10	= Summe d. Einz. aus lfd. Verwaltungstätigkeit	13.775.818,94	14.316.200,00	14.219.800,00	14.075.700,00	14.819.200,00	15.125.600,00	15.491.900,00
	Auszahlungen aus laufender Verwaltungstätigkeit							
11	Auszahlungen für aktives Personal	-627.354,38	-617.700,00	-631.800,00	-643.200,00	-656.900,00	-670.800,00	-684.800,00
12	Auszahlungen für Versorgung							
13	Auszahlungen für Sach- und Dienstleistungen	-1.462.158,94	-1.395.100,00	-1.362.500,00	-1.368.200,00	-1.373.500,00	-1.379.000,00	-1.384.500,00
14	Zinsen und ähnliche Auszahlungen	-333.697,36	-351.200,00	-365.000,00	-385.000,00	-406.100,00	-443.500,00	-422.000,00
15	Transferauszahlungen (außer für Investitionstätigkeit)	-3.211.504,00	-3.093.200,00	-3.188.000,00	-3.282.700,00	-3.332.700,00	-3.310.700,00	-3.394.700,00
16	sonstige haushaltswirksame Auszahlungen	-260.880,50	-140.400,00	-138.700,00	-116.900,00	-116.900,00	-116.900,00	-116.900,00
17	= Summe d. Ausz. aus lfd. Verwaltungstätigkeit	-5.895.595,18	-5.597.600,00	-5.686.000,00	-5.796.000,00	-5.886.100,00	-5.920.900,00	-6.002.900,00
18	Saldo aus lfd. Verwaltungstätigkeit (S. Einz. abz. S. Ausz. aus lfd. Verw.tät.)	7.880.223,76	8.718.600,00	8.533.800,00	8.279.700,00	8.933.100,00	9.204.700,00	9.489.000,00
	Einzahlungen für Investitionstätigkeit							
19	Zuwendungen für Investitionstätigkeit		221.300,00					
20	Beiträge u.ä. Entgelte für Investitionstätigk.	165.583,15	120.000,00	315.300,00	180.200,00	30.000,00	30.000,00	30.000,00
21	Veräußerung von Sachvermögen							
22	Veräußerung von Finanzvermögensanlagen							
23	sonstige Investitionstätigkeit							
24	= Summe d. Einz. für Investitionstätigkeit	165.583,15	341.300,00	315.300,00	180.200,00	30.000,00	30.000,00	30.000,00
	Auszahlungen für Investitionstätigkeit							
25	Erwerb von Grundstücken und Gebäuden							
26	Baumaßnahmen							
27	Erwerb von beweglichem Sachvermögen							
28	Erwerb von Finanzvermögensanlagen							
29	Aktivierbare Zuwendungen	-165.333,29	-282.100,00	-119.000,00	-180.200,00	-30.000,00	-30.000,00	-30.000,00
30	sonstige Investitionstätigkeit							
31	= Summe d. Ausz. für Investitionstätigkeit	-165.333,29	-282.100,00	-119.000,00	-180.200,00	-30.000,00	-30.000,00	-30.000,00
32	Saldo aus Investitionstätigkeit (S. Einz. abz. S. Ausz. aus lfd. Inv.-tät.)	249,86	59.200,00	196.300,00				
33	Finanzmittel-Überschuss/-Fehlbetrag (Summe 18 und 32)	7.880.473,62	8.777.800,00	8.730.100,00	8.279.700,00	8.933.100,00	9.204.700,00	9.489.000,00

C. Teilfinanzplan

Samtgemeinde Nenndorf

Nr.	Bezeichnung	Ergebnis 2019	Ansatz 2020	Ansatz 2021	Ansatz 2022	Ansatz 2023	Ansatz 2024	Plan 2025
	Ein-, Auszahlungen aus Finanzierungstätigkeit							
34	Einz.; Aufn. v. Kred. u. inneren Darl.	2.180.000,00	3.373.500,00	5.240.700,00	7.072.400,00	7.533.000,00	262.000,00	262.000,00
35	Ausz.; Tilg. v. Kred. u. Rückz. v. inn. Darl.	-478.877,04	-507.900,00	-621.000,00	-735.000,00	-852.200,00	-1.015.700,00	-1.034.100,00
36	Saldo aus Finanzierungstätigkeit	1.701.122,96	2.865.600,00	4.619.700,00	6.337.400,00	6.680.800,00	-753.700,00	-772.100,00
37	Finanzmittelveränderung (Summe 33 und 36)	9.581.596,58	11.643.400,00	13.349.800,00	14.617.100,00	15.613.900,00	8.451.000,00	8.716.900,00

Produktbeschreibung 11.1.10 Finanzverwaltung

Samtgemeinde Nenndorf

Produktbereich	11.	Innere Verwaltung
Produktgruppe	11.1	Verwaltungssteuerung und -service
Produkt	11.1.10	Finanzverwaltung

Kurzbeschreibung

Haushalts-, Finanz- und Investitionsplanung.

Erstellung Finanzbericht, Jahresrechnung, Finanzstatistik.

Überwachung und Steuerung des Haushaltsvollzuges.

Kassenaufsicht.

Vermögens- und Schuldenverwaltung.

Gebührenkalkulation und Betriebsabrechnung Wasser- und Abwasser.

Rechtsgrundlage

NKomVG, GemHKVO, NKAG, Ratsbeschluss

Zielgruppen

Rat

Einwohner/innen

Produktverantwortliche

Mitarbeiter/innen

Leistungen

Haushalts-, Finanz- und Investitionsplanung

Jahresrechnung

Finanzstatistik, Finanzbericht

Vermögens- und Schuldenverwaltung

Gebührenkalkulation und Betriebsabrechnung Wasser und Abwasser

Teilergebnis 11.1.10 Finanzverwaltung

Samtgemeinde Nenndorf

Nr.	Bezeichnung	Ergebnis 2019	Ansatz 2020	Ansatz 2021	Ansatz 2022	Ansatz 2023	Ansatz 2024	Plan 2025
	Ordentliche Erträge							
01	Steuern und ähnliche Abgaben							
02	Zuwendungen und allgemeine Umlagen (außer für Investitionstätigkeit)							
03	Auflösungserträge aus Sonderposten							
04	sonstige Transfererträge							
05	öffentlich-rechtliche Entgelte (außer Beitr. u. ähnl. Entg. für Inv.-tätigkeit)							
06	privatrechtliche Entgelte							
07	Kostenerstattungen und Kostenumlagen	-3.183,33	-3.100,00	-3.200,00	-3.300,00	-3.400,00	-3.500,00	-3.600,00
08	Zinsen und ähnliche Finanzerträge							
09	aktivierte Eigenleistungen							
10	Bestandsveränderungen							
11	sonstige ordentliche Erträge							
12	= Summe ordentliche Erträge	-3.183,33	-3.100,00	-3.200,00	-3.300,00	-3.400,00	-3.500,00	-3.600,00
	Ordentliche Aufwendungen							
13	Aufwendungen für aktives Personal	115.961,34	79.600,00	86.300,00	89.600,00	92.900,00	96.200,00	99.500,00
14	Aufwendungen für Versorgung							
15	Aufwendungen für Sach- und Dienstleistungen							
16	Abschreibungen							
17	Zinsen und ähnliche Aufwendungen							
18	Transferaufwendungen							
19	sonstige ordentliche Aufwendungen	2.388,13	2.400,00	2.700,00	2.700,00	2.700,00	2.700,00	2.700,00
20	= Summe ordentliche Aufwendungen	118.349,47	82.000,00	89.000,00	92.300,00	95.600,00	98.900,00	102.200,00
21	ordentliches Ergebnis (ordentliche Erträge abzüglich ordentliche Aufwendungen)	115.166,14	78.900,00	85.800,00	89.000,00	92.200,00	95.400,00	98.600,00
22	außerordentliche Erträge							
23	außerordentliche Aufwendungen							
24	außerordentliches Ergebnis (außerord. Erträge abzüglich außerord. Aufwendungen)							
25	Jahresergebnis (Saldo aus dem ordentlichen und dem außerordentlichen Ergebnis)	115.166,14	78.900,00	85.800,00	89.000,00	92.200,00	95.400,00	98.600,00
26	Erträge aus internen Leistungsbeziehungen							
27	Aufwendungen aus internen Leistungsbeziehungen							
28	Saldo aus internen Leistungsbeziehungen							
29	Ergebnis unt. Berücks. d. int. Leistungsbeziehungen	115.166,14	78.900,00	85.800,00	89.000,00	92.200,00	95.400,00	98.600,00

Teilfinanzergebnis 11.1.10 Finanzverwaltung

Samtgemeinde Nenndorf

Nr.	Bezeichnung	Ergebnis 2019	Ansatz 2020	Ansatz 2021	Ansatz 2022	Ansatz 2023	Ansatz 2024	Plan 2025
	Einzahlungen aus laufender Verwaltungstätigkeit							
01	Steuern und ähnliche Abgaben							
02	Zuwendungen und allgemeine Umlagen (außer für Investitionstätigkeit)							
03	sonstige Transfereinzahlungen							
04	öffentlich-rechtliche Entgelte (außer Beitr. u. ähnl. Entg. für Inv.-tätigkeit)							
05	privatrechtliche Entgelte (außer für Investitionstätigkeit)							
06	Kostenerstattungen und Kostenumlagen (außer für Investitionstätigkeit)	3.183,33	3.100,00	3.200,00	3.300,00	3.400,00	3.500,00	3.600,00
07	Zinsen und ähnliche Einzahlungen							
08	Einz. a. d. Veräußerung geringwert. VermGG							
09	sonstige haushaltswirksame Einzahlungen							
10	= Summe d. Einz. aus lfd. Verwaltungstätigkeit	3.183,33	3.100,00	3.200,00	3.300,00	3.400,00	3.500,00	3.600,00
	Auszahlungen aus laufender Verwaltungstätigkeit							
11	Auszahlungen für aktives Personal	-116.154,76	-79.600,00	-86.300,00	-89.600,00	-92.900,00	-96.200,00	-99.500,00
12	Auszahlungen für Versorgung							
13	Auszahlungen für Sach- und Dienstleistungen							
14	Zinsen und ähnliche Auszahlungen							
15	Transferauszahlungen (außer für Investitionstätigkeit)							
16	sonstige haushaltswirksame Auszahlungen	-2.388,13	-2.400,00	-2.700,00	-2.700,00	-2.700,00	-2.700,00	-2.700,00
17	= Summe d. Ausz. aus lfd. Verwaltungstätigkeit	-118.542,89	-82.000,00	-89.000,00	-92.300,00	-95.600,00	-98.900,00	-102.200,00
18	Saldo aus lfd. Verwaltungstätigkeit (S. Einz. abz. S. Ausz. aus lfd. Verw.tät.)	-115.359,56	-78.900,00	-85.800,00	-89.000,00	-92.200,00	-95.400,00	-98.600,00
	Einzahlungen für Investitionstätigkeit							
19	Zuwendungen für Investitionstätigkeit							
20	Beiträge u.ä. Entgelte für Investitionstätigk.							
21	Veräußerung von Sachvermögen							
22	Veräußerung von Finanzvermögensanlagen							
23	sonstige Investitionstätigkeit							
24	= Summe d. Einz. für Investitionstätigkeit							
	Auszahlungen für Investitionstätigkeit							
25	Erwerb von Grundstücken und Gebäuden							
26	Baumaßnahmen							
27	Erwerb von beweglichem Sachvermögen							
28	Erwerb von Finanzvermögensanlagen							
29	Aktivierbare Zuwendungen							
30	sonstige Investitionstätigkeit							
31	= Summe d. Ausz. für Investitionstätigkeit							
32	Saldo aus Investitionstätigkeit (S. Einz. abz. S. Ausz. aus lfd. Inv.-tät.)							
33	Finanzmittel-Überschuss/-Fehlbetrag (Summe 18 und 32)	-115.359,56	-78.900,00	-85.800,00	-89.000,00	-92.200,00	-95.400,00	-98.600,00

Teilfinanzergebnis 11.1.10 Finanzverwaltung

Samtgemeinde Nenndorf

Nr.	Bezeichnung	Ergebnis 2019	Ansatz 2020	Ansatz 2021	Ansatz 2022	Ansatz 2023	Ansatz 2024	Plan 2025
	Ein-, Auszahlungen aus Finanzierungstätigkeit							
34	Einz.; Aufn. v. Kred. u. inneren Darl.							
35	Ausz.; Tilg. v. Kred. u. Rückz. v. inn. Darl.							
36	Saldo aus Finanzierungstätigkeit							
37	Finanzmittelveränderung (Summe 33 und 36)	-115.359,56	-78.900,00	-85.800,00	-89.000,00	-92.200,00	-95.400,00	-98.600,00

Produktbeschreibung 11.1.11 Finanz- und Anlagenbuchhaltung

Samtgemeinde Nenndorf

Produktbereich	11.	Innere Verwaltung
Produktgruppe	11.1	Verwaltungssteuerung und -service
Produkt	11.1.11	Finanz- und Anlagenbuchhaltung

Kurzbeschreibung

Buchung der Geschäftsvorfälle in Erfolgs-, Finanz- und Anlagekonten.

Rechtsgrundlage

NKomVG, GemHKVO

Zielgruppen

Produktverantwortliche/r anderer Produkte

Zahlungspflichtige

Zahlungsempfänger/innen

Leistungen

Teilergebnis 11.1.11 Finanz- und Anlagenbuchhaltung

Samtgemeinde Nenndorf

Nr.	Bezeichnung	Ergebnis 2019	Ansatz 2020	Ansatz 2021	Ansatz 2022	Ansatz 2023	Ansatz 2024	Plan 2025
	Ordentliche Erträge							
01	Steuern und ähnliche Abgaben							
02	Zuwendungen und allgemeine Umlagen (außer für Investitionstätigkeit)							
03	Auflösungserträge aus Sonderposten							
04	sonstige Transfererträge							
05	öffentlich-rechtliche Entgelte (außer Beitr. u. ähnl. Entg. für Inv.-tätigkeit)							
06	privatrechtliche Entgelte							
07	Kostenerstattungen und Kostenumlagen							
08	Zinsen und ähnliche Finanzerträge							
09	aktivierte Eigenleistungen							
10	Bestandsveränderungen							
11	sonstige ordentliche Erträge							
12	= Summe ordentliche Erträge							
	Ordentliche Aufwendungen							
13	Aufwendungen für aktives Personal	70.150,99	71.600,00	73.500,00	74.500,00	75.900,00	77.400,00	78.900,00
14	Aufwendungen für Versorgung							
15	Aufwendungen für Sach- und Dienstleistungen							
16	Abschreibungen							
17	Zinsen und ähnliche Aufwendungen							
18	Transferaufwendungen							
19	sonstige ordentliche Aufwendungen							
20	= Summe ordentliche Aufwendungen	70.150,99	71.600,00	73.500,00	74.500,00	75.900,00	77.400,00	78.900,00
21	ordentliches Ergebnis (ordentliche Erträge abzüglich ordentliche Aufwendungen)	70.150,99	71.600,00	73.500,00	74.500,00	75.900,00	77.400,00	78.900,00
22	außerordentliche Erträge							
23	außerordentliche Aufwendungen							
24	außerordentliches Ergebnis (außerord. Erträge abzüglich außerord. Aufwendungen)							
25	Jahresergebnis (Saldo aus dem ordentlichen und dem außerordentlichen Ergebnis)	70.150,99	71.600,00	73.500,00	74.500,00	75.900,00	77.400,00	78.900,00
26	Erträge aus internen Leistungsbeziehungen							
27	Aufwendungen aus internen Leistungsbeziehungen							
28	Saldo aus internen Leistungsbeziehungen							
29	Ergebnis unt. Berücks. d. int. Leistungsbeziehungen	70.150,99	71.600,00	73.500,00	74.500,00	75.900,00	77.400,00	78.900,00

Teilfinanzergebnis 11.1.11 Finanz- und Anlagenbuchhaltung

Samtgemeinde Nenndorf

Nr.	Bezeichnung	Ergebnis 2019	Ansatz 2020	Ansatz 2021	Ansatz 2022	Ansatz 2023	Ansatz 2024	Plan 2025
	Einzahlungen aus laufender Verwaltungstätigkeit							
01	Steuern und ähnliche Abgaben							
02	Zuwendungen und allgemeine Umlagen (außer für Investitionstätigkeit)							
03	sonstige Transfereinzahlungen							
04	öffentlich-rechtliche Entgelte (außer Beitr. u. ähnl. Entg. für Inv.-tätigkeit)							
05	privatrechtliche Entgelte (außer für Investitionstätigkeit)							
06	Kostenerstattungen und Kostenumlagen (außer für Investitionstätigkeit)							
07	Zinsen und ähnliche Einzahlungen							
08	Einz. a. d. Veräußerung geringwert. VermGG							
09	sonstige haushaltswirksame Einzahlungen							
10	= Summe d. Einz. aus lfd. Verwaltungstätigkeit							
	Auszahlungen aus laufender Verwaltungstätigkeit							
11	Auszahlungen für aktives Personal	-70.179,43	-71.600,00	-73.500,00	-74.500,00	-75.900,00	-77.400,00	-78.900,00
12	Auszahlungen für Versorgung							
13	Auszahlungen für Sach- und Dienstleistungen							
14	Zinsen und ähnliche Auszahlungen							
15	Transferauszahlungen (außer für Investitionstätigkeit)							
16	sonstige haushaltswirksame Auszahlungen							
17	= Summe d. Ausz. aus lfd. Verwaltungstätigkeit	-70.179,43	-71.600,00	-73.500,00	-74.500,00	-75.900,00	-77.400,00	-78.900,00
18	Saldo aus lfd. Verwaltungstätigkeit (S. Einz. abz. S. Ausz. aus lfd. Verw.tät.)	-70.179,43	-71.600,00	-73.500,00	-74.500,00	-75.900,00	-77.400,00	-78.900,00
	Einzahlungen für Investitionstätigkeit							
19	Zuwendungen für Investitionstätigkeit							
20	Beiträge u.ä. Entgelte für Investitionstätigk.							
21	Veräußerung von Sachvermögen							
22	Veräußerung von Finanzvermögensanlagen							
23	sonstige Investitionstätigkeit							
24	= Summe d. Einz. für Investitionstätigkeit							
	Auszahlungen für Investitionstätigkeit							
25	Erwerb von Grundstücken und Gebäuden							
26	Baumaßnahmen							
27	Erwerb von beweglichem Sachvermögen							
28	Erwerb von Finanzvermögensanlagen							
29	Aktivierbare Zuwendungen							
30	sonstige Investitionstätigkeit							
31	= Summe d. Ausz. für Investitionstätigkeit							
32	Saldo aus Investitionstätigkeit (S. Einz. abz. S. Ausz. aus lfd. Inv.-tät.)							
33	Finanzmittel-Überschuss/-Fehlbetrag (Summe 18 und 32)	-70.179,43	-71.600,00	-73.500,00	-74.500,00	-75.900,00	-77.400,00	-78.900,00

Teilfinanzergebnis 11.1.11 Finanz- und Anlagenbuchhaltung

Samtgemeinde Nenndorf

Nr.	Bezeichnung	Ergebnis 2019	Ansatz 2020	Ansatz 2021	Ansatz 2022	Ansatz 2023	Ansatz 2024	Plan 2025
	Ein-, Auszahlungen aus Finanzierungstätigkeit							
34	Einz.; Aufn. v. Kred. u. inneren Darl.							
35	Ausz.; Tilg. v. Kred. u. Rückz. v. inn. Darl.							
36	Saldo aus Finanzierungstätigkeit							
37	Finanzmittelveränderung (Summe 33 und 36)	-70.179,43	-71.600,00	-73.500,00	-74.500,00	-75.900,00	-77.400,00	-78.900,00

Produktbeschreibung 11.1.12 KLR und Controlling

Samtgemeinde Nenndorf

Produktbereich	11.	Innere Verwaltung
Produktgruppe	11.1	Verwaltungssteuerung und -service
Produkt	11.1.12	KLR und Controlling

Kurzbeschreibung

Führung der Kosten- und Leistungsrechnung.

Zentrales Berichtswesen einschließlich Auswertung, Analyse und Handlungsempfehlung für Steuerungsmaßnahmen.

Rechtsgrundlage

NKomVG, GemHKVO

Zielgruppen

Rat

Verwaltungsleitung

Produktverantwortliche/r

Mitarbeiter/innen

Leistungen

Teilergebnis 11.1.12 KLR und Controlling

Samtgemeinde Nenndorf

Nr.	Bezeichnung	Ergebnis 2019	Ansatz 2020	Ansatz 2021	Ansatz 2022	Ansatz 2023	Ansatz 2024	Plan 2025
	Ordentliche Erträge							
01	Steuern und ähnliche Abgaben							
02	Zuwendungen und allgemeine Umlagen (außer für Investitionstätigkeit)							
03	Auflösungserträge aus Sonderposten							
04	sonstige Transfererträge							
05	öffentlich-rechtliche Entgelte (außer Beitr. u. ähnl. Entg. für Inv.-tätigkeit)							
06	privatrechtliche Entgelte							
07	Kostenerstattungen und Kostenumlagen							
08	Zinsen und ähnliche Finanzerträge							
09	aktivierte Eigenleistungen							
10	Bestandsveränderungen							
11	sonstige ordentliche Erträge							
12	= Summe ordentliche Erträge							
	Ordentliche Aufwendungen							
13	Aufwendungen für aktives Personal	16.130,84	15.700,00	17.000,00	17.200,00	17.500,00	17.800,00	18.100,00
14	Aufwendungen für Versorgung							
15	Aufwendungen für Sach- und Dienstleistungen							
16	Abschreibungen							
17	Zinsen und ähnliche Aufwendungen							
18	Transferaufwendungen							
19	sonstige ordentliche Aufwendungen							
20	= Summe ordentliche Aufwendungen	16.130,84	15.700,00	17.000,00	17.200,00	17.500,00	17.800,00	18.100,00
21	ordentliches Ergebnis (ordentliche Erträge abzüglich ordentliche Aufwendungen)	16.130,84	15.700,00	17.000,00	17.200,00	17.500,00	17.800,00	18.100,00
22	außerordentliche Erträge							
23	außerordentliche Aufwendungen							
24	außerordentliches Ergebnis (außerord. Erträge abzüglich außerord. Aufwendungen)							
25	Jahresergebnis (Saldo aus dem ordentlichen und dem außerordentlichen Ergebnis)	16.130,84	15.700,00	17.000,00	17.200,00	17.500,00	17.800,00	18.100,00
26	Erträge aus internen Leistungsbeziehungen							
27	Aufwendungen aus internen Leistungsbeziehungen							
28	Saldo aus internen Leistungsbeziehungen							
29	Ergebnis unt. Berücks. d. int. Leistungsbeziehungen	16.130,84	15.700,00	17.000,00	17.200,00	17.500,00	17.800,00	18.100,00

Teilfinanzergebnis 11.1.12 KLR und Controlling

Samtgemeinde Nenndorf

Nr.	Bezeichnung	Ergebnis 2019	Ansatz 2020	Ansatz 2021	Ansatz 2022	Ansatz 2023	Ansatz 2024	Plan 2025
	Einzahlungen aus laufender Verwaltungstätigkeit							
01	Steuern und ähnliche Abgaben							
02	Zuwendungen und allgemeine Umlagen (außer für Investitionstätigkeit)							
03	sonstige Transfereinzahlungen							
04	öffentlich-rechtliche Entgelte (außer Beitr. u. ähnl. Entg. für Inv.-tätigkeit)							
05	privatrechtliche Entgelte (außer für Investitionstätigkeit)							
06	Kostenerstattungen und Kostenumlagen (außer für Investitionstätigkeit)							
07	Zinsen und ähnliche Einzahlungen							
08	Einz. a. d. Veräußerung geringwert. VermGG							
09	sonstige haushaltswirksame Einzahlungen							
10	= Summe d. Einz. aus lfd. Verwaltungstätigkeit							
	Auszahlungen aus laufender Verwaltungstätigkeit							
11	Auszahlungen für aktives Personal	-16.201,95	-15.700,00	-17.000,00	-17.200,00	-17.500,00	-17.800,00	-18.100,00
12	Auszahlungen für Versorgung							
13	Auszahlungen für Sach- und Dienstleistungen							
14	Zinsen und ähnliche Auszahlungen							
15	Transferauszahlungen (außer für Investitionstätigkeit)							
16	sonstige haushaltswirksame Auszahlungen							
17	= Summe d. Ausz. aus lfd. Verwaltungstätigkeit	-16.201,95	-15.700,00	-17.000,00	-17.200,00	-17.500,00	-17.800,00	-18.100,00
18	Saldo aus lfd. Verwaltungstätigkeit (S. Einz. abz. S. Ausz. aus lfd. Verw.tät.)	-16.201,95	-15.700,00	-17.000,00	-17.200,00	-17.500,00	-17.800,00	-18.100,00
	Einzahlungen für Investitionstätigkeit							
19	Zuwendungen für Investitionstätigkeit							
20	Beiträge u.ä. Entgelte für Investitionstätigk.							
21	Veräußerung von Sachvermögen							
22	Veräußerung von Finanzvermögensanlagen							
23	sonstige Investitionstätigkeit							
24	= Summe d. Einz. für Investitionstätigkeit							
	Auszahlungen für Investitionstätigkeit							
25	Erwerb von Grundstücken und Gebäuden							
26	Baumaßnahmen							
27	Erwerb von beweglichem Sachvermögen							
28	Erwerb von Finanzvermögensanlagen							
29	Aktivierbare Zuwendungen							
30	sonstige Investitionstätigkeit							
31	= Summe d. Ausz. für Investitionstätigkeit							
32	Saldo aus Investitionstätigkeit (S. Einz. abz. S. Ausz. aus lfd. Inv.-tät.)							
33	Finanzmittel-Überschuss/-Fehlbetrag (Summe 18 und 32)	-16.201,95	-15.700,00	-17.000,00	-17.200,00	-17.500,00	-17.800,00	-18.100,00

Teilfinanzergebnis 11.1.12 KLR und Controlling

Samtgemeinde Nenndorf

Nr.	Bezeichnung	Ergebnis 2019	Ansatz 2020	Ansatz 2021	Ansatz 2022	Ansatz 2023	Ansatz 2024	Plan 2025
	Ein-, Auszahlungen aus Finanzierungstätigkeit							
34	Einz.; Aufn. v. Kred. u. inneren Darl.							
35	Ausz.; Tilg. v. Kred. u. Rückz. v. inn. Darl.							
36	Saldo aus Finanzierungstätigkeit							
37	Finanzmittelveränderung (Summe 33 und 36)	-16.201,95	-15.700,00	-17.000,00	-17.200,00	-17.500,00	-17.800,00	-18.100,00

Produktbeschreibung 11.1.13 Steuern und Abgaben

Samtgemeinde Nenndorf

Produktbereich	11.	Innere Verwaltung
Produktgruppe	11.1	Verwaltungssteuerung und -service
Produkt	11.1.13	Steuern und Abgaben

Kurzbeschreibung

Festsetzung und Erhebung der Wasser- und Abwassergebühren, der Grund-, Hunde-, Gewerbe- und Vergnügungssteuer für die Mitgliedsgemeinden.

Bearbeitung von Stundungsanträgen, Niederschlagungen und Erlass von Forderungen.

Rechtsgrundlage

NKomVG, GemHKVO, GrStG, GewStG, AO, NKAG, Satzungen

Zielgruppen

Steuer- und Abgabepflichtige

Leistungen

Veranlagung der Grund-, Hunde-, Gewerbe- und Vergnügungssteuer für die Mitgliedsgemeinden

Veranlagung der Wasser- und Abwassergebühren

Stundung, Niederschlagung und Erlass

Teilergebnis 11.1.13 Steuern und Abgaben

Samtgemeinde Nenndorf

Nr.	Bezeichnung	Ergebnis 2019	Ansatz 2020	Ansatz 2021	Ansatz 2022	Ansatz 2023	Ansatz 2024	Plan 2025
	Ordentliche Erträge							
01	Steuern und ähnliche Abgaben							
02	Zuwendungen und allgemeine Umlagen (außer für Investitionstätigkeit)							
03	Auflösungserträge aus Sonderposten							
04	sonstige Transfererträge							
05	öffentlich-rechtliche Entgelte (außer Beitr. u. ähnl. Entg. für Inv.-tätigkeit)							
06	privatrechtliche Entgelte							
07	Kostenerstattungen und Kostenumlagen							
08	Zinsen und ähnliche Finanzerträge							
09	aktivierte Eigenleistungen							
10	Bestandsveränderungen							
11	sonstige ordentliche Erträge							
12	= Summe ordentliche Erträge							
	Ordentliche Aufwendungen							
13	Aufwendungen für aktives Personal	90.074,29	90.400,00	90.100,00	90.800,00	92.500,00	94.300,00	96.100,00
14	Aufwendungen für Versorgung							
15	Aufwendungen für Sach- und Dienstleistungen							
16	Abschreibungen							
17	Zinsen und ähnliche Aufwendungen							
18	Transferaufwendungen							
19	sonstige ordentliche Aufwendungen	1.431,37	1.400,00	1.700,00	1.800,00	1.800,00	1.800,00	1.800,00
20	= Summe ordentliche Aufwendungen	91.505,66	91.800,00	91.800,00	92.600,00	94.300,00	96.100,00	97.900,00
21	ordentliches Ergebnis (ordentliche Erträge abzüglich ordentliche Aufwendungen)	91.505,66	91.800,00	91.800,00	92.600,00	94.300,00	96.100,00	97.900,00
22	außerordentliche Erträge							
23	außerordentliche Aufwendungen							
24	außerordentliches Ergebnis (außerord. Erträge abzüglich außerord. Aufwendungen)							
25	Jahresergebnis (Saldo aus dem ordentlichen und dem außerordentlichen Ergebnis)	91.505,66	91.800,00	91.800,00	92.600,00	94.300,00	96.100,00	97.900,00
26	Erträge aus internen Leistungsbeziehungen	-23.065,46	-20.900,00	-23.000,00	-23.000,00	-23.000,00	-23.000,00	-23.000,00
27	Aufwendungen aus internen Leistungsbeziehungen							
28	Saldo aus internen Leistungsbeziehungen	-23.065,46	-20.900,00	-23.000,00	-23.000,00	-23.000,00	-23.000,00	-23.000,00
29	Ergebnis unt. Berücks. d. int. Leistungsbeziehungen	68.440,20	70.900,00	68.800,00	69.600,00	71.300,00	73.100,00	74.900,00

Teilfinanzergebnis 11.1.13 Steuern und Abgaben

Samtgemeinde Nenndorf

Nr.	Bezeichnung	Ergebnis 2019	Ansatz 2020	Ansatz 2021	Ansatz 2022	Ansatz 2023	Ansatz 2024	Plan 2025
	Einzahlungen aus laufender Verwaltungstätigkeit							
01	Steuern und ähnliche Abgaben							
02	Zuwendungen und allgemeine Umlagen (außer für Investitionstätigkeit)							
03	sonstige Transfereinzahlungen							
04	öffentlich-rechtliche Entgelte (außer Beitr. u. ähnl. Entg. für Inv.-tätigkeit)							
05	privatrechtliche Entgelte (außer für Investitionstätigkeit)							
06	Kostenerstattungen und Kostenumlagen (außer für Investitionstätigkeit)							
07	Zinsen und ähnliche Einzahlungen							
08	Einz. a. d. Veräußerung geringwert. VermGG							
09	sonstige haushaltswirksame Einzahlungen							
10	= Summe d. Einz. aus lfd. Verwaltungstätigkeit							
	Auszahlungen aus laufender Verwaltungstätigkeit							
11	Auszahlungen für aktives Personal	-90.102,73	-90.400,00	-90.100,00	-90.800,00	-92.500,00	-94.300,00	-96.100,00
12	Auszahlungen für Versorgung							
13	Auszahlungen für Sach- und Dienstleistungen							
14	Zinsen und ähnliche Auszahlungen							
15	Transferauszahlungen (außer für Investitionstätigkeit)							
16	sonstige haushaltswirksame Auszahlungen	-1.431,37	-1.400,00	-1.700,00	-1.800,00	-1.800,00	-1.800,00	-1.800,00
17	= Summe d. Ausz. aus lfd. Verwaltungstätigkeit	-91.534,10	-91.800,00	-91.800,00	-92.600,00	-94.300,00	-96.100,00	-97.900,00
18	Saldo aus lfd. Verwaltungstätigkeit (S. Einz. abz. S. Ausz. aus lfd. Verw.tät.)	-91.534,10	-91.800,00	-91.800,00	-92.600,00	-94.300,00	-96.100,00	-97.900,00
	Einzahlungen für Investitionstätigkeit							
19	Zuwendungen für Investitionstätigkeit							
20	Beiträge u.ä. Entgelte für Investitionstätigk.							
21	Veräußerung von Sachvermögen							
22	Veräußerung von Finanzvermögensanlagen							
23	sonstige Investitionstätigkeit							
24	= Summe d. Einz. für Investitionstätigkeit							
	Auszahlungen für Investitionstätigkeit							
25	Erwerb von Grundstücken und Gebäuden							
26	Baumaßnahmen							
27	Erwerb von beweglichem Sachvermögen							
28	Erwerb von Finanzvermögensanlagen							
29	Aktivierbare Zuwendungen							
30	sonstige Investitionstätigkeit							
31	= Summe d. Ausz. für Investitionstätigkeit							
32	Saldo aus Investitionstätigkeit (S. Einz. abz. S. Ausz. aus lfd. Inv.-tät.)							
33	Finanzmittel-Überschuss/-Fehlbetrag (Summe 18 und 32)	-91.534,10	-91.800,00	-91.800,00	-92.600,00	-94.300,00	-96.100,00	-97.900,00

Teilfinanzergebnis 11.1.13 Steuern und Abgaben

Samtgemeinde Nenndorf

Nr.	Bezeichnung	Ergebnis 2019	Ansatz 2020	Ansatz 2021	Ansatz 2022	Ansatz 2023	Ansatz 2024	Plan 2025
	Ein-, Auszahlungen aus Finanzierungstätigkeit							
34	Einz.; Aufn. v. Kred. u. inneren Darl.							
35	Ausz.; Tilg. v. Kred. u. Rückz. v. inn. Darl.							
36	Saldo aus Finanzierungstätigkeit							
37	Finanzmittelveränderung (Summe 33 und 36)	-91.534,10	-91.800,00	-91.800,00	-92.600,00	-94.300,00	-96.100,00	-97.900,00

Produktbeschreibung 11.1.14 Samtgemeindekasse

Samtgemeinde Nenndorf

Produktbereich	11.	Innere Verwaltung
Produktgruppe	11.1	Verwaltungssteuerung und -service
Produkt	11.1.14	Samtgemeindekasse

Kurzbeschreibung

Abwicklung des gesamten baren und unbaren Zahlungsverkehrs für die Samtgemeinde Nenndorf und die Mitgliedsgemeinden.

Erstellen der Tages-, Vierteljahres- und Jahresabschlüsse.

Erstellen der Vierteljahres- und Jahresrechnungsstatistiken.

Bearbeitung von Insolvenzen und Zwangsversteigerungen.

Sicherstellung der Kassenliquidität.

Erstellen von Mahnungen.

Zwangsweise Beitreibung eigener und fremder Geldforderungen, Bearbeitung von Amtshilfeersuchen.

Bewirtschaftung der Termingelder.

Information und Beratung von Zahlungspflichtigen und Zahlungsempfängern.

Führung des Verwahrgelasses.

Rechtsgrundlage

GemHKVO, NKomVG, AO, NVwVG, ZVG, InsO, ZPO, Dienstanweisungen u.a.

Zielgruppen

Bürger/innen, Zahlungspflichtige, Zahlungsempfänger/innen

Leistungen

Kassenwesen (Tages-, Vierteljahres- und Jahresabschlüsse), Mahn- und Vollstreckungswesen

Zahlungsabwicklung

Liquiditätsmanagement

Statistiken

Teilergebnis 11.1.14 Samtgemeindekasse

Samtgemeinde Nenndorf

Nr.	Bezeichnung	Ergebnis 2019	Ansatz 2020	Ansatz 2021	Ansatz 2022	Ansatz 2023	Ansatz 2024	Plan 2025
	Ordentliche Erträge							
01	Steuern und ähnliche Abgaben							
02	Zuwendungen und allgemeine Umlagen (außer für Investitionstätigkeit)							
03	Auflösungserträge aus Sonderposten							
04	sonstige Transfererträge							
05	öffentlich-rechtliche Entgelte (außer Beitr. u. ähnl. Entg. für Inv.-tätigkeit)							
06	privatrechtliche Entgelte							
07	Kostenerstattungen und Kostenumlagen	-6.567,77	-8.600,00	-4.500,00	-4.500,00	-4.500,00	-4.500,00	-4.500,00
08	Zinsen und ähnliche Finanzerträge	-15,16						
09	aktivierte Eigenleistungen							
10	Bestandsveränderungen							
11	sonstige ordentliche Erträge	-38.958,30	-32.100,00	-34.100,00	-34.100,00	-34.100,00	-34.100,00	-34.100,00
12	= Summe ordentliche Erträge	-45.541,23	-40.700,00	-38.600,00	-38.600,00	-38.600,00	-38.600,00	-38.600,00
	Ordentliche Aufwendungen							
13	Aufwendungen für aktives Personal	156.930,58	128.900,00	131.800,00	134.100,00	136.800,00	139.500,00	142.200,00
14	Aufwendungen für Versorgung							
15	Aufwendungen für Sach- und Dienstleistungen							
16	Abschreibungen							
17	Zinsen und ähnliche Aufwendungen							
18	Transferaufwendungen							
19	sonstige ordentliche Aufwendungen	6.932,13	31.200,00	31.200,00	9.300,00	9.300,00	9.300,00	9.300,00
20	= Summe ordentliche Aufwendungen	163.862,71	160.100,00	163.000,00	143.400,00	146.100,00	148.800,00	151.500,00
21	ordentliches Ergebnis (ordentliche Erträge abzüglich ordentliche Aufwendungen)	118.321,48	119.400,00	124.400,00	104.800,00	107.500,00	110.200,00	112.900,00
22	außerordentliche Erträge							
23	außerordentliche Aufwendungen							
24	außerordentliches Ergebnis (außerord. Erträge abzüglich außerord. Aufwendungen)							
25	Jahresergebnis (Saldo aus dem ordentlichen und dem außerordentlichen Ergebnis)	118.321,48	119.400,00	124.400,00	104.800,00	107.500,00	110.200,00	112.900,00
26	Erträge aus internen Leistungsbeziehungen	-17.349,76	-15.700,00	-17.400,00	-17.400,00	-17.400,00	-17.400,00	-17.400,00
27	Aufwendungen aus internen Leistungsbeziehungen							
28	Saldo aus internen Leistungsbeziehungen	-17.349,76	-15.700,00	-17.400,00	-17.400,00	-17.400,00	-17.400,00	-17.400,00
29	Ergebnis unt. Berücks. d. int. Leistungsbeziehungen	100.971,72	103.700,00	107.000,00	87.400,00	90.100,00	92.800,00	95.500,00

Teilfinanzergebnis 11.1.14 Samtgemeindekasse

Samtgemeinde Nenndorf

Nr.	Bezeichnung	Ergebnis 2019	Ansatz 2020	Ansatz 2021	Ansatz 2022	Ansatz 2023	Ansatz 2024	Plan 2025
	Einzahlungen aus laufender Verwaltungstätigkeit							
01	Steuern und ähnliche Abgaben							
02	Zuwendungen und allgemeine Umlagen (außer für Investitionstätigkeit)							
03	sonstige Transfereinzahlungen							
04	öffentlich-rechtliche Entgelte (außer Beitr. u. ähnl. Entg. für Inv.-tätigkeit)							
05	privatrechtliche Entgelte (außer für Investitionstätigkeit)							
06	Kostenerstattungen und Kostenumlagen (außer für Investitionstätigkeit)	6.567,77	8.600,00	4.500,00	4.500,00	4.500,00	4.500,00	4.500,00
07	Zinsen und ähnliche Einzahlungen	43.126,53	32.100,00	34.100,00	34.100,00	34.100,00	34.100,00	34.100,00
08	Einz. a. d. Veräußerung geringwert. VermGG							
09	sonstige haushaltswirksame Einzahlungen							
10	= Summe d. Einz. aus lfd. Verwaltungstätigkeit	49.694,30	40.700,00	38.600,00	38.600,00	38.600,00	38.600,00	38.600,00
	Auszahlungen aus laufender Verwaltungstätigkeit							
11	Auszahlungen für aktives Personal	-156.930,58	-128.900,00	-131.800,00	-134.100,00	-136.800,00	-139.500,00	-142.200,00
12	Auszahlungen für Versorgung							
13	Auszahlungen für Sach- und Dienstleistungen							
14	Zinsen und ähnliche Auszahlungen							
15	Transferauszahlungen (außer für Investitionstätigkeit)							
16	sonstige haushaltswirksame Auszahlungen	-12.508,47	-31.200,00	-31.200,00	-9.300,00	-9.300,00	-9.300,00	-9.300,00
17	= Summe d. Ausz. aus lfd. Verwaltungstätigkeit	-169.439,05	-160.100,00	-163.000,00	-143.400,00	-146.100,00	-148.800,00	-151.500,00
18	Saldo aus lfd. Verwaltungstätigkeit (S. Einz. abz. S. Ausz. aus lfd. Verw.tät.)	-119.744,75	-119.400,00	-124.400,00	-104.800,00	-107.500,00	-110.200,00	-112.900,00
	Einzahlungen für Investitionstätigkeit							
19	Zuwendungen für Investitionstätigkeit							
20	Beiträge u.ä. Entgelte für Investitionstätigk.							
21	Veräußerung von Sachvermögen							
22	Veräußerung von Finanzvermögensanlagen							
23	sonstige Investitionstätigkeit							
24	= Summe d. Einz. für Investitionstätigkeit							
	Auszahlungen für Investitionstätigkeit							
25	Erwerb von Grundstücken und Gebäuden							
26	Baumaßnahmen							
27	Erwerb von beweglichem Sachvermögen							
28	Erwerb von Finanzvermögensanlagen							
29	Aktivierbare Zuwendungen							
30	sonstige Investitionstätigkeit							
31	= Summe d. Ausz. für Investitionstätigkeit							
32	Saldo aus Investitionstätigkeit (S. Einz. abz. S. Ausz. aus lfd. Inv.-tät.)							
33	Finanzmittel-Überschuss/-Fehlbetrag (Summe 18 und 32)	-119.744,75	-119.400,00	-124.400,00	-104.800,00	-107.500,00	-110.200,00	-112.900,00

Teilfinanzergebnis 11.1.14 Samtgemeindekasse

Samtgemeinde Nenndorf

Nr.	Bezeichnung	Ergebnis 2019	Ansatz 2020	Ansatz 2021	Ansatz 2022	Ansatz 2023	Ansatz 2024	Plan 2025
	Ein-, Auszahlungen aus Finanzierungstätigkeit							
34	Einz.; Aufn. v. Kred. u. inneren Darl.							
35	Ausz.; Tilg. v. Kred. u. Rückz. v. inn. Darl.							
36	Saldo aus Finanzierungstätigkeit							
37	Finanzmittelveränderung (Summe 33 und 36)	-119.744,75	-119.400,00	-124.400,00	-104.800,00	-107.500,00	-110.200,00	-112.900,00

Produktbeschreibung 53.3.01 Wasserversorgung

Samtgemeinde Nenndorf

Produktbereich 53. Ver- und Entsorgung

Produktgruppe 53.3 Wasserversorgung

Produkt 53.3.01 Wasserversorgung

Kurzbeschreibung

Versorgung der Bevölkerung mit Trinkwasser.

Berechnung und Erhebung der Wasserbenutzungsgebühren.

Gebührenkalkulation und Satzungsrecht.

Technische Zusammenarbeit mit dem Wasserverband Nordschaumburg und Abrechnung der Kosten.

Berechnung und Erhebung der Wasserversorgungsbeiträge.

Beitragskalkulation und Satzungsrecht.

Hausanschlusskosten.

Baukostenzuschüsse an den Wasserverband Nordschaumburg.

Rechtsgrundlage

NWG, NKAG, NKomVG, Satzung, Ratsbeschluss

Zielgruppen

Einwohner/innen

Grundstückseigentümer/innen

Leistungen

Teilergebnis 53.3.01 Wasserversorgung

Samtgemeinde Nenndorf

Nr.	Bezeichnung	Ergebnis 2019	Ansatz 2020	Ansatz 2021	Ansatz 2022	Ansatz 2023	Ansatz 2024	Plan 2025
	Ordentliche Erträge							
01	Steuern und ähnliche Abgaben							
02	Zuwendungen und allgemeine Umlagen (außer für Investitionstätigkeit)							
03	Auflösungserträge aus Sonderposten							
04	sonstige Transfererträge							
05	öffentlich-rechtliche Entgelte (außer Beitr. u. ähnl. Entg. für Inv.-tätigkeit)	-1.555.048,25	-1.422.200,00	-1.406.500,00	-1.415.400,00	-1.424.300,00	-1.433.000,00	-1.441.000,00
06	privatrechtliche Entgelte	-12.158,94		-15.000,00	-15.000,00	-15.000,00	-15.000,00	-15.000,00
07	Kostenerstattungen und Kostenumlagen		-15.000,00					
08	Zinsen und ähnliche Finanzerträge							
09	aktivierte Eigenleistungen							
10	Bestandsveränderungen							
11	sonstige ordentliche Erträge	-22,79						
12	= Summe ordentliche Erträge	-1.567.229,98	-1.437.200,00	-1.421.500,00	-1.430.400,00	-1.439.300,00	-1.448.000,00	-1.456.000,00
	Ordentliche Aufwendungen							
13	Aufwendungen für aktives Personal	27.596,07	29.900,00	23.400,00	23.600,00	24.300,00	25.000,00	25.700,00
14	Aufwendungen für Versorgung							
15	Aufwendungen für Sach- und Dienstleistungen	1.392.519,48	1.395.100,00	1.362.500,00	1.368.200,00	1.373.500,00	1.379.000,00	1.384.500,00
16	Abschreibungen	256,63						
17	Zinsen und ähnliche Aufwendungen							
18	Transferaufwendungen							
19	sonstige ordentliche Aufwendungen	5.356,94	6.400,00	4.100,00	4.100,00	4.100,00	4.100,00	4.100,00
20	= Summe ordentliche Aufwendungen	1.425.729,12	1.431.400,00	1.390.000,00	1.395.900,00	1.401.900,00	1.408.100,00	1.414.300,00
21	ordentliches Ergebnis (ordentliche Erträge abzüglich ordentliche Aufwendungen)	-141.500,86	-5.800,00	-31.500,00	-34.500,00	-37.400,00	-39.900,00	-41.700,00
22	außerordentliche Erträge							
23	außerordentliche Aufwendungen							
24	außerordentliches Ergebnis (außerord. Erträge abzüglich außerord. Aufwendungen)							
25	Jahresergebnis (Saldo aus dem ordentlichen und dem außerordentlichen Ergebnis)	-141.500,86	-5.800,00	-31.500,00	-34.500,00	-37.400,00	-39.900,00	-41.700,00
26	Erträge aus internen Leistungsbeziehungen							
27	Aufwendungen aus internen Leistungsbeziehungen	18.037,60	25.800,00	25.800,00	25.800,00	25.800,00	25.800,00	25.800,00
28	Saldo aus internen Leistungsbeziehungen	18.037,60	25.800,00	25.800,00	25.800,00	25.800,00	25.800,00	25.800,00
29	Ergebnis unt. Berücks. d. int. Leistungsbeziehungen	-123.463,26	20.000,00	-5.700,00	-8.700,00	-11.600,00	-14.100,00	-15.900,00

Teilfinanzergebnis 53.3.01 Wasserversorgung

Samtgemeinde Nenndorf

Nr.	Bezeichnung	Ergebnis 2019	Ansatz 2020	Ansatz 2021	Ansatz 2022	Ansatz 2023	Ansatz 2024	Plan 2025
	Einzahlungen aus laufender Verwaltungstätigkeit							
01	Steuern und ähnliche Abgaben							
02	Zuwendungen und allgemeine Umlagen (außer für Investitionstätigkeit)							
03	sonstige Transfereinzahlungen							
04	öffentlich-rechtliche Entgelte (außer Beitr. u. ähnl. Entg. für Inv.-tätigkeit)	1.547.094,33	1.422.200,00	1.406.500,00	1.415.400,00	1.424.300,00	1.433.000,00	1.441.000,00
05	privatrechtliche Entgelte (außer für Investitionstätigkeit)	12.158,94		15.000,00	15.000,00	15.000,00	15.000,00	15.000,00
06	Kostenerstattungen und Kostenumlagen (außer für Investitionstätigkeit)		15.000,00					
07	Zinsen und ähnliche Einzahlungen							
08	Einz. a. d. Veräußerung geringwert. VermGG							
09	sonstige haushaltswirksame Einzahlungen	119.886,86	99.000,00	99.000,00	99.000,00	99.000,00	99.000,00	99.000,00
10	= Summe d. Einz. aus lfd. Verwaltungstätigkeit	1.679.140,13	1.536.200,00	1.520.500,00	1.529.400,00	1.538.300,00	1.547.000,00	1.555.000,00
	Auszahlungen aus laufender Verwaltungstätigkeit							
11	Auszahlungen für aktives Personal	-27.615,99	-29.900,00	-23.400,00	-23.600,00	-24.300,00	-25.000,00	-25.700,00
12	Auszahlungen für Versorgung							
13	Auszahlungen für Sach- und Dienstleistungen	-1.462.158,94	-1.395.100,00	-1.362.500,00	-1.368.200,00	-1.373.500,00	-1.379.000,00	-1.384.500,00
14	Zinsen und ähnliche Auszahlungen							
15	Transferauszahlungen (außer für Investitionstätigkeit)							
16	sonstige haushaltswirksame Auszahlungen	-202.882,03	-105.400,00	-103.100,00	-103.100,00	-103.100,00	-103.100,00	-103.100,00
17	= Summe d. Ausz. aus lfd. Verwaltungstätigkeit	-1.692.656,96	-1.530.400,00	-1.489.000,00	-1.494.900,00	-1.500.900,00	-1.507.100,00	-1.513.300,00
18	Saldo aus lfd. Verwaltungstätigkeit (S. Einz. abz. S. Ausz. aus lfd. Verw.tät.)	-13.516,83	5.800,00	31.500,00	34.500,00	37.400,00	39.900,00	41.700,00
	Einzahlungen für Investitionstätigkeit							
19	Zuwendungen für Investitionstätigkeit							
20	Beiträge u.ä. Entgelte für Investitionstätigk.	165.583,15	120.000,00	315.300,00	180.200,00	30.000,00	30.000,00	30.000,00
21	Veräußerung von Sachvermögen							
22	Veräußerung von Finanzvermögensanlagen							
23	sonstige Investitionstätigkeit							
24	= Summe d. Einz. für Investitionstätigkeit	165.583,15	120.000,00	315.300,00	180.200,00	30.000,00	30.000,00	30.000,00
	Auszahlungen für Investitionstätigkeit							
25	Erwerb von Grundstücken und Gebäuden							
26	Baumaßnahmen							
27	Erwerb von beweglichem Sachvermögen							
28	Erwerb von Finanzvermögensanlagen							
29	Aktivierbare Zuwendungen	-165.333,29	-42.000,00	-119.000,00	-180.200,00	-30.000,00	-30.000,00	-30.000,00
30	sonstige Investitionstätigkeit							
31	= Summe d. Ausz. für Investitionstätigkeit	-165.333,29	-42.000,00	-119.000,00	-180.200,00	-30.000,00	-30.000,00	-30.000,00
32	Saldo aus Investitionstätigkeit (S. Einz. abz. S. Ausz. aus lfd. Inv.-tät.)	249,86	78.000,00	196.300,00				
33	Finanzmittel-Überschuss/-Fehlbetrag (Summe 18 und 32)	-13.266,97	83.800,00	227.800,00	34.500,00	37.400,00	39.900,00	41.700,00

Teilfinanzergebnis 53.3.01 Wasserversorgung

Samtgemeinde Nenndorf

Nr.	Bezeichnung	Ergebnis 2019	Ansatz 2020	Ansatz 2021	Ansatz 2022	Ansatz 2023	Ansatz 2024	Plan 2025
	Ein-, Auszahlungen aus Finanzierungstätigkeit							
34	Einz.; Aufn. v. Kred. u. inneren Darl.							
35	Ausz.; Tilg. v. Kred. u. Rückz. v. inn. Darl.							
36	Saldo aus Finanzierungstätigkeit							
37	Finanzmittelveränderung (Summe 33 und 36)	-13.266,97	83.800,00	227.800,00	34.500,00	37.400,00	39.900,00	41.700,00

Investitionen 53.3.01 Wasserversorgung

Samtgemeinde Nenndorf

Nr. Bezeichnung	Jahres- ergebnis 2019	Ansatz 2020	Ansatz 2021	Fi- nanzplan 2022	Fi- nanzplan 2023	Fi- nanzplan 2024	Fi- nanzplan 2025	
> 1.000 € Oberhalb der festgelegten Wertgrenze								
00.15.074 Hausanschlusskosten allgem.	39.928,21							
0900 9. sonstige haushaltswirksame Einzahlungen	2.612,10							
2000 20. Beiträge u.ä. Entgelte für Investitionstätigk.	37.316,11							
00.18.063 Hausanschlusskosten allgemein	35.892,23	78.000,00						
0900 9. sonstige haushaltswirksame Einzahlungen	5.888,17							
1600 16. sonstige haushaltswirksame Auszahlungen	-3.540,14							
2000 20. Beiträge u.ä. Entgelte für Investitionstätigk.	84.117,47	120.000,00	30.000,00	30.000,00	30.000,00	30.000,00	30.000,00	
2900 29. Aktivierbare Zuwendungen	-50.573,27	-42.000,00	-30.000,00	-30.000,00	-30.000,00	-30.000,00	-30.000,00	
00.18.078 Ablösebetrag & Erstattung Hinteres Hohefeld	-75.553,18							
0900 9. sonstige haushaltswirksame Einzahlungen	3.090,47							
1600 16. sonstige haushaltswirksame Auszahlungen	-8.033,20							
2000 20. Beiträge u.ä. Entgelte für Investitionstätigk.	44.149,57							
2900 29. Aktivierbare Zuwendungen	-114.760,02							
00.21.005 Wasserbeitrag Gewerbegebiet Gehrenbreite			188.100,00					
2000 20. Beiträge u.ä. Entgelte für Investitionstätigk.			248.100,00					
2900 29. Aktivierbare Zuwendungen			-60.000,00					
00.21.006 Wasserbeitrag Junkerhof Riepen			8.200,00					
2000 20. Beiträge u.ä. Entgelte für Investitionstätigk.			37.200,00					
2900 29. Aktivierbare Zuwendungen			-29.000,00					
00.22.003 Wasserbeitrag Kornweg B-Plan 15/30 Haste/Hohnhorst								
2000 20. Beiträge u.ä. Entgelte für Investitionstätigk.				124.300,00				
2900 29. Aktivierbare Zuwendungen				-124.300,00				
00.22.005 Wasserbeitrag Mathe II Ohndorf / Hohnhorst								
2000 20. Beiträge u.ä. Entgelte für Investitionstätigk.				25.900,00				
2900 29. Aktivierbare Zuwendungen				-25.900,00				

Investitionen 53.3.01 Wasserversorgung

Samtgemeinde Nenndorf

Nr. Bezeichnung	Jahres- ergebnis 2019	Ansatz 2020	Ansatz 2021	Fi- nanzplan 2022	Fi- nanzplan 2023	Fi- nanzplan 2024	Fi- nanzplan 2025	
Summe	267,26	78.000,00	196.300,00					

Produktbeschreibung 57.5.01 Betrieb gewerblicher Art

Samtgemeinde Nenndorf

Produktbereich 57. Wirtschaft und Tourismus

Produktgruppe 57.5 Tourismus

Produkt 57.5.01 Betrieb gewerblicher Art

Kurzbeschreibung

Festsetzung und Erhebung des Fremdenverkehrs- und Kurbeitrages für die Stadt Bad Nenndorf.

Betreuung des BgA.

Rechtsgrundlage

NKomVG, NKAG, Ratsbeschluss,

Fremdenverkehrsbeitragssatzung, Kurbeitragssatzung

Zielgruppen

Selbständig tätige Personen, die der Fremdenverkehrsbeitragspflicht unterliegen

Einwohner/innen

Touristen

Kur- und Tourismusgesellschaft Staatsbad Nenndorf mbH

Personen, die mit Nebenwohnsitz im Bereich der Stadt Bad Nenndorf gemeldet sind

Leistungen

Betreuung BgA

Veranlagung Fremdenverkehrs- und Kurbeiträge

Teilergebnis 57.5.01 Betrieb gewerblicher Art

Samtgemeinde Nenndorf

Nr.	Bezeichnung	Ergebnis 2019	Ansatz 2020	Ansatz 2021	Ansatz 2022	Ansatz 2023	Ansatz 2024	Plan 2025
	Ordentliche Erträge							
01	Steuern und ähnliche Abgaben							
02	Zuwendungen und allgemeine Umlagen (außer für Investitionstätigkeit)	-1.500,18						
03	Auflösungserträge aus Sonderposten							
04	sonstige Transfererträge							
05	öffentlich-rechtliche Entgelte (außer Beitr. u. ähnl. Entg. für Inv.-tätigkeit)							
06	privatrechtliche Entgelte							
07	Kostenerstattungen und Kostenumlagen							
08	Zinsen und ähnliche Finanzerträge							
09	aktivierte Eigenleistungen							
10	Bestandsveränderungen							
11	sonstige ordentliche Erträge							
12	= Summe ordentliche Erträge	-1.500,18						
	Ordentliche Aufwendungen							
13	Aufwendungen für aktives Personal	150.046,64	201.600,00	209.700,00	213.400,00	217.000,00	220.600,00	224.300,00
14	Aufwendungen für Versorgung							
15	Aufwendungen für Sach- und Dienstleistungen							
16	Abschreibungen							
17	Zinsen und ähnliche Aufwendungen							
18	Transferaufwendungen							
19	sonstige ordentliche Aufwendungen							
20	= Summe ordentliche Aufwendungen	150.046,64	201.600,00	209.700,00	213.400,00	217.000,00	220.600,00	224.300,00
21	ordentliches Ergebnis (ordentliche Erträge abzüglich ordentliche Aufwendungen)	148.546,46	201.600,00	209.700,00	213.400,00	217.000,00	220.600,00	224.300,00
22	außerordentliche Erträge							
23	außerordentliche Aufwendungen							
24	außerordentliches Ergebnis (außerord. Erträge abzüglich außerord. Aufwendungen)							
25	Jahresergebnis (Saldo aus dem ordentlichen und dem außerordentlichen Ergebnis)	148.546,46	201.600,00	209.700,00	213.400,00	217.000,00	220.600,00	224.300,00
26	Erträge aus internen Leistungsbeziehungen							
27	Aufwendungen aus internen Leistungsbeziehungen							
28	Saldo aus internen Leistungsbeziehungen							
29	Ergebnis unt. Berücks. d. int. Leistungsbeziehungen	148.546,46	201.600,00	209.700,00	213.400,00	217.000,00	220.600,00	224.300,00

Teilfinanzergebnis 57.5.01 Betrieb gewerblicher Art

Samtgemeinde Nenndorf

Nr.	Bezeichnung	Ergebnis 2019	Ansatz 2020	Ansatz 2021	Ansatz 2022	Ansatz 2023	Ansatz 2024	Plan 2025
	Einzahlungen aus laufender Verwaltungstätigkeit							
01	Steuern und ähnliche Abgaben							
02	Zuwendungen und allgemeine Umlagen (außer für Investitionstätigkeit)	1.500,18						
03	sonstige Transfereinzahlungen							
04	öffentlich-rechtliche Entgelte (außer Beitr. u. ähnl. Entg. für Inv.-tätigkeit)							
05	privatrechtliche Entgelte (außer für Investitionstätigkeit)							
06	Kostenerstattungen und Kostenumlagen (außer für Investitionstätigkeit)							
07	Zinsen und ähnliche Einzahlungen							
08	Einz. a. d. Veräußerung geringwert. VermGG							
09	sonstige haushaltswirksame Einzahlungen							
10	= Summe d. Einz. aus lfd. Verwaltungstätigkeit	1.500,18						
	Auszahlungen aus laufender Verwaltungstätigkeit							
11	Auszahlungen für aktives Personal	-150.168,94	-201.600,00	-209.700,00	-213.400,00	-217.000,00	-220.600,00	-224.300,00
12	Auszahlungen für Versorgung							
13	Auszahlungen für Sach- und Dienstleistungen							
14	Zinsen und ähnliche Auszahlungen							
15	Transferauszahlungen (außer für Investitionstätigkeit)							
16	sonstige haushaltswirksame Auszahlungen							
17	= Summe d. Ausz. aus lfd. Verwaltungstätigkeit	-150.168,94	-201.600,00	-209.700,00	-213.400,00	-217.000,00	-220.600,00	-224.300,00
18	Saldo aus lfd. Verwaltungstätigkeit (S. Einz. abz. S. Ausz. aus lfd. Verw.tät.)	-148.668,76	-201.600,00	-209.700,00	-213.400,00	-217.000,00	-220.600,00	-224.300,00
	Einzahlungen für Investitionstätigkeit							
19	Zuwendungen für Investitionstätigkeit							
20	Beiträge u.ä. Entgelte für Investitionstätigk.							
21	Veräußerung von Sachvermögen							
22	Veräußerung von Finanzvermögensanlagen							
23	sonstige Investitionstätigkeit							
24	= Summe d. Einz. für Investitionstätigkeit							
	Auszahlungen für Investitionstätigkeit							
25	Erwerb von Grundstücken und Gebäuden							
26	Baumaßnahmen							
27	Erwerb von beweglichem Sachvermögen							
28	Erwerb von Finanzvermögensanlagen							
29	Aktivierbare Zuwendungen							
30	sonstige Investitionstätigkeit							
31	= Summe d. Ausz. für Investitionstätigkeit							
32	Saldo aus Investitionstätigkeit (S. Einz. abz. S. Ausz. aus lfd. Inv.-tät.)							
33	Finanzmittel-Überschuss/-Fehlbetrag (Summe 18 und 32)	-148.668,76	-201.600,00	-209.700,00	-213.400,00	-217.000,00	-220.600,00	-224.300,00

Teilfinanzergebnis 57.5.01 Betrieb gewerblicher Art

Samtgemeinde Nenndorf

Nr.	Bezeichnung	Ergebnis 2019	Ansatz 2020	Ansatz 2021	Ansatz 2022	Ansatz 2023	Ansatz 2024	Plan 2025
	Ein-, Auszahlungen aus Finanzierungstätigkeit							
34	Einz.; Aufn. v. Kred. u. inneren Darl.							
35	Ausz.; Tilg. v. Kred. u. Rückz. v. inn. Darl.							
36	Saldo aus Finanzierungstätigkeit							
37	Finanzmittelveränderung (Summe 33 und 36)	-148.668,76	-201.600,00	-209.700,00	-213.400,00	-217.000,00	-220.600,00	-224.300,00

Produktbeschreibung 61.1.01 Allgemeine Zuweisungen, allgemeine Umlagen

Samtgemeinde Nenndorf

Produktbereich	61.	Allgemeine Finanzwirtschaft
Produktgruppe	61.1	Steuern, allgemeine Zuweisungen, allgemeine Umlagen
Produkt	61.1.01	Allgemeine Zuweisungen, allgemeine Umlagen

Kurzbeschreibung

Allgemeine Zuweisungen, wie Schlüsselzuweisungen, Zuweisungen des übertragenen Wirkungskreises, Finanzzuweisungen, Bedarfszuweisungen.
Kreisumlage.
Samtgemeindeumlage.
Investitionsschlüsselzuweisungen.
Pauschale Zuweisungen für Investitionen.

Rechtsgrundlage

AO, FAG, NFAG,
Haushaltssatzung, Ratsbeschluss

Zielgruppen

Abgabepflichtige

Leistungen

Samtgemeindeumlage
Kreisumlage
Schlüsselzuweisungen
Zuweisungen des übertragenen Wirkungskreises
Zuweisungen für Investitionen

Teilergebnis 61.1.01 Allgemeine Zuweisungen, allgemeine Umlagen

Samtgemeinde Nenndorf

Nr.	Bezeichnung	Ergebnis 2019	Ansatz 2020	Ansatz 2021	Ansatz 2022	Ansatz 2023	Ansatz 2024	Plan 2025
	Ordentliche Erträge							
01	Steuern und ähnliche Abgaben							
02	Zuwendungen und allgemeine Umlagen (außer für Investitionstätigkeit)	-12.042.301,00	-12.736.200,00	-12.657.500,00	-12.504.400,00	-13.238.900,00	-13.536.500,00	-13.894.700,00
03	Auflösungserträge aus Sonderposten							
04	sonstige Transfererträge							
05	öffentlich-rechtliche Entgelte (außer Beitr. u. ähnl. Entg. für Inv.-tätigkeit)							
06	privatrechtliche Entgelte							
07	Kostenerstattungen und Kostenumlagen							
08	Zinsen und ähnliche Finanzerträge							
09	aktivierte Eigenleistungen							
10	Bestandsveränderungen							
11	sonstige ordentliche Erträge							
12	= Summe ordentliche Erträge	-12.042.301,00	-12.736.200,00	-12.657.500,00	-12.504.400,00	-13.238.900,00	-13.536.500,00	-13.894.700,00
	Ordentliche Aufwendungen							
13	Aufwendungen für aktives Personal							
14	Aufwendungen für Versorgung							
15	Aufwendungen für Sach- und Dienstleistungen							
16	Abschreibungen							
17	Zinsen und ähnliche Aufwendungen							
18	Transferaufwendungen	3.211.504,00	3.093.200,00	3.188.000,00	3.282.700,00	3.332.700,00	3.310.700,00	3.394.700,00
19	sonstige ordentliche Aufwendungen							
20	= Summe ordentliche Aufwendungen	3.211.504,00	3.093.200,00	3.188.000,00	3.282.700,00	3.332.700,00	3.310.700,00	3.394.700,00
21	ordentliches Ergebnis (ordentliche Erträge abzüglich ordentliche Aufwendungen)	-8.830.797,00	-9.643.000,00	-9.469.500,00	-9.221.700,00	-9.906.200,00	-10.225.800,00	-10.500.000,00
22	außerordentliche Erträge							
23	außerordentliche Aufwendungen							
24	außerordentliches Ergebnis (außerord. Erträge abzüglich außerord. Aufwendungen)							
25	Jahresergebnis (Saldo aus dem ordentlichen und dem außerordentlichen Ergebnis)	-8.830.797,00	-9.643.000,00	-9.469.500,00	-9.221.700,00	-9.906.200,00	-10.225.800,00	-10.500.000,00
26	Erträge aus internen Leistungsbeziehungen							
27	Aufwendungen aus internen Leistungsbeziehungen							
28	Saldo aus internen Leistungsbeziehungen							
29	Ergebnis unt. Berücks. d. int. Leistungsbeziehungen	-8.830.797,00	-9.643.000,00	-9.469.500,00	-9.221.700,00	-9.906.200,00	-10.225.800,00	-10.500.000,00

Teilfinanzergebnis 61.1.01 Allgemeine Zuweisungen, allgemeine Umlagen

Samtgemeinde Nenndorf

Nr.	Bezeichnung	Ergebnis 2019	Ansatz 2020	Ansatz 2021	Ansatz 2022	Ansatz 2023	Ansatz 2024	Plan 2025
	Einzahlungen aus laufender Verwaltungstätigkeit							
01	Steuern und ähnliche Abgaben							
02	Zuwendungen und allgemeine Umlagen (außer für Investitionstätigkeit)	12.042.301,00	12.736.200,00	12.657.500,00	12.504.400,00	13.238.900,00	13.536.500,00	13.894.700,00
03	sonstige Transfereinzahlungen							
04	öffentlich-rechtliche Entgelte (außer Beitr. u. ähnl. Entg. für Inv.-tätigkeit)							
05	privatrechtliche Entgelte (außer für Investitionstätigkeit)							
06	Kostenerstattungen und Kostenumlagen (außer für Investitionstätigkeit)							
07	Zinsen und ähnliche Einzahlungen							
08	Einz. a. d. Veräußerung geringwert. VermGG							
09	sonstige haushaltswirksame Einzahlungen							
10	= Summe d. Einz. aus lfd. Verwaltungstätigkeit	12.042.301,00	12.736.200,00	12.657.500,00	12.504.400,00	13.238.900,00	13.536.500,00	13.894.700,00
	Auszahlungen aus laufender Verwaltungstätigkeit							
11	Auszahlungen für aktives Personal							
12	Auszahlungen für Versorgung							
13	Auszahlungen für Sach- und Dienstleistungen							
14	Zinsen und ähnliche Auszahlungen							
15	Transferauszahlungen (außer für Investitionstätigkeit)	-3.211.504,00	-3.093.200,00	-3.188.000,00	-3.282.700,00	-3.332.700,00	-3.310.700,00	-3.394.700,00
16	sonstige haushaltswirksame Auszahlungen							
17	= Summe d. Ausz. aus lfd. Verwaltungstätigkeit	-3.211.504,00	-3.093.200,00	-3.188.000,00	-3.282.700,00	-3.332.700,00	-3.310.700,00	-3.394.700,00
18	Saldo aus lfd. Verwaltungstätigkeit (S. Einz. abz. S. Ausz. aus lfd. Verw.tät.)	8.830.797,00	9.643.000,00	9.469.500,00	9.221.700,00	9.906.200,00	10.225.800,00	10.500.000,00
	Einzahlungen für Investitionstätigkeit							
19	Zuwendungen für Investitionstätigkeit		221.300,00					
20	Beiträge u.ä. Entgelte für Investitionstätigk.							
21	Veräußerung von Sachvermögen							
22	Veräußerung von Finanzvermögensanlagen							
23	sonstige Investitionstätigkeit							
24	= Summe d. Einz. für Investitionstätigkeit		221.300,00					
	Auszahlungen für Investitionstätigkeit							
25	Erwerb von Grundstücken und Gebäuden							
26	Baumaßnahmen							
27	Erwerb von beweglichem Sachvermögen							
28	Erwerb von Finanzvermögensanlagen							
29	Aktivierbare Zuwendungen		-240.100,00					
30	sonstige Investitionstätigkeit							
31	= Summe d. Ausz. für Investitionstätigkeit		-240.100,00					
32	Saldo aus Investitionstätigkeit (S. Einz. abz. S. Ausz. aus lfd. Inv.-tät.)		-18.800,00					
33	Finanzmittel-Überschuss/-Fehlbetrag (Summe 18 und 32)	8.830.797,00	9.624.200,00	9.469.500,00	9.221.700,00	9.906.200,00	10.225.800,00	10.500.000,00

Teilfinanzergebnis 61.1.01 Allgemeine Zuweisungen, allgemeine Umlagen

Samtgemeinde Nenndorf

Nr.	Bezeichnung	Ergebnis 2019	Ansatz 2020	Ansatz 2021	Ansatz 2022	Ansatz 2023	Ansatz 2024	Plan 2025
	Ein-, Auszahlungen aus Finanzierungstätigkeit							
34	Einz.; Aufn. v. Kred. u. inneren Darl.							
35	Ausz.; Tilg. v. Kred. u. Rückz. v. inn. Darl.							
36	Saldo aus Finanzierungstätigkeit							
37	Finanzmittelveränderung (Summe 33 und 36)	8.830.797,00	9.624.200,00	9.469.500,00	9.221.700,00	9.906.200,00	10.225.800,00	10.500.000,00

Investitionen 61.1.01 Allgemeine Zuweisungen, allgemeine Umlagen

Samtgemeinde Nenndorf

Nr. Bezeichnung	Jahres- ergebnis 2019	Ansatz 2020	Ansatz 2021	Fi- nanzplan 2022	Fi- nanzplan 2023	Fi- nanzplan 2024	Fi- nanzplan 2025	
> 1.000 € Oberhalb der festgelegten Wertgrenze								
00.20.021 Weitergabe KIP 1-Mittel		-18.800,00						
1901 19. Zuwendungen für Investitionstätigkeit		221.300,00						
2900 29. Aktivierbare Zuwendungen		-240.100,00						
Summe		-18.800,00						

Produktbeschreibung 61.2.01 Kredite

Samtgemeinde Nenndorf

Produktbereich	61.	Allgemeine Finanzwirtschaft
Produktgruppe	61.2	Sonstige allgemeine Finanzwirtschaft
Produkt	61.2.01	Kredite

Kurzbeschreibung

Kredite, Kreditbeschaffungskosten, Zinsen für Kredite.

Schuldendienst.

Rechtsgrundlage

GemHKVO, NKomVG, Kreditrichtlinien,

Haushaltssatzung, Ratsbeschluss

Zielgruppen

Rat, Kreditinstitute, Produktverantwortliche.

Leistungen

Zinsaufwendungen

Schuldendienst

Teilergebnis 61.2.01 Kredite

Samtgemeinde Nenndorf

Nr.	Bezeichnung	Ergebnis 2019	Ansatz 2020	Ansatz 2021	Ansatz 2022	Ansatz 2023	Ansatz 2024	Plan 2025
	Ordentliche Erträge							
01	Steuern und ähnliche Abgaben							
02	Zuwendungen und allgemeine Umlagen (außer für Investitionstätigkeit)							
03	Auflösungserträge aus Sonderposten							
04	sonstige Transfererträge							
05	öffentlich-rechtliche Entgelte (außer Beitr. u. ähnl. Entg. für Inv.-tätigkeit)							
06	privatrechtliche Entgelte							
07	Kostenerstattungen und Kostenumlagen							
08	Zinsen und ähnliche Finanzerträge							
09	aktivierte Eigenleistungen							
10	Bestandsveränderungen							
11	sonstige ordentliche Erträge							
12	= Summe ordentliche Erträge							
	Ordentliche Aufwendungen							
13	Aufwendungen für aktives Personal							
14	Aufwendungen für Versorgung							
15	Aufwendungen für Sach- und Dienstleistungen							
16	Abschreibungen							
17	Zinsen und ähnliche Aufwendungen	333.697,36	351.200,00	365.000,00	385.000,00	406.100,00	443.500,00	422.000,00
18	Transferaufwendungen							
19	sonstige ordentliche Aufwendungen							
20	= Summe ordentliche Aufwendungen	333.697,36	351.200,00	365.000,00	385.000,00	406.100,00	443.500,00	422.000,00
21	ordentliches Ergebnis (ordentliche Erträge abzüglich ordentliche Aufwendungen)	333.697,36	351.200,00	365.000,00	385.000,00	406.100,00	443.500,00	422.000,00
22	außerordentliche Erträge							
23	außerordentliche Aufwendungen							
24	außerordentliches Ergebnis (außerord. Erträge abzüglich außerord. Aufwendungen)							
25	Jahresergebnis (Saldo aus dem ordentlichen und dem außerordentlichen Ergebnis)	333.697,36	351.200,00	365.000,00	385.000,00	406.100,00	443.500,00	422.000,00
26	Erträge aus internen Leistungsbeziehungen							
27	Aufwendungen aus internen Leistungsbeziehungen							
28	Saldo aus internen Leistungsbeziehungen							
29	Ergebnis unt. Berücks. d. int. Leistungsbeziehungen	333.697,36	351.200,00	365.000,00	385.000,00	406.100,00	443.500,00	422.000,00

Teilfinanzergebnis 61.2.01 Kredite

Samtgemeinde Nenndorf

Nr.	Bezeichnung	Ergebnis 2019	Ansatz 2020	Ansatz 2021	Ansatz 2022	Ansatz 2023	Ansatz 2024	Plan 2025
	Einzahlungen aus laufender Verwaltungstätigkeit							
01	Steuern und ähnliche Abgaben							
02	Zuwendungen und allgemeine Umlagen (außer für Investitionstätigkeit)							
03	sonstige Transfereinzahlungen							
04	öffentlich-rechtliche Entgelte (außer Beitr. u. ähnl. Entg. für Inv.-tätigkeit)							
05	privatrechtliche Entgelte (außer für Investitionstätigkeit)							
06	Kostenerstattungen und Kostenumlagen (außer für Investitionstätigkeit)							
07	Zinsen und ähnliche Einzahlungen							
08	Einz. a. d. Veräußerung geringwert. VermGG							
09	sonstige haushaltswirksame Einzahlungen							
10	= Summe d. Einz. aus lfd. Verwaltungstätigkeit							
	Auszahlungen aus laufender Verwaltungstätigkeit							
11	Auszahlungen für aktives Personal							
12	Auszahlungen für Versorgung							
13	Auszahlungen für Sach- und Dienstleistungen							
14	Zinsen und ähnliche Auszahlungen	-333.697,36	-351.200,00	-365.000,00	-385.000,00	-406.100,00	-443.500,00	-422.000,00
15	Transferauszahlungen (außer für Investitionstätigkeit)							
16	sonstige haushaltswirksame Auszahlungen	-41.670,50						
17	= Summe d. Ausz. aus lfd. Verwaltungstätigkeit	-375.367,86	-351.200,00	-365.000,00	-385.000,00	-406.100,00	-443.500,00	-422.000,00
18	Saldo aus lfd. Verwaltungstätigkeit (S. Einz. abz. S. Ausz. aus lfd. Verw.tät.)	-375.367,86	-351.200,00	-365.000,00	-385.000,00	-406.100,00	-443.500,00	-422.000,00
	Einzahlungen für Investitionstätigkeit							
19	Zuwendungen für Investitionstätigkeit							
20	Beiträge u.ä. Entgelte für Investitionstätigk.							
21	Veräußerung von Sachvermögen							
22	Veräußerung von Finanzvermögensanlagen							
23	sonstige Investitionstätigkeit							
24	= Summe d. Einz. für Investitionstätigkeit							
	Auszahlungen für Investitionstätigkeit							
25	Erwerb von Grundstücken und Gebäuden							
26	Baumaßnahmen							
27	Erwerb von beweglichem Sachvermögen							
28	Erwerb von Finanzvermögensanlagen							
29	Aktivierbare Zuwendungen							
30	sonstige Investitionstätigkeit							
31	= Summe d. Ausz. für Investitionstätigkeit							
32	Saldo aus Investitionstätigkeit (S. Einz. abz. S. Ausz. aus lfd. Inv.-tät.)							
33	Finanzmittel-Überschuss/-Fehlbetrag (Summe 18 und 32)	-375.367,86	-351.200,00	-365.000,00	-385.000,00	-406.100,00	-443.500,00	-422.000,00

Teilfinanzergebnis 61.2.01 Kredite

Samtgemeinde Nenndorf

Nr.	Bezeichnung	Ergebnis 2019	Ansatz 2020	Ansatz 2021	Ansatz 2022	Ansatz 2023	Ansatz 2024	Plan 2025
	Ein-, Auszahlungen aus Finanzierungstätigkeit							
34	Einz.; Aufn. v. Kred. u. inneren Darl.	2.180.000,00	3.373.500,00	5.240.700,00	7.072.400,00	7.533.000,00	262.000,00	262.000,00
35	Ausz.; Tilg. v. Kred. u. Rückz. v. inn. Darl.	-478.877,04	-507.900,00	-621.000,00	-735.000,00	-852.200,00	-1.015.700,00	-1.034.100,00
36	Saldo aus Finanzierungstätigkeit	1.701.122,96	2.865.600,00	4.619.700,00	6.337.400,00	6.680.800,00	-753.700,00	-772.100,00
37	Finanzmittelveränderung (Summe 33 und 36)	1.325.755,10	2.514.400,00	4.254.700,00	5.952.400,00	6.274.700,00	-1.197.200,00	-1.194.100,00

Produktbeschreibung 61.2.03 Deckungsreserve

Samtgemeinde Nenndorf

Produktbereich	61.	Allgemeine Finanzwirtschaft
Produktgruppe	61.2	Sonstige allgemeine Finanzwirtschaft
Produkt	61.2.03	Deckungsreserve

Kurzbeschreibung

Haushaltsmittel zur Deckung notwendig gewordener Mehrausgaben.

Rechtsgrundlage

GemHKVO, NKomVG, Ratsbeschluss

Zielgruppen

Rat

Produktverantwortliche

Leistungen

Teilergebnis 61.2.03 Deckungsreserve

Samtgemeinde Nenndorf

Nr.	Bezeichnung	Ergebnis 2019	Ansatz 2020	Ansatz 2021	Ansatz 2022	Ansatz 2023	Ansatz 2024	Plan 2025
	Ordentliche Erträge							
01	Steuern und ähnliche Abgaben							
02	Zuwendungen und allgemeine Umlagen (außer für Investitionstätigkeit)							
03	Auflösungserträge aus Sonderposten							
04	sonstige Transfererträge							
05	öffentlich-rechtliche Entgelte (außer Beitr. u. ähnl. Entg. für Inv.-tätigkeit)							
06	privatrechtliche Entgelte							
07	Kostenerstattungen und Kostenumlagen							
08	Zinsen und ähnliche Finanzerträge							
09	aktivierte Eigenleistungen							
10	Bestandsveränderungen							
11	sonstige ordentliche Erträge							
12	= Summe ordentliche Erträge							
	Ordentliche Aufwendungen							
13	Aufwendungen für aktives Personal							
14	Aufwendungen für Versorgung							
15	Aufwendungen für Sach- und Dienstleistungen							
16	Abschreibungen							
17	Zinsen und ähnliche Aufwendungen							
18	Transferaufwendungen							
19	sonstige ordentliche Aufwendungen		18.000,00					
20	= Summe ordentliche Aufwendungen		18.000,00					
21	ordentliches Ergebnis (ordentliche Erträge abzüglich ordentliche Aufwendungen)		18.000,00					
22	außerordentliche Erträge							
23	außerordentliche Aufwendungen							
24	außerordentliches Ergebnis (außerord. Erträge abzüglich außerord. Aufwendungen)							
25	Jahresergebnis (Saldo aus dem ordentlichen und dem außerordentlichen Ergebnis)		18.000,00					
26	Erträge aus internen Leistungsbeziehungen							
27	Aufwendungen aus internen Leistungsbeziehungen							
28	Saldo aus internen Leistungsbeziehungen							
29	Ergebnis unt. Berücks. d. int. Leistungsbeziehungen		18.000,00					

Teilfinanzergebnis 61.2.03 Deckungsreserve

Samtgemeinde Nenndorf

Nr.	Bezeichnung	Ergebnis 2019	Ansatz 2020	Ansatz 2021	Ansatz 2022	Ansatz 2023	Ansatz 2024	Plan 2025
	Einzahlungen aus laufender Verwaltungstätigkeit							
01	Steuern und ähnliche Abgaben							
02	Zuwendungen und allgemeine Umlagen (außer für Investitionstätigkeit)							
03	sonstige Transfereinzahlungen							
04	öffentlich-rechtliche Entgelte (außer Beitr. u. ähnl. Entg. für Inv.-tätigkeit)							
05	privatrechtliche Entgelte (außer für Investitionstätigkeit)							
06	Kostenerstattungen und Kostenumlagen (außer für Investitionstätigkeit)							
07	Zinsen und ähnliche Einzahlungen							
08	Einz. a. d. Veräußerung geringwert. VermGG							
09	sonstige haushaltswirksame Einzahlungen							
10	= Summe d. Einz. aus lfd. Verwaltungstätigkeit							
	Auszahlungen aus laufender Verwaltungstätigkeit							
11	Auszahlungen für aktives Personal							
12	Auszahlungen für Versorgung							
13	Auszahlungen für Sach- und Dienstleistungen							
14	Zinsen und ähnliche Auszahlungen							
15	Transferauszahlungen (außer für Investitionstätigkeit)							
16	sonstige haushaltswirksame Auszahlungen							
17	= Summe d. Ausz. aus lfd. Verwaltungstätigkeit							
18	Saldo aus lfd. Verwaltungstätigkeit (S. Einz. abz. S. Ausz. aus lfd. Verw.tät.)							
	Einzahlungen für Investitionstätigkeit							
19	Zuwendungen für Investitionstätigkeit							
20	Beiträge u.ä. Entgelte für Investitionstätigk.							
21	Veräußerung von Sachvermögen							
22	Veräußerung von Finanzvermögensanlagen							
23	sonstige Investitionstätigkeit							
24	= Summe d. Einz. für Investitionstätigkeit							
	Auszahlungen für Investitionstätigkeit							
25	Erwerb von Grundstücken und Gebäuden							
26	Baumaßnahmen							
27	Erwerb von beweglichem Sachvermögen							
28	Erwerb von Finanzvermögensanlagen							
29	Aktivierbare Zuwendungen							
30	sonstige Investitionstätigkeit							
31	= Summe d. Ausz. für Investitionstätigkeit							
32	Saldo aus Investitionstätigkeit (S. Einz. abz. S. Ausz. aus lfd. Inv.-tät.)							
33	Finanzmittel-Überschuss/-Fehlbetrag (Summe 18 und 32)							

Teilfinanzergebnis 61.2.03 Deckungsreserve

Samtgemeinde Nenndorf

Nr.	Bezeichnung	Ergebnis 2019	Ansatz 2020	Ansatz 2021	Ansatz 2022	Ansatz 2023	Ansatz 2024	Plan 2025
	Ein-, Auszahlungen aus Finanzierungstätigkeit							
34	Einz.; Aufn. v. Kred. u. inneren Darl.							
35	Ausz.; Tilg. v. Kred. u. Rückz. v. inn. Darl.							
36	Saldo aus Finanzierungstätigkeit							
37	Finanzmittelveränderung (Summe 33 und 36)							

A. Wesentliche Produkte des Teilhaushalts 1.3

Samtgemeinde Nenndorf

Samtgemeinde	1.	Samtgemeinde Nenndorf
---------------------	----	-----------------------

Teilhaushalt	1.3	Teilhaushalt 3
---------------------	-----	----------------

B. Teilergebnisplan

Samtgemeinde Nenndorf

Nr.	Bezeichnung	Ergebnis 2019	Ansatz 2020	Ansatz 2021	Ansatz 2022	Ansatz 2023	Ansatz 2024	Plan 2025
	Ordentliche Erträge							
01	Steuern und ähnliche Abgaben							
02	Zuwendungen und allgemeine Umlagen (außer für Investitionstätigkeit)	-1.591.021,57	-1.637.800,00	-1.839.200,00	-1.860.100,00	-2.075.400,00	-2.099.800,00	-2.159.400,00
03	Auflösungserträge aus Sonderposten		-7.700,00	-5.700,00	-5.700,00	-5.700,00	-5.700,00	-5.700,00
04	sonstige Transfererträge							
05	öffentlich-rechtliche Entgelte (außer Beitr. u. ähnl. Entg. für Inv.-tätigkeit)	-550.611,40	-403.300,00	-573.700,00	-679.900,00	-762.400,00	-762.400,00	-762.400,00
06	privatrechtliche Entgelte	-279.318,96	-246.500,00	-365.800,00	-361.900,00	-349.200,00	-349.200,00	-349.200,00
07	Kostenerstattungen und Kostenumlagen	-19.625,45	-10.400,00	-30.400,00	-22.400,00	-7.400,00	-7.400,00	-7.400,00
08	Zinsen und ähnliche Finanzerträge							
09	aktivierte Eigenleistungen							
10	Bestandsveränderungen							
11	sonstige ordentliche Erträge	-19.991,20	-12.000,00	-25.300,00	-27.300,00	-27.300,00	-27.300,00	-27.300,00
12	= Summe ordentliche Erträge	-2.460.568,58	-2.317.700,00	-2.840.100,00	-2.957.300,00	-3.227.400,00	-3.251.800,00	-3.311.400,00
	Ordentliche Aufwendungen							
13	Aufwendungen für aktives Personal	4.145.239,73	4.400.800,00	4.446.500,00	4.617.000,00	5.166.700,00	5.259.300,00	5.347.400,00
14	Aufwendungen für Versorgung							
15	Aufwendungen für Sach- und Dienstleistungen	1.253.497,30	1.452.500,00	1.641.000,00	1.606.000,00	1.615.300,00	1.616.300,00	1.617.300,00
16	Abschreibungen	67,59	245.500,00	245.500,00	245.500,00	243.300,00	243.300,00	243.300,00
17	Zinsen und ähnliche Aufwendungen							
18	Transferaufwendungen	1.995.960,90	2.292.400,00	2.718.600,00	2.819.100,00	2.869.500,00	2.919.500,00	2.974.500,00
19	sonstige ordentliche Aufwendungen	458.241,60	441.800,00	537.800,00	574.200,00	539.500,00	540.000,00	540.500,00
20	= Summe ordentliche Aufwendungen	7.853.007,12	8.833.000,00	9.589.400,00	9.861.800,00	10.434.300,00	10.578.400,00	10.723.000,00
21	ordentliches Ergebnis (ordentliche Erträge abzüglich ordentliche Aufwendungen)	5.392.438,54	6.515.300,00	6.749.300,00	6.904.500,00	7.206.900,00	7.326.600,00	7.411.600,00
22	außerordentliche Erträge			156.100,00				
23	außerordentliche Aufwendungen							
24	außerordentliches Ergebnis (außerord. Erträge abzüglich außerord. Aufwendungen)			156.100,00				
25	Jahresergebnis (Saldo aus dem ordentlichen und dem außerordentlichen Ergebnis)	5.392.438,54	6.515.300,00	6.905.400,00	6.904.500,00	7.206.900,00	7.326.600,00	7.411.600,00
26	Erträge aus internen Leistungsbeziehungen							
27	Aufwendungen aus internen Leistungsbeziehungen							
28	Saldo aus internen Leistungsbeziehungen							
29	Ergebnis unt. Berücks. d. int. Leistungsbeziehungen	5.392.438,54	6.515.300,00	6.905.400,00	6.904.500,00	7.206.900,00	7.326.600,00	7.411.600,00

C. Teilfinanzplan

Samtgemeinde Nenndorf

Nr.	Bezeichnung	Ergebnis 2019	Ansatz 2020	Ansatz 2021	Ansatz 2022	Ansatz 2023	Ansatz 2024	Plan 2025
	Einzahlungen aus laufender Verwaltungstätigkeit							
01	Steuern und ähnliche Abgaben							
02	Zuwendungen und allgemeine Umlagen (außer für Investitionstätigkeit)	1.584.930,92	1.637.800,00	1.839.200,00	1.860.100,00	2.075.400,00	2.099.800,00	2.159.400,00
03	sonstige Transfereinzahlungen							
04	öffentlich-rechtliche Entgelte (außer Beitr. u. ähnl. Entg. für Inv.-tätigkeit)	546.497,80	403.300,00	573.700,00	679.900,00	762.400,00	762.400,00	762.400,00
05	privatrechtliche Entgelte (außer für Investitionstätigkeit)	277.733,16	246.500,00	365.800,00	361.900,00	349.200,00	349.200,00	349.200,00
06	Kostenerstattungen und Kostenumlagen (außer für Investitionstätigkeit)	19.625,45	10.400,00	30.400,00	22.400,00	7.400,00	7.400,00	7.400,00
07	Zinsen und ähnliche Einzahlungen	18.525,00	12.000,00	25.300,00	27.300,00	27.300,00	27.300,00	27.300,00
08	Einz. a. d. Veräußerung geringwert. VermGG							
09	sonstige haushaltswirksame Einzahlungen							
10	= Summe d. Einz. aus lfd. Verwaltungstätigkeit	2.447.312,33	2.310.000,00	2.834.400,00	2.951.600,00	3.221.700,00	3.246.100,00	3.305.700,00
	Auszahlungen aus laufender Verwaltungstätigkeit							
11	Auszahlungen für aktives Personal	-4.146.317,98	-4.400.800,00	-4.446.500,00	-4.617.000,00	-5.166.700,00	-5.259.300,00	-5.347.400,00
12	Auszahlungen für Versorgung							
13	Auszahlungen für Sach- und Dienstleistungen	-1.253.300,28	-1.452.500,00	-1.641.000,00	-1.606.000,00	-1.615.300,00	-1.616.300,00	-1.617.300,00
14	Zinsen und ähnliche Auszahlungen							
15	Transferauszahlungen (außer für Investitionstätigkeit)	-1.993.460,90	-2.292.400,00	-2.718.600,00	-2.819.100,00	-2.869.500,00	-2.919.500,00	-2.974.500,00
16	sonstige haushaltswirksame Auszahlungen	-468.861,18	-441.800,00	-693.900,00	-574.200,00	-539.500,00	-540.000,00	-540.500,00
17	= Summe d. Ausz. aus lfd. Verwaltungstätigkeit	-7.861.940,34	-8.587.500,00	-9.500.000,00	-9.616.300,00	-10.191.000,00	-10.335.100,00	-10.479.700,00
18	Saldo aus lfd. Verwaltungstätigkeit (S. Einz. abz. S. Ausz. aus lfd. Verw.tät.)	-5.414.628,01	-6.277.500,00	-6.665.600,00	-6.664.700,00	-6.969.300,00	-7.089.000,00	-7.174.000,00
	Einzahlungen für Investitionstätigkeit							
19	Zuwendungen für Investitionstätigkeit	734.300,00	150.000,00	467.600,00	743.400,00			
20	Beiträge u.ä. Entgelte für Investitionstätigk.							
21	Veräußerung von Sachvermögen							
22	Veräußerung von Finanzvermögensanlagen							
23	sonstige Investitionstätigkeit							
24	= Summe d. Einz. für Investitionstätigkeit	734.300,00	150.000,00	467.600,00	743.400,00			
	Auszahlungen für Investitionstätigkeit							
25	Erwerb von Grundstücken und Gebäuden							
26	Baumaßnahmen	-769.782,70	-3.128.100,00	-5.005.600,00	-5.923.000,00	-5.200.000,00		
27	Erwerb von beweglichem Sachvermögen	-416.606,08	-573.200,00	-182.300,00	-814.800,00	-530.000,00	-30.000,00	-30.000,00
28	Erwerb von Finanzvermögensanlagen							
29	Aktivierbare Zuwendungen		-1.000,00	-4.500,00	-1.000,00	-1.000,00		
30	sonstige Investitionstätigkeit	-19.594,13	-16.800,00	-15.000,00				
31	= Summe d. Ausz. für Investitionstätigkeit	-1.205.982,91	-3.719.100,00	-5.207.400,00	-6.738.800,00	-5.731.000,00	-30.000,00	-30.000,00
32	Saldo aus Investitionstätigkeit (S. Einz. abz. S. Ausz. aus lfd. Inv.-tät.)	-471.682,91	-3.569.100,00	-4.739.800,00	-5.995.400,00	-5.731.000,00	-30.000,00	-30.000,00
33	Finanzmittel-Überschuss/-Fehlbetrag (Summe 18 und 32)	-5.886.310,92	-9.846.600,00	-11.405.400,00	-12.660.100,00	-12.700.300,00	-7.119.000,00	-7.204.000,00

C. Teilfinanzplan

Samtgemeinde Nenndorf

Nr.	Bezeichnung	Ergebnis 2019	Ansatz 2020	Ansatz 2021	Ansatz 2022	Ansatz 2023	Ansatz 2024	Plan 2025
	Ein-, Auszahlungen aus Finanzierungstätigkeit							
34	Einz.; Aufn. v. Kred. u. inneren Darl.							
35	Ausz.; Tilg. v. Kred. u. Rückz. v. inn. Darl.							
36	Saldo aus Finanzierungstätigkeit							
37	Finanzmittelveränderung (Summe 33 und 36)	-5.886.310,92	-9.846.600,00	-11.405.400,00	-12.660.100,00	-12.700.300,00	-7.119.000,00	-7.204.000,00

Produktbeschreibung 12.1.01 Statistik und Wahlen

Samtgemeinde Nenndorf

Produktbereich 12. Sicherheit und Ordnung

Produktgruppe 12.1 Statistik und Wahlen

Produkt 12.1.01 Statistik und Wahlen

Kurzbeschreibung

Vorbereitung und Durchführung von Kommunal-, Landtags-, Bundestags- und Europawahlen.

Statistiken.

Bürgerentscheide, Volksentscheide.

Rechtsgrundlage

NKomVG, Wahlgesetze und Verordnungen

Zielgruppen

Wahlberechtigte

Wahlhelfer

Parteien

Wählergruppen

Behörden

Gewerbebetriebe

Vereine

Landesbetrieb für Statistik und Kommunikationstechnologie

Leistungen

Statistiken

Wahlen

Teilergebnis 12.1.01 Statistik und Wahlen

Samtgemeinde Nenndorf

Nr.	Bezeichnung	Ergebnis 2019	Ansatz 2020	Ansatz 2021	Ansatz 2022	Ansatz 2023	Ansatz 2024	Plan 2025
	Ordentliche Erträge							
01	Steuern und ähnliche Abgaben							
02	Zuwendungen und allgemeine Umlagen (außer für Investitionstätigkeit)							
03	Auflösungserträge aus Sonderposten							
04	sonstige Transfererträge							
05	öffentlich-rechtliche Entgelte (außer Beitr. u. ähnl. Entg. für Inv.-tätigkeit)							
06	privatrechtliche Entgelte							
07	Kostenerstattungen und Kostenumlagen	-15.825,45	-3.000,00	-23.000,00	-15.000,00			
08	Zinsen und ähnliche Finanzerträge							
09	aktivierte Eigenleistungen							
10	Bestandsveränderungen							
11	sonstige ordentliche Erträge							
12	= Summe ordentliche Erträge	-15.825,45	-3.000,00	-23.000,00	-15.000,00			
	Ordentliche Aufwendungen							
13	Aufwendungen für aktives Personal	14.792,24	16.300,00	17.500,00	17.700,00	18.300,00	18.900,00	19.500,00
14	Aufwendungen für Versorgung							
15	Aufwendungen für Sach- und Dienstleistungen	7.824,24	1.300,00	43.000,00	16.500,00			
16	Abschreibungen							
17	Zinsen und ähnliche Aufwendungen							
18	Transferaufwendungen							
19	sonstige ordentliche Aufwendungen	5.298,34	400,00	400,00	400,00			
20	= Summe ordentliche Aufwendungen	27.914,82	18.000,00	60.900,00	34.600,00	18.300,00	18.900,00	19.500,00
21	ordentliches Ergebnis (ordentliche Erträge abzüglich ordentliche Aufwendungen)	12.089,37	15.000,00	37.900,00	19.600,00	18.300,00	18.900,00	19.500,00
22	außerordentliche Erträge							
23	außerordentliche Aufwendungen							
24	außerordentliches Ergebnis (außerord. Erträge abzüglich außerord. Aufwendungen)							
25	Jahresergebnis (Saldo aus dem ordentlichen und dem außerordentlichen Ergebnis)	12.089,37	15.000,00	37.900,00	19.600,00	18.300,00	18.900,00	19.500,00
26	Erträge aus internen Leistungsbeziehungen							
27	Aufwendungen aus internen Leistungsbeziehungen							
28	Saldo aus internen Leistungsbeziehungen							
29	Ergebnis unt. Berücks. d. int. Leistungsbeziehungen	12.089,37	15.000,00	37.900,00	19.600,00	18.300,00	18.900,00	19.500,00

Teilfinanzergebnis 12.1.01 Statistik und Wahlen

Samtgemeinde Nenndorf

Nr.	Bezeichnung	Ergebnis 2019	Ansatz 2020	Ansatz 2021	Ansatz 2022	Ansatz 2023	Ansatz 2024	Plan 2025
	Einzahlungen aus laufender Verwaltungstätigkeit							
01	Steuern und ähnliche Abgaben							
02	Zuwendungen und allgemeine Umlagen (außer für Investitionstätigkeit)							
03	sonstige Transfereinzahlungen							
04	öffentlich-rechtliche Entgelte (außer Beitr. u. ähnl. Entg. für Inv.-tätigkeit)							
05	privatrechtliche Entgelte (außer für Investitionstätigkeit)							
06	Kostenerstattungen und Kostenumlagen (außer für Investitionstätigkeit)	15.825,45	3.000,00	23.000,00	15.000,00			
07	Zinsen und ähnliche Einzahlungen							
08	Einz. a. d. Veräußerung geringwert. VermGG							
09	sonstige haushaltswirksame Einzahlungen							
10	= Summe d. Einz. aus lfd. Verwaltungstätigkeit	15.825,45	3.000,00	23.000,00	15.000,00			
	Auszahlungen aus laufender Verwaltungstätigkeit							
11	Auszahlungen für aktives Personal	-14.792,24	-16.300,00	-17.500,00	-17.700,00	-18.300,00	-18.900,00	-19.500,00
12	Auszahlungen für Versorgung							
13	Auszahlungen für Sach- und Dienstleistungen	-7.354,24	-1.300,00	-43.000,00	-16.500,00			
14	Zinsen und ähnliche Auszahlungen							
15	Transferauszahlungen (außer für Investitionstätigkeit)							
16	sonstige haushaltswirksame Auszahlungen	-5.298,34	-400,00	-400,00	-400,00			
17	= Summe d. Ausz. aus lfd. Verwaltungstätigkeit	-27.444,82	-18.000,00	-60.900,00	-34.600,00	-18.300,00	-18.900,00	-19.500,00
18	Saldo aus lfd. Verwaltungstätigkeit (S. Einz. abz. S. Ausz. aus lfd. Verw.tät.)	-11.619,37	-15.000,00	-37.900,00	-19.600,00	-18.300,00	-18.900,00	-19.500,00
	Einzahlungen für Investitionstätigkeit							
19	Zuwendungen für Investitionstätigkeit							
20	Beiträge u.ä. Entgelte für Investitionstätigk.							
21	Veräußerung von Sachvermögen							
22	Veräußerung von Finanzvermögensanlagen							
23	sonstige Investitionstätigkeit							
24	= Summe d. Einz. für Investitionstätigkeit							
	Auszahlungen für Investitionstätigkeit							
25	Erwerb von Grundstücken und Gebäuden							
26	Baumaßnahmen							
27	Erwerb von beweglichem Sachvermögen							
28	Erwerb von Finanzvermögensanlagen							
29	Aktivierbare Zuwendungen							
30	sonstige Investitionstätigkeit							
31	= Summe d. Ausz. für Investitionstätigkeit							
32	Saldo aus Investitionstätigkeit (S. Einz. abz. S. Ausz. aus lfd. Inv.-tät.)							
33	Finanzmittel-Überschuss/-Fehlbetrag (Summe 18 und 32)	-11.619,37	-15.000,00	-37.900,00	-19.600,00	-18.300,00	-18.900,00	-19.500,00

Teilfinanzergebnis 12.1.01 Statistik und Wahlen

Samtgemeinde Nenndorf

Nr.	Bezeichnung	Ergebnis 2019	Ansatz 2020	Ansatz 2021	Ansatz 2022	Ansatz 2023	Ansatz 2024	Plan 2025
	Ein-, Auszahlungen aus Finanzierungstätigkeit							
34	Einz.; Aufn. v. Kred. u. inneren Darl.							
35	Ausz.; Tilg. v. Kred. u. Rückz. v. inn. Darl.							
36	Saldo aus Finanzierungstätigkeit							
37	Finanzmittelveränderung (Summe 33 und 36)	-11.619,37	-15.000,00	-37.900,00	-19.600,00	-18.300,00	-18.900,00	-19.500,00

Produktbeschreibung 12.2.01 Aufgaben der Ordnungsverwaltung

Samtgemeinde Nenndorf

Produktbereich	12.	Sicherheit und Ordnung
Produktgruppe	12.2	Ordnungsangelegenheiten
Produkt	12.2.01	Aufgaben der Ordnungsverwaltung

Kurzbeschreibung

Allgemeine Angelegenheiten der öffentlichen Sicherheit und Ordnung.

Gewerbeangelegenheiten, Ordnungswidrigkeiten, Gaststättenrecht, Gestattungen,

Überwachung des ruhenden Verkehrs, Ausnahmegenehmigungen nach der StVO,

verkehrsrechtliche und verkehrsbehördliche Anordnungen,

Schutz der Sonn- und Feiertage, Erteilung von Sondernutzungserlaubnissen,

Beglaubigungen, Obdachlosenangelegenheiten, Schiedsman, Tierschutz,

Vorbereitung der Wahl von Schöffen, Fundsachen, Rattenbekämpfung.

Rechtsgrundlage

Nds. SOG, OWiG, StVO, GewO, GastG, örtliche Satzungen, Ratsbeschluss, ordnungsrechtliche Spezialgesetze

Zielgruppen

Einwohner/innen

Behörden

Gewerbebetriebe

Leistungen

Allgemeine Angelegenheiten der öffentlichen Sicherheit und Ordnung

Gewerbeangelegenheiten, Ordnungswidrigkeiten, Obdachlosenangelegenheiten, Überwachung des ruhenden Verkehrs

Gaststättenrecht

Fundangelegenheiten

Gefahrenabwehr

Teilergebnis 12.2.01 Aufgaben der Ordnungsverwaltung

Samtgemeinde Nenndorf

Nr.	Bezeichnung	Ergebnis 2019	Ansatz 2020	Ansatz 2021	Ansatz 2022	Ansatz 2023	Ansatz 2024	Plan 2025
	Ordentliche Erträge							
01	Steuern und ähnliche Abgaben							
02	Zuwendungen und allgemeine Umlagen (außer für Investitionstätigkeit)							
03	Auflösungserträge aus Sonderposten							
04	sonstige Transfererträge							
05	öffentlich-rechtliche Entgelte (außer Beitr. u. ähnl. Entg. für Inv.-tätigkeit)	-14.614,00	-18.000,00	-26.000,00	-27.000,00	-27.000,00	-27.000,00	-27.000,00
06	privatrechtliche Entgelte	-82,50	-7.500,00	-7.500,00	-7.500,00	-7.500,00	-7.500,00	-7.500,00
07	Kostenerstattungen und Kostenumlagen		-3.600,00	-3.600,00	-3.600,00	-3.600,00	-3.600,00	-3.600,00
08	Zinsen und ähnliche Finanzerträge							
09	aktivierte Eigenleistungen							
10	Bestandsveränderungen							
11	sonstige ordentliche Erträge	-18.490,00	-12.000,00	-25.300,00	-27.300,00	-27.300,00	-27.300,00	-27.300,00
12	= Summe ordentliche Erträge	-33.186,50	-41.100,00	-62.400,00	-65.400,00	-65.400,00	-65.400,00	-65.400,00
	Ordentliche Aufwendungen							
13	Aufwendungen für aktives Personal	143.048,53	115.300,00	81.000,00	82.000,00	84.000,00	86.000,00	88.000,00
14	Aufwendungen für Versorgung							
15	Aufwendungen für Sach- und Dienstleistungen	85.351,03	96.200,00	92.400,00	94.000,00	94.000,00	94.000,00	94.000,00
16	Abschreibungen							
17	Zinsen und ähnliche Aufwendungen							
18	Transferaufwendungen	15.000,00	15.400,00	15.400,00	15.400,00	15.400,00	15.400,00	15.400,00
19	sonstige ordentliche Aufwendungen	32.707,64	7.500,00	34.700,00	34.700,00	34.700,00	34.700,00	34.700,00
20	= Summe ordentliche Aufwendungen	276.107,20	234.400,00	223.500,00	226.100,00	228.100,00	230.100,00	232.100,00
21	ordentliches Ergebnis (ordentliche Erträge abzüglich ordentliche Aufwendungen)	242.920,70	193.300,00	161.100,00	160.700,00	162.700,00	164.700,00	166.700,00
22	außerordentliche Erträge							
23	außerordentliche Aufwendungen							
24	außerordentliches Ergebnis (außerord. Erträge abzüglich außerord. Aufwendungen)							
25	Jahresergebnis (Saldo aus dem ordentlichen und dem außerordentlichen Ergebnis)	242.920,70	193.300,00	161.100,00	160.700,00	162.700,00	164.700,00	166.700,00
26	Erträge aus internen Leistungsbeziehungen							
27	Aufwendungen aus internen Leistungsbeziehungen							
28	Saldo aus internen Leistungsbeziehungen							
29	Ergebnis unt. Berücks. d. int. Leistungsbeziehungen	242.920,70	193.300,00	161.100,00	160.700,00	162.700,00	164.700,00	166.700,00

Teilfinanzergebnis 12.2.01 Aufgaben der Ordnungsverwaltung

Samtgemeinde Nenndorf

Nr.	Bezeichnung	Ergebnis 2019	Ansatz 2020	Ansatz 2021	Ansatz 2022	Ansatz 2023	Ansatz 2024	Plan 2025
	Einzahlungen aus laufender Verwaltungstätigkeit							
01	Steuern und ähnliche Abgaben							
02	Zuwendungen und allgemeine Umlagen (außer für Investitionstätigkeit)							
03	sonstige Transfereinzahlungen							
04	öffentlich-rechtliche Entgelte (außer Beitr. u. ähnl. Entg. für Inv.-tätigkeit)	14.634,00	18.000,00	26.000,00	27.000,00	27.000,00	27.000,00	27.000,00
05	privatrechtliche Entgelte (außer für Investitionstätigkeit)	82,50	7.500,00	7.500,00	7.500,00	7.500,00	7.500,00	7.500,00
06	Kostenerstattungen und Kostenumlagen (außer für Investitionstätigkeit)		3.600,00	3.600,00	3.600,00	3.600,00	3.600,00	3.600,00
07	Zinsen und ähnliche Einzahlungen	18.525,00	12.000,00	25.300,00	27.300,00	27.300,00	27.300,00	27.300,00
08	Einz. a. d. Veräußerung geringwert. VermGG							
09	sonstige haushaltswirksame Einzahlungen							
10	= Summe d. Einz. aus lfd. Verwaltungstätigkeit	33.241,50	41.100,00	62.400,00	65.400,00	65.400,00	65.400,00	65.400,00
	Auszahlungen aus laufender Verwaltungstätigkeit							
11	Auszahlungen für aktives Personal	-143.160,03	-115.300,00	-81.000,00	-82.000,00	-84.000,00	-86.000,00	-88.000,00
12	Auszahlungen für Versorgung							
13	Auszahlungen für Sach- und Dienstleistungen	-85.812,67	-96.200,00	-92.400,00	-94.000,00	-94.000,00	-94.000,00	-94.000,00
14	Zinsen und ähnliche Auszahlungen							
15	Transferauszahlungen (außer für Investitionstätigkeit)	-15.000,00	-15.400,00	-15.400,00	-15.400,00	-15.400,00	-15.400,00	-15.400,00
16	sonstige haushaltswirksame Auszahlungen	-32.707,64	-7.500,00	-34.700,00	-34.700,00	-34.700,00	-34.700,00	-34.700,00
17	= Summe d. Ausz. aus lfd. Verwaltungstätigkeit	-276.680,34	-234.400,00	-223.500,00	-226.100,00	-228.100,00	-230.100,00	-232.100,00
18	Saldo aus lfd. Verwaltungstätigkeit (S. Einz. abz. S. Ausz. aus lfd. Verw.tät.)	-243.438,84	-193.300,00	-161.100,00	-160.700,00	-162.700,00	-164.700,00	-166.700,00
	Einzahlungen für Investitionstätigkeit							
19	Zuwendungen für Investitionstätigkeit							
20	Beiträge u.ä. Entgelte für Investitionstätigk.							
21	Veräußerung von Sachvermögen							
22	Veräußerung von Finanzvermögensanlagen							
23	sonstige Investitionstätigkeit							
24	= Summe d. Einz. für Investitionstätigkeit							
	Auszahlungen für Investitionstätigkeit							
25	Erwerb von Grundstücken und Gebäuden							
26	Baumaßnahmen							
27	Erwerb von beweglichem Sachvermögen							
28	Erwerb von Finanzvermögensanlagen							
29	Aktivierbare Zuwendungen							
30	sonstige Investitionstätigkeit							
31	= Summe d. Ausz. für Investitionstätigkeit							
32	Saldo aus Investitionstätigkeit (S. Einz. abz. S. Ausz. aus lfd. Inv.-tät.)							
33	Finanzmittel-Überschuss/-Fehlbetrag (Summe 18 und 32)	-243.438,84	-193.300,00	-161.100,00	-160.700,00	-162.700,00	-164.700,00	-166.700,00

Teilfinanzergebnis 12.2.01 Aufgaben der Ordnungsverwaltung

Samtgemeinde Nenndorf

Nr.	Bezeichnung	Ergebnis 2019	Ansatz 2020	Ansatz 2021	Ansatz 2022	Ansatz 2023	Ansatz 2024	Plan 2025
	Ein-, Auszahlungen aus Finanzierungstätigkeit							
34	Einz.; Aufn. v. Kred. u. inneren Darl.							
35	Ausz.; Tilg. v. Kred. u. Rückz. v. inn. Darl.							
36	Saldo aus Finanzierungstätigkeit							
37	Finanzmittelveränderung (Summe 33 und 36)	-243.438,84	-193.300,00	-161.100,00	-160.700,00	-162.700,00	-164.700,00	-166.700,00

Produktbeschreibung 12.2.02 Pass- und Meldewesen

Samtgemeinde Nenndorf

Produktbereich 12. Sicherheit und Ordnung

Produktgruppe 12.2 Ordnungsangelegenheiten

Produkt 12.2.02 Pass- und Meldewesen

Kurzbeschreibung

Aufgaben des Meldewesens.

Pass- und Ausweisangelegenheiten.

Beantragung von Führungszeugnissen.

Auskünfte aus dem Gewerbezentralregister.

Lohnsteuerkarten.

Fischereischeine.

Untersuchungsberechtigungsscheine.

Erfassung von Wehrpflichtigen.

Rechtsgrundlage

Pflichtaufgabe, Ratsbeschluss, NMG, PassG, PersAuswG, Ausführungsgesetze, BDSG, Lohnsteuerrichtlinien

Zielgruppen

Einwohner/innen

Bürger/innen

Leistungen

Aufgaben des Meldewesens

Pass- und Ausweisangelegenheiten

Führungszeugnisse

Auskünfte aus dem Gewerbezentralregister

Lohnsteuerkarten

Erfassung von Wehrpflichtigen

Teilergebnis 12.2.02 Pass- und Meldewesen

Samtgemeinde Nenndorf

Nr.	Bezeichnung	Ergebnis 2019	Ansatz 2020	Ansatz 2021	Ansatz 2022	Ansatz 2023	Ansatz 2024	Plan 2025
	Ordentliche Erträge							
01	Steuern und ähnliche Abgaben							
02	Zuwendungen und allgemeine Umlagen (außer für Investitionstätigkeit)							
03	Auflösungserträge aus Sonderposten							
04	sonstige Transfererträge							
05	öffentlich-rechtliche Entgelte (außer Beitr. u. ähnl. Entg. für Inv.-tätigkeit)	-123.542,60	-95.000,00	-135.000,00	-140.000,00	-140.000,00	-140.000,00	-140.000,00
06	privatrechtliche Entgelte							
07	Kostenerstattungen und Kostenumlagen							
08	Zinsen und ähnliche Finanzerträge							
09	aktivierte Eigenleistungen							
10	Bestandsveränderungen							
11	sonstige ordentliche Erträge							
12	= Summe ordentliche Erträge	-123.542,60	-95.000,00	-135.000,00	-140.000,00	-140.000,00	-140.000,00	-140.000,00
	Ordentliche Aufwendungen							
13	Aufwendungen für aktives Personal	184.120,80	173.900,00	187.500,00	191.000,00	194.200,00	197.500,00	200.900,00
14	Aufwendungen für Versorgung							
15	Aufwendungen für Sach- und Dienstleistungen		1.500,00	6.500,00	1.500,00	1.500,00	1.500,00	1.500,00
16	Abschreibungen							
17	Zinsen und ähnliche Aufwendungen							
18	Transferaufwendungen							
19	sonstige ordentliche Aufwendungen	78.333,29	68.000,00	78.000,00	80.000,00	80.000,00	80.000,00	80.000,00
20	= Summe ordentliche Aufwendungen	262.454,09	243.400,00	272.000,00	272.500,00	275.700,00	279.000,00	282.400,00
21	ordentliches Ergebnis (ordentliche Erträge abzüglich ordentliche Aufwendungen)	138.911,49	148.400,00	137.000,00	132.500,00	135.700,00	139.000,00	142.400,00
22	außerordentliche Erträge							
23	außerordentliche Aufwendungen							
24	außerordentliches Ergebnis (außerord. Erträge abzüglich außerord. Aufwendungen)							
25	Jahresergebnis (Saldo aus dem ordentlichen und dem außerordentlichen Ergebnis)	138.911,49	148.400,00	137.000,00	132.500,00	135.700,00	139.000,00	142.400,00
26	Erträge aus internen Leistungsbeziehungen							
27	Aufwendungen aus internen Leistungsbeziehungen							
28	Saldo aus internen Leistungsbeziehungen							
29	Ergebnis unt. Berücks. d. int. Leistungsbeziehungen	138.911,49	148.400,00	137.000,00	132.500,00	135.700,00	139.000,00	142.400,00

Teilfinanzergebnis 12.2.02 Pass- und Meldewesen

Samtgemeinde Nenndorf

Nr.	Bezeichnung	Ergebnis 2019	Ansatz 2020	Ansatz 2021	Ansatz 2022	Ansatz 2023	Ansatz 2024	Plan 2025
	Einzahlungen aus laufender Verwaltungstätigkeit							
01	Steuern und ähnliche Abgaben							
02	Zuwendungen und allgemeine Umlagen (außer für Investitionstätigkeit)							
03	sonstige Transfereinzahlungen							
04	öffentlich-rechtliche Entgelte (außer Beitr. u. ähnl. Entg. für Inv.-tätigkeit)	123.624,59	95.000,00	135.000,00	140.000,00	140.000,00	140.000,00	140.000,00
05	privatrechtliche Entgelte (außer für Investitionstätigkeit)							
06	Kostenerstattungen und Kostenumlagen (außer für Investitionstätigkeit)							
07	Zinsen und ähnliche Einzahlungen							
08	Einz. a. d. Veräußerung geringwert. VermGG							
09	sonstige haushaltswirksame Einzahlungen							
10	= Summe d. Einz. aus lfd. Verwaltungstätigkeit	123.624,59	95.000,00	135.000,00	140.000,00	140.000,00	140.000,00	140.000,00
	Auszahlungen aus laufender Verwaltungstätigkeit							
11	Auszahlungen für aktives Personal	-184.120,80	-173.900,00	-187.500,00	-191.000,00	-194.200,00	-197.500,00	-200.900,00
12	Auszahlungen für Versorgung							
13	Auszahlungen für Sach- und Dienstleistungen		-1.500,00	-6.500,00	-1.500,00	-1.500,00	-1.500,00	-1.500,00
14	Zinsen und ähnliche Auszahlungen							
15	Transferauszahlungen (außer für Investitionstätigkeit)							
16	sonstige haushaltswirksame Auszahlungen	-78.333,29	-68.000,00	-78.000,00	-80.000,00	-80.000,00	-80.000,00	-80.000,00
17	= Summe d. Ausz. aus lfd. Verwaltungstätigkeit	-262.454,09	-243.400,00	-272.000,00	-272.500,00	-275.700,00	-279.000,00	-282.400,00
18	Saldo aus lfd. Verwaltungstätigkeit (S. Einz. abz. S. Ausz. aus lfd. Verw.tät.)	-138.829,50	-148.400,00	-137.000,00	-132.500,00	-135.700,00	-139.000,00	-142.400,00
	Einzahlungen für Investitionstätigkeit							
19	Zuwendungen für Investitionstätigkeit							
20	Beiträge u.ä. Entgelte für Investitionstätigk.							
21	Veräußerung von Sachvermögen							
22	Veräußerung von Finanzvermögensanlagen							
23	sonstige Investitionstätigkeit							
24	= Summe d. Einz. für Investitionstätigkeit							
	Auszahlungen für Investitionstätigkeit							
25	Erwerb von Grundstücken und Gebäuden							
26	Baumaßnahmen							
27	Erwerb von beweglichem Sachvermögen							
28	Erwerb von Finanzvermögensanlagen							
29	Aktivierbare Zuwendungen							
30	sonstige Investitionstätigkeit							
31	= Summe d. Ausz. für Investitionstätigkeit							
32	Saldo aus Investitionstätigkeit (S. Einz. abz. S. Ausz. aus lfd. Inv.-tät.)							
33	Finanzmittel-Überschuss/-Fehlbetrag (Summe 18 und 32)	-138.829,50	-148.400,00	-137.000,00	-132.500,00	-135.700,00	-139.000,00	-142.400,00

Teilfinanzergebnis 12.2.02 Pass- und Meldewesen

Samtgemeinde Nenndorf

Nr.	Bezeichnung	Ergebnis 2019	Ansatz 2020	Ansatz 2021	Ansatz 2022	Ansatz 2023	Ansatz 2024	Plan 2025
	Ein-, Auszahlungen aus Finanzierungstätigkeit							
34	Einz.; Aufn. v. Kred. u. inneren Darl.							
35	Ausz.; Tilg. v. Kred. u. Rückz. v. inn. Darl.							
36	Saldo aus Finanzierungstätigkeit							
37	Finanzmittelveränderung (Summe 33 und 36)	-138.829,50	-148.400,00	-137.000,00	-132.500,00	-135.700,00	-139.000,00	-142.400,00

Produktbeschreibung 12.2.03 Personenstandswesen

Samtgemeinde Nenndorf

Produktbereich 12. Sicherheit und Ordnung

Produktgruppe 12.2 Ordnungsangelegenheiten

Produkt 12.2.03 Personenstandswesen

Kurzbeschreibung

Beurkundung von Geburten und Sterbefällen.

Eheschließungen, Lebenspartnerschaften, Ehefähigkeitszeugnisse.

Namensänderungen.

Vaterschaftsanerkennungen.

Kirchenaustritte.

Staatsangehörigkeitsangelegenheiten.

Ausstellung von Urkunden.

Führung der Testamentskartei.

Rechtsgrundlage

Pflichtaufgabe, PStG, PStV, BGB, EGBGB, LPartG, StAG

Zielgruppen

Einwohner/innen

Einwohner/innen anderer Gemeinden

Leistungen

Aufgaben des Standesamtes nach dem Personenstandsgesetz

Kirchenaustritte

Namensangelegenheiten

Teilergebnis 12.2.03 Personenstandswesen

Samtgemeinde Nenndorf

Nr.	Bezeichnung	Ergebnis 2019	Ansatz 2020	Ansatz 2021	Ansatz 2022	Ansatz 2023	Ansatz 2024	Plan 2025
	Ordentliche Erträge							
01	Steuern und ähnliche Abgaben							
02	Zuwendungen und allgemeine Umlagen (außer für Investitionstätigkeit)							
03	Auflösungserträge aus Sonderposten							
04	sonstige Transfererträge							
05	öffentlich-rechtliche Entgelte (außer Beitr. u. ähnl. Entg. für Inv.-tätigkeit)	-33.626,80	-35.000,00	-35.000,00	-37.000,00	-37.000,00	-37.000,00	-37.000,00
06	privatrechtliche Entgelte							
07	Kostenerstattungen und Kostenumlagen							
08	Zinsen und ähnliche Finanzerträge							
09	aktivierte Eigenleistungen							
10	Bestandsveränderungen							
11	sonstige ordentliche Erträge							
12	= Summe ordentliche Erträge	-33.626,80	-35.000,00	-35.000,00	-37.000,00	-37.000,00	-37.000,00	-37.000,00
	Ordentliche Aufwendungen							
13	Aufwendungen für aktives Personal	86.918,74	90.200,00	103.300,00	100.100,00	102.500,00	105.000,00	107.600,00
14	Aufwendungen für Versorgung							
15	Aufwendungen für Sach- und Dienstleistungen	18.007,13	31.800,00	28.000,00	27.100,00	27.100,00	27.100,00	27.100,00
16	Abschreibungen							
17	Zinsen und ähnliche Aufwendungen							
18	Transferaufwendungen		200,00					
19	sonstige ordentliche Aufwendungen	5.270,81	1.400,00	1.800,00	2.000,00	2.000,00	2.000,00	2.000,00
20	= Summe ordentliche Aufwendungen	110.196,68	123.600,00	133.100,00	129.200,00	131.600,00	134.100,00	136.700,00
21	ordentliches Ergebnis (ordentliche Erträge abzüglich ordentliche Aufwendungen)	76.569,88	88.600,00	98.100,00	92.200,00	94.600,00	97.100,00	99.700,00
22	außerordentliche Erträge							
23	außerordentliche Aufwendungen							
24	außerordentliches Ergebnis (außerord. Erträge abzüglich außerord. Aufwendungen)							
25	Jahresergebnis (Saldo aus dem ordentlichen und dem außerordentlichen Ergebnis)	76.569,88	88.600,00	98.100,00	92.200,00	94.600,00	97.100,00	99.700,00
26	Erträge aus internen Leistungsbeziehungen							
27	Aufwendungen aus internen Leistungsbeziehungen							
28	Saldo aus internen Leistungsbeziehungen							
29	Ergebnis unt. Berücks. d. int. Leistungsbeziehungen	76.569,88	88.600,00	98.100,00	92.200,00	94.600,00	97.100,00	99.700,00

Teilfinanzergebnis 12.2.03 Personenstandswesen

Samtgemeinde Nenndorf

Nr.	Bezeichnung	Ergebnis 2019	Ansatz 2020	Ansatz 2021	Ansatz 2022	Ansatz 2023	Ansatz 2024	Plan 2025
	Einzahlungen aus laufender Verwaltungstätigkeit							
01	Steuern und ähnliche Abgaben							
02	Zuwendungen und allgemeine Umlagen (außer für Investitionstätigkeit)							
03	sonstige Transfereinzahlungen							
04	öffentlich-rechtliche Entgelte (außer Beitr. u. ähnl. Entg. für Inv.-tätigkeit)	33.952,71	35.000,00	35.000,00	37.000,00	37.000,00	37.000,00	37.000,00
05	privatrechtliche Entgelte (außer für Investitionstätigkeit)							
06	Kostenerstattungen und Kostenumlagen (außer für Investitionstätigkeit)							
07	Zinsen und ähnliche Einzahlungen							
08	Einz. a. d. Veräußerung geringwert. VermGG							
09	sonstige haushaltswirksame Einzahlungen							
10	= Summe d. Einz. aus lfd. Verwaltungstätigkeit	33.952,71	35.000,00	35.000,00	37.000,00	37.000,00	37.000,00	37.000,00
	Auszahlungen aus laufender Verwaltungstätigkeit							
11	Auszahlungen für aktives Personal	-87.253,63	-90.200,00	-103.300,00	-100.100,00	-102.500,00	-105.000,00	-107.600,00
12	Auszahlungen für Versorgung							
13	Auszahlungen für Sach- und Dienstleistungen	-18.007,13	-31.800,00	-28.000,00	-27.100,00	-27.100,00	-27.100,00	-27.100,00
14	Zinsen und ähnliche Auszahlungen							
15	Transferauszahlungen (außer für Investitionstätigkeit)		-200,00					
16	sonstige haushaltswirksame Auszahlungen	-5.270,81	-1.400,00	-1.800,00	-2.000,00	-2.000,00	-2.000,00	-2.000,00
17	= Summe d. Ausz. aus lfd. Verwaltungstätigkeit	-110.531,57	-123.600,00	-133.100,00	-129.200,00	-131.600,00	-134.100,00	-136.700,00
18	Saldo aus lfd. Verwaltungstätigkeit (S. Einz. abz. S. Ausz. aus lfd. Verw.tät.)	-76.578,86	-88.600,00	-98.100,00	-92.200,00	-94.600,00	-97.100,00	-99.700,00
	Einzahlungen für Investitionstätigkeit							
19	Zuwendungen für Investitionstätigkeit							
20	Beiträge u.ä. Entgelte für Investitionstätigk.							
21	Veräußerung von Sachvermögen							
22	Veräußerung von Finanzvermögensanlagen							
23	sonstige Investitionstätigkeit							
24	= Summe d. Einz. für Investitionstätigkeit							
	Auszahlungen für Investitionstätigkeit							
25	Erwerb von Grundstücken und Gebäuden							
26	Baumaßnahmen							
27	Erwerb von beweglichem Sachvermögen							
28	Erwerb von Finanzvermögensanlagen							
29	Aktivierbare Zuwendungen							
30	sonstige Investitionstätigkeit							
31	= Summe d. Ausz. für Investitionstätigkeit							
32	Saldo aus Investitionstätigkeit (S. Einz. abz. S. Ausz. aus lfd. Inv.-tät.)							
33	Finanzmittel-Überschuss/-Fehlbetrag (Summe 18 und 32)	-76.578,86	-88.600,00	-98.100,00	-92.200,00	-94.600,00	-97.100,00	-99.700,00

Teilfinanzergebnis 12.2.03 Personenstandswesen

Samtgemeinde Nenndorf

Nr.	Bezeichnung	Ergebnis 2019	Ansatz 2020	Ansatz 2021	Ansatz 2022	Ansatz 2023	Ansatz 2024	Plan 2025
	Ein-, Auszahlungen aus Finanzierungstätigkeit							
34	Einz.; Aufn. v. Kred. u. inneren Darl.							
35	Ausz.; Tilg. v. Kred. u. Rückz. v. inn. Darl.							
36	Saldo aus Finanzierungstätigkeit							
37	Finanzmittelveränderung (Summe 33 und 36)	-76.578,86	-88.600,00	-98.100,00	-92.200,00	-94.600,00	-97.100,00	-99.700,00

Produktbeschreibung 12.6.01 Brandschutz

Samtgemeinde Nenndorf

Produktbereich 12. Sicherheit und Ordnung

Produktgruppe 12.6 Brandschutz

Produkt 12.6.01 Brandschutz

Kurzbeschreibung

Bau, Betrieb und Unterhaltung der Feuerwehrgerätehäuser.

Beschaffung und Unterhaltung Feuerwehrfahrzeuge und Geräte.

Ausrüstung der Angehörigen der freiwilligen Feuerwehr.

Abrechnung der kostenpflichtigen Einsätze.

Jugend- und Kinderfeuerwehren.

Rechtsgrundlage

Pflichtaufgabe, Nds. Brandschutzgesetz, Satzungen

Zielgruppen

Bevölkerung der Samtgemeinde Nenndorf

Leistungen

Feuerwehrwesen

Jugend- und Kinderfeuerwehren

Bau, Betrieb, Unterhaltung und Einrichtung der Feuerwehrgerätehäuser

Teilergebnis 12.6.01 Brandschutz

Samtgemeinde Nenndorf

Nr.	Bezeichnung	Ergebnis 2019	Ansatz 2020	Ansatz 2021	Ansatz 2022	Ansatz 2023	Ansatz 2024	Plan 2025
	Ordentliche Erträge							
01	Steuern und ähnliche Abgaben							
02	Zuwendungen und allgemeine Umlagen (außer für Investitionstätigkeit)	-26.550,37	-20.000,00	-25.000,00	-26.000,00	-26.000,00	-26.000,00	-26.000,00
03	Auflösungserträge aus Sonderposten							
04	sonstige Transfererträge							
05	öffentlich-rechtliche Entgelte (außer Beitr. u. ähnl. Entg. für Inv.-tätigkeit)	-5.000,00	-12.000,00	-12.000,00	-12.000,00	-12.000,00	-12.000,00	-12.000,00
06	privatrechtliche Entgelte	-45.653,07	-36.900,00	-42.400,00	-42.400,00	-42.400,00	-42.400,00	-42.400,00
07	Kostenerstattungen und Kostenumlagen							
08	Zinsen und ähnliche Finanzerträge							
09	aktivierte Eigenleistungen							
10	Bestandsveränderungen							
11	sonstige ordentliche Erträge							
12	= Summe ordentliche Erträge	-77.203,44	-68.900,00	-79.400,00	-80.400,00	-80.400,00	-80.400,00	-80.400,00
	Ordentliche Aufwendungen							
13	Aufwendungen für aktives Personal	41.277,50	44.700,00	39.800,00	49.100,00	50.100,00	51.200,00	52.300,00
14	Aufwendungen für Versorgung							
15	Aufwendungen für Sach- und Dienstleistungen	308.549,75	324.100,00	350.000,00	362.300,00	349.000,00	349.000,00	349.000,00
16	Abschreibungen		138.000,00	138.000,00	138.000,00	138.000,00	138.000,00	138.000,00
17	Zinsen und ähnliche Aufwendungen							
18	Transferaufwendungen	4.972,93	6.800,00	6.800,00	6.800,00	6.800,00	6.800,00	6.800,00
19	sonstige ordentliche Aufwendungen	104.173,59	99.600,00	104.600,00	106.100,00	106.600,00	107.100,00	107.600,00
20	= Summe ordentliche Aufwendungen	458.973,77	613.200,00	639.200,00	662.300,00	650.500,00	652.100,00	653.700,00
21	ordentliches Ergebnis (ordentliche Erträge abzüglich ordentliche Aufwendungen)	381.770,33	544.300,00	559.800,00	581.900,00	570.100,00	571.700,00	573.300,00
22	außerordentliche Erträge							
23	außerordentliche Aufwendungen							
24	außerordentliches Ergebnis (außerord. Erträge abzüglich außerord. Aufwendungen)							
25	Jahresergebnis (Saldo aus dem ordentlichen und dem außerordentlichen Ergebnis)	381.770,33	544.300,00	559.800,00	581.900,00	570.100,00	571.700,00	573.300,00
26	Erträge aus internen Leistungsbeziehungen							
27	Aufwendungen aus internen Leistungsbeziehungen							
28	Saldo aus internen Leistungsbeziehungen							
29	Ergebnis unt. Berücks. d. int. Leistungsbeziehungen	381.770,33	544.300,00	559.800,00	581.900,00	570.100,00	571.700,00	573.300,00

Teilfinanzergebnis 12.6.01 Brandschutz

Samtgemeinde Nenndorf

Nr.	Bezeichnung	Ergebnis 2019	Ansatz 2020	Ansatz 2021	Ansatz 2022	Ansatz 2023	Ansatz 2024	Plan 2025
	Einzahlungen aus laufender Verwaltungstätigkeit							
01	Steuern und ähnliche Abgaben							
02	Zuwendungen und allgemeine Umlagen (außer für Investitionstätigkeit)	26.550,37	20.000,00	25.000,00	26.000,00	26.000,00	26.000,00	26.000,00
03	sonstige Transfereinzahlungen							
04	öffentlich-rechtliche Entgelte (außer Beitr. u. ähnl. Entg. für Inv.-tätigkeit)	5.000,00	12.000,00	12.000,00	12.000,00	12.000,00	12.000,00	12.000,00
05	privatrechtliche Entgelte (außer für Investitionstätigkeit)	44.196,81	36.900,00	42.400,00	42.400,00	42.400,00	42.400,00	42.400,00
06	Kostenerstattungen und Kostenumlagen (außer für Investitionstätigkeit)							
07	Zinsen und ähnliche Einzahlungen							
08	Einz. a. d. Veräußerung geringwert. VermGG							
09	sonstige haushaltswirksame Einzahlungen							
10	= Summe d. Einz. aus lfd. Verwaltungstätigkeit	75.747,18	68.900,00	79.400,00	80.400,00	80.400,00	80.400,00	80.400,00
	Auszahlungen aus laufender Verwaltungstätigkeit							
11	Auszahlungen für aktives Personal	-41.463,34	-44.700,00	-39.800,00	-49.100,00	-50.100,00	-51.200,00	-52.300,00
12	Auszahlungen für Versorgung							
13	Auszahlungen für Sach- und Dienstleistungen	-308.361,09	-324.100,00	-350.000,00	-362.300,00	-349.000,00	-349.000,00	-349.000,00
14	Zinsen und ähnliche Auszahlungen							
15	Transferauszahlungen (außer für Investitionstätigkeit)	-4.972,93	-6.800,00	-6.800,00	-6.800,00	-6.800,00	-6.800,00	-6.800,00
16	sonstige haushaltswirksame Auszahlungen	-104.854,84	-99.600,00	-104.600,00	-106.100,00	-106.600,00	-107.100,00	-107.600,00
17	= Summe d. Ausz. aus lfd. Verwaltungstätigkeit	-459.652,20	-475.200,00	-501.200,00	-524.300,00	-512.500,00	-514.100,00	-515.700,00
18	Saldo aus lfd. Verwaltungstätigkeit (S. Einz. abz. S. Ausz. aus lfd. Verw.tät.)	-383.905,02	-406.300,00	-421.800,00	-443.900,00	-432.100,00	-433.700,00	-435.300,00
	Einzahlungen für Investitionstätigkeit							
19	Zuwendungen für Investitionstätigkeit		150.000,00		150.000,00			
20	Beiträge u.ä. Entgelte für Investitionstätigk.							
21	Veräußerung von Sachvermögen							
22	Veräußerung von Finanzvermögensanlagen							
23	sonstige Investitionstätigkeit							
24	= Summe d. Einz. für Investitionstätigkeit		150.000,00		150.000,00			
	Auszahlungen für Investitionstätigkeit							
25	Erwerb von Grundstücken und Gebäuden							
26	Baumaßnahmen	-198.434,02	-2.500.000,00	-1.630.000,00	-2.400.000,00	-5.200.000,00		
27	Erwerb von beweglichem Sachvermögen	-349.612,16	-560.000,00	-30.000,00	-790.000,00	-530.000,00	-30.000,00	-30.000,00
28	Erwerb von Finanzvermögensanlagen							
29	Aktivierbare Zuwendungen			-3.500,00				
30	sonstige Investitionstätigkeit							
31	= Summe d. Ausz. für Investitionstätigkeit	-548.046,18	-3.060.000,00	-1.663.500,00	-3.190.000,00	-5.730.000,00	-30.000,00	-30.000,00
32	Saldo aus Investitionstätigkeit (S. Einz. abz. S. Ausz. aus lfd. Inv.-tät.)	-548.046,18	-2.910.000,00	-1.663.500,00	-3.040.000,00	-5.730.000,00	-30.000,00	-30.000,00
33	Finanzmittel-Überschuss/-Fehlbetrag (Summe 18 und 32)	-931.951,20	-3.316.300,00	-2.085.300,00	-3.483.900,00	-6.162.100,00	-463.700,00	-465.300,00

Teilfinanzergebnis 12.6.01 Brandschutz

Samtgemeinde Nenndorf

Nr.	Bezeichnung	Ergebnis 2019	Ansatz 2020	Ansatz 2021	Ansatz 2022	Ansatz 2023	Ansatz 2024	Plan 2025
	Ein-, Auszahlungen aus Finanzierungstätigkeit							
34	Einz.; Aufn. v. Kred. u. inneren Darl.							
35	Ausz.; Tilg. v. Kred. u. Rückz. v. inn. Darl.							
36	Saldo aus Finanzierungstätigkeit							
37	Finanzmittelveränderung (Summe 33 und 36)	-931.951,20	-3.316.300,00	-2.085.300,00	-3.483.900,00	-6.162.100,00	-463.700,00	-465.300,00

Investitionen 12.6.01 Brandschutz

Samtgemeinde Nenndorf

Nr. Bezeichnung	Jahres- ergebnis 2019	Ansatz 2020	Ansatz 2021	Fi- nanzplan 2022	Fi- nanzplan 2023	Fi- nanzplan 2024	Fi- nanzplan 2025	
> 1.000 € Oberhalb der festgelegten Wertgrenze								
00.12.122 Neubau Feuerwehr- gerätehaus Bad Nenndorf	-181.101,63							
2600 26. Baumaßnahmen	-181.101,63							
00.17.015 Feuerwehrfahrzeug (HLF) - FW Bad Nenndorf	-328.279,54							
2700 27. Erwerb von beweglichem Sachvermögen	-328.279,54							
00.18.019 Sonderposten Inventar Feuerwehren	-21.332,62							
2700 27. Erwerb von beweglichem Sachvermögen	-21.332,62							
00.19.007 Inventar Feuerwehren	-1.879,92	-40.000,00						
2600 26. Baumaßnahmen	-1.879,92							
2700 27. Erwerb von beweglichem Sachvermögen		-40.000,00						
00.19.008 Neubau Feuerwehr Nord	-15.452,47	-	-900.000,00	-400.000,00				
2600 26. Baumaßnahmen	-15.452,47	-	-900.000,00	-400.000,00				
2700 27. Erwerb von beweglichem Sachvermögen		-	-900.000,00	-400.000,00				
00.19.009 Fahrzeuge gem. BSBP		-350.000,00		-610.000,00	-500.000,00			
1901 19. Zuwendungen für Investitionstätigkeit		150.000,00		150.000,00				
2700 27. Erwerb von beweglichem Sachvermögen		-500.000,00		-760.000,00	-500.000,00			
00.20.019 Systemtrenner		-20.000,00						
2700 27. Erwerb von beweglichem Sachvermögen		-20.000,00						
00.21.021 Neubau Feuerwehr Ost			-230.000,00	-	-			
2600 26. Baumaßnahmen			-230.000,00	-	-			
2700 27. Erwerb von beweglichem Sachvermögen				1.000.000,00	2.500.000,00			
00.21.022 Neubau Feuerwehr West			-500.000,00	-	-			
2600 26. Baumaßnahmen			-500.000,00	-	-			
2700 27. Erwerb von beweglichem Sachvermögen				1.000.000,00	2.700.000,00			
00.21.023 Inventar Feuerwehren			-30.000,00	-30.000,00	-30.000,00	-30.000,00	-30.000,00	
2700 27. Erwerb von beweglichem Sachvermögen			-30.000,00	-30.000,00	-30.000,00	-30.000,00	-30.000,00	
00.21.045 Invest.-Zuschuss FW Heizung in Suthfeld			-3.500,00					
2900 29. Aktivierbare Zuwendungen			-3.500,00					

Investitionen 12.6.01 Brandschutz

Samtgemeinde Nenndorf

Nr. Bezeichnung	Jahres- ergebnis 2019	Ansatz 2020	Ansatz 2021	Fi- nanzplan 2022	Fi- nanzplan 2023	Fi- nanzplan 2024	Fi- nanzplan 2025	
Summe	-548.046,18	2.910.000,00	1.663.500,00	3.040.000,00	5.730.000,00	-30.000,00	-30.000,00	

Produktbeschreibung 21.1.01 Grundschule Bad Nenndorf

Samtgemeinde Nenndorf

Produktbereich	21.	Schulträgeraufgaben
Produktgruppe	21.1	Grundschulen
Produkt	21.1.01	Grundschule Bad Nenndorf

Kurzbeschreibung

Bau, Betrieb, Unterhaltung und Einrichtung der Grundschule Bad Nenndorf.

Verwaltungstätigkeiten im Aufgabenbereich des Schulträgers.

Beschäftigung von Schulsekretärin und Hausmeister.

Rechtsgrundlage

NSchG, Pflichtaufgabe, Ratsbeschluss

Zielgruppen

Schüler/innen

Erziehungsberechtigte

Schulbedienstete

Lehrerkollegium

Leistungen

Bau, Betrieb, Unterhaltung und Einrichtung

Teilergebnis 21.1.01 Grundschule Bad Nenndorf

Samtgemeinde Nenndorf

Nr.	Bezeichnung	Ergebnis 2019	Ansatz 2020	Ansatz 2021	Ansatz 2022	Ansatz 2023	Ansatz 2024	Plan 2025
	Ordentliche Erträge							
01	Steuern und ähnliche Abgaben							
02	Zuwendungen und allgemeine Umlagen (außer für Investitionstätigkeit)	-16.377,34	-23.300,00	-22.500,00	-22.500,00	-22.500,00	-22.500,00	-22.500,00
03	Auflösungserträge aus Sonderposten							
04	sonstige Transfererträge							
05	öffentlich-rechtliche Entgelte (außer Beitr. u. ähnl. Entg. für Inv.-tätigkeit)	-13.132,50	-10.200,00	-53.000,00	-57.000,00	-57.000,00	-57.000,00	-57.000,00
06	privatrechtliche Entgelte	-14.858,50	-9.700,00	-11.600,00	-11.700,00	-11.700,00	-11.700,00	-11.700,00
07	Kostenerstattungen und Kostenumlagen							
08	Zinsen und ähnliche Finanzerträge							
09	aktivierte Eigenleistungen							
10	Bestandsveränderungen							
11	sonstige ordentliche Erträge							
12	= Summe ordentliche Erträge	-44.368,34	-43.200,00	-87.100,00	-91.200,00	-91.200,00	-91.200,00	-91.200,00
	Ordentliche Aufwendungen							
13	Aufwendungen für aktives Personal	202.303,41	173.400,00	187.500,00	191.400,00	194.600,00	197.900,00	201.200,00
14	Aufwendungen für Versorgung							
15	Aufwendungen für Sach- und Dienstleistungen	169.596,69	226.800,00	214.800,00	210.900,00	202.100,00	202.100,00	202.100,00
16	Abschreibungen		19.000,00	19.000,00	19.000,00	19.000,00	19.000,00	19.000,00
17	Zinsen und ähnliche Aufwendungen							
18	Transferaufwendungen	6.984,64	19.200,00	11.200,00	11.200,00	11.200,00	11.200,00	11.200,00
19	sonstige ordentliche Aufwendungen	54.834,10	57.200,00	70.900,00	70.400,00	70.400,00	70.400,00	70.400,00
20	= Summe ordentliche Aufwendungen	433.718,84	495.600,00	503.400,00	502.900,00	497.300,00	500.600,00	503.900,00
21	ordentliches Ergebnis (ordentliche Erträge abzüglich ordentliche Aufwendungen)	389.350,50	452.400,00	416.300,00	411.700,00	406.100,00	409.400,00	412.700,00
22	außerordentliche Erträge							
23	außerordentliche Aufwendungen							
24	außerordentliches Ergebnis (außerord. Erträge abzüglich außerord. Aufwendungen)							
25	Jahresergebnis (Saldo aus dem ordentlichen und dem außerordentlichen Ergebnis)	389.350,50	452.400,00	416.300,00	411.700,00	406.100,00	409.400,00	412.700,00
26	Erträge aus internen Leistungsbeziehungen							
27	Aufwendungen aus internen Leistungsbeziehungen							
28	Saldo aus internen Leistungsbeziehungen							
29	Ergebnis unt. Berücks. d. int. Leistungsbeziehungen	389.350,50	452.400,00	416.300,00	411.700,00	406.100,00	409.400,00	412.700,00

Teilfinanzergebnis 21.1.01 Grundschule Bad Nenndorf

Samtgemeinde Nenndorf

Nr.	Bezeichnung	Ergebnis 2019	Ansatz 2020	Ansatz 2021	Ansatz 2022	Ansatz 2023	Ansatz 2024	Plan 2025
	Einzahlungen aus laufender Verwaltungstätigkeit							
01	Steuern und ähnliche Abgaben							
02	Zuwendungen und allgemeine Umlagen (außer für Investitionstätigkeit)	16.377,34	23.300,00	22.500,00	22.500,00	22.500,00	22.500,00	22.500,00
03	sonstige Transfereinzahlungen							
04	öffentlich-rechtliche Entgelte (außer Beitr. u. ähnl. Entg. für Inv.-tätigkeit)	13.162,50	10.200,00	53.000,00	57.000,00	57.000,00	57.000,00	57.000,00
05	privatrechtliche Entgelte (außer für Investitionstätigkeit)	14.858,50	9.700,00	11.600,00	11.700,00	11.700,00	11.700,00	11.700,00
06	Kostenerstattungen und Kostenumlagen (außer für Investitionstätigkeit)							
07	Zinsen und ähnliche Einzahlungen							
08	Einz. a. d. Veräußerung geringwert. VermGG							
09	sonstige haushaltswirksame Einzahlungen							
10	= Summe d. Einz. aus lfd. Verwaltungstätigkeit	44.398,34	43.200,00	87.100,00	91.200,00	91.200,00	91.200,00	91.200,00
	Auszahlungen aus laufender Verwaltungstätigkeit							
11	Auszahlungen für aktives Personal	-202.377,76	-173.400,00	-187.500,00	-191.400,00	-194.600,00	-197.900,00	-201.200,00
12	Auszahlungen für Versorgung							
13	Auszahlungen für Sach- und Dienstleistungen	-169.596,69	-226.800,00	-214.800,00	-210.900,00	-202.100,00	-202.100,00	-202.100,00
14	Zinsen und ähnliche Auszahlungen							
15	Transferauszahlungen (außer für Investitionstätigkeit)	-6.984,64	-19.200,00	-11.200,00	-11.200,00	-11.200,00	-11.200,00	-11.200,00
16	sonstige haushaltswirksame Auszahlungen	-62.477,43	-57.200,00	-70.900,00	-70.400,00	-70.400,00	-70.400,00	-70.400,00
17	= Summe d. Ausz. aus lfd. Verwaltungstätigkeit	-441.436,52	-476.600,00	-484.400,00	-483.900,00	-478.300,00	-481.600,00	-484.900,00
18	Saldo aus lfd. Verwaltungstätigkeit (S. Einz. abz. S. Ausz. aus lfd. Verw.tät.)	-397.038,18	-433.400,00	-397.300,00	-392.700,00	-387.100,00	-390.400,00	-393.700,00
	Einzahlungen für Investitionstätigkeit							
19	Zuwendungen für Investitionstätigkeit			141.400,00	20.700,00			
20	Beiträge u.ä. Entgelte für Investitionstätigk.							
21	Veräußerung von Sachvermögen							
22	Veräußerung von Finanzvermögensanlagen							
23	sonstige Investitionstätigkeit							
24	= Summe d. Einz. für Investitionstätigkeit			141.400,00	20.700,00			
	Auszahlungen für Investitionstätigkeit							
25	Erwerb von Grundstücken und Gebäuden							
26	Baumaßnahmen	-57.697,38	-121.000,00	-888.900,00	-2.523.000,00			
27	Erwerb von beweglichem Sachvermögen	-12.809,16	-2.800,00	-13.000,00				
28	Erwerb von Finanzvermögensanlagen							
29	Aktivierbare Zuwendungen							
30	sonstige Investitionstätigkeit		-5.000,00					
31	= Summe d. Ausz. für Investitionstätigkeit	-70.506,54	-128.800,00	-901.900,00	-2.523.000,00			
32	Saldo aus Investitionstätigkeit (S. Einz. abz. S. Ausz. aus lfd. Inv.-tät.)	-70.506,54	-128.800,00	-760.500,00	-2.502.300,00			
33	Finanzmittel-Überschuss/-Fehlbetrag (Summe 18 und 32)	-467.544,72	-562.200,00	-1.157.800,00	-2.895.000,00	-387.100,00	-390.400,00	-393.700,00

Teilfinanzergebnis 21.1.01 Grundschule Bad Nenndorf

Samtgemeinde Nenndorf

Nr.	Bezeichnung	Ergebnis 2019	Ansatz 2020	Ansatz 2021	Ansatz 2022	Ansatz 2023	Ansatz 2024	Plan 2025
	Ein-, Auszahlungen aus Finanzierungstätigkeit							
34	Einz.; Aufn. v. Kred. u. inneren Darl.							
35	Ausz.; Tilg. v. Kred. u. Rückz. v. inn. Darl.							
36	Saldo aus Finanzierungstätigkeit							
37	Finanzmittelveränderung (Summe 33 und 36)	-467.544,72	-562.200,00	-1.157.800,00	-2.895.000,00	-387.100,00	-390.400,00	-393.700,00

Investitionen 21.1.01 Grundschule Bad Nenndorf

Samtgemeinde Nenndorf

Nr. Bezeichnung	Jahres- ergebnis 2019	Ansatz 2020	Ansatz 2021	Fi- nanzplan 2022	Fi- nanzplan 2023	Fi- nanzplan 2024	Fi- nanzplan 2025	
> 1.000 € Oberhalb der festgelegten Wertgrenze								
00.16.035 Ausstattung Klassenraum Inklusion	-18.221,24	-21.000,00	-2.200,00	-2.300,00				
1901 19. Zuwendungen für Investitionstätigkeit			19.800,00	20.700,00				
2600 26. Baumaßnahmen	-18.221,24	-21.000,00	-22.000,00	-23.000,00				
00.18.023 Klassensatz ergonomisches Gestühl	-12.809,16							
2700 27. Erwerb von beweglichem Sachvermögen	-12.809,16							
00.18.024 Smart Board		-2.800,00						
2700 27. Erwerb von beweglichem Sachvermögen		-2.800,00						
00.18.025 Einrichtung Werkraum	-16.739,04							
2600 26. Baumaßnahmen	-16.739,04							
00.18.086 Akustik Pausenhalle	-1.979,21							
2600 26. Baumaßnahmen	-1.979,21							
00.18.087 KIP II Schule BN	-20.757,89							
2600 26. Baumaßnahmen	-20.757,89							
00.20.001 Smart Board		-5.000,00						
3000 30. sonstige Investitionstätigkeit		-5.000,00						
00.20.022 Planung Campus kleines Gymnasium		-100.000,00						
2600 26. Baumaßnahmen		-100.000,00						
00.21.024 Anschaffungen Digital Paket Schule								
1901 19. Zuwendungen für Investitionstätigkeit			109.900,00					
2600 26. Baumaßnahmen			-109.900,00					
00.21.025 Klassensatz Mobiliar			-1.300,00					
1901 19. Zuwendungen für Investitionstätigkeit			11.700,00					
2700 27. Erwerb von beweglichem Sachvermögen			-13.000,00					
00.21.026 Planung Campus			-250.000,00					
2600 26. Baumaßnahmen			-250.000,00					
00.21.027 Neubau/Umbau Schulgelände Bahnhofstraße			-500.000,00	-	2.500.000,00			
2600 26. Baumaßnahmen			-500.000,00	-	2.500.000,00			

Investitionen 21.1.01 Grundschule Bad Nenndorf

Samtgemeinde Nenndorf

Nr. Bezeichnung	Jahres- ergebnis 2019	Ansatz 2020	Ansatz 2021	Fi- nanzplan 2022	Fi- nanzplan 2023	Fi- nanzplan 2024	Fi- nanzplan 2025	
00.21.047 Fahrradhaus GS BN			-7.000,00					
2600 26. Baumaßnahmen			-7.000,00					
Summe	-70.506,54	-128.800,00	-760.500,00	2.502.300,00	-			

Produktbeschreibung 21.1.02 Grundschule Haste		
Samtgemeinde Nenndorf		
Produktbereich	21.	Schulträgeraufgaben
Produktgruppe	21.1	Grundschulen
Produkt	21.1.02	Grundschule Haste
Kurzbeschreibung		
<p>Bau, Betrieb, Unterhaltung und Einrichtung der Grundschule Haste.</p> <p>Verwaltungstätigkeiten im Aufgabenbereich des Schulträgers.</p> <p>Beschäftigung von Schulsekretärin und Hausmeister.</p>		
Rechtsgrundlage		
NSchG, Pflichtaufgabe, Ratsbeschluss		
Zielgruppen		
<p>Schüler/innen</p> <p>Erziehungsberechtigte</p> <p>Schulbedienstete</p> <p>Lehrerkollegium</p>		
Leistungen		
Bau, Betrieb, Unterhaltung und Einrichtung		

Teilergebnis 21.1.02 Grundschule Haste

Samtgemeinde Nenndorf

Nr.	Bezeichnung	Ergebnis 2019	Ansatz 2020	Ansatz 2021	Ansatz 2022	Ansatz 2023	Ansatz 2024	Plan 2025
	Ordentliche Erträge							
01	Steuern und ähnliche Abgaben							
02	Zuwendungen und allgemeine Umlagen (außer für Investitionstätigkeit)	-16.282,93	-13.300,00	-14.400,00	-14.400,00	-14.400,00	-14.400,00	-14.400,00
03	Auflösungserträge aus Sonderposten							
04	sonstige Transfererträge							
05	öffentlich-rechtliche Entgelte (außer Beitr. u. ähnl. Entg. für Inv.-tätigkeit)	-2.902,50	-9.000,00	-22.000,00	-24.000,00	-24.000,00	-24.000,00	-24.000,00
06	privatrechtliche Entgelte	-4.146,72	-4.900,00	-6.100,00	-6.400,00	-6.400,00	-6.400,00	-6.400,00
07	Kostenerstattungen und Kostenumlagen							
08	Zinsen und ähnliche Finanzerträge							
09	aktivierte Eigenleistungen							
10	Bestandsveränderungen							
11	sonstige ordentliche Erträge							
12	= Summe ordentliche Erträge	-23.332,15	-27.200,00	-42.500,00	-44.800,00	-44.800,00	-44.800,00	-44.800,00
	Ordentliche Aufwendungen							
13	Aufwendungen für aktives Personal	84.753,11	106.200,00	123.300,00	126.600,00	129.000,00	131.400,00	133.800,00
14	Aufwendungen für Versorgung							
15	Aufwendungen für Sach- und Dienstleistungen	112.983,36	133.700,00	146.100,00	144.700,00	145.700,00	146.700,00	147.700,00
16	Abschreibungen		32.000,00	32.000,00	32.000,00	32.000,00	32.000,00	32.000,00
17	Zinsen und ähnliche Aufwendungen							
18	Transferaufwendungen	28.009,90	30.800,00	33.300,00	34.800,00	34.800,00	34.800,00	34.800,00
19	sonstige ordentliche Aufwendungen	34.715,69	33.800,00	43.200,00	42.700,00	42.700,00	42.700,00	42.700,00
20	= Summe ordentliche Aufwendungen	260.462,06	336.500,00	377.900,00	380.800,00	384.200,00	387.600,00	391.000,00
21	ordentliches Ergebnis (ordentliche Erträge abzüglich ordentliche Aufwendungen)	237.129,91	309.300,00	335.400,00	336.000,00	339.400,00	342.800,00	346.200,00
22	außerordentliche Erträge							
23	außerordentliche Aufwendungen							
24	außerordentliches Ergebnis (außerord. Erträge abzüglich außerord. Aufwendungen)							
25	Jahresergebnis (Saldo aus dem ordentlichen und dem außerordentlichen Ergebnis)	237.129,91	309.300,00	335.400,00	336.000,00	339.400,00	342.800,00	346.200,00
26	Erträge aus internen Leistungsbeziehungen							
27	Aufwendungen aus internen Leistungsbeziehungen							
28	Saldo aus internen Leistungsbeziehungen							
29	Ergebnis unt. Berücks. d. int. Leistungsbeziehungen	237.129,91	309.300,00	335.400,00	336.000,00	339.400,00	342.800,00	346.200,00

Teilfinanzergebnis 21.1.02 Grundschule Haste

Samtgemeinde Nenndorf

Nr.	Bezeichnung	Ergebnis 2019	Ansatz 2020	Ansatz 2021	Ansatz 2022	Ansatz 2023	Ansatz 2024	Plan 2025
	Einzahlungen aus laufender Verwaltungstätigkeit							
01	Steuern und ähnliche Abgaben							
02	Zuwendungen und allgemeine Umlagen (außer für Investitionstätigkeit)	16.282,93	13.300,00	14.400,00	14.400,00	14.400,00	14.400,00	14.400,00
03	sonstige Transfereinzahlungen							
04	öffentlich-rechtliche Entgelte (außer Beitr. u. ähnl. Entg. für Inv.-tätigkeit)	2.902,50	9.000,00	22.000,00	24.000,00	24.000,00	24.000,00	24.000,00
05	privatrechtliche Entgelte (außer für Investitionstätigkeit)	4.146,72	4.900,00	6.100,00	6.400,00	6.400,00	6.400,00	6.400,00
06	Kostenerstattungen und Kostenumlagen (außer für Investitionstätigkeit)							
07	Zinsen und ähnliche Einzahlungen							
08	Einz. a. d. Veräußerung geringwert. VermGG							
09	sonstige haushaltswirksame Einzahlungen							
10	= Summe d. Einz. aus lfd. Verwaltungstätigkeit	23.332,15	27.200,00	42.500,00	44.800,00	44.800,00	44.800,00	44.800,00
	Auszahlungen aus laufender Verwaltungstätigkeit							
11	Auszahlungen für aktives Personal	-84.827,46	-106.200,00	-123.300,00	-126.600,00	-129.000,00	-131.400,00	-133.800,00
12	Auszahlungen für Versorgung							
13	Auszahlungen für Sach- und Dienstleistungen	-112.983,36	-133.700,00	-146.100,00	-144.700,00	-145.700,00	-146.700,00	-147.700,00
14	Zinsen und ähnliche Auszahlungen							
15	Transferauszahlungen (außer für Investitionstätigkeit)	-28.009,90	-30.800,00	-33.300,00	-34.800,00	-34.800,00	-34.800,00	-34.800,00
16	sonstige haushaltswirksame Auszahlungen	-37.010,69	-33.800,00	-43.200,00	-42.700,00	-42.700,00	-42.700,00	-42.700,00
17	= Summe d. Ausz. aus lfd. Verwaltungstätigkeit	-262.831,41	-304.500,00	-345.900,00	-348.800,00	-352.200,00	-355.600,00	-359.000,00
18	Saldo aus lfd. Verwaltungstätigkeit (S. Einz. abz. S. Ausz. aus lfd. Verw.tät.)	-239.499,26	-277.300,00	-303.400,00	-304.000,00	-307.400,00	-310.800,00	-314.200,00
	Einzahlungen für Investitionstätigkeit							
19	Zuwendungen für Investitionstätigkeit			166.200,00	20.700,00			
20	Beiträge u.ä. Entgelte für Investitionstätigk.							
21	Veräußerung von Sachvermögen							
22	Veräußerung von Finanzvermögensanlagen							
23	sonstige Investitionstätigkeit							
24	= Summe d. Einz. für Investitionstätigkeit			166.200,00	20.700,00			
	Auszahlungen für Investitionstätigkeit							
25	Erwerb von Grundstücken und Gebäuden							
26	Baumaßnahmen	-371.109,07	-103.300,00	-57.200,00				
27	Erwerb von beweglichem Sachvermögen			-118.200,00	-23.000,00			
28	Erwerb von Finanzvermögensanlagen							
29	Aktivierbare Zuwendungen							
30	sonstige Investitionstätigkeit	-13.228,57	-7.000,00					
31	= Summe d. Ausz. für Investitionstätigkeit	-384.337,64	-110.300,00	-175.400,00	-23.000,00			
32	Saldo aus Investitionstätigkeit (S. Einz. abz. S. Ausz. aus lfd. Inv.-tät.)	-384.337,64	-110.300,00	-9.200,00	-2.300,00			
33	Finanzmittel-Überschuss/-Fehlbetrag (Summe 18 und 32)	-623.836,90	-387.600,00	-312.600,00	-306.300,00	-307.400,00	-310.800,00	-314.200,00

Teilfinanzergebnis 21.1.02 Grundschule Haste

Samtgemeinde Nenndorf

Nr.	Bezeichnung	Ergebnis 2019	Ansatz 2020	Ansatz 2021	Ansatz 2022	Ansatz 2023	Ansatz 2024	Plan 2025
	Ein-, Auszahlungen aus Finanzierungstätigkeit							
34	Einz.; Aufn. v. Kred. u. inneren Darl.							
35	Ausz.; Tilg. v. Kred. u. Rückz. v. inn. Darl.							
36	Saldo aus Finanzierungstätigkeit							
37	Finanzmittelveränderung (Summe 33 und 36)	-623.836,90	-387.600,00	-312.600,00	-306.300,00	-307.400,00	-310.800,00	-314.200,00

Investitionen 21.1.02 Grundschule Haste

Samtgemeinde Nenndorf

Nr. Bezeichnung	Jahres- ergebnis 2019	Ansatz 2020	Ansatz 2021	Fi- nanzplan 2022	Fi- nanzplan 2023	Fi- nanzplan 2024	Fi- nanzplan 2025	
> 1.000 € Oberhalb der festgelegten Wertgrenze								
00.15.035 Baumaßnahmen Brandschutz	-38.445,21							
2600 26. Baumaßnahmen	-38.445,21							
00.17.036 Ausstattung Klassenraum Inklusion	-35.864,00	-21.000,00	-2.200,00	-2.300,00				
1901 19. Zuwendungen für Investitionstätigkeit			19.800,00	20.700,00				
2600 26. Baumaßnahmen	-35.864,00	-21.000,00						
2700 27. Erwerb von beweglichem Sachvermögen			-22.000,00	-23.000,00				
00.18.058 Erneuerung Haupteingangstür	-4.209,57							
2600 26. Baumaßnahmen	-4.209,57							
00.18.084 Baumaßnahmen Schulhof	-292.590,29	-32.300,00	-10.200,00					
1901 19. Zuwendungen für Investitionstätigkeit			10.200,00					
2600 26. Baumaßnahmen	-292.590,29	-32.300,00	-10.200,00					
00.19.013 Smart Board	-11.779,10	-5.000,00						
3000 30. sonstige Investitionstätigkeit	-11.779,10	-5.000,00						
00.19.045 Fernseher	-1.449,47							
3000 30. sonstige Investitionstätigkeit	-1.449,47							
00.20.002 Feuerfeste Vitrine		-2.000,00						
3000 30. sonstige Investitionstätigkeit		-2.000,00						
00.20.016 Erneuerung Eingangsbereich, Barrierefrei		-50.000,00						
2600 26. Baumaßnahmen		-50.000,00						
00.21.028 Anschaffungen Digital Paket								
1901 19. Zuwendungen für Investitionstätigkeit			73.200,00					
2700 27. Erwerb von beweglichem Sachvermögen			-73.200,00					
00.21.030 Sanierung iRv KIP II			-4.700,00					
1901 19. Zuwendungen für Investitionstätigkeit			42.300,00					
2600 26. Baumaßnahmen			-47.000,00					
00.21.042 Klettercube			-2.300,00					
1901 19. Zuwendungen für Investitionstätigkeit			20.700,00					

Investitionen 21.1.02 Grundschule Haste

Samtgemeinde Nenndorf

Nr. Bezeichnung	Jahres- ergebnis 2019	Ansatz 2020	Ansatz 2021	Fi- nanzplan 2022	Fi- nanzplan 2023	Fi- nanzplan 2024	Fi- nanzplan 2025	
2700 27. Erwerb von beweglichem Sach- vermögen			-23.000,00					
Summe	-384.337,64	-110.300,00	-19.400,00	-2.300,00				

Produktbeschreibung 27.2.01 Büchereien

Samtgemeinde Nenndorf

Produktbereich 27. Kultur und Wissenschaft

Produktgruppe 27.2 Büchereien

Produkt 27.2.01 Büchereien

Kurzbeschreibung

Beschäftigung einer Halbtagskraft in der Evangelisch-öffentlichen Bücherei.

Bereitstellung von Geldmitteln für den Bestandsaufbau und für Fortbildungskosten.

Verleih von Medien (Bücher, Spiele, CD's).

Durchführung von Veranstaltungen (Literaturkreisabende, Büchereibasare etc.).

Bereitstellung von Geldmitteln für die öffentliche Bücherei in der Grundschule Haste für die

Anschaffung von Sach-, Kinder- und Jugendbüchern.

Rechtsgrundlage

Ratsbeschluss, freiwillige Aufgabe, Vertrag über die gemeinsame Trägerschaft einer öffentlichen Bücherei

zwischen der ev. Kirchengemeinde Bad Nenndorf und der Samtgemeinde Nenndorf

Zielgruppen

Einwohner/innen

Besucher/innen der Samtgemeinde Nenndorf und Umgebung

Leistungen

Evangelisch-öffentliche Bücherei Bad Nenndorf

Bücherei Grundschule Haste

Teilergebnis 27.2.01 Büchereien

Samtgemeinde Nenndorf

Nr.	Bezeichnung	Ergebnis 2019	Ansatz 2020	Ansatz 2021	Ansatz 2022	Ansatz 2023	Ansatz 2024	Plan 2025
	Ordentliche Erträge							
01	Steuern und ähnliche Abgaben							
02	Zuwendungen und allgemeine Umlagen (außer für Investitionstätigkeit)							
03	Auflösungserträge aus Sonderposten							
04	sonstige Transfererträge							
05	öffentlich-rechtliche Entgelte (außer Beitr. u. ähnl. Entg. für Inv.-tätigkeit)							
06	privatrechtliche Entgelte							
07	Kostenerstattungen und Kostenumlagen							
08	Zinsen und ähnliche Finanzerträge							
09	aktivierte Eigenleistungen							
10	Bestandsveränderungen							
11	sonstige ordentliche Erträge							
12	= Summe ordentliche Erträge							
	Ordentliche Aufwendungen							
13	Aufwendungen für aktives Personal	24.546,25	24.900,00	25.400,00	50.800,00	51.500,00	52.200,00	52.900,00
14	Aufwendungen für Versorgung							
15	Aufwendungen für Sach- und Dienstleistungen		300,00					
16	Abschreibungen							
17	Zinsen und ähnliche Aufwendungen							
18	Transferaufwendungen	9.000,00	5.000,00	5.000,00	5.000,00	5.000,00	5.000,00	5.000,00
19	sonstige ordentliche Aufwendungen							
20	= Summe ordentliche Aufwendungen	33.546,25	30.200,00	30.400,00	55.800,00	56.500,00	57.200,00	57.900,00
21	ordentliches Ergebnis (ordentliche Erträge abzüglich ordentliche Aufwendungen)	33.546,25	30.200,00	30.400,00	55.800,00	56.500,00	57.200,00	57.900,00
22	außerordentliche Erträge							
23	außerordentliche Aufwendungen							
24	außerordentliches Ergebnis (außerord. Erträge abzüglich außerord. Aufwendungen)							
25	Jahresergebnis (Saldo aus dem ordentlichen und dem außerordentlichen Ergebnis)	33.546,25	30.200,00	30.400,00	55.800,00	56.500,00	57.200,00	57.900,00
26	Erträge aus internen Leistungsbeziehungen							
27	Aufwendungen aus internen Leistungsbeziehungen							
28	Saldo aus internen Leistungsbeziehungen							
29	Ergebnis unt. Berücks. d. int. Leistungsbeziehungen	33.546,25	30.200,00	30.400,00	55.800,00	56.500,00	57.200,00	57.900,00

Teilfinanzergebnis 27.2.01 Büchereien

Samtgemeinde Nenndorf

Nr.	Bezeichnung	Ergebnis 2019	Ansatz 2020	Ansatz 2021	Ansatz 2022	Ansatz 2023	Ansatz 2024	Plan 2025
	Einzahlungen aus laufender Verwaltungstätigkeit							
01	Steuern und ähnliche Abgaben							
02	Zuwendungen und allgemeine Umlagen (außer für Investitionstätigkeit)							
03	sonstige Transfereinzahlungen							
04	öffentlich-rechtliche Entgelte (außer Beitr. u. ähnl. Entg. für Inv.-tätigkeit)							
05	privatrechtliche Entgelte (außer für Investitionstätigkeit)							
06	Kostenerstattungen und Kostenumlagen (außer für Investitionstätigkeit)							
07	Zinsen und ähnliche Einzahlungen							
08	Einz. a. d. Veräußerung geringwert. VermGG							
09	sonstige haushaltswirksame Einzahlungen							
10	= Summe d. Einz. aus lfd. Verwaltungstätigkeit							
	Auszahlungen aus laufender Verwaltungstätigkeit							
11	Auszahlungen für aktives Personal	-24.546,25	-24.900,00	-25.400,00	-50.800,00	-51.500,00	-52.200,00	-52.900,00
12	Auszahlungen für Versorgung							
13	Auszahlungen für Sach- und Dienstleistungen		-300,00					
14	Zinsen und ähnliche Auszahlungen							
15	Transferauszahlungen (außer für Investitionstätigkeit)	-6.500,00	-5.000,00	-5.000,00	-5.000,00	-5.000,00	-5.000,00	-5.000,00
16	sonstige haushaltswirksame Auszahlungen							
17	= Summe d. Ausz. aus lfd. Verwaltungstätigkeit	-31.046,25	-30.200,00	-30.400,00	-55.800,00	-56.500,00	-57.200,00	-57.900,00
18	Saldo aus lfd. Verwaltungstätigkeit (S. Einz. abz. S. Ausz. aus lfd. Verw.tät.)	-31.046,25	-30.200,00	-30.400,00	-55.800,00	-56.500,00	-57.200,00	-57.900,00
	Einzahlungen für Investitionstätigkeit							
19	Zuwendungen für Investitionstätigkeit							
20	Beiträge u.ä. Entgelte für Investitionstätigk.							
21	Veräußerung von Sachvermögen							
22	Veräußerung von Finanzvermögensanlagen							
23	sonstige Investitionstätigkeit							
24	= Summe d. Einz. für Investitionstätigkeit							
	Auszahlungen für Investitionstätigkeit							
25	Erwerb von Grundstücken und Gebäuden							
26	Baumaßnahmen							
27	Erwerb von beweglichem Sachvermögen							
28	Erwerb von Finanzvermögensanlagen							
29	Aktivierbare Zuwendungen							
30	sonstige Investitionstätigkeit							
31	= Summe d. Ausz. für Investitionstätigkeit							
32	Saldo aus Investitionstätigkeit (S. Einz. abz. S. Ausz. aus lfd. Inv.-tät.)							
33	Finanzmittel-Überschuss/-Fehlbetrag (Summe 18 und 32)	-31.046,25	-30.200,00	-30.400,00	-55.800,00	-56.500,00	-57.200,00	-57.900,00

Teilfinanzergebnis 27.2.01 Büchereien

Samtgemeinde Nenndorf

Nr.	Bezeichnung	Ergebnis 2019	Ansatz 2020	Ansatz 2021	Ansatz 2022	Ansatz 2023	Ansatz 2024	Plan 2025
	Ein-, Auszahlungen aus Finanzierungstätigkeit							
34	Einz.; Aufn. v. Kred. u. inneren Darl.							
35	Ausz.; Tilg. v. Kred. u. Rückz. v. inn. Darl.							
36	Saldo aus Finanzierungstätigkeit							
37	Finanzmittelveränderung (Summe 33 und 36)	-31.046,25	-30.200,00	-30.400,00	-55.800,00	-56.500,00	-57.200,00	-57.900,00

Produktbeschreibung 28.1.01 Heimat- und sonstige Kulturpflege

Samtgemeinde Nenndorf

Produktbereich	28.	Kultur und Wissenschaft
Produktgruppe	28.1	Heimat- und sonstige Kulturpflege
Produkt	28.1.01	Heimat- und sonstige Kulturpflege

Kurzbeschreibung

Förderung kultureller Einrichtungen und Veranstaltungen.

Rechtsgrundlage

Ratsbeschluss, freiwillige Aufgabe

Zielgruppen

Träger kultureller Einrichtungen

Einwohner/innen

Besucher/innen

Leistungen

Förderung kultureller Einrichtungen und Veranstaltungen:

- Beitrag an Schaumburger Landschaft
- Beitrag an Schaumburger Deutsch- Amerikanische Gesellschaft
- Zuschuss "Bad Nenndorf ist bunt"

Teilergebnis 28.1.01 Heimat- und sonstige Kulturpflege

Samtgemeinde Nenndorf

Nr.	Bezeichnung	Ergebnis 2019	Ansatz 2020	Ansatz 2021	Ansatz 2022	Ansatz 2023	Ansatz 2024	Plan 2025
	Ordentliche Erträge							
01	Steuern und ähnliche Abgaben							
02	Zuwendungen und allgemeine Umlagen (außer für Investitionstätigkeit)							
03	Auflösungserträge aus Sonderposten							
04	sonstige Transfererträge							
05	öffentlich-rechtliche Entgelte (außer Beitr. u. ähnl. Entg. für Inv.-tätigkeit)							
06	privatrechtliche Entgelte							
07	Kostenerstattungen und Kostenumlagen							
08	Zinsen und ähnliche Finanzerträge							
09	aktivierte Eigenleistungen							
10	Bestandsveränderungen							
11	sonstige ordentliche Erträge							
12	= Summe ordentliche Erträge							
	Ordentliche Aufwendungen							
13	Aufwendungen für aktives Personal							
14	Aufwendungen für Versorgung							
15	Aufwendungen für Sach- und Dienstleistungen							
16	Abschreibungen							
17	Zinsen und ähnliche Aufwendungen							
18	Transferaufwendungen	4.550,10	5.000,00	4.800,00	4.800,00	4.800,00	4.800,00	4.800,00
19	sonstige ordentliche Aufwendungen							
20	= Summe ordentliche Aufwendungen	4.550,10	5.000,00	4.800,00	4.800,00	4.800,00	4.800,00	4.800,00
21	ordentliches Ergebnis (ordentliche Erträge abzüglich ordentliche Aufwendungen)	4.550,10	5.000,00	4.800,00	4.800,00	4.800,00	4.800,00	4.800,00
22	außerordentliche Erträge							
23	außerordentliche Aufwendungen							
24	außerordentliches Ergebnis (außerord. Erträge abzüglich außerord. Aufwendungen)							
25	Jahresergebnis (Saldo aus dem ordentlichen und dem außerordentlichen Ergebnis)	4.550,10	5.000,00	4.800,00	4.800,00	4.800,00	4.800,00	4.800,00
26	Erträge aus internen Leistungsbeziehungen							
27	Aufwendungen aus internen Leistungsbeziehungen							
28	Saldo aus internen Leistungsbeziehungen							
29	Ergebnis unt. Berücks. d. int. Leistungsbeziehungen	4.550,10	5.000,00	4.800,00	4.800,00	4.800,00	4.800,00	4.800,00

Teilfinanzergebnis 28.1.01 Heimat- und sonstige Kulturpflege

Samtgemeinde Nenndorf

Nr.	Bezeichnung	Ergebnis 2019	Ansatz 2020	Ansatz 2021	Ansatz 2022	Ansatz 2023	Ansatz 2024	Plan 2025
	Einzahlungen aus laufender Verwaltungstätigkeit							
01	Steuern und ähnliche Abgaben							
02	Zuwendungen und allgemeine Umlagen (außer für Investitionstätigkeit)							
03	sonstige Transfereinzahlungen							
04	öffentlich-rechtliche Entgelte (außer Beitr. u. ähnl. Entg. für Inv.-tätigkeit)							
05	privatrechtliche Entgelte (außer für Investitionstätigkeit)							
06	Kostenerstattungen und Kostenumlagen (außer für Investitionstätigkeit)							
07	Zinsen und ähnliche Einzahlungen							
08	Einz. a. d. Veräußerung geringwert. VermGG							
09	sonstige haushaltswirksame Einzahlungen							
10	= Summe d. Einz. aus lfd. Verwaltungstätigkeit							
	Auszahlungen aus laufender Verwaltungstätigkeit							
11	Auszahlungen für aktives Personal							
12	Auszahlungen für Versorgung							
13	Auszahlungen für Sach- und Dienstleistungen							
14	Zinsen und ähnliche Auszahlungen							
15	Transferauszahlungen (außer für Investitionstätigkeit)	-4.550,10	-5.000,00	-4.800,00	-4.800,00	-4.800,00	-4.800,00	-4.800,00
16	sonstige haushaltswirksame Auszahlungen							
17	= Summe d. Ausz. aus lfd. Verwaltungstätigkeit	-4.550,10	-5.000,00	-4.800,00	-4.800,00	-4.800,00	-4.800,00	-4.800,00
18	Saldo aus lfd. Verwaltungstätigkeit (S. Einz. abz. S. Ausz. aus lfd. Verw.tät.)	-4.550,10	-5.000,00	-4.800,00	-4.800,00	-4.800,00	-4.800,00	-4.800,00
	Einzahlungen für Investitionstätigkeit							
19	Zuwendungen für Investitionstätigkeit							
20	Beiträge u.ä. Entgelte für Investitionstätigk.							
21	Veräußerung von Sachvermögen							
22	Veräußerung von Finanzvermögensanlagen							
23	sonstige Investitionstätigkeit							
24	= Summe d. Einz. für Investitionstätigkeit							
	Auszahlungen für Investitionstätigkeit							
25	Erwerb von Grundstücken und Gebäuden							
26	Baumaßnahmen							
27	Erwerb von beweglichem Sachvermögen							
28	Erwerb von Finanzvermögensanlagen							
29	Aktivierbare Zuwendungen							
30	sonstige Investitionstätigkeit							
31	= Summe d. Ausz. für Investitionstätigkeit							
32	Saldo aus Investitionstätigkeit (S. Einz. abz. S. Ausz. aus lfd. Inv.-tät.)							
33	Finanzmittel-Überschuss/-Fehlbetrag (Summe 18 und 32)	-4.550,10	-5.000,00	-4.800,00	-4.800,00	-4.800,00	-4.800,00	-4.800,00

Teilfinanzergebnis 28.1.01 Heimat- und sonstige Kulturpflege

Samtgemeinde Nenndorf

Nr.	Bezeichnung	Ergebnis 2019	Ansatz 2020	Ansatz 2021	Ansatz 2022	Ansatz 2023	Ansatz 2024	Plan 2025
	Ein-, Auszahlungen aus Finanzierungstätigkeit							
34	Einz.; Aufn. v. Kred. u. inneren Darl.							
35	Ausz.; Tilg. v. Kred. u. Rückz. v. inn. Darl.							
36	Saldo aus Finanzierungstätigkeit							
37	Finanzmittelveränderung (Summe 33 und 36)	-4.550,10	-5.000,00	-4.800,00	-4.800,00	-4.800,00	-4.800,00	-4.800,00

Produktbeschreibung 31.5.01 Soziale Einrichtungen für Wohnungslose		
Samtgemeinde Nenndorf		
Produktbereich	31.	Soziale Hilfen
Produktgruppe	31.5	Soziale Einrichtungen
Produkt	31.5.01	Soziale Einrichtungen für Wohnungslose
Kurzbeschreibung		
Bereitstellung von Haushaltsmitteln für die Unterbringung von Obdachlosen		
Rechtsgrundlage		
Ratsbeschluss, Pflichtaufgabe, SOG, Verordnung über die Unterbringung von Obdachlosen		
Zielgruppen		
Obdachlose		
Leistungen		
Sonstige Obdachlosenunterbringung		

Teilergebnis 31.5.01 Soziale Einrichtungen für Wohnungslose

Samtgemeinde Nenndorf

Nr.	Bezeichnung	Ergebnis 2019	Ansatz 2020	Ansatz 2021	Ansatz 2022	Ansatz 2023	Ansatz 2024	Plan 2025
	Ordentliche Erträge							
01	Steuern und ähnliche Abgaben							
02	Zuwendungen und allgemeine Umlagen (außer für Investitionstätigkeit)							
03	Auflösungserträge aus Sonderposten							
04	sonstige Transfererträge							
05	öffentlich-rechtliche Entgelte (außer Beitr. u. ähnl. Entg. für Inv.-tätigkeit)	-3.851,00	-3.000,00	-4.000,00	-4.000,00	-4.000,00	-4.000,00	-4.000,00
06	privatrechtliche Entgelte							
07	Kostenerstattungen und Kostenumlagen							
08	Zinsen und ähnliche Finanzerträge							
09	aktivierte Eigenleistungen							
10	Bestandsveränderungen							
11	sonstige ordentliche Erträge							
12	= Summe ordentliche Erträge	-3.851,00	-3.000,00	-4.000,00	-4.000,00	-4.000,00	-4.000,00	-4.000,00
	Ordentliche Aufwendungen							
13	Aufwendungen für aktives Personal							
14	Aufwendungen für Versorgung							
15	Aufwendungen für Sach- und Dienstleistungen	5.097,26	4.200,00	5.200,00	5.200,00	5.200,00	5.200,00	5.200,00
16	Abschreibungen							
17	Zinsen und ähnliche Aufwendungen							
18	Transferaufwendungen							
19	sonstige ordentliche Aufwendungen							
20	= Summe ordentliche Aufwendungen	5.097,26	4.200,00	5.200,00	5.200,00	5.200,00	5.200,00	5.200,00
21	ordentliches Ergebnis (ordentliche Erträge abzüglich ordentliche Aufwendungen)	1.246,26	1.200,00	1.200,00	1.200,00	1.200,00	1.200,00	1.200,00
22	außerordentliche Erträge							
23	außerordentliche Aufwendungen							
24	außerordentliches Ergebnis (außerord. Erträge abzüglich außerord. Aufwendungen)							
25	Jahresergebnis (Saldo aus dem ordentlichen und dem außerordentlichen Ergebnis)	1.246,26	1.200,00	1.200,00	1.200,00	1.200,00	1.200,00	1.200,00
26	Erträge aus internen Leistungsbeziehungen							
27	Aufwendungen aus internen Leistungsbeziehungen							
28	Saldo aus internen Leistungsbeziehungen							
29	Ergebnis unt. Berücks. d. int. Leistungsbeziehungen	1.246,26	1.200,00	1.200,00	1.200,00	1.200,00	1.200,00	1.200,00

Teilfinanzergebnis 31.5.01 Soziale Einrichtungen für Wohnungslose

Samtgemeinde Nenndorf

Nr.	Bezeichnung	Ergebnis 2019	Ansatz 2020	Ansatz 2021	Ansatz 2022	Ansatz 2023	Ansatz 2024	Plan 2025
	Einzahlungen aus laufender Verwaltungstätigkeit							
01	Steuern und ähnliche Abgaben							
02	Zuwendungen und allgemeine Umlagen (außer für Investitionstätigkeit)							
03	sonstige Transfereinzahlungen							
04	öffentlich-rechtliche Entgelte (außer Beitr. u. ähnl. Entg. für Inv.-tätigkeit)	3.948,00	3.000,00	4.000,00	4.000,00	4.000,00	4.000,00	4.000,00
05	privatrechtliche Entgelte (außer für Investitionstätigkeit)							
06	Kostenerstattungen und Kostenumlagen (außer für Investitionstätigkeit)							
07	Zinsen und ähnliche Einzahlungen							
08	Einz. a. d. Veräußerung geringwert. VermGG							
09	sonstige haushaltswirksame Einzahlungen							
10	= Summe d. Einz. aus lfd. Verwaltungstätigkeit	3.948,00	3.000,00	4.000,00	4.000,00	4.000,00	4.000,00	4.000,00
	Auszahlungen aus laufender Verwaltungstätigkeit							
11	Auszahlungen für aktives Personal							
12	Auszahlungen für Versorgung							
13	Auszahlungen für Sach- und Dienstleistungen	-5.097,26	-4.200,00	-5.200,00	-5.200,00	-5.200,00	-5.200,00	-5.200,00
14	Zinsen und ähnliche Auszahlungen							
15	Transferauszahlungen (außer für Investitionstätigkeit)							
16	sonstige haushaltswirksame Auszahlungen							
17	= Summe d. Ausz. aus lfd. Verwaltungstätigkeit	-5.097,26	-4.200,00	-5.200,00	-5.200,00	-5.200,00	-5.200,00	-5.200,00
18	Saldo aus lfd. Verwaltungstätigkeit (S. Einz. abz. S. Ausz. aus lfd. Verw.tät.)	-1.149,26	-1.200,00	-1.200,00	-1.200,00	-1.200,00	-1.200,00	-1.200,00
	Einzahlungen für Investitionstätigkeit							
19	Zuwendungen für Investitionstätigkeit							
20	Beiträge u.ä. Entgelte für Investitionstätigk.							
21	Veräußerung von Sachvermögen							
22	Veräußerung von Finanzvermögensanlagen							
23	sonstige Investitionstätigkeit							
24	= Summe d. Einz. für Investitionstätigkeit							
	Auszahlungen für Investitionstätigkeit							
25	Erwerb von Grundstücken und Gebäuden							
26	Baumaßnahmen							
27	Erwerb von beweglichem Sachvermögen							
28	Erwerb von Finanzvermögensanlagen							
29	Aktivierbare Zuwendungen							
30	sonstige Investitionstätigkeit							
31	= Summe d. Ausz. für Investitionstätigkeit							
32	Saldo aus Investitionstätigkeit (S. Einz. abz. S. Ausz. aus lfd. Inv.-tät.)							
33	Finanzmittel-Überschuss/-Fehlbetrag (Summe 18 und 32)	-1.149,26	-1.200,00	-1.200,00	-1.200,00	-1.200,00	-1.200,00	-1.200,00

Teilfinanzergebnis 31.5.01 Soziale Einrichtungen für Wohnungslose

Samtgemeinde Nenndorf

Nr.	Bezeichnung	Ergebnis 2019	Ansatz 2020	Ansatz 2021	Ansatz 2022	Ansatz 2023	Ansatz 2024	Plan 2025
	Ein-, Auszahlungen aus Finanzierungstätigkeit							
34	Einz.; Aufn. v. Kred. u. inneren Darl.							
35	Ausz.; Tilg. v. Kred. u. Rückz. v. inn. Darl.							
36	Saldo aus Finanzierungstätigkeit							
37	Finanzmittelveränderung (Summe 33 und 36)	-1.149,26	-1.200,00	-1.200,00	-1.200,00	-1.200,00	-1.200,00	-1.200,00

Produktbeschreibung 35.1.01 Sonstige soziale Angelegenheiten

Samtgemeinde Nenndorf

Produktbereich	35.	Soziale Hilfen
Produktgruppe	35.1	Sonstige soziale Hilfen und Leistungen
Produkt	35.1.01	Sonstige soziale Angelegenheiten

Kurzbeschreibung

Zuschüsse für ehrenamtliche Institutionen der Samtgemeinde Nenndorf

(Seniorenbeirat, Präventionsbeirat).

Förderung des AWO Kreisverband Schaumburg e.V. durch finanzielle Unterstützung.

Rechtsgrundlage

Ratsbeschluss, freiwillige Aufgabe

Arbeitsgrundlage für den Präventionsbeirat der Samtgemeinde Nenndorf

Satzung für den Seniorenbeirat der Samtgemeinde Nenndorf

Zielgruppen

Einwohner/innen

Interessierte

Betroffene

Leistungen

Gewährung von Zuschüssen an soziale Einrichtungen und Initiativen:

Seniorenbeirat, Präventionsbeirat, AWO, DRK "Die Tafel"

Teilergebnis 35.1.01 Sonstige soziale Angelegenheiten

Samtgemeinde Nenndorf

Nr.	Bezeichnung	Ergebnis 2019	Ansatz 2020	Ansatz 2021	Ansatz 2022	Ansatz 2023	Ansatz 2024	Plan 2025
	Ordentliche Erträge							
01	Steuern und ähnliche Abgaben							
02	Zuwendungen und allgemeine Umlagen (außer für Investitionstätigkeit)							
03	Auflösungserträge aus Sonderposten							
04	sonstige Transfererträge							
05	öffentlich-rechtliche Entgelte (außer Beitr. u. ähnl. Entg. für Inv.-tätigkeit)							
06	privatrechtliche Entgelte							
07	Kostenerstattungen und Kostenumlagen							
08	Zinsen und ähnliche Finanzerträge							
09	aktivierte Eigenleistungen							
10	Bestandsveränderungen							
11	sonstige ordentliche Erträge							
12	= Summe ordentliche Erträge							
	Ordentliche Aufwendungen							
13	Aufwendungen für aktives Personal							
14	Aufwendungen für Versorgung							
15	Aufwendungen für Sach- und Dienstleistungen	617,72	2.000,00	2.000,00	2.000,00	2.000,00	2.000,00	2.000,00
16	Abschreibungen							
17	Zinsen und ähnliche Aufwendungen							
18	Transferaufwendungen	4.000,00	3.500,00	3.500,00	3.500,00	3.500,00	3.500,00	3.500,00
19	sonstige ordentliche Aufwendungen							
20	= Summe ordentliche Aufwendungen	4.617,72	5.500,00	5.500,00	5.500,00	5.500,00	5.500,00	5.500,00
21	ordentliches Ergebnis (ordentliche Erträge abzüglich ordentliche Aufwendungen)	4.617,72	5.500,00	5.500,00	5.500,00	5.500,00	5.500,00	5.500,00
22	außerordentliche Erträge							
23	außerordentliche Aufwendungen							
24	außerordentliches Ergebnis (außerord. Erträge abzüglich außerord. Aufwendungen)							
25	Jahresergebnis (Saldo aus dem ordentlichen und dem außerordentlichen Ergebnis)	4.617,72	5.500,00	5.500,00	5.500,00	5.500,00	5.500,00	5.500,00
26	Erträge aus internen Leistungsbeziehungen							
27	Aufwendungen aus internen Leistungsbeziehungen							
28	Saldo aus internen Leistungsbeziehungen							
29	Ergebnis unt. Berücks. d. int. Leistungsbeziehungen	4.617,72	5.500,00	5.500,00	5.500,00	5.500,00	5.500,00	5.500,00

Teilfinanzergebnis 35.1.01 Sonstige soziale Angelegenheiten

Samtgemeinde Nenndorf

Nr.	Bezeichnung	Ergebnis 2019	Ansatz 2020	Ansatz 2021	Ansatz 2022	Ansatz 2023	Ansatz 2024	Plan 2025
	Einzahlungen aus laufender Verwaltungstätigkeit							
01	Steuern und ähnliche Abgaben							
02	Zuwendungen und allgemeine Umlagen (außer für Investitionstätigkeit)							
03	sonstige Transfereinzahlungen							
04	öffentlich-rechtliche Entgelte (außer Beitr. u. ähnl. Entg. für Inv.-tätigkeit)							
05	privatrechtliche Entgelte (außer für Investitionstätigkeit)							
06	Kostenerstattungen und Kostenumlagen (außer für Investitionstätigkeit)							
07	Zinsen und ähnliche Einzahlungen							
08	Einz. a. d. Veräußerung geringwert. VermGG							
09	sonstige haushaltswirksame Einzahlungen							
10	= Summe d. Einz. aus lfd. Verwaltungstätigkeit							
	Auszahlungen aus laufender Verwaltungstätigkeit							
11	Auszahlungen für aktives Personal							
12	Auszahlungen für Versorgung							
13	Auszahlungen für Sach- und Dienstleistungen	-617,72	-2.000,00	-2.000,00	-2.000,00	-2.000,00	-2.000,00	-2.000,00
14	Zinsen und ähnliche Auszahlungen							
15	Transferauszahlungen (außer für Investitionstätigkeit)	-4.000,00	-3.500,00	-3.500,00	-3.500,00	-3.500,00	-3.500,00	-3.500,00
16	sonstige haushaltswirksame Auszahlungen							
17	= Summe d. Ausz. aus lfd. Verwaltungstätigkeit	-4.617,72	-5.500,00	-5.500,00	-5.500,00	-5.500,00	-5.500,00	-5.500,00
18	Saldo aus lfd. Verwaltungstätigkeit (S. Einz. abz. S. Ausz. aus lfd. Verw.tät.)	-4.617,72	-5.500,00	-5.500,00	-5.500,00	-5.500,00	-5.500,00	-5.500,00
	Einzahlungen für Investitionstätigkeit							
19	Zuwendungen für Investitionstätigkeit							
20	Beiträge u.ä. Entgelte für Investitionstätigkeit							
21	Veräußerung von Sachvermögen							
22	Veräußerung von Finanzvermögensanlagen							
23	sonstige Investitionstätigkeit							
24	= Summe d. Einz. für Investitionstätigkeit							
	Auszahlungen für Investitionstätigkeit							
25	Erwerb von Grundstücken und Gebäuden							
26	Baumaßnahmen							
27	Erwerb von beweglichem Sachvermögen							
28	Erwerb von Finanzvermögensanlagen							
29	Aktivierbare Zuwendungen							
30	sonstige Investitionstätigkeit							
31	= Summe d. Ausz. für Investitionstätigkeit							
32	Saldo aus Investitionstätigkeit (S. Einz. abz. S. Ausz. aus lfd. Inv.-tät.)							
33	Finanzmittel-Überschuss/-Fehlbetrag (Summe 18 und 32)	-4.617,72	-5.500,00	-5.500,00	-5.500,00	-5.500,00	-5.500,00	-5.500,00

Teilfinanzergebnis 35.1.01 Sonstige soziale Angelegenheiten

Samtgemeinde Nenndorf

Nr.	Bezeichnung	Ergebnis 2019	Ansatz 2020	Ansatz 2021	Ansatz 2022	Ansatz 2023	Ansatz 2024	Plan 2025
	Ein-, Auszahlungen aus Finanzierungstätigkeit							
34	Einz.; Aufn. v. Kred. u. inneren Darl.							
35	Ausz.; Tilg. v. Kred. u. Rückz. v. inn. Darl.							
36	Saldo aus Finanzierungstätigkeit							
37	Finanzmittelveränderung (Summe 33 und 36)	-4.617,72	-5.500,00	-5.500,00	-5.500,00	-5.500,00	-5.500,00	-5.500,00

Produktbeschreibung 36.1.01 Übernahme von Kindergarten- und Hortgebühren		
Samtgemeinde Nenndorf		
Produktbereich	36.	Kinder-, Jugend- und Familienhilfe
Produktgruppe	36.1	Förderung von Kindern in Tageseinrichtungen und in Tagespflege
Produkt	36.1.01	Übernahme von Kindergarten- und Hortgebühren
Kurzbeschreibung		
Förderung von sozialschwachen Familien durch die Übernahme von Aufwendungen zur Betreuung und Unterbringung von Kindern.		
Rechtsgrundlage		
KJHG, Ratsbeschluss, Vereinbarung zwischen dem Landkreis Schaumburg und der Samtgemeinde Nenndorf		
Zielgruppen		
Kindergarten- und Hortkinder aus sozialschwachen Familien		
Leistungen		

Teilergebnis 36.1.01 Übernahme von Kindergarten- und Hortgebühren

Samtgemeinde Nenndorf

Nr.	Bezeichnung	Ergebnis 2019	Ansatz 2020	Ansatz 2021	Ansatz 2022	Ansatz 2023	Ansatz 2024	Plan 2025
	Ordentliche Erträge							
01	Steuern und ähnliche Abgaben							
02	Zuwendungen und allgemeine Umlagen (außer für Investitionstätigkeit)	-226.631,25	-390.000,00	-345.000,00	-355.000,00	-355.000,00	-355.000,00	-355.000,00
03	Auflösungserträge aus Sonderposten							
04	sonstige Transfererträge							
05	öffentlich-rechtliche Entgelte (außer Beitr. u. ähnl. Entg. für Inv.-tätigkeit)							
06	privatrechtliche Entgelte							
07	Kostenerstattungen und Kostenumlagen							
08	Zinsen und ähnliche Finanzerträge							
09	aktivierte Eigenleistungen							
10	Bestandsveränderungen							
11	sonstige ordentliche Erträge							
12	= Summe ordentliche Erträge	-226.631,25	-390.000,00	-345.000,00	-355.000,00	-355.000,00	-355.000,00	-355.000,00
	Ordentliche Aufwendungen							
13	Aufwendungen für aktives Personal							
14	Aufwendungen für Versorgung							
15	Aufwendungen für Sach- und Dienstleistungen							
16	Abschreibungen							
17	Zinsen und ähnliche Aufwendungen							
18	Transferaufwendungen	75.022,50	100.000,00	90.000,00	90.000,00	90.000,00	90.000,00	90.000,00
19	sonstige ordentliche Aufwendungen							
20	= Summe ordentliche Aufwendungen	75.022,50	100.000,00	90.000,00	90.000,00	90.000,00	90.000,00	90.000,00
21	ordentliches Ergebnis (ordentliche Erträge abzüglich ordentliche Aufwendungen)	-151.608,75	-290.000,00	-255.000,00	-265.000,00	-265.000,00	-265.000,00	-265.000,00
22	außerordentliche Erträge							
23	außerordentliche Aufwendungen							
24	außerordentliches Ergebnis (außerord. Erträge abzüglich außerord. Aufwendungen)							
25	Jahresergebnis (Saldo aus dem ordentlichen und dem außerordentlichen Ergebnis)	-151.608,75	-290.000,00	-255.000,00	-265.000,00	-265.000,00	-265.000,00	-265.000,00
26	Erträge aus internen Leistungsbeziehungen							
27	Aufwendungen aus internen Leistungsbeziehungen							
28	Saldo aus internen Leistungsbeziehungen							
29	Ergebnis unt. Berücks. d. int. Leistungsbeziehungen	-151.608,75	-290.000,00	-255.000,00	-265.000,00	-265.000,00	-265.000,00	-265.000,00

Teilfinanzergebnis 36.1.01 Übernahme von Kindergarten- und Hortgebühren

Samtgemeinde Nenndorf

Nr.	Bezeichnung	Ergebnis 2019	Ansatz 2020	Ansatz 2021	Ansatz 2022	Ansatz 2023	Ansatz 2024	Plan 2025
	Einzahlungen aus laufender Verwaltungstätigkeit							
01	Steuern und ähnliche Abgaben							
02	Zuwendungen und allgemeine Umlagen (außer für Investitionstätigkeit)	226.631,25	390.000,00	345.000,00	355.000,00	355.000,00	355.000,00	355.000,00
03	sonstige Transfereinzahlungen							
04	öffentlich-rechtliche Entgelte (außer Beitr. u. ähnl. Entg. für Inv.-tätigkeit)							
05	privatrechtliche Entgelte (außer für Investitionstätigkeit)							
06	Kostenerstattungen und Kostenumlagen (außer für Investitionstätigkeit)							
07	Zinsen und ähnliche Einzahlungen							
08	Einz. a. d. Veräußerung geringwert. VermGG							
09	sonstige haushaltswirksame Einzahlungen							
10	= Summe d. Einz. aus lfd. Verwaltungstätigkeit	226.631,25	390.000,00	345.000,00	355.000,00	355.000,00	355.000,00	355.000,00
	Auszahlungen aus laufender Verwaltungstätigkeit							
11	Auszahlungen für aktives Personal							
12	Auszahlungen für Versorgung							
13	Auszahlungen für Sach- und Dienstleistungen							
14	Zinsen und ähnliche Auszahlungen							
15	Transferauszahlungen (außer für Investitionstätigkeit)	-75.022,50	-100.000,00	-90.000,00	-90.000,00	-90.000,00	-90.000,00	-90.000,00
16	sonstige haushaltswirksame Auszahlungen							
17	= Summe d. Ausz. aus lfd. Verwaltungstätigkeit	-75.022,50	-100.000,00	-90.000,00	-90.000,00	-90.000,00	-90.000,00	-90.000,00
18	Saldo aus lfd. Verwaltungstätigkeit (S. Einz. abz. S. Ausz. aus lfd. Verw.tät.)	151.608,75	290.000,00	255.000,00	265.000,00	265.000,00	265.000,00	265.000,00
	Einzahlungen für Investitionstätigkeit							
19	Zuwendungen für Investitionstätigkeit							
20	Beiträge u.ä. Entgelte für Investitionstätigk.							
21	Veräußerung von Sachvermögen							
22	Veräußerung von Finanzvermögensanlagen							
23	sonstige Investitionstätigkeit							
24	= Summe d. Einz. für Investitionstätigkeit							
	Auszahlungen für Investitionstätigkeit							
25	Erwerb von Grundstücken und Gebäuden							
26	Baumaßnahmen							
27	Erwerb von beweglichem Sachvermögen							
28	Erwerb von Finanzvermögensanlagen							
29	Aktivierbare Zuwendungen							
30	sonstige Investitionstätigkeit							
31	= Summe d. Ausz. für Investitionstätigkeit							
32	Saldo aus Investitionstätigkeit (S. Einz. abz. S. Ausz. aus lfd. Inv.-tät.)							
33	Finanzmittel-Überschuss/-Fehlbetrag (Summe 18 und 32)	151.608,75	290.000,00	255.000,00	265.000,00	265.000,00	265.000,00	265.000,00

Teilfinanzergebnis 36.1.01 Übernahme von Kindergarten- und Hortgebühren

Samtgemeinde Nenndorf

Nr.	Bezeichnung	Ergebnis 2019	Ansatz 2020	Ansatz 2021	Ansatz 2022	Ansatz 2023	Ansatz 2024	Plan 2025
	Ein-, Auszahlungen aus Finanzierungstätigkeit							
34	Einz.; Aufn. v. Kred. u. inneren Darl.							
35	Ausz.; Tilg. v. Kred. u. Rückz. v. inn. Darl.							
36	Saldo aus Finanzierungstätigkeit							
37	Finanzmittelveränderung (Summe 33 und 36)	151.608,75	290.000,00	255.000,00	265.000,00	265.000,00	265.000,00	265.000,00

Produktbeschreibung 36.2.01 Sonstige Jugendarbeit		
Samtgemeinde Nenndorf		
Produktbereich	36.	Kinder-, Jugend- und Familienhilfe
Produktgruppe	36.2	Jugendarbeit
Produkt	36.2.01	Sonstige Jugendarbeit
Kurzbeschreibung		
Gewährung von Zuschüssen für organisierte Ferienspaßaktionen in den Sommerferien (Woki).		
Rechtsgrundlage		
Ratsbeschluss, freiwillige Aufgabe		
Zielgruppen		
Kinder		
Jugendliche		
Erziehungsberechtigte		
Leistungen		
Zuschuss Woki		

Teilergebnis 36.2.01 Sonstige Jugendarbeit

Samtgemeinde Nenndorf

Nr.	Bezeichnung	Ergebnis 2019	Ansatz 2020	Ansatz 2021	Ansatz 2022	Ansatz 2023	Ansatz 2024	Plan 2025
	Ordentliche Erträge							
01	Steuern und ähnliche Abgaben							
02	Zuwendungen und allgemeine Umlagen (außer für Investitionstätigkeit)	-27.466,53						
03	Auflösungserträge aus Sonderposten							
04	sonstige Transfererträge							
05	öffentlich-rechtliche Entgelte (außer Beitr. u. ähnl. Entg. für Inv.-tätigkeit)							
06	privatrechtliche Entgelte							
07	Kostenerstattungen und Kostenumlagen							
08	Zinsen und ähnliche Finanzerträge							
09	aktivierte Eigenleistungen							
10	Bestandsveränderungen							
11	sonstige ordentliche Erträge							
12	= Summe ordentliche Erträge	-27.466,53						
	Ordentliche Aufwendungen							
13	Aufwendungen für aktives Personal	74.912,24	83.000,00	93.600,00	98.600,00	100.300,00	102.000,00	103.700,00
14	Aufwendungen für Versorgung							
15	Aufwendungen für Sach- und Dienstleistungen	1.022,95	1.000,00	1.000,00	1.000,00	1.000,00	1.000,00	1.000,00
16	Abschreibungen							
17	Zinsen und ähnliche Aufwendungen							
18	Transferaufwendungen	4.500,00	7.000,00	7.000,00	7.200,00	7.200,00	7.200,00	7.200,00
19	sonstige ordentliche Aufwendungen	13,00						
20	= Summe ordentliche Aufwendungen	80.448,19	91.000,00	101.600,00	106.800,00	108.500,00	110.200,00	111.900,00
21	ordentliches Ergebnis (ordentliche Erträge abzüglich ordentliche Aufwendungen)	52.981,66	91.000,00	101.600,00	106.800,00	108.500,00	110.200,00	111.900,00
22	außerordentliche Erträge							
23	außerordentliche Aufwendungen							
24	außerordentliches Ergebnis (außerord. Erträge abzüglich außerord. Aufwendungen)							
25	Jahresergebnis (Saldo aus dem ordentlichen und dem außerordentlichen Ergebnis)	52.981,66	91.000,00	101.600,00	106.800,00	108.500,00	110.200,00	111.900,00
26	Erträge aus internen Leistungsbeziehungen							
27	Aufwendungen aus internen Leistungsbeziehungen							
28	Saldo aus internen Leistungsbeziehungen							
29	Ergebnis unt. Berücks. d. int. Leistungsbeziehungen	52.981,66	91.000,00	101.600,00	106.800,00	108.500,00	110.200,00	111.900,00

Teilfinanzergebnis 36.2.01 Sonstige Jugendarbeit

Samtgemeinde Nenndorf

Nr.	Bezeichnung	Ergebnis 2019	Ansatz 2020	Ansatz 2021	Ansatz 2022	Ansatz 2023	Ansatz 2024	Plan 2025
	Einzahlungen aus laufender Verwaltungstätigkeit							
01	Steuern und ähnliche Abgaben							
02	Zuwendungen und allgemeine Umlagen (außer für Investitionstätigkeit)	27.466,53						
03	sonstige Transfereinzahlungen							
04	öffentlich-rechtliche Entgelte (außer Beitr. u. ähnl. Entg. für Inv.-tätigkeit)							
05	privatrechtliche Entgelte (außer für Investitionstätigkeit)							
06	Kostenerstattungen und Kostenumlagen (außer für Investitionstätigkeit)							
07	Zinsen und ähnliche Einzahlungen							
08	Einz. a. d. Veräußerung geringwert. VermGG							
09	sonstige haushaltswirksame Einzahlungen							
10	= Summe d. Einz. aus lfd. Verwaltungstätigkeit	27.466,53						
	Auszahlungen aus laufender Verwaltungstätigkeit							
11	Auszahlungen für aktives Personal	-74.912,24	-83.000,00	-93.600,00	-98.600,00	-100.300,00	-102.000,00	-103.700,00
12	Auszahlungen für Versorgung							
13	Auszahlungen für Sach- und Dienstleistungen	-1.022,95	-1.000,00	-1.000,00	-1.000,00	-1.000,00	-1.000,00	-1.000,00
14	Zinsen und ähnliche Auszahlungen							
15	Transferauszahlungen (außer für Investitionstätigkeit)	-4.500,00	-7.000,00	-7.000,00	-7.200,00	-7.200,00	-7.200,00	-7.200,00
16	sonstige haushaltswirksame Auszahlungen	-13,00						
17	= Summe d. Ausz. aus lfd. Verwaltungstätigkeit	-80.448,19	-91.000,00	-101.600,00	-106.800,00	-108.500,00	-110.200,00	-111.900,00
18	Saldo aus lfd. Verwaltungstätigkeit (S. Einz. abz. S. Ausz. aus lfd. Verw.tät.)	-52.981,66	-91.000,00	-101.600,00	-106.800,00	-108.500,00	-110.200,00	-111.900,00
	Einzahlungen für Investitionstätigkeit							
19	Zuwendungen für Investitionstätigkeit	14.300,00						
20	Beiträge u.ä. Entgelte für Investitionstätigk.							
21	Veräußerung von Sachvermögen							
22	Veräußerung von Finanzvermögensanlagen							
23	sonstige Investitionstätigkeit							
24	= Summe d. Einz. für Investitionstätigkeit	14.300,00						
	Auszahlungen für Investitionstätigkeit							
25	Erwerb von Grundstücken und Gebäuden							
26	Baumaßnahmen							
27	Erwerb von beweglichem Sachvermögen							
28	Erwerb von Finanzvermögensanlagen							
29	Aktivierbare Zuwendungen							
30	sonstige Investitionstätigkeit	-6.365,56	-4.800,00					
31	= Summe d. Ausz. für Investitionstätigkeit	-6.365,56	-4.800,00					
32	Saldo aus Investitionstätigkeit (S. Einz. abz. S. Ausz. aus lfd. Inv.-tät.)	7.934,44	-4.800,00					
33	Finanzmittel-Überschuss/-Fehlbetrag (Summe 18 und 32)	-45.047,22	-95.800,00	-101.600,00	-106.800,00	-108.500,00	-110.200,00	-111.900,00

Teilfinanzergebnis 36.2.01 Sonstige Jugendarbeit

Samtgemeinde Nenndorf

Nr.	Bezeichnung	Ergebnis 2019	Ansatz 2020	Ansatz 2021	Ansatz 2022	Ansatz 2023	Ansatz 2024	Plan 2025
	Ein-, Auszahlungen aus Finanzierungstätigkeit							
34	Einz.; Aufn. v. Kred. u. inneren Darl.							
35	Ausz.; Tilg. v. Kred. u. Rückz. v. inn. Darl.							
36	Saldo aus Finanzierungstätigkeit							
37	Finanzmittelveränderung (Summe 33 und 36)	-45.047,22	-95.800,00	-101.600,00	-106.800,00	-108.500,00	-110.200,00	-111.900,00

Investitionen 36.2.01 Sonstige Jugendarbeit

Samtgemeinde Nenndorf

Nr. Bezeichnung	Jahres- ergebnis 2019	Ansatz 2020	Ansatz 2021	Fi- nanzplan 2022	Fi- nanzplan 2023	Fi- nanzplan 2024	Fi- nanzplan 2025	
> 1.000 € Oberhalb der festgelegten Wertgrenze								
00.18.080 Software Little Bird	7.934,44	-4.800,00						
1901 19. Zuwendungen für Investitionstätigkeit	14.300,00							
3000 30. sonstige Investitionstätigkeit	-6.365,56	-4.800,00						
Summe	7.934,44	-4.800,00						

Produktbeschreibung 36.5.01 Kindergarten Bad Nenndorf, Erlengrundstraße

Samtgemeinde Nenndorf

Produktbereich 36. Kinder-, Jugend- und Familienhilfe

Produktgruppe 36.5. Tageseinrichtungen für Kinder

Produkt 36.5.01 Kindergarten Bad Nenndorf, Erlengrundstraße

Kurzbeschreibung

Bereitstellung von Kinderbetreuungsangeboten.

Beschaffung von Einrichtungsgegenständen, Spielgeräten und Beschäftigungsmaterialien.

Mitwirkung bei der Kindergartenbedarfsplanung des Landkreises.

Rechtsgrundlage

KiTaG, KJHG, Ratsbeschluss, Kindergartengebührensatzung, Kindergartensatzung,

Vereinbarung zwischen dem Landkreis Schaumburg und der Samtgemeinde Nenndorf zur Übernahme von Aufgaben der Jugendhilfe

Zielgruppen

Erziehungsberechtigte mit Kindern

Leistungen

Vormittagsbetreuung

Betreuung in verlängerten Öffnungszeiten

Ganztagsbetreuung

Teilergebnis 36.5.01 Kindergarten Bad Nenndorf, Erlengrundstraße

Samtgemeinde Nenndorf

Nr.	Bezeichnung	Ergebnis 2019	Ansatz 2020	Ansatz 2021	Ansatz 2022	Ansatz 2023	Ansatz 2024	Plan 2025
	Ordentliche Erträge							
01	Steuern und ähnliche Abgaben							
02	Zuwendungen und allgemeine Umlagen (außer für Investitionstätigkeit)	-228.704,28	-227.500,00	-247.500,00	-252.500,00	-257.500,00	-262.500,00	-267.500,00
03	Auflösungserträge aus Sonderposten							
04	sonstige Transfererträge							
05	öffentlich-rechtliche Entgelte (außer Beitr. u. ähnl. Entg. für Inv.-tätigkeit)	-9.606,50	-8.500,00	-13.000,00	-18.000,00	-18.000,00	-18.000,00	-18.000,00
06	privatrechtliche Entgelte	-52.781,05	-41.400,00	-63.000,00	-63.000,00	-63.000,00	-63.000,00	-63.000,00
07	Kostenerstattungen und Kostenumlagen							
08	Zinsen und ähnliche Finanzerträge							
09	aktivierte Eigenleistungen							
10	Bestandsveränderungen							
11	sonstige ordentliche Erträge	-402,00						
12	= Summe ordentliche Erträge	-291.493,83	-277.400,00	-323.500,00	-333.500,00	-338.500,00	-343.500,00	-348.500,00
	Ordentliche Aufwendungen							
13	Aufwendungen für aktives Personal	634.752,32	681.400,00	661.500,00	678.700,00	689.400,00	700.300,00	711.400,00
14	Aufwendungen für Versorgung							
15	Aufwendungen für Sach- und Dienstleistungen	86.856,04	91.500,00	127.200,00	121.800,00	112.800,00	112.800,00	112.800,00
16	Abschreibungen		5.100,00	5.100,00	5.100,00	5.100,00	5.100,00	5.100,00
17	Zinsen und ähnliche Aufwendungen							
18	Transferaufwendungen	6.650,00	8.500,00	8.800,00	8.800,00	8.800,00	8.800,00	8.800,00
19	sonstige ordentliche Aufwendungen	25.281,88	11.900,00	27.300,00	26.900,00	26.900,00	26.900,00	26.900,00
20	= Summe ordentliche Aufwendungen	753.540,24	798.400,00	829.900,00	841.300,00	843.000,00	853.900,00	865.000,00
21	ordentliches Ergebnis (ordentliche Erträge abzüglich ordentliche Aufwendungen)	462.046,41	521.000,00	506.400,00	507.800,00	504.500,00	510.400,00	516.500,00
22	außerordentliche Erträge							
23	außerordentliche Aufwendungen							
24	außerordentliches Ergebnis (außerord. Erträge abzüglich außerord. Aufwendungen)							
25	Jahresergebnis (Saldo aus dem ordentlichen und dem außerordentlichen Ergebnis)	462.046,41	521.000,00	506.400,00	507.800,00	504.500,00	510.400,00	516.500,00
26	Erträge aus internen Leistungsbeziehungen							
27	Aufwendungen aus internen Leistungsbeziehungen							
28	Saldo aus internen Leistungsbeziehungen							
29	Ergebnis unt. Berücks. d. int. Leistungsbeziehungen	462.046,41	521.000,00	506.400,00	507.800,00	504.500,00	510.400,00	516.500,00

Teilfinanzergebnis 36.5.01 Kindergarten Bad Nenndorf, Erlengrundstraße

Samtgemeinde Nenndorf

Nr.	Bezeichnung	Ergebnis 2019	Ansatz 2020	Ansatz 2021	Ansatz 2022	Ansatz 2023	Ansatz 2024	Plan 2025
	Einzahlungen aus laufender Verwaltungstätigkeit							
01	Steuern und ähnliche Abgaben							
02	Zuwendungen und allgemeine Umlagen (außer für Investitionstätigkeit)	228.704,28	227.500,00	247.500,00	252.500,00	257.500,00	262.500,00	267.500,00
03	sonstige Transfereinzahlungen							
04	öffentlich-rechtliche Entgelte (außer Beitr. u. ähnl. Entg. für Inv.-tätigkeit)	9.331,50	8.500,00	13.000,00	18.000,00	18.000,00	18.000,00	18.000,00
05	privatrechtliche Entgelte (außer für Investitionstätigkeit)	52.588,10	41.400,00	63.000,00	63.000,00	63.000,00	63.000,00	63.000,00
06	Kostenerstattungen und Kostenumlagen (außer für Investitionstätigkeit)							
07	Zinsen und ähnliche Einzahlungen							
08	Einz. a. d. Veräußerung geringwert. VermGG							
09	sonstige haushaltswirksame Einzahlungen							
10	= Summe d. Einz. aus lfd. Verwaltungstätigkeit	290.623,88	277.400,00	323.500,00	333.500,00	338.500,00	343.500,00	348.500,00
	Auszahlungen aus laufender Verwaltungstätigkeit							
11	Auszahlungen für aktives Personal	-634.789,49	-681.400,00	-661.500,00	-678.700,00	-689.400,00	-700.300,00	-711.400,00
12	Auszahlungen für Versorgung							
13	Auszahlungen für Sach- und Dienstleistungen	-86.856,04	-91.500,00	-127.200,00	-121.800,00	-112.800,00	-112.800,00	-112.800,00
14	Zinsen und ähnliche Auszahlungen							
15	Transferauszahlungen (außer für Investitionstätigkeit)	-6.650,00	-8.500,00	-8.800,00	-8.800,00	-8.800,00	-8.800,00	-8.800,00
16	sonstige haushaltswirksame Auszahlungen	-25.281,88	-11.900,00	-27.300,00	-26.900,00	-26.900,00	-26.900,00	-26.900,00
17	= Summe d. Ausz. aus lfd. Verwaltungstätigkeit	-753.577,41	-793.300,00	-824.800,00	-836.200,00	-837.900,00	-848.800,00	-859.900,00
18	Saldo aus lfd. Verwaltungstätigkeit (S. Einz. abz. S. Ausz. aus lfd. Verw.tät.)	-462.953,53	-515.900,00	-501.300,00	-502.700,00	-499.400,00	-505.300,00	-511.400,00
	Einzahlungen für Investitionstätigkeit							
19	Zuwendungen für Investitionstätigkeit							
20	Beiträge u.ä. Entgelte für Investitionstätigk.							
21	Veräußerung von Sachvermögen							
22	Veräußerung von Finanzvermögensanlagen							
23	sonstige Investitionstätigkeit							
24	= Summe d. Einz. für Investitionstätigkeit							
	Auszahlungen für Investitionstätigkeit							
25	Erwerb von Grundstücken und Gebäuden							
26	Baumaßnahmen			-240.000,00				
27	Erwerb von beweglichem Sachvermögen	-39.180,57						
28	Erwerb von Finanzvermögensanlagen							
29	Aktivierbare Zuwendungen							
30	sonstige Investitionstätigkeit							
31	= Summe d. Ausz. für Investitionstätigkeit	-39.180,57		-240.000,00				
32	Saldo aus Investitionstätigkeit (S. Einz. abz. S. Ausz. aus lfd. Inv.-tät.)	-39.180,57		-240.000,00				
33	Finanzmittel-Überschuss/-Fehlbetrag (Summe 18 und 32)	-502.134,10	-515.900,00	-741.300,00	-502.700,00	-499.400,00	-505.300,00	-511.400,00

Teilfinanzergebnis 36.5.01 Kindergarten Bad Nenndorf, Erlengrundstraße

Samtgemeinde Nenndorf

Nr.	Bezeichnung	Ergebnis 2019	Ansatz 2020	Ansatz 2021	Ansatz 2022	Ansatz 2023	Ansatz 2024	Plan 2025
	Ein-, Auszahlungen aus Finanzierungstätigkeit							
34	Einz.; Aufn. v. Kred. u. inneren Darl.							
35	Ausz.; Tilg. v. Kred. u. Rückz. v. inn. Darl.							
36	Saldo aus Finanzierungstätigkeit							
37	Finanzmittelveränderung (Summe 33 und 36)	-502.134,10	-515.900,00	-741.300,00	-502.700,00	-499.400,00	-505.300,00	-511.400,00

Investitionen 36.5.01 Kindergarten Bad Nenndorf, Erlengrundstraße

Samtgemeinde Nenndorf

Nr. Bezeichnung	Jahres- ergebnis 2019	Ansatz 2020	Ansatz 2021	Fi- nanzplan 2022	Fi- nanzplan 2023	Fi- nanzplan 2024	Fi- nanzplan 2025	
> 1.000 € Oberhalb der festgelegten Wertgrenze								
00.19.019 Außenspielgerät "Schiff"	-22.380,02							
2700 27. Erwerb von beweglichem Sachvermögen	-22.380,02							
00.19.043 Geschirrspüler	-4.699,31							
2700 27. Erwerb von beweglichem Sachvermögen	-4.699,31							
00.19.044 Küche	-9.048,69							
2700 27. Erwerb von beweglichem Sachvermögen	-9.048,69							
00.19.047 Büromöbel Kiga Bahnhofstr.	-3.052,55							
2700 27. Erwerb von beweglichem Sachvermögen	-3.052,55							
00.21.029 Dachsanierung			-200.000,00					
2600 26. Baumaßnahmen			-200.000,00					
00.21.048 Photovoltaikanlage Kita Erlengrund			-40.000,00					
2600 26. Baumaßnahmen			-40.000,00					
Summe	-39.180,57		-240.000,00					

Produktbeschreibung 36.5.02 Kindergarten Bad Nenndorf, Bahnhofstraße

Samtgemeinde Nenndorf

Produktbereich 36. Kinder-, Jugend- und Familienhilfe

Produktgruppe 36.5. Tageseinrichtungen für Kinder

Produkt 36.5.02 Kindergarten Bad Nenndorf, Bahnhofstraße

Kurzbeschreibung

Bereitstellung von Kinderbetreuungsangeboten.

Beschaffung von Einrichtungsgegenständen, Spielgeräten und Beschäftigungsmaterialien.

Mitwirkung bei der Kindergartenbedarfsplanung des Landkreises.

Rechtsgrundlage

KiTaG, KJHG, Ratsbeschluss, Kindergartengebührensatzung, Kindergartensatzung,

Vereinbarung zwischen dem Landkreis Schaumburg und der Samtgemeinde Nenndorf zur Übernahme von Aufgaben der Jugendhilfe

Zielgruppen

Erziehungsberechtigte mit Kindern

Leistungen

Vormittagsbetreuung

Betreuung in verlängerten Öffnungszeiten

Ganztagsbetreuung

Krippenplätze

Teilergebnis 36.5.02 Kindergarten Bad Nenndorf, Bahnhofstraße

Samtgemeinde Nenndorf

Nr.	Bezeichnung	Ergebnis 2019	Ansatz 2020	Ansatz 2021	Ansatz 2022	Ansatz 2023	Ansatz 2024	Plan 2025
	Ordentliche Erträge							
01	Steuern und ähnliche Abgaben							
02	Zuwendungen und allgemeine Umlagen (außer für Investitionstätigkeit)	-274.743,49	-272.500,00	-340.100,00	-344.500,00	-349.500,00	-354.500,00	-359.500,00
03	Auflösungserträge aus Sonderposten							
04	sonstige Transfererträge							
05	öffentlich-rechtliche Entgelte (außer Beitr. u. ähnl. Entg. für Inv.-tätigkeit)	-11.767,00	-6.500,00	-10.000,00	-14.000,00	-14.000,00	-14.000,00	-14.000,00
06	privatrechtliche Entgelte	-23.908,00	-22.800,00	-43.800,00	-43.800,00	-43.800,00	-43.800,00	-43.800,00
07	Kostenerstattungen und Kostenumlagen							
08	Zinsen und ähnliche Finanzerträge							
09	aktivierte Eigenleistungen							
10	Bestandsveränderungen							
11	sonstige ordentliche Erträge	-844,20						
12	= Summe ordentliche Erträge	-311.262,69	-301.800,00	-393.900,00	-402.300,00	-407.300,00	-412.300,00	-417.300,00
	Ordentliche Aufwendungen							
13	Aufwendungen für aktives Personal	401.272,01	450.800,00	434.400,00	450.300,00	457.700,00	465.100,00	472.600,00
14	Aufwendungen für Versorgung							
15	Aufwendungen für Sach- und Dienstleistungen	57.596,67	65.300,00	87.800,00	88.300,00	88.300,00	88.300,00	88.300,00
16	Abschreibungen	26,39						
17	Zinsen und ähnliche Aufwendungen							
18	Transferaufwendungen	8.853,00	8.600,00	8.800,00	8.800,00	8.800,00	8.800,00	8.800,00
19	sonstige ordentliche Aufwendungen	9.777,80	12.500,00	10.900,00	10.900,00	10.900,00	10.900,00	10.900,00
20	= Summe ordentliche Aufwendungen	477.525,87	537.200,00	541.900,00	558.300,00	565.700,00	573.100,00	580.600,00
21	ordentliches Ergebnis (ordentliche Erträge abzüglich ordentliche Aufwendungen)	166.263,18	235.400,00	148.000,00	156.000,00	158.400,00	160.800,00	163.300,00
22	außerordentliche Erträge			156.100,00				
23	außerordentliche Aufwendungen							
24	außerordentliches Ergebnis (außerord. Erträge abzüglich außerord. Aufwendungen)			156.100,00				
25	Jahresergebnis (Saldo aus dem ordentlichen und dem außerordentlichen Ergebnis)	166.263,18	235.400,00	304.100,00	156.000,00	158.400,00	160.800,00	163.300,00
26	Erträge aus internen Leistungsbeziehungen							
27	Aufwendungen aus internen Leistungsbeziehungen							
28	Saldo aus internen Leistungsbeziehungen							
29	Ergebnis unt. Berücks. d. int. Leistungsbeziehungen	166.263,18	235.400,00	304.100,00	156.000,00	158.400,00	160.800,00	163.300,00

Teilfinanzergebnis 36.5.02 Kindergarten Bad Nenndorf, Bahnhofstraße

Samtgemeinde Nenndorf

Nr.	Bezeichnung	Ergebnis 2019	Ansatz 2020	Ansatz 2021	Ansatz 2022	Ansatz 2023	Ansatz 2024	Plan 2025
	Einzahlungen aus laufender Verwaltungstätigkeit							
01	Steuern und ähnliche Abgaben							
02	Zuwendungen und allgemeine Umlagen (außer für Investitionstätigkeit)	274.911,91	272.500,00	340.100,00	344.500,00	349.500,00	354.500,00	359.500,00
03	sonstige Transfereinzahlungen							
04	öffentlich-rechtliche Entgelte (außer Beitr. u. ähnl. Entg. für Inv.-tätigkeit)	11.767,00	6.500,00	10.000,00	14.000,00	14.000,00	14.000,00	14.000,00
05	privatrechtliche Entgelte (außer für Investitionstätigkeit)	23.939,01	22.800,00	43.800,00	43.800,00	43.800,00	43.800,00	43.800,00
06	Kostenerstattungen und Kostenumlagen (außer für Investitionstätigkeit)							
07	Zinsen und ähnliche Einzahlungen							
08	Einz. a. d. Veräußerung geringwert. VermGG							
09	sonstige haushaltswirksame Einzahlungen							
10	= Summe d. Einz. aus lfd. Verwaltungstätigkeit	310.617,92	301.800,00	393.900,00	402.300,00	407.300,00	412.300,00	417.300,00
	Auszahlungen aus laufender Verwaltungstätigkeit							
11	Auszahlungen für aktives Personal	-401.309,14	-450.800,00	-434.400,00	-450.300,00	-457.700,00	-465.100,00	-472.600,00
12	Auszahlungen für Versorgung							
13	Auszahlungen für Sach- und Dienstleistungen	-57.596,67	-65.300,00	-87.800,00	-88.300,00	-88.300,00	-88.300,00	-88.300,00
14	Zinsen und ähnliche Auszahlungen							
15	Transferauszahlungen (außer für Investitionstätigkeit)	-8.853,00	-8.600,00	-8.800,00	-8.800,00	-8.800,00	-8.800,00	-8.800,00
16	sonstige haushaltswirksame Auszahlungen	-9.777,80	-12.500,00	-167.000,00	-10.900,00	-10.900,00	-10.900,00	-10.900,00
17	= Summe d. Ausz. aus lfd. Verwaltungstätigkeit	-477.536,61	-537.200,00	-698.000,00	-558.300,00	-565.700,00	-573.100,00	-580.600,00
18	Saldo aus lfd. Verwaltungstätigkeit (S. Einz. abz. S. Ausz. aus lfd. Verw.tät.)	-166.918,69	-235.400,00	-304.100,00	-156.000,00	-158.400,00	-160.800,00	-163.300,00
	Einzahlungen für Investitionstätigkeit							
19	Zuwendungen für Investitionstätigkeit							
20	Beiträge u.ä. Entgelte für Investitionstätigk.							
21	Veräußerung von Sachvermögen							
22	Veräußerung von Finanzvermögensanlagen							
23	sonstige Investitionstätigkeit							
24	= Summe d. Einz. für Investitionstätigkeit							
	Auszahlungen für Investitionstätigkeit							
25	Erwerb von Grundstücken und Gebäuden							
26	Baumaßnahmen		-3.800,00					
27	Erwerb von beweglichem Sachvermögen		-4.300,00	-11.100,00				
28	Erwerb von Finanzvermögensanlagen							
29	Aktivierbare Zuwendungen							
30	sonstige Investitionstätigkeit							
31	= Summe d. Ausz. für Investitionstätigkeit		-8.100,00	-11.100,00				
32	Saldo aus Investitionstätigkeit (S. Einz. abz. S. Ausz. aus lfd. Inv.-tät.)		-8.100,00	-11.100,00				
33	Finanzmittel-Überschuss/-Fehlbetrag (Summe 18 und 32)	-166.918,69	-243.500,00	-315.200,00	-156.000,00	-158.400,00	-160.800,00	-163.300,00

Teilfinanzergebnis 36.5.02 Kindergarten Bad Nenndorf, Bahnhofstraße

Samtgemeinde Nenndorf

Nr.	Bezeichnung	Ergebnis 2019	Ansatz 2020	Ansatz 2021	Ansatz 2022	Ansatz 2023	Ansatz 2024	Plan 2025
	Ein-, Auszahlungen aus Finanzierungstätigkeit							
34	Einz.; Aufn. v. Kred. u. inneren Darl.							
35	Ausz.; Tilg. v. Kred. u. Rückz. v. inn. Darl.							
36	Saldo aus Finanzierungstätigkeit							
37	Finanzmittelveränderung (Summe 33 und 36)	-166.918,69	-243.500,00	-315.200,00	-156.000,00	-158.400,00	-160.800,00	-163.300,00

Investitionen 36.5.02 Kindergarten Bad Nenndorf, Bahnhofstraße

Samtgemeinde Nenndorf

Nr. Bezeichnung	Jahres- ergebnis 2019	Ansatz 2020	Ansatz 2021	Fi- nanzplan 2022	Fi- nanzplan 2023	Fi- nanzplan 2024	Fi- nanzplan 2025	
> 1.000 € Oberhalb der festgelegten Wertgrenze								
00.20.003 Wippe		-3.800,00						
2600 26. Baumaßnahmen		-3.800,00						
00.20.020 Dschungelsteg		-2.300,00						
2700 27. Erwerb von beweglichem Sachvermögen		-2.300,00						
00.20.023 Nestschaukel		-2.000,00						
2700 27. Erwerb von beweglichem Sachvermögen		-2.000,00						
00.21.031 Küchenzeile			-6.500,00					
2700 27. Erwerb von beweglichem Sachvermögen			-6.500,00					
00.21.032 Krippenbus			-4.600,00					
2700 27. Erwerb von beweglichem Sachvermögen			-4.600,00					
Summe		-8.100,00	-11.100,00					

Produktbeschreibung 36.5.03 Kindergarten Haste

Samtgemeinde Nenndorf

Produktbereich 36. Kinder-, Jugend- und Familienhilfe

Produktgruppe 36.5 Tageseinrichtungen für Kinder

Produkt 36.5.03 Kindergarten Haste

Kurzbeschreibung

Bereitstellung von Kinderbetreuungsangeboten.

Beschaffung von Einrichtungsgegenständen, Spielgeräten und Beschäftigungsmaterialien.

Mitwirkung bei der Kindergartenbedarfsplanung des Landkreises.

Rechtsgrundlage

KiTaG, KJHG, Ratsbeschluss, Kindergartengebührensatzung, Kindergartensatzung,

Vereinbarung zwischen dem Landkreis Schaumburg und der Samtgemeinde Nenndorf zur Übernahme von Aufgaben der Jugendhilfe

Zielgruppen

Erziehungsberechtigte mit Kindern

Leistungen

Vormittagsbetreuung

Betreuung in verlängerten Öffnungszeiten

Ganztagsbetreuung

Integrationsgruppe

Teilergebnis 36.5.03 Kindergarten Haste

Samtgemeinde Nenndorf

Nr.	Bezeichnung	Ergebnis 2019	Ansatz 2020	Ansatz 2021	Ansatz 2022	Ansatz 2023	Ansatz 2024	Plan 2025
	Ordentliche Erträge							
01	Steuern und ähnliche Abgaben							
02	Zuwendungen und allgemeine Umlagen (außer für Investitionstätigkeit)	-438.078,13	-365.900,00	-420.500,00	-443.700,00	-437.500,00	-442.500,00	-447.500,00
03	Auflösungserträge aus Sonderposten		-800,00					
04	sonstige Transfererträge							
05	öffentlich-rechtliche Entgelte (außer Beitr. u. ähnl. Entg. für Inv.-tätigkeit)	-4.075,00	-3.600,00	-9.800,00	-15.000,00	-15.000,00	-15.000,00	-15.000,00
06	privatrechtliche Entgelte	-38.501,10	-31.800,00	-44.700,00	-44.700,00	-44.700,00	-44.700,00	-44.700,00
07	Kostenerstattungen und Kostenumlagen							
08	Zinsen und ähnliche Finanzerträge							
09	aktivierte Eigenleistungen							
10	Bestandsveränderungen							
11	sonstige ordentliche Erträge							
12	= Summe ordentliche Erträge	-480.654,23	-402.100,00	-475.000,00	-503.400,00	-497.200,00	-502.200,00	-507.200,00
	Ordentliche Aufwendungen							
13	Aufwendungen für aktives Personal	797.219,10	863.500,00	858.700,00	882.400,00	885.000,00	897.200,00	913.600,00
14	Aufwendungen für Versorgung							
15	Aufwendungen für Sach- und Dienstleistungen	86.482,58	118.300,00	105.900,00	105.400,00	103.900,00	103.900,00	103.900,00
16	Abschreibungen		7.500,00	7.500,00	7.500,00	7.500,00	7.500,00	7.500,00
17	Zinsen und ähnliche Aufwendungen							
18	Transferaufwendungen	8.863,00	8.500,00	8.800,00	8.800,00	8.800,00	8.800,00	8.800,00
19	sonstige ordentliche Aufwendungen	29.752,36	23.900,00	32.500,00	36.200,00	36.200,00	36.200,00	36.200,00
20	= Summe ordentliche Aufwendungen	922.317,04	1.021.700,00	1.013.400,00	1.040.300,00	1.041.400,00	1.053.600,00	1.070.000,00
21	ordentliches Ergebnis (ordentliche Erträge abzüglich ordentliche Aufwendungen)	441.662,81	619.600,00	538.400,00	536.900,00	544.200,00	551.400,00	562.800,00
22	außerordentliche Erträge							
23	außerordentliche Aufwendungen							
24	außerordentliches Ergebnis (außerord. Erträge abzüglich außerord. Aufwendungen)							
25	Jahresergebnis (Saldo aus dem ordentlichen und dem außerordentlichen Ergebnis)	441.662,81	619.600,00	538.400,00	536.900,00	544.200,00	551.400,00	562.800,00
26	Erträge aus internen Leistungsbeziehungen							
27	Aufwendungen aus internen Leistungsbeziehungen							
28	Saldo aus internen Leistungsbeziehungen							
29	Ergebnis unt. Berücks. d. int. Leistungsbeziehungen	441.662,81	619.600,00	538.400,00	536.900,00	544.200,00	551.400,00	562.800,00

Teilfinanzergebnis 36.5.03 Kindergarten Haste

Samtgemeinde Nenndorf

Nr.	Bezeichnung	Ergebnis 2019	Ansatz 2020	Ansatz 2021	Ansatz 2022	Ansatz 2023	Ansatz 2024	Plan 2025
	Einzahlungen aus laufender Verwaltungstätigkeit							
01	Steuern und ähnliche Abgaben							
02	Zuwendungen und allgemeine Umlagen (außer für Investitionstätigkeit)	431.819,06	365.900,00	420.500,00	443.700,00	437.500,00	442.500,00	447.500,00
03	sonstige Transfereinzahlungen							
04	öffentlich-rechtliche Entgelte (außer Beitr. u. ähnl. Entg. für Inv.-tätigkeit)	3.976,00	3.600,00	9.800,00	15.000,00	15.000,00	15.000,00	15.000,00
05	privatrechtliche Entgelte (außer für Investitionstätigkeit)	38.368,20	31.800,00	44.700,00	44.700,00	44.700,00	44.700,00	44.700,00
06	Kostenerstattungen und Kostenumlagen (außer für Investitionstätigkeit)							
07	Zinsen und ähnliche Einzahlungen							
08	Einz. a. d. Veräußerung geringwert. VermGG							
09	sonstige haushaltswirksame Einzahlungen							
10	= Summe d. Einz. aus lfd. Verwaltungstätigkeit	474.163,26	401.300,00	475.000,00	503.400,00	497.200,00	502.200,00	507.200,00
	Auszahlungen aus laufender Verwaltungstätigkeit							
11	Auszahlungen für aktives Personal	-797.256,27	-863.500,00	-858.700,00	-882.400,00	-885.000,00	-897.200,00	-913.600,00
12	Auszahlungen für Versorgung							
13	Auszahlungen für Sach- und Dienstleistungen	-86.482,58	-118.300,00	-105.900,00	-105.400,00	-103.900,00	-103.900,00	-103.900,00
14	Zinsen und ähnliche Auszahlungen							
15	Transferauszahlungen (außer für Investitionstätigkeit)	-8.863,00	-8.500,00	-8.800,00	-8.800,00	-8.800,00	-8.800,00	-8.800,00
16	sonstige haushaltswirksame Auszahlungen	-29.752,36	-23.900,00	-32.500,00	-36.200,00	-36.200,00	-36.200,00	-36.200,00
17	= Summe d. Ausz. aus lfd. Verwaltungstätigkeit	-922.354,21	-1.014.200,00	-1.005.900,00	-1.032.800,00	-1.033.900,00	-1.046.100,00	-1.062.500,00
18	Saldo aus lfd. Verwaltungstätigkeit (S. Einz. abz. S. Ausz. aus lfd. Verw.tät.)	-448.190,95	-612.900,00	-530.900,00	-529.400,00	-536.700,00	-543.900,00	-555.300,00
	Einzahlungen für Investitionstätigkeit							
19	Zuwendungen für Investitionstätigkeit							
20	Beiträge u.ä. Entgelte für Investitionstätigk.							
21	Veräußerung von Sachvermögen							
22	Veräußerung von Finanzvermögensanlagen							
23	sonstige Investitionstätigkeit							
24	= Summe d. Einz. für Investitionstätigkeit							
	Auszahlungen für Investitionstätigkeit							
25	Erwerb von Grundstücken und Gebäuden							
26	Baumaßnahmen	-1.386,95		-2.000,00				
27	Erwerb von beweglichem Sachvermögen	-12.420,59	-6.100,00	-7.500,00	-1.800,00			
28	Erwerb von Finanzvermögensanlagen							
29	Aktivierbare Zuwendungen							
30	sonstige Investitionstätigkeit							
31	= Summe d. Ausz. für Investitionstätigkeit	-13.807,54	-6.100,00	-9.500,00	-1.800,00			
32	Saldo aus Investitionstätigkeit (S. Einz. abz. S. Ausz. aus lfd. Inv.-tät.)	-13.807,54	-6.100,00	-9.500,00	-1.800,00			
33	Finanzmittel-Überschuss/-Fehlbetrag (Summe 18 und 32)	-461.998,49	-619.000,00	-540.400,00	-531.200,00	-536.700,00	-543.900,00	-555.300,00

Teilfinanzergebnis 36.5.03 Kindergarten Haste

Samtgemeinde Nenndorf

Nr.	Bezeichnung	Ergebnis 2019	Ansatz 2020	Ansatz 2021	Ansatz 2022	Ansatz 2023	Ansatz 2024	Plan 2025
	Ein-, Auszahlungen aus Finanzierungstätigkeit							
34	Einz.; Aufn. v. Kred. u. inneren Darl.							
35	Ausz.; Tilg. v. Kred. u. Rückz. v. inn. Darl.							
36	Saldo aus Finanzierungstätigkeit							
37	Finanzmittelveränderung (Summe 33 und 36)	-461.998,49	-619.000,00	-540.400,00	-531.200,00	-536.700,00	-543.900,00	-555.300,00

Investitionen 36.5.03 Kindergarten Haste

Samtgemeinde Nenndorf

Nr. Bezeichnung	Jahres- ergebnis 2019	Ansatz 2020	Ansatz 2021	Fi- nanzplan 2022	Fi- nanzplan 2023	Fi- nanzplan 2024	Fi- nanzplan 2025	
> 1.000 € Oberhalb der festgelegten Wertgrenze								
00.18.047 Erweiterung Kinderbetreuung	-6.636,53							
2700 27. Erwerb von beweglichem Sachvermögen	-6.636,53							
00.18.062 Akustische Sanierung Unterdecke MZR	-1.386,95							
2600 26. Baumaßnahmen	-1.386,95							
00.19.021 Mobiliar	-1.392,87							
2700 27. Erwerb von beweglichem Sachvermögen	-1.392,87							
00.19.053 Gardinen für 3 Gruppenräume	-4.391,19							
2700 27. Erwerb von beweglichem Sachvermögen	-4.391,19							
00.20.004 Ersatz Gardinen f. 3 Gruppenräume		-4.500,00						
2700 27. Erwerb von beweglichem Sachvermögen		-4.500,00						
00.20.005 Gartenhaus für Fahrzeuge		-1.600,00						
2700 27. Erwerb von beweglichem Sachvermögen		-1.600,00						
00.21.033 2 Wickelstationen für I-Gruppen			-7.500,00					
2700 27. Erwerb von beweglichem Sachvermögen			-7.500,00					
00.21.038 Spielbaustelle Außengelände			-2.000,00					
2600 26. Baumaßnahmen			-2.000,00					
00.21.041 Eigentumschrank				-1.800,00				
2700 27. Erwerb von beweglichem Sachvermögen				-1.800,00				
Summe	-13.807,54	-6.100,00	-9.500,00	-1.800,00				

Produktbeschreibung 36.5.04 Kindergarten Helsinghausen

Samtgemeinde Nenndorf

Produktbereich	36.	Kinder-, Jugend- und Familienhilfe
Produktgruppe	36.5	Tageseinrichtungen für Kinder
Produkt	36.5.04	Kindergarten Helsinghausen

Kurzbeschreibung

Bereitstellung von Kinderbetreuungsangeboten.

Beschaffung von Einrichtungsgegenständen, Spielgeräten und Beschäftigungsmaterialien.

Mitwirkung bei der Kindergartenbedarfsplanung des Landkreises.

Rechtsgrundlage

KiTaG, KJHG, Ratsbeschluss, Kindergartengebührensatzung, Kindergartensatzung,

Vereinbarung zwischen dem Landkreis Schaumburg und der Samtgemeinde Nenndorf zur Übernahme von Aufgaben der Jugendhilfe

Zielgruppen

Erziehungsberechtigte mit Kindern

Leistungen

Vormittagsbetreuung

Betreuung in verlängerten Öffnungszeiten

Krippenplätze

Teilergebnis 36.5.04 Kindergarten Helsinghausen

Samtgemeinde Nenndorf

Nr.	Bezeichnung	Ergebnis 2019	Ansatz 2020	Ansatz 2021	Ansatz 2022	Ansatz 2023	Ansatz 2024	Plan 2025
	Ordentliche Erträge							
01	Steuern und ähnliche Abgaben							
02	Zuwendungen und allgemeine Umlagen (außer für Investitionstätigkeit)	-59.134,00	-44.800,00	-81.100,00	-54.000,00			
03	Auflösungserträge aus Sonderposten		-1.000,00					
04	sonstige Transfererträge							
05	öffentlich-rechtliche Entgelte (außer Beitr. u. ähnl. Entg. für Inv.-tätigkeit)	-5.605,00	-2.700,00	-8.000,00	-7.500,00			
06	privatrechtliche Entgelte	-456,45	-8.300,00	-17.000,00	-12.700,00			
07	Kostenerstattungen und Kostenumlagen							
08	Zinsen und ähnliche Finanzerträge							
09	aktivierte Eigenleistungen							
10	Bestandsveränderungen							
11	sonstige ordentliche Erträge							
12	= Summe ordentliche Erträge	-65.195,45	-56.800,00	-106.100,00	-74.200,00			
	Ordentliche Aufwendungen							
13	Aufwendungen für aktives Personal	180.103,49	191.000,00	207.000,00	157.400,00			
14	Aufwendungen für Versorgung							
15	Aufwendungen für Sach- und Dienstleistungen	14.039,64	30.000,00	35.300,00	26.800,00			
16	Abschreibungen		2.200,00	2.200,00	2.200,00			
17	Zinsen und ähnliche Aufwendungen							
18	Transferaufwendungen	50,00	100,00	100,00	100,00			
19	sonstige ordentliche Aufwendungen	6.055,46	9.000,00	6.300,00	4.800,00			
20	= Summe ordentliche Aufwendungen	200.248,59	232.300,00	250.900,00	191.300,00			
21	ordentliches Ergebnis (ordentliche Erträge abzüglich ordentliche Aufwendungen)	135.053,14	175.500,00	144.800,00	117.100,00			
22	außerordentliche Erträge							
23	außerordentliche Aufwendungen							
24	außerordentliches Ergebnis (außerord. Erträge abzüglich außerord. Aufwendungen)							
25	Jahresergebnis (Saldo aus dem ordentlichen und dem außerordentlichen Ergebnis)	135.053,14	175.500,00	144.800,00	117.100,00			
26	Erträge aus internen Leistungsbeziehungen							
27	Aufwendungen aus internen Leistungsbeziehungen							
28	Saldo aus internen Leistungsbeziehungen							
29	Ergebnis unt. Berücks. d. int. Leistungsbeziehungen	135.053,14	175.500,00	144.800,00	117.100,00			

Teilfinanzergebnis 36.5.04 Kindergarten Helsinghausen

Samtgemeinde Nenndorf

Nr.	Bezeichnung	Ergebnis 2019	Ansatz 2020	Ansatz 2021	Ansatz 2022	Ansatz 2023	Ansatz 2024	Plan 2025
	Einzahlungen aus laufender Verwaltungstätigkeit							
01	Steuern und ähnliche Abgaben							
02	Zuwendungen und allgemeine Umlagen (außer für Investitionstätigkeit)	59.134,00	44.800,00	81.100,00	54.000,00			
03	sonstige Transfereinzahlungen							
04	öffentlich-rechtliche Entgelte (außer Beitr. u. ähnl. Entg. für Inv.-tätigkeit)	5.795,00	2.700,00	8.000,00	7.500,00			
05	privatrechtliche Entgelte (außer für Investitionstätigkeit)	456,45	8.300,00	17.000,00	12.700,00			
06	Kostenerstattungen und Kostenumlagen (außer für Investitionstätigkeit)							
07	Zinsen und ähnliche Einzahlungen							
08	Einz. a. d. Veräußerung geringwert. VermGG							
09	sonstige haushaltswirksame Einzahlungen							
10	= Summe d. Einz. aus lfd. Verwaltungstätigkeit	65.385,45	55.800,00	106.100,00	74.200,00			
	Auszahlungen aus laufender Verwaltungstätigkeit							
11	Auszahlungen für aktives Personal	-180.140,66	-191.000,00	-207.000,00	-157.400,00			
12	Auszahlungen für Versorgung							
13	Auszahlungen für Sach- und Dienstleistungen	-14.039,64	-30.000,00	-35.300,00	-26.800,00			
14	Zinsen und ähnliche Auszahlungen							
15	Transferauszahlungen (außer für Investitionstätigkeit)	-50,00	-100,00	-100,00	-100,00			
16	sonstige haushaltswirksame Auszahlungen	-6.055,46	-9.000,00	-6.300,00	-4.800,00			
17	= Summe d. Ausz. aus lfd. Verwaltungstätigkeit	-200.285,76	-230.100,00	-248.700,00	-189.100,00			
18	Saldo aus lfd. Verwaltungstätigkeit (S. Einz. abz. S. Ausz. aus lfd. Verw.tät.)	-134.900,31	-174.300,00	-142.600,00	-114.900,00			
	Einzahlungen für Investitionstätigkeit							
19	Zuwendungen für Investitionstätigkeit							
20	Beiträge u.ä. Entgelte für Investitionstätigk.							
21	Veräußerung von Sachvermögen							
22	Veräußerung von Finanzvermögensanlagen							
23	sonstige Investitionstätigkeit							
24	= Summe d. Einz. für Investitionstätigkeit							
	Auszahlungen für Investitionstätigkeit							
25	Erwerb von Grundstücken und Gebäuden							
26	Baumaßnahmen							
27	Erwerb von beweglichem Sachvermögen	-1.459,00						
28	Erwerb von Finanzvermögensanlagen							
29	Aktivierbare Zuwendungen							
30	sonstige Investitionstätigkeit							
31	= Summe d. Ausz. für Investitionstätigkeit	-1.459,00						
32	Saldo aus Investitionstätigkeit (S. Einz. abz. S. Ausz. aus lfd. Inv.-tät.)	-1.459,00						
33	Finanzmittel-Überschuss/-Fehlbetrag (Summe 18 und 32)	-136.359,31	-174.300,00	-142.600,00	-114.900,00			

Teilfinanzergebnis 36.5.04 Kindergarten Helsinghausen

Samtgemeinde Nenndorf

Nr.	Bezeichnung	Ergebnis 2019	Ansatz 2020	Ansatz 2021	Ansatz 2022	Ansatz 2023	Ansatz 2024	Plan 2025
	Ein-, Auszahlungen aus Finanzierungstätigkeit							
34	Einz.; Aufn. v. Kred. u. inneren Darl.							
35	Ausz.; Tilg. v. Kred. u. Rückz. v. inn. Darl.							
36	Saldo aus Finanzierungstätigkeit							
37	Finanzmittelveränderung (Summe 33 und 36)	-136.359,31	-174.300,00	-142.600,00	-114.900,00			

Investitionen 36.5.04 Kindergarten Helsinghausen

Samtgemeinde Nenndorf

Nr. Bezeichnung	Jahres- ergebnis 2019	Ansatz 2020	Ansatz 2021	Fi- nanzplan 2022	Fi- nanzplan 2023	Fi- nanzplan 2024	Fi- nanzplan 2025	
> 1.000 € Oberhalb der festgelegten Wertgrenze								
00.19.022 Sprungmatte	-1.459,00							
2700 27. Erwerb von beweglichem Sachvermögen	-1.459,00							
Summe	-1.459,00							

Produktbeschreibung 36.5.05 Kindergarten Hohnhorst

Samtgemeinde Nenndorf

Produktbereich 36. Kinder-, Jugend- und Familienhilfe

Produktgruppe 36.5 Tageseinrichtungen für Kinder

Produkt 36.5.05 Kindergarten Hohnhorst

Kurzbeschreibung

Bereitstellung von Kinderbetreuungsangeboten.

Beschaffung von Einrichtungsgegenständen, Spielgeräten und Beschäftigungsmaterialien.

Mitwirkung bei der Kindergartenbedarfsplanung des Landkreises.

Rechtsgrundlage

KiTaG, KJHG, Ratsbeschluss, Kindergartengebührensatzung, Kindergartensatzung,

Vereinbarung zwischen dem Landkreis Schaumburg und der Samtgemeinde Nenndorf zur Übernahme von Aufgaben der Jugendhilfe

Zielgruppen

Erziehungsberechtigte mit Kindern

Leistungen

Vormittagsbetreuung

Betreuung in verlängerten Öffnungszeiten

Ganztagsbetreuung

Krippenplätze

Teilergebnis 36.5.05 Kindergarten Hohnhorst

Samtgemeinde Nenndorf

Nr.	Bezeichnung	Ergebnis 2019	Ansatz 2020	Ansatz 2021	Ansatz 2022	Ansatz 2023	Ansatz 2024	Plan 2025
	Ordentliche Erträge							
01	Steuern und ähnliche Abgaben							
02	Zuwendungen und allgemeine Umlagen (außer für Investitionstätigkeit)	-118.090,60	-117.200,00	-148.700,00	-152.500,00	-156.500,00	-160.500,00	-164.500,00
03	Auflösungserträge aus Sonderposten							
04	sonstige Transfererträge							
05	öffentlich-rechtliche Entgelte (außer Beitr. u. ähnl. Entg. für Inv.-tätigkeit)	-45.125,00	-29.900,00	-40.000,00	-55.000,00	-55.000,00	-55.000,00	-55.000,00
06	privatrechtliche Entgelte	-22.566,10	-21.300,00	-34.000,00	-34.000,00	-34.000,00	-34.000,00	-34.000,00
07	Kostenerstattungen und Kostenumlagen							
08	Zinsen und ähnliche Finanzerträge							
09	aktivierte Eigenleistungen							
10	Bestandsveränderungen							
11	sonstige ordentliche Erträge	-255,00						
12	= Summe ordentliche Erträge	-186.036,70	-168.400,00	-222.700,00	-241.500,00	-245.500,00	-249.500,00	-253.500,00
	Ordentliche Aufwendungen							
13	Aufwendungen für aktives Personal	369.562,25	419.100,00	422.000,00	432.900,00	439.900,00	457.000,00	464.300,00
14	Aufwendungen für Versorgung							
15	Aufwendungen für Sach- und Dienstleistungen	85.561,58	89.400,00	98.100,00	96.800,00	96.800,00	96.800,00	96.800,00
16	Abschreibungen							
17	Zinsen und ähnliche Aufwendungen							
18	Transferaufwendungen	8.858,00	8.500,00	8.500,00	8.800,00	8.800,00	8.800,00	8.800,00
19	sonstige ordentliche Aufwendungen	11.068,02	11.800,00	11.700,00	11.800,00	11.800,00	11.800,00	11.800,00
20	= Summe ordentliche Aufwendungen	475.049,85	528.800,00	540.300,00	550.300,00	557.300,00	574.400,00	581.700,00
21	ordentliches Ergebnis (ordentliche Erträge abzüglich ordentliche Aufwendungen)	289.013,15	360.400,00	317.600,00	308.800,00	311.800,00	324.900,00	328.200,00
22	außerordentliche Erträge							
23	außerordentliche Aufwendungen							
24	außerordentliches Ergebnis (außerord. Erträge abzüglich außerord. Aufwendungen)							
25	Jahresergebnis (Saldo aus dem ordentlichen und dem außerordentlichen Ergebnis)	289.013,15	360.400,00	317.600,00	308.800,00	311.800,00	324.900,00	328.200,00
26	Erträge aus internen Leistungsbeziehungen							
27	Aufwendungen aus internen Leistungsbeziehungen							
28	Saldo aus internen Leistungsbeziehungen							
29	Ergebnis unt. Berücks. d. int. Leistungsbeziehungen	289.013,15	360.400,00	317.600,00	308.800,00	311.800,00	324.900,00	328.200,00

Teilfinanzergebnis 36.5.05 Kindergarten Hohnhorst

Samtgemeinde Nenndorf

Nr.	Bezeichnung	Ergebnis 2019	Ansatz 2020	Ansatz 2021	Ansatz 2022	Ansatz 2023	Ansatz 2024	Plan 2025
	Einzahlungen aus laufender Verwaltungstätigkeit							
01	Steuern und ähnliche Abgaben							
02	Zuwendungen und allgemeine Umlagen (außer für Investitionstätigkeit)	118.090,60	117.200,00	148.700,00	152.500,00	156.500,00	160.500,00	164.500,00
03	sonstige Transfereinzahlungen							
04	öffentlich-rechtliche Entgelte (außer Beitr. u. ähnl. Entg. für Inv.-tätigkeit)	45.125,00	29.900,00	40.000,00	55.000,00	55.000,00	55.000,00	55.000,00
05	privatrechtliche Entgelte (außer für Investitionstätigkeit)	22.686,20	21.300,00	34.000,00	34.000,00	34.000,00	34.000,00	34.000,00
06	Kostenerstattungen und Kostenumlagen (außer für Investitionstätigkeit)							
07	Zinsen und ähnliche Einzahlungen							
08	Einz. a. d. Veräußerung geringwert. VermGG							
09	sonstige haushaltswirksame Einzahlungen							
10	= Summe d. Einz. aus lfd. Verwaltungstätigkeit	185.901,80	168.400,00	222.700,00	241.500,00	245.500,00	249.500,00	253.500,00
	Auszahlungen aus laufender Verwaltungstätigkeit							
11	Auszahlungen für aktives Personal	-369.599,42	-419.100,00	-422.000,00	-432.900,00	-439.900,00	-457.000,00	-464.300,00
12	Auszahlungen für Versorgung							
13	Auszahlungen für Sach- und Dienstleistungen	-85.561,58	-89.400,00	-98.100,00	-96.800,00	-96.800,00	-96.800,00	-96.800,00
14	Zinsen und ähnliche Auszahlungen							
15	Transferauszahlungen (außer für Investitionstätigkeit)	-8.858,00	-8.500,00	-8.500,00	-8.800,00	-8.800,00	-8.800,00	-8.800,00
16	sonstige haushaltswirksame Auszahlungen	-11.068,02	-11.800,00	-11.700,00	-11.800,00	-11.800,00	-11.800,00	-11.800,00
17	= Summe d. Ausz. aus lfd. Verwaltungstätigkeit	-475.087,02	-528.800,00	-540.300,00	-550.300,00	-557.300,00	-574.400,00	-581.700,00
18	Saldo aus lfd. Verwaltungstätigkeit (S. Einz. abz. S. Ausz. aus lfd. Verw.tät.)	-289.185,22	-360.400,00	-317.600,00	-308.800,00	-311.800,00	-324.900,00	-328.200,00
	Einzahlungen für Investitionstätigkeit							
19	Zuwendungen für Investitionstätigkeit							
20	Beiträge u.ä. Entgelte für Investitionstätigk.							
21	Veräußerung von Sachvermögen							
22	Veräußerung von Finanzvermögensanlagen							
23	sonstige Investitionstätigkeit							
24	= Summe d. Einz. für Investitionstätigkeit							
	Auszahlungen für Investitionstätigkeit							
25	Erwerb von Grundstücken und Gebäuden							
26	Baumaßnahmen	-2.272,90						
27	Erwerb von beweglichem Sachvermögen			-2.500,00				
28	Erwerb von Finanzvermögensanlagen							
29	Aktivierbare Zuwendungen							
30	sonstige Investitionstätigkeit							
31	= Summe d. Ausz. für Investitionstätigkeit	-2.272,90		-2.500,00				
32	Saldo aus Investitionstätigkeit (S. Einz. abz. S. Ausz. aus lfd. Inv.-tät.)	-2.272,90		-2.500,00				
33	Finanzmittel-Überschuss/-Fehlbetrag (Summe 18 und 32)	-291.458,12	-360.400,00	-320.100,00	-308.800,00	-311.800,00	-324.900,00	-328.200,00

Teilfinanzergebnis 36.5.05 Kindergarten Hohnhorst

Samtgemeinde Nenndorf

Nr.	Bezeichnung	Ergebnis 2019	Ansatz 2020	Ansatz 2021	Ansatz 2022	Ansatz 2023	Ansatz 2024	Plan 2025
	Ein-, Auszahlungen aus Finanzierungstätigkeit							
34	Einz.; Aufn. v. Kred. u. inneren Darl.							
35	Ausz.; Tilg. v. Kred. u. Rückz. v. inn. Darl.							
36	Saldo aus Finanzierungstätigkeit							
37	Finanzmittelveränderung (Summe 33 und 36)	-291.458,12	-360.400,00	-320.100,00	-308.800,00	-311.800,00	-324.900,00	-328.200,00

Investitionen 36.5.05 Kindergarten Hohnhorst

Samtgemeinde Nenndorf

Nr. Bezeichnung	Jahres- ergebnis 2019	Ansatz 2020	Ansatz 2021	Fi- nanzplan 2022	Fi- nanzplan 2023	Fi- nanzplan 2024	Fi- nanzplan 2025	
> 1.000 € Oberhalb der festgelegten Wertgrenze								
00.16.076 Umbau Kindergarten Hohnhorst	-2.272,90							
2600 26. Baumaßnahmen	-2.272,90							
00.21.034 Sandkasten			-2.500,00					
2700 27. Erwerb von beweglichem Sachvermögen			-2.500,00					
Summe	-2.272,90		-2.500,00					

Produktbeschreibung 36.5.06 Kindergarten Rehren A.R.

Samtgemeinde Nenndorf

Produktbereich 36. Kinder-, Jugend- und Familienhilfe

Produktgruppe 36.5 Tageseinrichtungen für Kinder

Produkt 36.5.06 Kindergarten Rehren A.R.

Kurzbeschreibung

Bereitstellung von Kinderbetreuungsangeboten.

Beschaffung von Einrichtungsgegenständen, Spielgeräten und Beschäftigungsmaterialien.

Mitwirkung bei der Kindergartenbedarfsplanung des Landkreises.

Rechtsgrundlage

KiTaG, KJHG, Ratsbeschluss, Kindergartengebührensatzung, Kindergartensatzung,

Vereinbarung zwischen dem Landkreis Schaumburg und der Samtgemeinde Nenndorf zur Übernahme von Aufgaben der Jugendhilfe

Zielgruppen

Erziehungsberechtigte mit Kindern

Leistungen

Vormittagsbetreuung

Betreuung in verlängerten Öffnungszeiten

Ganztagsbetreuung

Krippenplätze

Teilergebnis 36.5.06 Kindergarten Rehren A.R.

Samtgemeinde Nenndorf

Nr.	Bezeichnung	Ergebnis 2019	Ansatz 2020	Ansatz 2021	Ansatz 2022	Ansatz 2023	Ansatz 2024	Plan 2025
	Ordentliche Erträge							
01	Steuern und ähnliche Abgaben							
02	Zuwendungen und allgemeine Umlagen (außer für Investitionstätigkeit)	-141.790,35	-142.200,00	-174.500,00	-174.500,00	-175.500,00	-176.500,00	-177.500,00
03	Auflösungserträge aus Sonderposten		-200,00					
04	sonstige Transfererträge							
05	öffentlich-rechtliche Entgelte (außer Beitr. u. ähnl. Entg. für Inv.-tätigkeit)	-44.715,00	-27.200,00	-35.000,00	-50.000,00	-50.000,00	-50.000,00	-50.000,00
06	privatrechtliche Entgelte	-23.036,62	-18.600,00	-34.000,00	-34.000,00	-34.000,00	-34.000,00	-34.000,00
07	Kostenerstattungen und Kostenumlagen							
08	Zinsen und ähnliche Finanzerträge							
09	aktivierte Eigenleistungen							
10	Bestandsveränderungen							
11	sonstige ordentliche Erträge							
12	= Summe ordentliche Erträge	-209.541,97	-188.200,00	-243.500,00	-258.500,00	-259.500,00	-260.500,00	-261.500,00
	Ordentliche Aufwendungen							
13	Aufwendungen für aktives Personal	333.005,89	407.900,00	404.300,00	411.800,00	418.300,00	424.800,00	431.500,00
14	Aufwendungen für Versorgung							
15	Aufwendungen für Sach- und Dienstleistungen	41.205,52	55.000,00	68.200,00	71.200,00	71.200,00	71.200,00	71.200,00
16	Abschreibungen		1.200,00	1.200,00	1.200,00	1.200,00	1.200,00	1.200,00
17	Zinsen und ähnliche Aufwendungen							
18	Transferaufwendungen	10.278,77	8.500,00	8.800,00	8.800,00	8.800,00	8.800,00	8.800,00
19	sonstige ordentliche Aufwendungen	6.686,55	7.300,00	7.200,00	6.800,00	6.800,00	6.800,00	6.800,00
20	= Summe ordentliche Aufwendungen	391.176,73	479.900,00	489.700,00	499.800,00	506.300,00	512.800,00	519.500,00
21	ordentliches Ergebnis (ordentliche Erträge abzüglich ordentliche Aufwendungen)	181.634,76	291.700,00	246.200,00	241.300,00	246.800,00	252.300,00	258.000,00
22	außerordentliche Erträge							
23	außerordentliche Aufwendungen							
24	außerordentliches Ergebnis (außerord. Erträge abzüglich außerord. Aufwendungen)							
25	Jahresergebnis (Saldo aus dem ordentlichen und dem außerordentlichen Ergebnis)	181.634,76	291.700,00	246.200,00	241.300,00	246.800,00	252.300,00	258.000,00
26	Erträge aus internen Leistungsbeziehungen							
27	Aufwendungen aus internen Leistungsbeziehungen							
28	Saldo aus internen Leistungsbeziehungen							
29	Ergebnis unt. Berücks. d. int. Leistungsbeziehungen	181.634,76	291.700,00	246.200,00	241.300,00	246.800,00	252.300,00	258.000,00

Teilfinanzergebnis 36.5.06 Kindergarten Rehren A.R.

Samtgemeinde Nenndorf

Nr.	Bezeichnung	Ergebnis 2019	Ansatz 2020	Ansatz 2021	Ansatz 2022	Ansatz 2023	Ansatz 2024	Plan 2025
	Einzahlungen aus laufender Verwaltungstätigkeit							
01	Steuern und ähnliche Abgaben							
02	Zuwendungen und allgemeine Umlagen (außer für Investitionstätigkeit)	141.790,35	142.200,00	174.500,00	174.500,00	175.500,00	176.500,00	177.500,00
03	sonstige Transfereinzahlungen							
04	öffentlich-rechtliche Entgelte (außer Beitr. u. ähnl. Entg. für Inv.-tätigkeit)	44.715,00	27.200,00	35.000,00	50.000,00	50.000,00	50.000,00	50.000,00
05	privatrechtliche Entgelte (außer für Investitionstätigkeit)	23.036,62	18.600,00	34.000,00	34.000,00	34.000,00	34.000,00	34.000,00
06	Kostenerstattungen und Kostenumlagen (außer für Investitionstätigkeit)							
07	Zinsen und ähnliche Einzahlungen							
08	Einz. a. d. Veräußerung geringwert. VermGG							
09	sonstige haushaltswirksame Einzahlungen							
10	= Summe d. Einz. aus lfd. Verwaltungstätigkeit	209.541,97	188.000,00	243.500,00	258.500,00	259.500,00	260.500,00	261.500,00
	Auszahlungen aus laufender Verwaltungstätigkeit							
11	Auszahlungen für aktives Personal	-333.043,06	-407.900,00	-404.300,00	-411.800,00	-418.300,00	-424.800,00	-431.500,00
12	Auszahlungen für Versorgung							
13	Auszahlungen für Sach- und Dienstleistungen	-41.205,52	-55.000,00	-68.200,00	-71.200,00	-71.200,00	-71.200,00	-71.200,00
14	Zinsen und ähnliche Auszahlungen							
15	Transferauszahlungen (außer für Investitionstätigkeit)	-10.278,77	-8.500,00	-8.800,00	-8.800,00	-8.800,00	-8.800,00	-8.800,00
16	sonstige haushaltswirksame Auszahlungen	-6.686,55	-7.300,00	-7.200,00	-6.800,00	-6.800,00	-6.800,00	-6.800,00
17	= Summe d. Ausz. aus lfd. Verwaltungstätigkeit	-391.213,90	-478.700,00	-488.500,00	-498.600,00	-505.100,00	-511.600,00	-518.300,00
18	Saldo aus lfd. Verwaltungstätigkeit (S. Einz. abz. S. Ausz. aus lfd. Verw.tät.)	-181.671,93	-290.700,00	-245.000,00	-240.100,00	-245.600,00	-251.100,00	-256.800,00
	Einzahlungen für Investitionstätigkeit							
19	Zuwendungen für Investitionstätigkeit							
20	Beiträge u.ä. Entgelte für Investitionstätigk.							
21	Veräußerung von Sachvermögen							
22	Veräußerung von Finanzvermögensanlagen							
23	sonstige Investitionstätigkeit							
24	= Summe d. Einz. für Investitionstätigkeit							
	Auszahlungen für Investitionstätigkeit							
25	Erwerb von Grundstücken und Gebäuden							
26	Baumaßnahmen			-27.500,00				
27	Erwerb von beweglichem Sachvermögen	-1.124,60						
28	Erwerb von Finanzvermögensanlagen							
29	Aktivierbare Zuwendungen							
30	sonstige Investitionstätigkeit							
31	= Summe d. Ausz. für Investitionstätigkeit	-1.124,60		-27.500,00				
32	Saldo aus Investitionstätigkeit (S. Einz. abz. S. Ausz. aus lfd. Inv.-tät.)	-1.124,60		-27.500,00				
33	Finanzmittel-Überschuss/-Fehlbetrag (Summe 18 und 32)	-182.796,53	-290.700,00	-272.500,00	-240.100,00	-245.600,00	-251.100,00	-256.800,00

Teilfinanzergebnis 36.5.06 Kindergarten Rehren A.R.

Samtgemeinde Nenndorf

Nr.	Bezeichnung	Ergebnis 2019	Ansatz 2020	Ansatz 2021	Ansatz 2022	Ansatz 2023	Ansatz 2024	Plan 2025
	Ein-, Auszahlungen aus Finanzierungstätigkeit							
34	Einz.; Aufn. v. Kred. u. inneren Darl.							
35	Ausz.; Tilg. v. Kred. u. Rückz. v. inn. Darl.							
36	Saldo aus Finanzierungstätigkeit							
37	Finanzmittelveränderung (Summe 33 und 36)	-182.796,53	-290.700,00	-272.500,00	-240.100,00	-245.600,00	-251.100,00	-256.800,00

Investitionen 36.5.06 Kindergarten Rehren A.R.

Samtgemeinde Nenndorf

Nr. Bezeichnung	Jahres- ergebnis 2019	Ansatz 2020	Ansatz 2021	Fi- nanzplan 2022	Fi- nanzplan 2023	Fi- nanzplan 2024	Fi- nanzplan 2025	
> 1.000 € Oberhalb der festgelegten Wertgrenze								
00.19.023 Schränke u. Regal	-1.124,60							
2700 27. Erwerb von beweglichem Sachvermögen	-1.124,60							
00.21.035 Kletterkombi			-27.500,00					
2600 26. Baumaßnahmen			-27.500,00					
Summe	-1.124,60		-27.500,00					

Produktbeschreibung 36.5.07 Hort Bad Nenndorf

Samtgemeinde Nenndorf

Produktbereich 36. Kinder-, Jugend- und Familienhilfe

Produktgruppe 36.5 Tageseinrichtungen für Kinder

Produkt 36.5.07 Hort Bad Nenndorf

Kurzbeschreibung

Bau, Betrieb, Unterhaltung und Einrichtung des Hortes Bad Nenndorf.

Betreuung von Grundschulkindern.

Rechtsgrundlage

Freiwillige Aufgabe, Ratsbeschluss, Kindergartengebührensatzung

Zielgruppen

Erziehungsberechtigte mit Kindern

Leistungen

Nachmittagsbetreuung

Ferienbetreuung

Teilergebnis 36.5.07 Hort Bad Nenndorf

Samtgemeinde Nenndorf

Nr.	Bezeichnung	Ergebnis 2019	Ansatz 2020	Ansatz 2021	Ansatz 2022	Ansatz 2023	Ansatz 2024	Plan 2025
	Ordentliche Erträge							
01	Steuern und ähnliche Abgaben							
02	Zuwendungen und allgemeine Umlagen (außer für Investitionstätigkeit)	-1.503,90	-2.500,00	-2.500,00	-2.500,00	-2.500,00	-2.500,00	-2.500,00
03	Auflösungserträge aus Sonderposten							
04	sonstige Transfererträge							
05	öffentlich-rechtliche Entgelte (außer Beitr. u. ähnl. Entg. für Inv.-tätigkeit)	-145.151,00	-88.000,00	-81.500,00	-120.000,00	-120.000,00	-120.000,00	-120.000,00
06	privatrechtliche Entgelte	-44.001,40	-30.000,00	-43.800,00	-43.800,00	-43.800,00	-43.800,00	-43.800,00
07	Kostenerstattungen und Kostenumlagen							
08	Zinsen und ähnliche Finanzerträge							
09	aktivierte Eigenleistungen							
10	Bestandsveränderungen							
11	sonstige ordentliche Erträge							
12	= Summe ordentliche Erträge	-190.656,30	-120.500,00	-127.800,00	-166.300,00	-166.300,00	-166.300,00	-166.300,00
	Ordentliche Aufwendungen							
13	Aufwendungen für aktives Personal	321.944,50	307.500,00	338.300,00	346.100,00	351.800,00	357.500,00	363.300,00
14	Aufwendungen für Versorgung							
15	Aufwendungen für Sach- und Dienstleistungen	41.299,54	36.000,00	53.400,00	47.200,00	47.200,00	47.200,00	47.200,00
16	Abschreibungen	41,20						
17	Zinsen und ähnliche Aufwendungen							
18	Transferaufwendungen	8.813,00	8.500,00	8.800,00	8.800,00	8.800,00	8.800,00	8.800,00
19	sonstige ordentliche Aufwendungen	2.435,40	2.600,00	2.600,00	2.700,00	2.700,00	2.700,00	2.700,00
20	= Summe ordentliche Aufwendungen	374.533,64	354.600,00	403.100,00	404.800,00	410.500,00	416.200,00	422.000,00
21	ordentliches Ergebnis (ordentliche Erträge abzüglich ordentliche Aufwendungen)	183.877,34	234.100,00	275.300,00	238.500,00	244.200,00	249.900,00	255.700,00
22	außerordentliche Erträge							
23	außerordentliche Aufwendungen							
24	außerordentliches Ergebnis (außerord. Erträge abzüglich außerord. Aufwendungen)							
25	Jahresergebnis (Saldo aus dem ordentlichen und dem außerordentlichen Ergebnis)	183.877,34	234.100,00	275.300,00	238.500,00	244.200,00	249.900,00	255.700,00
26	Erträge aus internen Leistungsbeziehungen							
27	Aufwendungen aus internen Leistungsbeziehungen							
28	Saldo aus internen Leistungsbeziehungen							
29	Ergebnis unt. Berücks. d. int. Leistungsbeziehungen	183.877,34	234.100,00	275.300,00	238.500,00	244.200,00	249.900,00	255.700,00

Teilfinanzergebnis 36.5.07 Hort Bad Nenndorf

Samtgemeinde Nenndorf

Nr.	Bezeichnung	Ergebnis 2019	Ansatz 2020	Ansatz 2021	Ansatz 2022	Ansatz 2023	Ansatz 2024	Plan 2025
	Einzahlungen aus laufender Verwaltungstätigkeit							
01	Steuern und ähnliche Abgaben							
02	Zuwendungen und allgemeine Umlagen (außer für Investitionstätigkeit)	1.503,90	2.500,00	2.500,00	2.500,00	2.500,00	2.500,00	2.500,00
03	sonstige Transfereinzahlungen							
04	öffentlich-rechtliche Entgelte (außer Beitr. u. ähnl. Entg. für Inv.-tätigkeit)	145.445,50	88.000,00	81.500,00	120.000,00	120.000,00	120.000,00	120.000,00
05	privatrechtliche Entgelte (außer für Investitionstätigkeit)	44.044,60	30.000,00	43.800,00	43.800,00	43.800,00	43.800,00	43.800,00
06	Kostenerstattungen und Kostenumlagen (außer für Investitionstätigkeit)							
07	Zinsen und ähnliche Einzahlungen							
08	Einz. a. d. Veräußerung geringwert. VermGG							
09	sonstige haushaltswirksame Einzahlungen							
10	= Summe d. Einz. aus lfd. Verwaltungstätigkeit	190.994,00	120.500,00	127.800,00	166.300,00	166.300,00	166.300,00	166.300,00
	Auszahlungen aus laufender Verwaltungstätigkeit							
11	Auszahlungen für aktives Personal	-321.981,67	-307.500,00	-338.300,00	-346.100,00	-351.800,00	-357.500,00	-363.300,00
12	Auszahlungen für Versorgung							
13	Auszahlungen für Sach- und Dienstleistungen	-41.299,54	-36.000,00	-53.400,00	-47.200,00	-47.200,00	-47.200,00	-47.200,00
14	Zinsen und ähnliche Auszahlungen							
15	Transferauszahlungen (außer für Investitionstätigkeit)	-8.813,00	-8.500,00	-8.800,00	-8.800,00	-8.800,00	-8.800,00	-8.800,00
16	sonstige haushaltswirksame Auszahlungen	-2.435,40	-2.600,00	-2.600,00	-2.700,00	-2.700,00	-2.700,00	-2.700,00
17	= Summe d. Ausz. aus lfd. Verwaltungstätigkeit	-374.529,61	-354.600,00	-403.100,00	-404.800,00	-410.500,00	-416.200,00	-422.000,00
18	Saldo aus lfd. Verwaltungstätigkeit (S. Einz. abz. S. Ausz. aus lfd. Verw.tät.)	-183.535,61	-234.100,00	-275.300,00	-238.500,00	-244.200,00	-249.900,00	-255.700,00
	Einzahlungen für Investitionstätigkeit							
19	Zuwendungen für Investitionstätigkeit							
20	Beiträge u.ä. Entgelte für Investitionstätigk.							
21	Veräußerung von Sachvermögen							
22	Veräußerung von Finanzvermögensanlagen							
23	sonstige Investitionstätigkeit							
24	= Summe d. Einz. für Investitionstätigkeit							
	Auszahlungen für Investitionstätigkeit							
25	Erwerb von Grundstücken und Gebäuden							
26	Baumaßnahmen							
27	Erwerb von beweglichem Sachvermögen							
28	Erwerb von Finanzvermögensanlagen							
29	Aktivierbare Zuwendungen							
30	sonstige Investitionstätigkeit							
31	= Summe d. Ausz. für Investitionstätigkeit							
32	Saldo aus Investitionstätigkeit (S. Einz. abz. S. Ausz. aus lfd. Inv.-tät.)							
33	Finanzmittel-Überschuss/-Fehlbetrag (Summe 18 und 32)	-183.535,61	-234.100,00	-275.300,00	-238.500,00	-244.200,00	-249.900,00	-255.700,00

Teilfinanzergebnis 36.5.07 Hort Bad Nenndorf

Samtgemeinde Nenndorf

Nr.	Bezeichnung	Ergebnis 2019	Ansatz 2020	Ansatz 2021	Ansatz 2022	Ansatz 2023	Ansatz 2024	Plan 2025
	Ein-, Auszahlungen aus Finanzierungstätigkeit							
34	Einz.; Aufn. v. Kred. u. inneren Darl.							
35	Ausz.; Tilg. v. Kred. u. Rückz. v. inn. Darl.							
36	Saldo aus Finanzierungstätigkeit							
37	Finanzmittelveränderung (Summe 33 und 36)	-183.535,61	-234.100,00	-275.300,00	-238.500,00	-244.200,00	-249.900,00	-255.700,00

Produktbeschreibung 36.5.08 Hort Haste

Samtgemeinde Nenndorf

Produktbereich 36. Kinder-, Jugend- und Familienhilfe

Produktgruppe 36.5 Tageseinrichtungen für Kinder

Produkt 36.5.08 Hort Haste

Kurzbeschreibung

Bau, Betrieb, Unterhaltung und Einrichtung des Hortes Haste.

Betreuung von Grundschulkindern.

Rechtsgrundlage

Freiwillige Aufgabe, Ratsbeschluss, Kindergartengebührensatzung

Zielgruppen

Erziehungsberechtigte mit Kindern

Leistungen

Nachmittagsbetreuung

Ferienbetreuung

Teilergebnis 36.5.08 Hort Haste

Samtgemeinde Nenndorf

Nr.	Bezeichnung	Ergebnis 2019	Ansatz 2020	Ansatz 2021	Ansatz 2022	Ansatz 2023	Ansatz 2024	Plan 2025
	Ordentliche Erträge							
01	Steuern und ähnliche Abgaben							
02	Zuwendungen und allgemeine Umlagen (außer für Investitionstätigkeit)	-13.634,40	-18.100,00	-16.900,00	-17.500,00	-18.000,00	-18.500,00	-19.000,00
03	Auflösungserträge aus Sonderposten							
04	sonstige Transfererträge							
05	öffentlich-rechtliche Entgelte (außer Beitr. u. ähnl. Entg. für Inv.-tätigkeit)	-44.242,50	-31.700,00	-40.400,00	-50.400,00	-50.400,00	-50.400,00	-50.400,00
06	privatrechtliche Entgelte	-8.997,45	-10.200,00	-17.600,00	-17.600,00	-17.600,00	-17.600,00	-17.600,00
07	Kostenerstattungen und Kostenumlagen							
08	Zinsen und ähnliche Finanzerträge							
09	aktivierte Eigenleistungen							
10	Bestandsveränderungen							
11	sonstige ordentliche Erträge							
12	= Summe ordentliche Erträge	-66.874,35	-60.000,00	-74.900,00	-85.500,00	-86.000,00	-86.500,00	-87.000,00
	Ordentliche Aufwendungen							
13	Aufwendungen für aktives Personal	98.124,47	96.800,00	99.300,00	100.800,00	102.600,00	104.400,00	106.200,00
14	Aufwendungen für Versorgung							
15	Aufwendungen für Sach- und Dienstleistungen	8.049,38	15.100,00	24.300,00	24.300,00	19.500,00	19.500,00	19.500,00
16	Abschreibungen							
17	Zinsen und ähnliche Aufwendungen							
18	Transferaufwendungen	1.448,15	1.500,00	1.500,00	1.500,00	1.500,00	1.500,00	1.500,00
19	sonstige ordentliche Aufwendungen	647,97	1.100,00	1.100,00	1.100,00	1.100,00	1.100,00	1.100,00
20	= Summe ordentliche Aufwendungen	108.269,97	114.500,00	126.200,00	127.700,00	124.700,00	126.500,00	128.300,00
21	ordentliches Ergebnis (ordentliche Erträge abzüglich ordentliche Aufwendungen)	41.395,62	54.500,00	51.300,00	42.200,00	38.700,00	40.000,00	41.300,00
22	außerordentliche Erträge							
23	außerordentliche Aufwendungen							
24	außerordentliches Ergebnis (außerord. Erträge abzüglich außerord. Aufwendungen)							
25	Jahresergebnis (Saldo aus dem ordentlichen und dem außerordentlichen Ergebnis)	41.395,62	54.500,00	51.300,00	42.200,00	38.700,00	40.000,00	41.300,00
26	Erträge aus internen Leistungsbeziehungen							
27	Aufwendungen aus internen Leistungsbeziehungen							
28	Saldo aus internen Leistungsbeziehungen							
29	Ergebnis unt. Berücks. d. int. Leistungsbeziehungen	41.395,62	54.500,00	51.300,00	42.200,00	38.700,00	40.000,00	41.300,00

Teilfinanzergebnis 36.5.08 Hort Haste

Samtgemeinde Nenndorf

Nr.	Bezeichnung	Ergebnis 2019	Ansatz 2020	Ansatz 2021	Ansatz 2022	Ansatz 2023	Ansatz 2024	Plan 2025
	Einzahlungen aus laufender Verwaltungstätigkeit							
01	Steuern und ähnliche Abgaben							
02	Zuwendungen und allgemeine Umlagen (außer für Investitionstätigkeit)	13.634,40	18.100,00	16.900,00	17.500,00	18.000,00	18.500,00	19.000,00
03	sonstige Transfereinzahlungen							
04	öffentlich-rechtliche Entgelte (außer Beitr. u. ähnl. Entg. für Inv.-tätigkeit)	44.242,50	31.700,00	40.400,00	50.400,00	50.400,00	50.400,00	50.400,00
05	privatrechtliche Entgelte (außer für Investitionstätigkeit)	8.999,45	10.200,00	17.600,00	17.600,00	17.600,00	17.600,00	17.600,00
06	Kostenerstattungen und Kostenumlagen (außer für Investitionstätigkeit)							
07	Zinsen und ähnliche Einzahlungen							
08	Einz. a. d. Veräußerung geringwert. VermGG							
09	sonstige haushaltswirksame Einzahlungen							
10	= Summe d. Einz. aus lfd. Verwaltungstätigkeit	66.876,35	60.000,00	74.900,00	85.500,00	86.000,00	86.500,00	87.000,00
	Auszahlungen aus laufender Verwaltungstätigkeit							
11	Auszahlungen für aktives Personal	-98.161,64	-96.800,00	-99.300,00	-100.800,00	-102.600,00	-104.400,00	-106.200,00
12	Auszahlungen für Versorgung							
13	Auszahlungen für Sach- und Dienstleistungen	-8.049,38	-15.100,00	-24.300,00	-24.300,00	-19.500,00	-19.500,00	-19.500,00
14	Zinsen und ähnliche Auszahlungen							
15	Transferauszahlungen (außer für Investitionstätigkeit)	-1.448,15	-1.500,00	-1.500,00	-1.500,00	-1.500,00	-1.500,00	-1.500,00
16	sonstige haushaltswirksame Auszahlungen	-647,97	-1.100,00	-1.100,00	-1.100,00	-1.100,00	-1.100,00	-1.100,00
17	= Summe d. Ausz. aus lfd. Verwaltungstätigkeit	-108.307,14	-114.500,00	-126.200,00	-127.700,00	-124.700,00	-126.500,00	-128.300,00
18	Saldo aus lfd. Verwaltungstätigkeit (S. Einz. abz. S. Ausz. aus lfd. Verw.tät.)	-41.430,79	-54.500,00	-51.300,00	-42.200,00	-38.700,00	-40.000,00	-41.300,00
	Einzahlungen für Investitionstätigkeit							
19	Zuwendungen für Investitionstätigkeit							
20	Beiträge u.ä. Entgelte für Investitionstätigk.							
21	Veräußerung von Sachvermögen							
22	Veräußerung von Finanzvermögensanlagen							
23	sonstige Investitionstätigkeit							
24	= Summe d. Einz. für Investitionstätigkeit							
	Auszahlungen für Investitionstätigkeit							
25	Erwerb von Grundstücken und Gebäuden							
26	Baumaßnahmen							
27	Erwerb von beweglichem Sachvermögen							
28	Erwerb von Finanzvermögensanlagen							
29	Aktivierbare Zuwendungen							
30	sonstige Investitionstätigkeit							
31	= Summe d. Ausz. für Investitionstätigkeit							
32	Saldo aus Investitionstätigkeit (S. Einz. abz. S. Ausz. aus lfd. Inv.-tät.)							
33	Finanzmittel-Überschuss/-Fehlbetrag (Summe 18 und 32)	-41.430,79	-54.500,00	-51.300,00	-42.200,00	-38.700,00	-40.000,00	-41.300,00

Teilfinanzergebnis 36.5.08 Hort Haste

Samtgemeinde Nenndorf

Nr.	Bezeichnung	Ergebnis 2019	Ansatz 2020	Ansatz 2021	Ansatz 2022	Ansatz 2023	Ansatz 2024	Plan 2025
	Ein-, Auszahlungen aus Finanzierungstätigkeit							
34	Einz.; Aufn. v. Kred. u. inneren Darl.							
35	Ausz.; Tilg. v. Kred. u. Rückz. v. inn. Darl.							
36	Saldo aus Finanzierungstätigkeit							
37	Finanzmittelveränderung (Summe 33 und 36)	-41.430,79	-54.500,00	-51.300,00	-42.200,00	-38.700,00	-40.000,00	-41.300,00

Produktbeschreibung 36.5.09 Sonstige Einrichtungen für Kinder

Samtgemeinde Nenndorf

Produktbereich 36. Kinder-, Jugend- und Familienhilfe

Produktgruppe 36.5 Tageseinrichtungen für Kinder

Produkt 36.5.09 Sonstige Einrichtungen für Kinder

Kurzbeschreibung

Evangelischer Kindergarten Bad Nenndorf

Übernahme des Defizits.

Kinderkrippe "Lebenshilfe"

Zuschuss für die Betreuung von 1 - 3jährigen Kindern.

Verfügungsmittel

Rechtsgrundlage

KiTaG, KJHG, Ratsbeschluss

Zielgruppen

Erziehungsberechtigte mit Kindern

Vereine

evangelischer Kindergarten

Leistungen

Evangelischer Kindergarten Bad Nenndorf

Kinderkrippe Lebenshilfe

Kindergärten außerhalb des Gebietes der Samtgemeinde

Teilergebnis 36.5.09 Sonstige Einrichtungen für Kinder

Samtgemeinde Nenndorf

Nr.	Bezeichnung	Ergebnis 2019	Ansatz 2020	Ansatz 2021	Ansatz 2022	Ansatz 2023	Ansatz 2024	Plan 2025
	Ordentliche Erträge							
01	Steuern und ähnliche Abgaben							
02	Zuwendungen und allgemeine Umlagen (außer für Investitionstätigkeit)		-500,00	-500,00	-500,00	-500,00	-500,00	-500,00
03	Auflösungserträge aus Sonderposten							
04	sonstige Transfererträge							
05	öffentlich-rechtliche Entgelte (außer Beitr. u. ähnl. Entg. für Inv.-tätigkeit)							
06	privatrechtliche Entgelte	-50,00						
07	Kostenerstattungen und Kostenumlagen							
08	Zinsen und ähnliche Finanzerträge							
09	aktivierte Eigenleistungen							
10	Bestandsveränderungen							
11	sonstige ordentliche Erträge							
12	= Summe ordentliche Erträge	-50,00	-500,00	-500,00	-500,00	-500,00	-500,00	-500,00
	Ordentliche Aufwendungen							
13	Aufwendungen für aktives Personal							
14	Aufwendungen für Versorgung							
15	Aufwendungen für Sach- und Dienstleistungen	3.844,27	3.800,00	14.900,00	14.900,00	3.900,00	3.900,00	3.900,00
16	Abschreibungen							
17	Zinsen und ähnliche Aufwendungen							
18	Transferaufwendungen	1.744.310,94	2.029.200,00	2.458.400,00	2.555.900,00	2.606.400,00	2.656.400,00	2.711.400,00
19	sonstige ordentliche Aufwendungen							
20	= Summe ordentliche Aufwendungen	1.748.155,21	2.033.000,00	2.473.300,00	2.570.800,00	2.610.300,00	2.660.300,00	2.715.300,00
21	ordentliches Ergebnis (ordentliche Erträge abzüglich ordentliche Aufwendungen)	1.748.105,21	2.032.500,00	2.472.800,00	2.570.300,00	2.609.800,00	2.659.800,00	2.714.800,00
22	außerordentliche Erträge							
23	außerordentliche Aufwendungen							
24	außerordentliches Ergebnis (außerord. Erträge abzüglich außerord. Aufwendungen)							
25	Jahresergebnis (Saldo aus dem ordentlichen und dem außerordentlichen Ergebnis)	1.748.105,21	2.032.500,00	2.472.800,00	2.570.300,00	2.609.800,00	2.659.800,00	2.714.800,00
26	Erträge aus internen Leistungsbeziehungen							
27	Aufwendungen aus internen Leistungsbeziehungen							
28	Saldo aus internen Leistungsbeziehungen							
29	Ergebnis unt. Berücks. d. int. Leistungsbeziehungen	1.748.105,21	2.032.500,00	2.472.800,00	2.570.300,00	2.609.800,00	2.659.800,00	2.714.800,00

Teilfinanzergebnis 36.5.09 Sonstige Einrichtungen für Kinder

Samtgemeinde Nenndorf

Nr.	Bezeichnung	Ergebnis 2019	Ansatz 2020	Ansatz 2021	Ansatz 2022	Ansatz 2023	Ansatz 2024	Plan 2025
	Einzahlungen aus laufender Verwaltungstätigkeit							
01	Steuern und ähnliche Abgaben							
02	Zuwendungen und allgemeine Umlagen (außer für Investitionstätigkeit)		500,00	500,00	500,00	500,00	500,00	500,00
03	sonstige Transfereinzahlungen							
04	öffentlich-rechtliche Entgelte (außer Beitr. u. ähnl. Entg. für Inv.-tätigkeit)							
05	privatrechtliche Entgelte (außer für Investitionstätigkeit)	50,00						
06	Kostenerstattungen und Kostenumlagen (außer für Investitionstätigkeit)							
07	Zinsen und ähnliche Einzahlungen							
08	Einz. a. d. Veräußerung geringwert. VermGG							
09	sonstige haushaltswirksame Einzahlungen							
10	= Summe d. Einz. aus lfd. Verwaltungstätigkeit	50,00	500,00	500,00	500,00	500,00	500,00	500,00
	Auszahlungen aus laufender Verwaltungstätigkeit							
11	Auszahlungen für aktives Personal							
12	Auszahlungen für Versorgung							
13	Auszahlungen für Sach- und Dienstleistungen	-3.844,27	-3.800,00	-14.900,00	-14.900,00	-3.900,00	-3.900,00	-3.900,00
14	Zinsen und ähnliche Auszahlungen							
15	Transferauszahlungen (außer für Investitionstätigkeit)	-1.744.310,94	-2.029.200,00	-2.458.400,00	-2.555.900,00	-2.606.400,00	-2.656.400,00	-2.711.400,00
16	sonstige haushaltswirksame Auszahlungen							
17	= Summe d. Ausz. aus lfd. Verwaltungstätigkeit	-1.748.155,21	-2.033.000,00	-2.473.300,00	-2.570.800,00	-2.610.300,00	-2.660.300,00	-2.715.300,00
18	Saldo aus lfd. Verwaltungstätigkeit (S. Einz. abz. S. Ausz. aus lfd. Verw.tät.)	-1.748.105,21	-2.032.500,00	-2.472.800,00	-2.570.300,00	-2.609.800,00	-2.659.800,00	-2.714.800,00
	Einzahlungen für Investitionstätigkeit							
19	Zuwendungen für Investitionstätigkeit							
20	Beiträge u.ä. Entgelte für Investitionstätigk.							
21	Veräußerung von Sachvermögen							
22	Veräußerung von Finanzvermögensanlagen							
23	sonstige Investitionstätigkeit							
24	= Summe d. Einz. für Investitionstätigkeit							
	Auszahlungen für Investitionstätigkeit							
25	Erwerb von Grundstücken und Gebäuden							
26	Baumaßnahmen							
27	Erwerb von beweglichem Sachvermögen							
28	Erwerb von Finanzvermögensanlagen							
29	Aktivierbare Zuwendungen		-1.000,00	-1.000,00	-1.000,00	-1.000,00		
30	sonstige Investitionstätigkeit			-15.000,00				
31	= Summe d. Ausz. für Investitionstätigkeit		-1.000,00	-16.000,00	-1.000,00	-1.000,00		
32	Saldo aus Investitionstätigkeit (S. Einz. abz. S. Ausz. aus lfd. Inv.-tät.)		-1.000,00	-16.000,00	-1.000,00	-1.000,00		
33	Finanzmittel-Überschuss/-Fehlbetrag (Summe 18 und 32)	-1.748.105,21	-2.033.500,00	-2.488.800,00	-2.571.300,00	-2.610.800,00	-2.659.800,00	-2.714.800,00

Teilfinanzergebnis 36.5.09 Sonstige Einrichtungen für Kinder

Samtgemeinde Nenndorf

Nr.	Bezeichnung	Ergebnis 2019	Ansatz 2020	Ansatz 2021	Ansatz 2022	Ansatz 2023	Ansatz 2024	Plan 2025
	Ein-, Auszahlungen aus Finanzierungstätigkeit							
34	Einz.; Aufn. v. Kred. u. inneren Darl.							
35	Ausz.; Tilg. v. Kred. u. Rückz. v. inn. Darl.							
36	Saldo aus Finanzierungstätigkeit							
37	Finanzmittelveränderung (Summe 33 und 36)	-1.748.105,21	-2.033.500,00	-2.488.800,00	-2.571.300,00	-2.610.800,00	-2.659.800,00	-2.714.800,00

Investitionen 36.5.09 Sonstige Einrichtungen für Kinder

Samtgemeinde Nenndorf

Nr. Bezeichnung	Jahres- ergebnis 2019	Ansatz 2020	Ansatz 2021	Fi- nanzplan 2022	Fi- nanzplan 2023	Fi- nanzplan 2024	Fi- nanzplan 2025	
> 1.000 € Oberhalb der festgeleg- ten Wertgrenze								
00.16.080 Unterstützung Tagesmütter		-1.000,00	-1.000,00	-1.000,00	-1.000,00			
2900 29. Aktivierbare Zuwendungen		-1.000,00	-1.000,00	-1.000,00	-1.000,00			
00.21.049 Entwicklung App			-15.000,00					
3000 30. sonstige Investitionstätigkeit			-15.000,00					
Summe		-1.000,00	-16.000,00	-1.000,00	-1.000,00			

Produktbeschreibung 36.5.12 Kindergarten Kreuzriehe

Samtgemeinde Nenndorf

Produktbereich	36.	Kinder-, Jugend- und Familienhilfe
Produktgruppe	36.5	Tageseinrichtungen für Kinder
Produkt	36.5.12	Kindergarten Kreuzriehe

Teilergebnis 36.5.12 Kindergarten Kreuzriehe

Samtgemeinde Nenndorf

Nr.	Bezeichnung	Ergebnis 2019	Ansatz 2020	Ansatz 2021	Ansatz 2022	Ansatz 2023	Ansatz 2024	Plan 2025
	Ordentliche Erträge							
01	Steuern und ähnliche Abgaben							
02	Zuwendungen und allgemeine Umlagen (außer für Investitionstätigkeit)					-260.000,00	-263.900,00	-303.000,00
03	Auflösungserträge aus Sonderposten							
04	sonstige Transfererträge							
05	öffentlich-rechtliche Entgelte (außer Beitr. u. ähnl. Entg. für Inv.-tätigkeit)					-90.000,00	-90.000,00	-90.000,00
06	privatrechtliche Entgelte							
07	Kostenerstattungen und Kostenumlagen							
08	Zinsen und ähnliche Finanzerträge							
09	aktivierte Eigenleistungen							
10	Bestandsveränderungen							
11	sonstige ordentliche Erträge							
12	= Summe ordentliche Erträge					-350.000,00	-353.900,00	-393.000,00
	Ordentliche Aufwendungen							
13	Aufwendungen für aktives Personal				85.000,00	730.000,00	740.200,00	750.600,00
14	Aufwendungen für Versorgung							
15	Aufwendungen für Sach- und Dienstleistungen				10.000,00	110.000,00	110.000,00	110.000,00
16	Abschreibungen							
17	Zinsen und ähnliche Aufwendungen							
18	Transferaufwendungen							
19	sonstige ordentliche Aufwendungen				30.000,00			
20	= Summe ordentliche Aufwendungen				125.000,00	840.000,00	850.200,00	860.600,00
21	ordentliches Ergebnis (ordentliche Erträge abzüglich ordentliche Aufwendungen)				125.000,00	490.000,00	496.300,00	467.600,00
22	außerordentliche Erträge							
23	außerordentliche Aufwendungen							
24	außerordentliches Ergebnis (außerord. Erträge abzüglich außerord. Aufwendungen)							
25	Jahresergebnis (Saldo aus dem ordentlichen und dem außerordentlichen Ergebnis)				125.000,00	490.000,00	496.300,00	467.600,00
26	Erträge aus internen Leistungsbeziehungen							
27	Aufwendungen aus internen Leistungsbeziehungen							
28	Saldo aus internen Leistungsbeziehungen							
29	Ergebnis unt. Berücks. d. int. Leistungsbeziehungen				125.000,00	490.000,00	496.300,00	467.600,00

Teilfinanzergebnis 36.5.12 Kindergarten Kreuzriehe

Samtgemeinde Nenndorf

Nr.	Bezeichnung	Ergebnis 2019	Ansatz 2020	Ansatz 2021	Ansatz 2022	Ansatz 2023	Ansatz 2024	Plan 2025
	Einzahlungen aus laufender Verwaltungstätigkeit							
01	Steuern und ähnliche Abgaben							
02	Zuwendungen und allgemeine Umlagen (außer für Investitionstätigkeit)					260.000,00	263.900,00	303.000,00
03	sonstige Transfereinzahlungen							
04	öffentlich-rechtliche Entgelte (außer Beitr. u. ähnl. Entg. für Inv.-tätigkeit)					90.000,00	90.000,00	90.000,00
05	privatrechtliche Entgelte (außer für Investitionstätigkeit)							
06	Kostenerstattungen und Kostenumlagen (außer für Investitionstätigkeit)							
07	Zinsen und ähnliche Einzahlungen							
08	Einz. a. d. Veräußerung geringwert. VermGG							
09	sonstige haushaltswirksame Einzahlungen							
10	= Summe d. Einz. aus lfd. Verwaltungstätigkeit					350.000,00	353.900,00	393.000,00
	Auszahlungen aus laufender Verwaltungstätigkeit							
11	Auszahlungen für aktives Personal				-85.000,00	-730.000,00	-740.200,00	-750.600,00
12	Auszahlungen für Versorgung							
13	Auszahlungen für Sach- und Dienstleistungen				-10.000,00	-110.000,00	-110.000,00	-110.000,00
14	Zinsen und ähnliche Auszahlungen							
15	Transferauszahlungen (außer für Investitionstätigkeit)							
16	sonstige haushaltswirksame Auszahlungen				-30.000,00			
17	= Summe d. Ausz. aus lfd. Verwaltungstätigkeit				-125.000,00	-840.000,00	-850.200,00	-860.600,00
18	Saldo aus lfd. Verwaltungstätigkeit (S. Einz. abz. S. Ausz. aus lfd. Verw.tät.)				-125.000,00	-490.000,00	-496.300,00	-467.600,00
	Einzahlungen für Investitionstätigkeit							
19	Zuwendungen für Investitionstätigkeit				552.000,00			
20	Beiträge u.ä. Entgelte für Investitionstätigk.							
21	Veräußerung von Sachvermögen							
22	Veräußerung von Finanzvermögensanlagen							
23	sonstige Investitionstätigkeit							
24	= Summe d. Einz. für Investitionstätigkeit				552.000,00			
	Auszahlungen für Investitionstätigkeit							
25	Erwerb von Grundstücken und Gebäuden							
26	Baumaßnahmen		-400.000,00	-2.000.000,00	-1.000.000,00			
27	Erwerb von beweglichem Sachvermögen							
28	Erwerb von Finanzvermögensanlagen							
29	Aktivierbare Zuwendungen							
30	sonstige Investitionstätigkeit							
31	= Summe d. Ausz. für Investitionstätigkeit		-400.000,00	-2.000.000,00	-1.000.000,00			
32	Saldo aus Investitionstätigkeit (S. Einz. abz. S. Ausz. aus lfd. Inv.-tät.)		-400.000,00	-2.000.000,00	-448.000,00			
33	Finanzmittel-Überschuss/-Fehlbetrag (Summe 18 und 32)		-400.000,00	-2.000.000,00	-573.000,00	-490.000,00	-496.300,00	-467.600,00

Teilfinanzergebnis 36.5.12 Kindergarten Kreuzriehe

Samtgemeinde Nenndorf

Nr.	Bezeichnung	Ergebnis 2019	Ansatz 2020	Ansatz 2021	Ansatz 2022	Ansatz 2023	Ansatz 2024	Plan 2025
	Ein-, Auszahlungen aus Finanzierungstätigkeit							
34	Einz.; Aufn. v. Kred. u. inneren Darl.							
35	Ausz.; Tilg. v. Kred. u. Rückz. v. inn. Darl.							
36	Saldo aus Finanzierungstätigkeit							
37	Finanzmittelveränderung (Summe 33 und 36)		-400.000,00	-2.000.000,00	-573.000,00	-490.000,00	-496.300,00	-467.600,00

Investitionen 36.5.12 Kindergarten Kreuzriehe

Samtgemeinde Nenndorf

Nr. Bezeichnung	Jahres- ergebnis 2019	Ansatz 2020	Ansatz 2021	Fi- nanzplan 2022	Fi- nanzplan 2023	Fi- nanzplan 2024	Fi- nanzplan 2025	
> 1.000 € Oberhalb der festgelegten Wertgrenze								
00.20.017 Kinderbetreuung Nordgemeinden Planung+Grunderwerb		-400.000,00	- 2.000.000,00	-448.000,00				
1901 19. Zuwendungen für Investitionstätigkeit				552.000,00				
2600 26. Baumaßnahmen		-400.000,00	- 2.000.000,00	- 1.000.000,00				
Summe		-400.000,00	- 2.000.000,00	-448.000,00				

Produktbeschreibung 36.6.02 Jugendzentrum

Samtgemeinde Nenndorf

Produktbereich 36. Kinder-, Jugend- und Familienhilfe

Produktgruppe 36.6 Einrichtungen der Jugendarbeit

Produkt 36.6.02 Jugendzentrum

Kurzbeschreibung

Bewirtschaftung der angemieteten Räume.

Beschäftigung eines hauptamtlichen Sozialarbeiters.

Freizeit-, Bildungs- und Beratungsangebote für Kinder und Jugendliche, Schulaufgabenhilfe für Grundschul Kinder.

Rechtsgrundlage

Ratsbeschluss, freiwillige Aufgabe, SGB VIII, Nds. AGKJHG

Zielgruppen

Kinder

Jugendliche

Teilergebnis 36.6.02 Jugendzentrum

Samtgemeinde Nenndorf

Nr.	Bezeichnung	Ergebnis 2019	Ansatz 2020	Ansatz 2021	Ansatz 2022	Ansatz 2023	Ansatz 2024	Plan 2025
	Ordentliche Erträge							
01	Steuern und ähnliche Abgaben							
02	Zuwendungen und allgemeine Umlagen (außer für Investitionstätigkeit)	-2.034,00						
03	Auflösungserträge aus Sonderposten							
04	sonstige Transfererträge							
05	öffentlich-rechtliche Entgelte (außer Beitr. u. ähnl. Entg. für Inv.-tätigkeit)							
06	privatrechtliche Entgelte							
07	Kostenerstattungen und Kostenumlagen							
08	Zinsen und ähnliche Finanzerträge							
09	aktivierte Eigenleistungen							
10	Bestandsveränderungen							
11	sonstige ordentliche Erträge							
12	= Summe ordentliche Erträge	-2.034,00						
	Ordentliche Aufwendungen							
13	Aufwendungen für aktives Personal	81.112,55	82.700,00	83.900,00	85.100,00	86.600,00	88.100,00	89.600,00
14	Aufwendungen für Versorgung							
15	Aufwendungen für Sach- und Dienstleistungen	6.557,99		8.000,00	8.000,00	8.000,00	8.000,00	8.000,00
16	Abschreibungen							
17	Zinsen und ähnliche Aufwendungen							
18	Transferaufwendungen							
19	sonstige ordentliche Aufwendungen	2.938,64	5.500,00	5.500,00	5.500,00	5.500,00	5.500,00	5.500,00
20	= Summe ordentliche Aufwendungen	90.609,18	88.200,00	97.400,00	98.600,00	100.100,00	101.600,00	103.100,00
21	ordentliches Ergebnis (ordentliche Erträge abzüglich ordentliche Aufwendungen)	88.575,18	88.200,00	97.400,00	98.600,00	100.100,00	101.600,00	103.100,00
22	außerordentliche Erträge							
23	außerordentliche Aufwendungen							
24	außerordentliches Ergebnis (außerord. Erträge abzüglich außerord. Aufwendungen)							
25	Jahresergebnis (Saldo aus dem ordentlichen und dem außerordentlichen Ergebnis)	88.575,18	88.200,00	97.400,00	98.600,00	100.100,00	101.600,00	103.100,00
26	Erträge aus internen Leistungsbeziehungen							
27	Aufwendungen aus internen Leistungsbeziehungen							
28	Saldo aus internen Leistungsbeziehungen							
29	Ergebnis unt. Berücks. d. int. Leistungsbeziehungen	88.575,18	88.200,00	97.400,00	98.600,00	100.100,00	101.600,00	103.100,00

Teilfinanzergebnis 36.6.02 Jugendzentrum

Samtgemeinde Nenndorf

Nr.	Bezeichnung	Ergebnis 2019	Ansatz 2020	Ansatz 2021	Ansatz 2022	Ansatz 2023	Ansatz 2024	Plan 2025
	Einzahlungen aus laufender Verwaltungstätigkeit							
01	Steuern und ähnliche Abgaben							
02	Zuwendungen und allgemeine Umlagen (außer für Investitionstätigkeit)	2.034,00						
03	sonstige Transfereinzahlungen							
04	öffentlich-rechtliche Entgelte (außer Beitr. u. ähnl. Entg. für Inv.-tätigkeit)							
05	privatrechtliche Entgelte (außer für Investitionstätigkeit)							
06	Kostenerstattungen und Kostenumlagen (außer für Investitionstätigkeit)							
07	Zinsen und ähnliche Einzahlungen							
08	Einz. a. d. Veräußerung geringwert. VermGG							
09	sonstige haushaltswirksame Einzahlungen							
10	= Summe d. Einz. aus lfd. Verwaltungstätigkeit	2.034,00						
	Auszahlungen aus laufender Verwaltungstätigkeit							
11	Auszahlungen für aktives Personal	-81.112,55	-82.700,00	-83.900,00	-85.100,00	-86.600,00	-88.100,00	-89.600,00
12	Auszahlungen für Versorgung							
13	Auszahlungen für Sach- und Dienstleistungen	-6.557,99		-8.000,00	-8.000,00	-8.000,00	-8.000,00	-8.000,00
14	Zinsen und ähnliche Auszahlungen							
15	Transferauszahlungen (außer für Investitionstätigkeit)							
16	sonstige haushaltswirksame Auszahlungen	-2.938,64	-5.500,00	-5.500,00	-5.500,00	-5.500,00	-5.500,00	-5.500,00
17	= Summe d. Ausz. aus lfd. Verwaltungstätigkeit	-90.609,18	-88.200,00	-97.400,00	-98.600,00	-100.100,00	-101.600,00	-103.100,00
18	Saldo aus lfd. Verwaltungstätigkeit (S. Einz. abz. S. Ausz. aus lfd. Verw.tät.)	-88.575,18	-88.200,00	-97.400,00	-98.600,00	-100.100,00	-101.600,00	-103.100,00
	Einzahlungen für Investitionstätigkeit							
19	Zuwendungen für Investitionstätigkeit							
20	Beiträge u.ä. Entgelte für Investitionstätigk.							
21	Veräußerung von Sachvermögen							
22	Veräußerung von Finanzvermögensanlagen							
23	sonstige Investitionstätigkeit							
24	= Summe d. Einz. für Investitionstätigkeit							
	Auszahlungen für Investitionstätigkeit							
25	Erwerb von Grundstücken und Gebäuden							
26	Baumaßnahmen							
27	Erwerb von beweglichem Sachvermögen							
28	Erwerb von Finanzvermögensanlagen							
29	Aktivierbare Zuwendungen							
30	sonstige Investitionstätigkeit							
31	= Summe d. Ausz. für Investitionstätigkeit							
32	Saldo aus Investitionstätigkeit (S. Einz. abz. S. Ausz. aus lfd. Inv.-tät.)							
33	Finanzmittel-Überschuss/-Fehlbetrag (Summe 18 und 32)	-88.575,18	-88.200,00	-97.400,00	-98.600,00	-100.100,00	-101.600,00	-103.100,00

Teilfinanzergebnis 36.6.02 Jugendzentrum

Samtgemeinde Nenndorf

Nr.	Bezeichnung	Ergebnis 2019	Ansatz 2020	Ansatz 2021	Ansatz 2022	Ansatz 2023	Ansatz 2024	Plan 2025
	Ein-, Auszahlungen aus Finanzierungstätigkeit							
34	Einz.; Aufn. v. Kred. u. inneren Darl.							
35	Ausz.; Tilg. v. Kred. u. Rückz. v. inn. Darl.							
36	Saldo aus Finanzierungstätigkeit							
37	Finanzmittelveränderung (Summe 33 und 36)	-88.575,18	-88.200,00	-97.400,00	-98.600,00	-100.100,00	-101.600,00	-103.100,00

Produktbeschreibung 41.2.01 Gesundheitseinrichtungen		
Samtgemeinde Nenndorf		
Produktbereich	41.	Gesundheitsdienste
Produktgruppe	41.2	Gesundheitseinrichtungen
Produkt	41.2.01	Gesundheitseinrichtungen
Kurzbeschreibung		
Zuschuss an Psychiatrie-Erfahrene.		
Rechtsgrundlage		
Ratsbeschluss, freiwillige Aufgaben		
Zielgruppen		
Interessierte		
Betroffene		
Leistungen		

Teilergebnis 41.2.01 Gesundheitseinrichtungen

Samtgemeinde Nenndorf

Nr.	Bezeichnung	Ergebnis 2019	Ansatz 2020	Ansatz 2021	Ansatz 2022	Ansatz 2023	Ansatz 2024	Plan 2025
	Ordentliche Erträge							
01	Steuern und ähnliche Abgaben							
02	Zuwendungen und allgemeine Umlagen (außer für Investitionstätigkeit)							
03	Auflösungserträge aus Sonderposten							
04	sonstige Transfererträge							
05	öffentlich-rechtliche Entgelte (außer Beitr. u. ähnl. Entg. für Inv.-tätigkeit)							
06	privatrechtliche Entgelte							
07	Kostenerstattungen und Kostenumlagen							
08	Zinsen und ähnliche Finanzerträge							
09	aktivierte Eigenleistungen							
10	Bestandsveränderungen							
11	sonstige ordentliche Erträge							
12	= Summe ordentliche Erträge							
	Ordentliche Aufwendungen							
13	Aufwendungen für aktives Personal							
14	Aufwendungen für Versorgung							
15	Aufwendungen für Sach- und Dienstleistungen							
16	Abschreibungen							
17	Zinsen und ähnliche Aufwendungen							
18	Transferaufwendungen		600,00	600,00	600,00	600,00	600,00	600,00
19	sonstige ordentliche Aufwendungen							
20	= Summe ordentliche Aufwendungen		600,00	600,00	600,00	600,00	600,00	600,00
21	ordentliches Ergebnis (ordentliche Erträge abzüglich ordentliche Aufwendungen)		600,00	600,00	600,00	600,00	600,00	600,00
22	außerordentliche Erträge							
23	außerordentliche Aufwendungen							
24	außerordentliches Ergebnis (außerord. Erträge abzüglich außerord. Aufwendungen)							
25	Jahresergebnis (Saldo aus dem ordentlichen und dem außerordentlichen Ergebnis)		600,00	600,00	600,00	600,00	600,00	600,00
26	Erträge aus internen Leistungsbeziehungen							
27	Aufwendungen aus internen Leistungsbeziehungen							
28	Saldo aus internen Leistungsbeziehungen							
29	Ergebnis unt. Berücks. d. int. Leistungsbeziehungen		600,00	600,00	600,00	600,00	600,00	600,00

Teilfinanzergebnis 41.2.01 Gesundheitseinrichtungen

Samtgemeinde Nenndorf

Nr.	Bezeichnung	Ergebnis 2019	Ansatz 2020	Ansatz 2021	Ansatz 2022	Ansatz 2023	Ansatz 2024	Plan 2025
	Einzahlungen aus laufender Verwaltungstätigkeit							
01	Steuern und ähnliche Abgaben							
02	Zuwendungen und allgemeine Umlagen (außer für Investitionstätigkeit)							
03	sonstige Transfereinzahlungen							
04	öffentlich-rechtliche Entgelte (außer Beitr. u. ähnl. Entg. für Inv.-tätigkeit)							
05	privatrechtliche Entgelte (außer für Investitionstätigkeit)							
06	Kostenerstattungen und Kostenumlagen (außer für Investitionstätigkeit)							
07	Zinsen und ähnliche Einzahlungen							
08	Einz. a. d. Veräußerung geringwert. VermGG							
09	sonstige haushaltswirksame Einzahlungen							
10	= Summe d. Einz. aus lfd. Verwaltungstätigkeit							
	Auszahlungen aus laufender Verwaltungstätigkeit							
11	Auszahlungen für aktives Personal							
12	Auszahlungen für Versorgung							
13	Auszahlungen für Sach- und Dienstleistungen							
14	Zinsen und ähnliche Auszahlungen							
15	Transferauszahlungen (außer für Investitionstätigkeit)		-600,00	-600,00	-600,00	-600,00	-600,00	-600,00
16	sonstige haushaltswirksame Auszahlungen							
17	= Summe d. Ausz. aus lfd. Verwaltungstätigkeit		-600,00	-600,00	-600,00	-600,00	-600,00	-600,00
18	Saldo aus lfd. Verwaltungstätigkeit (S. Einz. abz. S. Ausz. aus lfd. Verw.tät.)		-600,00	-600,00	-600,00	-600,00	-600,00	-600,00
	Einzahlungen für Investitionstätigkeit							
19	Zuwendungen für Investitionstätigkeit							
20	Beiträge u.ä. Entgelte für Investitionstätigk.							
21	Veräußerung von Sachvermögen							
22	Veräußerung von Finanzvermögensanlagen							
23	sonstige Investitionstätigkeit							
24	= Summe d. Einz. für Investitionstätigkeit							
	Auszahlungen für Investitionstätigkeit							
25	Erwerb von Grundstücken und Gebäuden							
26	Baumaßnahmen							
27	Erwerb von beweglichem Sachvermögen							
28	Erwerb von Finanzvermögensanlagen							
29	Aktivierbare Zuwendungen							
30	sonstige Investitionstätigkeit							
31	= Summe d. Ausz. für Investitionstätigkeit							
32	Saldo aus Investitionstätigkeit (S. Einz. abz. S. Ausz. aus lfd. Inv.-tät.)							
33	Finanzmittel-Überschuss/-Fehlbetrag (Summe 18 und 32)		-600,00	-600,00	-600,00	-600,00	-600,00	-600,00

Teilfinanzergebnis 41.2.01 Gesundheitseinrichtungen

Samtgemeinde Nenndorf

Nr.	Bezeichnung	Ergebnis 2019	Ansatz 2020	Ansatz 2021	Ansatz 2022	Ansatz 2023	Ansatz 2024	Plan 2025
	Ein-, Auszahlungen aus Finanzierungstätigkeit							
34	Einz.; Aufn. v. Kred. u. inneren Darl.							
35	Ausz.; Tilg. v. Kred. u. Rückz. v. inn. Darl.							
36	Saldo aus Finanzierungstätigkeit							
37	Finanzmittelveränderung (Summe 33 und 36)		-600,00	-600,00	-600,00	-600,00	-600,00	-600,00

Produktbeschreibung 42.1.01 Förderung des Sports

Samtgemeinde Nenndorf

Produktbereich 42. Sportförderung

Produktgruppe 42.1 Förderung des Sports

Produkt 42.1.01 Förderung des Sports

Kurzbeschreibung

Übernahme der Hallenbenutzungsgebühren.

Betriebskostenerstattungen an die Mitgliedsgemeinden für ihre Sport- und Mehrzweckhallen.

Rechtsgrundlage

Ratsbeschluss, Hauptsatzung, freiwillige Aufgabe

Zielgruppen

Sportler/innen

Vereine

Sportinteressierte

Leistungen

Zuschuss an Landkreis Schaumburg für die Benutzung kreiseigener Sporthallen in Bad Nenndorf

Erstattung Betriebskosten Sporthalle Riepen, VfL-Dorado-Halle, Sporthalle Kreuzriehe,

Sporthalle Hohnhorst, Sporthalle Rehren, Sporthalle Ohndorf, Mehrzweckhalle Waltringhausen

Teilergebnis 42.1.01 Förderung des Sports

Samtgemeinde Nenndorf

Nr.	Bezeichnung	Ergebnis 2019	Ansatz 2020	Ansatz 2021	Ansatz 2022	Ansatz 2023	Ansatz 2024	Plan 2025
	Ordentliche Erträge							
01	Steuern und ähnliche Abgaben							
02	Zuwendungen und allgemeine Umlagen (außer für Investitionstätigkeit)							
03	Auflösungserträge aus Sonderposten							
04	sonstige Transfererträge							
05	öffentlich-rechtliche Entgelte (außer Beitr. u. ähnl. Entg. für Inv.-tätigkeit)	-11.536,00		-11.500,00	-11.500,00	-11.500,00	-11.500,00	-11.500,00
06	privatrechtliche Entgelte							
07	Kostenerstattungen und Kostenumlagen	-3.800,00	-3.800,00	-3.800,00	-3.800,00	-3.800,00	-3.800,00	-3.800,00
08	Zinsen und ähnliche Finanzerträge							
09	aktivierte Eigenleistungen							
10	Bestandsveränderungen							
11	sonstige ordentliche Erträge							
12	= Summe ordentliche Erträge	-15.336,00	-3.800,00	-15.300,00	-15.300,00	-15.300,00	-15.300,00	-15.300,00
	Ordentliche Aufwendungen							
13	Aufwendungen für aktives Personal	51.433,96	51.900,00	57.900,00	58.600,00	59.700,00	60.800,00	62.000,00
14	Aufwendungen für Versorgung							
15	Aufwendungen für Sach- und Dienstleistungen	95,23						
16	Abschreibungen							
17	Zinsen und ähnliche Aufwendungen							
18	Transferaufwendungen	45.795,97	17.000,00	27.500,00	27.500,00	27.500,00	27.500,00	27.500,00
19	sonstige ordentliche Aufwendungen	19.377,82	66.600,00	67.100,00	70.200,00	70.200,00	70.200,00	70.200,00
20	= Summe ordentliche Aufwendungen	116.702,98	135.500,00	152.500,00	156.300,00	157.400,00	158.500,00	159.700,00
21	ordentliches Ergebnis (ordentliche Erträge abzüglich ordentliche Aufwendungen)	101.366,98	131.700,00	137.200,00	141.000,00	142.100,00	143.200,00	144.400,00
22	außerordentliche Erträge							
23	außerordentliche Aufwendungen							
24	außerordentliches Ergebnis (außerord. Erträge abzüglich außerord. Aufwendungen)							
25	Jahresergebnis (Saldo aus dem ordentlichen und dem außerordentlichen Ergebnis)	101.366,98	131.700,00	137.200,00	141.000,00	142.100,00	143.200,00	144.400,00
26	Erträge aus internen Leistungsbeziehungen							
27	Aufwendungen aus internen Leistungsbeziehungen							
28	Saldo aus internen Leistungsbeziehungen							
29	Ergebnis unt. Berücks. d. int. Leistungsbeziehungen	101.366,98	131.700,00	137.200,00	141.000,00	142.100,00	143.200,00	144.400,00

Teilfinanzergebnis 42.1.01 Förderung des Sports

Samtgemeinde Nenndorf

Nr.	Bezeichnung	Ergebnis 2019	Ansatz 2020	Ansatz 2021	Ansatz 2022	Ansatz 2023	Ansatz 2024	Plan 2025
	Einzahlungen aus laufender Verwaltungstätigkeit							
01	Steuern und ähnliche Abgaben							
02	Zuwendungen und allgemeine Umlagen (außer für Investitionstätigkeit)							
03	sonstige Transfereinzahlungen							
04	öffentlich-rechtliche Entgelte (außer Beitr. u. ähnl. Entg. für Inv.-tätigkeit)	10.321,00		11.500,00	11.500,00	11.500,00	11.500,00	11.500,00
05	privatrechtliche Entgelte (außer für Investitionstätigkeit)							
06	Kostenerstattungen und Kostenumlagen (außer für Investitionstätigkeit)	3.800,00	3.800,00	3.800,00	3.800,00	3.800,00	3.800,00	3.800,00
07	Zinsen und ähnliche Einzahlungen							
08	Einz. a. d. Veräußerung geringwert. VermGG							
09	sonstige haushaltswirksame Einzahlungen							
10	= Summe d. Einz. aus lfd. Verwaltungstätigkeit	14.121,00	3.800,00	15.300,00	15.300,00	15.300,00	15.300,00	15.300,00
	Auszahlungen aus laufender Verwaltungstätigkeit							
11	Auszahlungen für aktives Personal	-51.433,96	-51.900,00	-57.900,00	-58.600,00	-59.700,00	-60.800,00	-62.000,00
12	Auszahlungen für Versorgung							
13	Auszahlungen für Sach- und Dienstleistungen	-95,23						
14	Zinsen und ähnliche Auszahlungen							
15	Transferauszahlungen (außer für Investitionstätigkeit)	-45.795,97	-17.000,00	-27.500,00	-27.500,00	-27.500,00	-27.500,00	-27.500,00
16	sonstige haushaltswirksame Auszahlungen	-19.377,82	-66.600,00	-67.100,00	-70.200,00	-70.200,00	-70.200,00	-70.200,00
17	= Summe d. Ausz. aus lfd. Verwaltungstätigkeit	-116.702,98	-135.500,00	-152.500,00	-156.300,00	-157.400,00	-158.500,00	-159.700,00
18	Saldo aus lfd. Verwaltungstätigkeit (S. Einz. abz. S. Ausz. aus lfd. Verw.tät.)	-102.581,98	-131.700,00	-137.200,00	-141.000,00	-142.100,00	-143.200,00	-144.400,00
	Einzahlungen für Investitionstätigkeit							
19	Zuwendungen für Investitionstätigkeit							
20	Beiträge u.ä. Entgelte für Investitionstätigk.							
21	Veräußerung von Sachvermögen							
22	Veräußerung von Finanzvermögensanlagen							
23	sonstige Investitionstätigkeit							
24	= Summe d. Einz. für Investitionstätigkeit							
	Auszahlungen für Investitionstätigkeit							
25	Erwerb von Grundstücken und Gebäuden							
26	Baumaßnahmen							
27	Erwerb von beweglichem Sachvermögen							
28	Erwerb von Finanzvermögensanlagen							
29	Aktivierbare Zuwendungen							
30	sonstige Investitionstätigkeit							
31	= Summe d. Ausz. für Investitionstätigkeit							
32	Saldo aus Investitionstätigkeit (S. Einz. abz. S. Ausz. aus lfd. Inv.-tät.)							
33	Finanzmittel-Überschuss/-Fehlbetrag (Summe 18 und 32)	-102.581,98	-131.700,00	-137.200,00	-141.000,00	-142.100,00	-143.200,00	-144.400,00

Teilfinanzergebnis 42.1.01 Förderung des Sports

Samtgemeinde Nenndorf

Nr.	Bezeichnung	Ergebnis 2019	Ansatz 2020	Ansatz 2021	Ansatz 2022	Ansatz 2023	Ansatz 2024	Plan 2025
	Ein-, Auszahlungen aus Finanzierungstätigkeit							
34	Einz.; Aufn. v. Kred. u. inneren Darl.							
35	Ausz.; Tilg. v. Kred. u. Rückz. v. inn. Darl.							
36	Saldo aus Finanzierungstätigkeit							
37	Finanzmittelveränderung (Summe 33 und 36)	-102.581,98	-131.700,00	-137.200,00	-141.000,00	-142.100,00	-143.200,00	-144.400,00

Produktbeschreibung 42.4.01 Sporthalle Haste

Samtgemeinde Nenndorf

Produktbereich 42. Sportförderung

Produktgruppe 42.4 Sportstätten und Bäder

Produkt 42.4.01 Sporthalle Haste

Kurzbeschreibung

Bereitstellung der Sporthalle für den Schul- und Vereinssport.

Bau, Betrieb, Unterhaltung und Einrichtung.

Unterhaltung des Schulsportplatzes.

Rechtsgrundlage

Ratsbeschluss, Hauptsatzung, freiwillige Aufgabe

Zielgruppen

Sportler/innen

Schulkinder

Vereine

Leistungen

Bau, Betrieb, Unterhaltung und Einrichtung

Teilergebnis 42.4.01 Sporthalle Haste

Samtgemeinde Nenndorf

Nr.	Bezeichnung	Ergebnis 2019	Ansatz 2020	Ansatz 2021	Ansatz 2022	Ansatz 2023	Ansatz 2024	Plan 2025
	Ordentliche Erträge							
01	Steuern und ähnliche Abgaben							
02	Zuwendungen und allgemeine Umlagen (außer für Investitionstätigkeit)							
03	Auflösungserträge aus Sonderposten		-1.700,00	-1.700,00	-1.700,00	-1.700,00	-1.700,00	-1.700,00
04	sonstige Transfererträge							
05	öffentlich-rechtliche Entgelte (außer Beitr. u. ähnl. Entg. für Inv.-tätigkeit)	-7.920,00		-8.000,00	-8.000,00	-8.000,00	-8.000,00	-8.000,00
06	privatrechtliche Entgelte	-280,00	-300,00	-300,00	-300,00	-300,00	-300,00	-300,00
07	Kostenerstattungen und Kostenumlagen							
08	Zinsen und ähnliche Finanzerträge							
09	aktivierte Eigenleistungen							
10	Bestandsveränderungen							
11	sonstige ordentliche Erträge							
12	= Summe ordentliche Erträge	-8.200,00	-2.000,00	-10.000,00	-10.000,00	-10.000,00	-10.000,00	-10.000,00
	Ordentliche Aufwendungen							
13	Aufwendungen für aktives Personal	135,31						
14	Aufwendungen für Versorgung							
15	Aufwendungen für Sach- und Dienstleistungen	54.142,91	61.600,00	62.100,00	60.600,00	60.600,00	60.600,00	60.600,00
16	Abschreibungen		21.500,00	21.500,00	21.500,00	21.500,00	21.500,00	21.500,00
17	Zinsen und ähnliche Aufwendungen							
18	Transferaufwendungen							
19	sonstige ordentliche Aufwendungen	3.244,68	6.000,00	4.100,00	3.600,00	3.600,00	3.600,00	3.600,00
20	= Summe ordentliche Aufwendungen	57.522,90	89.100,00	87.700,00	85.700,00	85.700,00	85.700,00	85.700,00
21	ordentliches Ergebnis (ordentliche Erträge abzüglich ordentliche Aufwendungen)	49.322,90	87.100,00	77.700,00	75.700,00	75.700,00	75.700,00	75.700,00
22	außerordentliche Erträge							
23	außerordentliche Aufwendungen							
24	außerordentliches Ergebnis (außerord. Erträge abzüglich außerord. Aufwendungen)							
25	Jahresergebnis (Saldo aus dem ordentlichen und dem außerordentlichen Ergebnis)	49.322,90	87.100,00	77.700,00	75.700,00	75.700,00	75.700,00	75.700,00
26	Erträge aus internen Leistungsbeziehungen							
27	Aufwendungen aus internen Leistungsbeziehungen							
28	Saldo aus internen Leistungsbeziehungen							
29	Ergebnis unt. Berücks. d. int. Leistungsbeziehungen	49.322,90	87.100,00	77.700,00	75.700,00	75.700,00	75.700,00	75.700,00

Teilfinanzergebnis 42.4.01 Sporthalle Haste

Samtgemeinde Nenndorf

Nr.	Bezeichnung	Ergebnis 2019	Ansatz 2020	Ansatz 2021	Ansatz 2022	Ansatz 2023	Ansatz 2024	Plan 2025
	Einzahlungen aus laufender Verwaltungstätigkeit							
01	Steuern und ähnliche Abgaben							
02	Zuwendungen und allgemeine Umlagen (außer für Investitionstätigkeit)							
03	sonstige Transfereinzahlungen							
04	öffentlich-rechtliche Entgelte (außer Beitr. u. ähnl. Entg. für Inv.-tätigkeit)	7.920,00		8.000,00	8.000,00	8.000,00	8.000,00	8.000,00
05	privatrechtliche Entgelte (außer für Investitionstätigkeit)	280,00	300,00	300,00	300,00	300,00	300,00	300,00
06	Kostenerstattungen und Kostenumlagen (außer für Investitionstätigkeit)							
07	Zinsen und ähnliche Einzahlungen							
08	Einz. a. d. Veräußerung geringwert. VermGG							
09	sonstige haushaltswirksame Einzahlungen							
10	= Summe d. Einz. aus lfd. Verwaltungstätigkeit	8.200,00	300,00	8.300,00	8.300,00	8.300,00	8.300,00	8.300,00
	Auszahlungen aus laufender Verwaltungstätigkeit							
11	Auszahlungen für aktives Personal	-135,31						
12	Auszahlungen für Versorgung							
13	Auszahlungen für Sach- und Dienstleistungen	-54.142,91	-61.600,00	-62.100,00	-60.600,00	-60.600,00	-60.600,00	-60.600,00
14	Zinsen und ähnliche Auszahlungen							
15	Transferauszahlungen (außer für Investitionstätigkeit)							
16	sonstige haushaltswirksame Auszahlungen	-3.244,68	-6.000,00	-4.100,00	-3.600,00	-3.600,00	-3.600,00	-3.600,00
17	= Summe d. Ausz. aus lfd. Verwaltungstätigkeit	-57.522,90	-67.600,00	-66.200,00	-64.200,00	-64.200,00	-64.200,00	-64.200,00
18	Saldo aus lfd. Verwaltungstätigkeit (S. Einz. abz. S. Ausz. aus lfd. Verw.tät.)	-49.322,90	-67.300,00	-57.900,00	-55.900,00	-55.900,00	-55.900,00	-55.900,00
	Einzahlungen für Investitionstätigkeit							
19	Zuwendungen für Investitionstätigkeit							
20	Beiträge u.ä. Entgelte für Investitionstätigk.							
21	Veräußerung von Sachvermögen							
22	Veräußerung von Finanzvermögensanlagen							
23	sonstige Investitionstätigkeit							
24	= Summe d. Einz. für Investitionstätigkeit							
	Auszahlungen für Investitionstätigkeit							
25	Erwerb von Grundstücken und Gebäuden							
26	Baumaßnahmen							
27	Erwerb von beweglichem Sachvermögen							
28	Erwerb von Finanzvermögensanlagen							
29	Aktivierbare Zuwendungen							
30	sonstige Investitionstätigkeit							
31	= Summe d. Ausz. für Investitionstätigkeit							
32	Saldo aus Investitionstätigkeit (S. Einz. abz. S. Ausz. aus lfd. Inv.-tät.)							
33	Finanzmittel-Überschuss/-Fehlbetrag (Summe 18 und 32)	-49.322,90	-67.300,00	-57.900,00	-55.900,00	-55.900,00	-55.900,00	-55.900,00

Teilfinanzergebnis 42.4.01 Sporthalle Haste

Samtgemeinde Nenndorf

Nr.	Bezeichnung	Ergebnis 2019	Ansatz 2020	Ansatz 2021	Ansatz 2022	Ansatz 2023	Ansatz 2024	Plan 2025
	Ein-, Auszahlungen aus Finanzierungstätigkeit							
34	Einz.; Aufn. v. Kred. u. inneren Darl.							
35	Ausz.; Tilg. v. Kred. u. Rückz. v. inn. Darl.							
36	Saldo aus Finanzierungstätigkeit							
37	Finanzmittelveränderung (Summe 33 und 36)	-49.322,90	-67.300,00	-57.900,00	-55.900,00	-55.900,00	-55.900,00	-55.900,00

Produktbeschreibung 42.4.02 Sporthalle Waltringhausen		
Samtgemeinde Nenndorf		
Produktbereich	42.	Sportförderung
Produktgruppe	42.4	Sportstätten und Bäder
Produkt	42.4.02	Sporthalle Waltringhausen
Kurzbeschreibung		
Bereitstellung der Sporthalle für den Vereinssport.		
Bau, Betrieb, Unterhaltung und Einrichtung.		
Rechtsgrundlage		
Ratsbeschluss, Hauptsatzung, freiwillige Aufgabe		
Zielgruppen		
Sportler/innen		
Vereine		
Leistungen		
Bau, Betrieb, Unterhaltung und Einrichtung		

Teilergebnis 42.4.02 Sporthalle Waltringhausen

Samtgemeinde Nenndorf

Nr.	Bezeichnung	Ergebnis 2019	Ansatz 2020	Ansatz 2021	Ansatz 2022	Ansatz 2023	Ansatz 2024	Plan 2025
	Ordentliche Erträge							
01	Steuern und ähnliche Abgaben							
02	Zuwendungen und allgemeine Umlagen (außer für Investitionstätigkeit)							
03	Auflösungserträge aus Sonderposten		-4.000,00	-4.000,00	-4.000,00	-4.000,00	-4.000,00	-4.000,00
04	sonstige Transfererträge							
05	öffentlich-rechtliche Entgelte (außer Beitr. u. ähnl. Entg. für Inv.-tätigkeit)	-6.420,00		-6.500,00	-6.500,00	-6.500,00	-6.500,00	-6.500,00
06	privatrechtliche Entgelte		-2.800,00					
07	Kostenerstattungen und Kostenumlagen							
08	Zinsen und ähnliche Finanzerträge							
09	aktivierte Eigenleistungen							
10	Bestandsveränderungen							
11	sonstige ordentliche Erträge							
12	= Summe ordentliche Erträge	-6.420,00	-6.800,00	-10.500,00	-10.500,00	-10.500,00	-10.500,00	-10.500,00
	Ordentliche Aufwendungen							
13	Aufwendungen für aktives Personal	6.366,81	6.600,00	6.400,00	6.500,00	6.700,00	6.900,00	7.100,00
14	Aufwendungen für Versorgung							
15	Aufwendungen für Sach- und Dienstleistungen	56.088,77	57.800,00	60.300,00	58.800,00	58.800,00	58.800,00	58.800,00
16	Abschreibungen		19.000,00	19.000,00	19.000,00	19.000,00	19.000,00	19.000,00
17	Zinsen und ähnliche Aufwendungen							
18	Transferaufwendungen							
19	sonstige ordentliche Aufwendungen	3.202,21	2.400,00	4.100,00	3.600,00	3.600,00	3.600,00	3.600,00
20	= Summe ordentliche Aufwendungen	65.657,79	85.800,00	89.800,00	87.900,00	88.100,00	88.300,00	88.500,00
21	ordentliches Ergebnis (ordentliche Erträge abzüglich ordentliche Aufwendungen)	59.237,79	79.000,00	79.300,00	77.400,00	77.600,00	77.800,00	78.000,00
22	außerordentliche Erträge							
23	außerordentliche Aufwendungen							
24	außerordentliches Ergebnis (außerord. Erträge abzüglich außerord. Aufwendungen)							
25	Jahresergebnis (Saldo aus dem ordentlichen und dem außerordentlichen Ergebnis)	59.237,79	79.000,00	79.300,00	77.400,00	77.600,00	77.800,00	78.000,00
26	Erträge aus internen Leistungsbeziehungen							
27	Aufwendungen aus internen Leistungsbeziehungen							
28	Saldo aus internen Leistungsbeziehungen							
29	Ergebnis unt. Berücks. d. int. Leistungsbeziehungen	59.237,79	79.000,00	79.300,00	77.400,00	77.600,00	77.800,00	78.000,00

Teilfinanzergebnis 42.4.02 Sporthalle Waltringhausen

Samtgemeinde Nenndorf

Nr.	Bezeichnung	Ergebnis 2019	Ansatz 2020	Ansatz 2021	Ansatz 2022	Ansatz 2023	Ansatz 2024	Plan 2025
	Einzahlungen aus laufender Verwaltungstätigkeit							
01	Steuern und ähnliche Abgaben							
02	Zuwendungen und allgemeine Umlagen (außer für Investitionstätigkeit)							
03	sonstige Transfereinzahlungen							
04	öffentlich-rechtliche Entgelte (außer Beitr. u. ähnl. Entg. für Inv.-tätigkeit)	2.820,00		6.500,00	6.500,00	6.500,00	6.500,00	6.500,00
05	privatrechtliche Entgelte (außer für Investitionstätigkeit)		2.800,00					
06	Kostenerstattungen und Kostenumlagen (außer für Investitionstätigkeit)							
07	Zinsen und ähnliche Einzahlungen							
08	Einz. a. d. Veräußerung geringwert. VermGG							
09	sonstige haushaltswirksame Einzahlungen							
10	= Summe d. Einz. aus lfd. Verwaltungstätigkeit	2.820,00	2.800,00	6.500,00	6.500,00	6.500,00	6.500,00	6.500,00
	Auszahlungen aus laufender Verwaltungstätigkeit							
11	Auszahlungen für aktives Personal	-6.366,81	-6.600,00	-6.400,00	-6.500,00	-6.700,00	-6.900,00	-7.100,00
12	Auszahlungen für Versorgung							
13	Auszahlungen für Sach- und Dienstleistungen	-56.088,77	-57.800,00	-60.300,00	-58.800,00	-58.800,00	-58.800,00	-58.800,00
14	Zinsen und ähnliche Auszahlungen							
15	Transferauszahlungen (außer für Investitionstätigkeit)							
16	sonstige haushaltswirksame Auszahlungen	-3.202,21	-2.400,00	-4.100,00	-3.600,00	-3.600,00	-3.600,00	-3.600,00
17	= Summe d. Ausz. aus lfd. Verwaltungstätigkeit	-65.657,79	-66.800,00	-70.800,00	-68.900,00	-69.100,00	-69.300,00	-69.500,00
18	Saldo aus lfd. Verwaltungstätigkeit (S. Einz. abz. S. Ausz. aus lfd. Verw.tät.)	-62.837,79	-64.000,00	-64.300,00	-62.400,00	-62.600,00	-62.800,00	-63.000,00
	Einzahlungen für Investitionstätigkeit							
19	Zuwendungen für Investitionstätigkeit			160.000,00				
20	Beiträge u.ä. Entgelte für Investitionstätigk.							
21	Veräußerung von Sachvermögen							
22	Veräußerung von Finanzvermögensanlagen							
23	sonstige Investitionstätigkeit							
24	= Summe d. Einz. für Investitionstätigkeit			160.000,00				
	Auszahlungen für Investitionstätigkeit							
25	Erwerb von Grundstücken und Gebäuden							
26	Baumaßnahmen	-1.049,82		-160.000,00				
27	Erwerb von beweglichem Sachvermögen							
28	Erwerb von Finanzvermögensanlagen							
29	Aktivierbare Zuwendungen							
30	sonstige Investitionstätigkeit							
31	= Summe d. Ausz. für Investitionstätigkeit	-1.049,82		-160.000,00				
32	Saldo aus Investitionstätigkeit (S. Einz. abz. S. Ausz. aus lfd. Inv.-tät.)	-1.049,82						
33	Finanzmittel-Überschuss/-Fehlbetrag (Summe 18 und 32)	-63.887,61	-64.000,00	-64.300,00	-62.400,00	-62.600,00	-62.800,00	-63.000,00

Teilfinanzergebnis 42.4.02 Sporthalle Waltringhausen

Samtgemeinde Nenndorf

Nr.	Bezeichnung	Ergebnis 2019	Ansatz 2020	Ansatz 2021	Ansatz 2022	Ansatz 2023	Ansatz 2024	Plan 2025
	Ein-, Auszahlungen aus Finanzierungstätigkeit							
34	Einz.; Aufn. v. Kred. u. inneren Darl.							
35	Ausz.; Tilg. v. Kred. u. Rückz. v. inn. Darl.							
36	Saldo aus Finanzierungstätigkeit							
37	Finanzmittelveränderung (Summe 33 und 36)	-63.887,61	-64.000,00	-64.300,00	-62.400,00	-62.600,00	-62.800,00	-63.000,00

Investitionen 42.4.02 Sporthalle Waltringhausen

Samtgemeinde Nenndorf

Nr. Bezeichnung	Jahres- ergebnis 2019	Ansatz 2020	Ansatz 2021	Fi- nanzplan 2022	Fi- nanzplan 2023	Fi- nanzplan 2024	Fi- nanzplan 2025	
> 1.000 € Oberhalb der festgelegten Wertgrenze								
00.18.083 Brandschutzmaßnahmen	-1.049,82							
2600 26. Baumaßnahmen	-1.049,82							
00.19.027 Erweiterung Sporthalle								
1901 19. Zuwendungen für Investitionstätigkeit			160.000,00					
2600 26. Baumaßnahmen			-160.000,00					
Summe	-1.049,82							

Produktbeschreibung 42.4.03 Hallenbad

Samtgemeinde Nenndorf

Produktbereich 42. Sportförderung

Produktgruppe 42.4 Sportstätten und Bäder

Produkt 42.4.03 Hallenbad

Kurzbeschreibung

Pflege der Grünanlagen.

Kosten für eine Anzeige im Gastgeberverzeichnis.

Rechtsgrundlage

Ratsbeschluss, freiwillige Aufgabe

Zielgruppen

Sportler/innen

Leistungen

Gesundheitsförderung

Sportförderung

Teilergebnis 42.4.03 Hallenbad

Samtgemeinde Nenndorf

Nr.	Bezeichnung	Ergebnis 2019	Ansatz 2020	Ansatz 2021	Ansatz 2022	Ansatz 2023	Ansatz 2024	Plan 2025
	Ordentliche Erträge							
01	Steuern und ähnliche Abgaben							
02	Zuwendungen und allgemeine Umlagen (außer für Investitionstätigkeit)							
03	Auflösungserträge aus Sonderposten							
04	sonstige Transfererträge							
05	öffentlich-rechtliche Entgelte (außer Beitr. u. ähnl. Entg. für Inv.-tätigkeit)							
06	privatrechtliche Entgelte							
07	Kostenerstattungen und Kostenumlagen							
08	Zinsen und ähnliche Finanzerträge							
09	aktivierte Eigenleistungen							
10	Bestandsveränderungen							
11	sonstige ordentliche Erträge							
12	= Summe ordentliche Erträge							
	Ordentliche Aufwendungen							
13	Aufwendungen für aktives Personal							
14	Aufwendungen für Versorgung							
15	Aufwendungen für Sach- und Dienstleistungen		400,00	500,00	500,00	500,00	500,00	500,00
16	Abschreibungen							
17	Zinsen und ähnliche Aufwendungen							
18	Transferaufwendungen							
19	sonstige ordentliche Aufwendungen	7.928,51	1.900,00	8.400,00	8.400,00	8.400,00	8.400,00	8.400,00
20	= Summe ordentliche Aufwendungen	7.928,51	2.300,00	8.900,00	8.900,00	8.900,00	8.900,00	8.900,00
21	ordentliches Ergebnis (ordentliche Erträge abzüglich ordentliche Aufwendungen)	7.928,51	2.300,00	8.900,00	8.900,00	8.900,00	8.900,00	8.900,00
22	außerordentliche Erträge							
23	außerordentliche Aufwendungen							
24	außerordentliches Ergebnis (außerord. Erträge abzüglich außerord. Aufwendungen)							
25	Jahresergebnis (Saldo aus dem ordentlichen und dem außerordentlichen Ergebnis)	7.928,51	2.300,00	8.900,00	8.900,00	8.900,00	8.900,00	8.900,00
26	Erträge aus internen Leistungsbeziehungen							
27	Aufwendungen aus internen Leistungsbeziehungen							
28	Saldo aus internen Leistungsbeziehungen							
29	Ergebnis unt. Berücks. d. int. Leistungsbeziehungen	7.928,51	2.300,00	8.900,00	8.900,00	8.900,00	8.900,00	8.900,00

Teilfinanzergebnis 42.4.03 Hallenbad

Samtgemeinde Nenndorf

Nr.	Bezeichnung	Ergebnis 2019	Ansatz 2020	Ansatz 2021	Ansatz 2022	Ansatz 2023	Ansatz 2024	Plan 2025
	Einzahlungen aus laufender Verwaltungstätigkeit							
01	Steuern und ähnliche Abgaben							
02	Zuwendungen und allgemeine Umlagen (außer für Investitionstätigkeit)							
03	sonstige Transfereinzahlungen							
04	öffentlich-rechtliche Entgelte (außer Beitr. u. ähnl. Entg. für Inv.-tätigkeit)							
05	privatrechtliche Entgelte (außer für Investitionstätigkeit)							
06	Kostenerstattungen und Kostenumlagen (außer für Investitionstätigkeit)							
07	Zinsen und ähnliche Einzahlungen							
08	Einz. a. d. Veräußerung geringwert. VermGG							
09	sonstige haushaltswirksame Einzahlungen							
10	= Summe d. Einz. aus lfd. Verwaltungstätigkeit							
	Auszahlungen aus laufender Verwaltungstätigkeit							
11	Auszahlungen für aktives Personal							
12	Auszahlungen für Versorgung							
13	Auszahlungen für Sach- und Dienstleistungen		-400,00	-500,00	-500,00	-500,00	-500,00	-500,00
14	Zinsen und ähnliche Auszahlungen							
15	Transferauszahlungen (außer für Investitionstätigkeit)							
16	sonstige haushaltswirksame Auszahlungen	-7.928,51	-1.900,00	-8.400,00	-8.400,00	-8.400,00	-8.400,00	-8.400,00
17	= Summe d. Ausz. aus lfd. Verwaltungstätigkeit	-7.928,51	-2.300,00	-8.900,00	-8.900,00	-8.900,00	-8.900,00	-8.900,00
18	Saldo aus lfd. Verwaltungstätigkeit (S. Einz. abz. S. Ausz. aus lfd. Verw.tät.)	-7.928,51	-2.300,00	-8.900,00	-8.900,00	-8.900,00	-8.900,00	-8.900,00
	Einzahlungen für Investitionstätigkeit							
19	Zuwendungen für Investitionstätigkeit							
20	Beiträge u.ä. Entgelte für Investitionstätigk.							
21	Veräußerung von Sachvermögen							
22	Veräußerung von Finanzvermögensanlagen							
23	sonstige Investitionstätigkeit							
24	= Summe d. Einz. für Investitionstätigkeit							
	Auszahlungen für Investitionstätigkeit							
25	Erwerb von Grundstücken und Gebäuden							
26	Baumaßnahmen							
27	Erwerb von beweglichem Sachvermögen							
28	Erwerb von Finanzvermögensanlagen							
29	Aktivierbare Zuwendungen							
30	sonstige Investitionstätigkeit							
31	= Summe d. Ausz. für Investitionstätigkeit							
32	Saldo aus Investitionstätigkeit (S. Einz. abz. S. Ausz. aus lfd. Inv.-tät.)							
33	Finanzmittel-Überschuss/-Fehlbetrag (Summe 18 und 32)	-7.928,51	-2.300,00	-8.900,00	-8.900,00	-8.900,00	-8.900,00	-8.900,00

Teilfinanzergebnis 42.4.03 Hallenbad

Samtgemeinde Nenndorf

Nr.	Bezeichnung	Ergebnis 2019	Ansatz 2020	Ansatz 2021	Ansatz 2022	Ansatz 2023	Ansatz 2024	Plan 2025
	Ein-, Auszahlungen aus Finanzierungstätigkeit							
34	Einz.; Aufn. v. Kred. u. inneren Darl.							
35	Ausz.; Tilg. v. Kred. u. Rückz. v. inn. Darl.							
36	Saldo aus Finanzierungstätigkeit							
37	Finanzmittelveränderung (Summe 33 und 36)	-7.928,51	-2.300,00	-8.900,00	-8.900,00	-8.900,00	-8.900,00	-8.900,00

Produktbeschreibung 57.3.03 Wochenmarkt

Samtgemeinde Nenndorf

Produktbereich	57.	Wirtschaft und Tourismus
Produktgruppe	57.3	Allgemeine Einrichtungen und Unternehmen
Produkt	57.3.03	Wochenmarkt

Kurzbeschreibung

Organisation und Durchführung des Wochenmarktes.

Rechtsgrundlage

Ratsbeschluss, NKomVG, GewO, NKAG, SOG,

Marktordnung, Marktgebührenordnung

Zielgruppen

Einwohner/innen

Besucher/innen des Wochenmarktes

Gewerbetreibende

Leistungen

Teilergebnis 57.3.03 Wochenmarkt

Samtgemeinde Nenndorf

Nr.	Bezeichnung	Ergebnis 2019	Ansatz 2020	Ansatz 2021	Ansatz 2022	Ansatz 2023	Ansatz 2024	Plan 2025
	Ordentliche Erträge							
01	Steuern und ähnliche Abgaben							
02	Zuwendungen und allgemeine Umlagen (außer für Investitionstätigkeit)							
03	Auflösungserträge aus Sonderposten							
04	sonstige Transfererträge							
05	öffentlich-rechtliche Entgelte (außer Beitr. u. ähnl. Entg. für Inv.-tätigkeit)	-17.779,00	-23.000,00	-23.000,00	-23.000,00	-23.000,00	-23.000,00	-23.000,00
06	privatrechtliche Entgelte							
07	Kostenerstattungen und Kostenumlagen							
08	Zinsen und ähnliche Finanzerträge							
09	aktivierte Eigenleistungen							
10	Bestandsveränderungen							
11	sonstige ordentliche Erträge							
12	= Summe ordentliche Erträge	-17.779,00	-23.000,00	-23.000,00	-23.000,00	-23.000,00	-23.000,00	-23.000,00
	Ordentliche Aufwendungen							
13	Aufwendungen für aktives Personal	13.534,25	13.700,00	13.900,00	14.100,00	14.500,00	14.900,00	15.300,00
14	Aufwendungen für Versorgung							
15	Aufwendungen für Sach- und Dienstleistungen	2.627,05	5.400,00	6.000,00	6.200,00	6.200,00	6.200,00	6.200,00
16	Abschreibungen							
17	Zinsen und ähnliche Aufwendungen							
18	Transferaufwendungen							
19	sonstige ordentliche Aufwendungen	14.497,84	11.400,00	15.400,00	15.400,00	15.400,00	15.400,00	15.400,00
20	= Summe ordentliche Aufwendungen	30.659,14	30.500,00	35.300,00	35.700,00	36.100,00	36.500,00	36.900,00
21	ordentliches Ergebnis (ordentliche Erträge abzüglich ordentliche Aufwendungen)	12.880,14	7.500,00	12.300,00	12.700,00	13.100,00	13.500,00	13.900,00
22	außerordentliche Erträge							
23	außerordentliche Aufwendungen							
24	außerordentliches Ergebnis (außerord. Erträge abzüglich außerord. Aufwendungen)							
25	Jahresergebnis (Saldo aus dem ordentlichen und dem außerordentlichen Ergebnis)	12.880,14	7.500,00	12.300,00	12.700,00	13.100,00	13.500,00	13.900,00
26	Erträge aus internen Leistungsbeziehungen							
27	Aufwendungen aus internen Leistungsbeziehungen							
28	Saldo aus internen Leistungsbeziehungen							
29	Ergebnis unt. Berücks. d. int. Leistungsbeziehungen	12.880,14	7.500,00	12.300,00	12.700,00	13.100,00	13.500,00	13.900,00

Teilfinanzergebnis 57.3.03 Wochenmarkt

Samtgemeinde Nenndorf

Nr.	Bezeichnung	Ergebnis 2019	Ansatz 2020	Ansatz 2021	Ansatz 2022	Ansatz 2023	Ansatz 2024	Plan 2025
	Einzahlungen aus laufender Verwaltungstätigkeit							
01	Steuern und ähnliche Abgaben							
02	Zuwendungen und allgemeine Umlagen (außer für Investitionstätigkeit)							
03	sonstige Transfereinzahlungen							
04	öffentlich-rechtliche Entgelte (außer Beitr. u. ähnl. Entg. für Inv.-tätigkeit)	17.815,00	23.000,00	23.000,00	23.000,00	23.000,00	23.000,00	23.000,00
05	privatrechtliche Entgelte (außer für Investitionstätigkeit)							
06	Kostenerstattungen und Kostenumlagen (außer für Investitionstätigkeit)							
07	Zinsen und ähnliche Einzahlungen							
08	Einz. a. d. Veräußerung geringwert. VermGG							
09	sonstige haushaltswirksame Einzahlungen							
10	= Summe d. Einz. aus lfd. Verwaltungstätigkeit	17.815,00	23.000,00	23.000,00	23.000,00	23.000,00	23.000,00	23.000,00
	Auszahlungen aus laufender Verwaltungstätigkeit							
11	Auszahlungen für aktives Personal	-13.534,25	-13.700,00	-13.900,00	-14.100,00	-14.500,00	-14.900,00	-15.300,00
12	Auszahlungen für Versorgung							
13	Auszahlungen für Sach- und Dienstleistungen	-2.627,05	-5.400,00	-6.000,00	-6.200,00	-6.200,00	-6.200,00	-6.200,00
14	Zinsen und ähnliche Auszahlungen							
15	Transferauszahlungen (außer für Investitionstätigkeit)							
16	sonstige haushaltswirksame Auszahlungen	-14.497,84	-11.400,00	-15.400,00	-15.400,00	-15.400,00	-15.400,00	-15.400,00
17	= Summe d. Ausz. aus lfd. Verwaltungstätigkeit	-30.659,14	-30.500,00	-35.300,00	-35.700,00	-36.100,00	-36.500,00	-36.900,00
18	Saldo aus lfd. Verwaltungstätigkeit (S. Einz. abz. S. Ausz. aus lfd. Verw.tät.)	-12.844,14	-7.500,00	-12.300,00	-12.700,00	-13.100,00	-13.500,00	-13.900,00
	Einzahlungen für Investitionstätigkeit							
19	Zuwendungen für Investitionstätigkeit							
20	Beiträge u.ä. Entgelte für Investitionstätigk.							
21	Veräußerung von Sachvermögen							
22	Veräußerung von Finanzvermögensanlagen							
23	sonstige Investitionstätigkeit							
24	= Summe d. Einz. für Investitionstätigkeit							
	Auszahlungen für Investitionstätigkeit							
25	Erwerb von Grundstücken und Gebäuden							
26	Baumaßnahmen							
27	Erwerb von beweglichem Sachvermögen							
28	Erwerb von Finanzvermögensanlagen							
29	Aktivierbare Zuwendungen							
30	sonstige Investitionstätigkeit							
31	= Summe d. Ausz. für Investitionstätigkeit							
32	Saldo aus Investitionstätigkeit (S. Einz. abz. S. Ausz. aus lfd. Inv.-tät.)							

Teilfinanzergebnis 57.3.03 Wochenmarkt

Samtgemeinde Nenndorf

Nr.	Bezeichnung	Ergebnis 2019	Ansatz 2020	Ansatz 2021	Ansatz 2022	Ansatz 2023	Ansatz 2024	Plan 2025
33	Finanzmittel-Überschuss/-Fehlbetrag (Summe 18 und 32)	-12.844,14	-7.500,00	-12.300,00	-12.700,00	-13.100,00	-13.500,00	-13.900,00
	Ein-, Auszahlungen aus Finanzierungstätigkeit							
34	Einz.; Aufn. v. Kred. u. inneren Darl.							
35	Ausz.; Tilg. v. Kred. u. Rückz. v. inn. Darl.							
36	Saldo aus Finanzierungstätigkeit							
37	Finanzmittelveränderung (Summe 33 und 36)	-12.844,14	-7.500,00	-12.300,00	-12.700,00	-13.100,00	-13.500,00	-13.900,00

A. Wesentliche Produkte des Teilhaushalts 1.4

Samtgemeinde Nenndorf

Samtgemeinde	1.	Samtgemeinde Nenndorf
---------------------	----	-----------------------

Teilhaushalt	1.4	Teilhaushalt 4
---------------------	-----	----------------

B. Teilergebnisplan

Samtgemeinde Nenndorf

Nr.	Bezeichnung	Ergebnis 2019	Ansatz 2020	Ansatz 2021	Ansatz 2022	Ansatz 2023	Ansatz 2024	Plan 2025
	Ordentliche Erträge							
01	Steuern und ähnliche Abgaben							
02	Zuwendungen und allgemeine Umlagen (außer für Investitionstätigkeit)	-32.871,25						
03	Auflösungserträge aus Sonderposten	-203.314,22	-190.000,00	-225.000,00	-238.000,00	-240.000,00	-240.000,00	-240.000,00
04	sonstige Transfererträge							
05	öffentlich-rechtliche Entgelte (außer Beitr. u. ähnl. Entg. für Inv.-tätigkeit)	-3.114.778,48	-3.021.200,00	-3.043.000,00	-3.057.800,00	-3.072.600,00	-3.079.000,00	-3.079.000,00
06	privatrechtliche Entgelte	-847,80	-500,00	-18.500,00	-10.500,00	-500,00	-500,00	-500,00
07	Kostenerstattungen und Kostenumlagen	-15.419,24	-15.900,00	-3.600,00	-3.600,00	-3.600,00	-3.600,00	-3.600,00
08	Zinsen und ähnliche Finanzerträge							
09	aktivierte Eigenleistungen							
10	Bestandsveränderungen							
11	sonstige ordentliche Erträge	-3.022,79						
12	= Summe ordentliche Erträge	-3.370.253,78	-3.227.600,00	-3.290.100,00	-3.309.900,00	-3.316.700,00	-3.323.100,00	-3.323.100,00
	Ordentliche Aufwendungen							
13	Aufwendungen für aktives Personal	1.342.852,07	1.351.100,00	1.372.300,00	1.397.800,00	1.344.800,00	1.368.300,00	1.392.100,00
14	Aufwendungen für Versorgung							
15	Aufwendungen für Sach- und Dienstleistungen	1.082.156,48	964.500,00	959.200,00	1.037.600,00	959.700,00	959.800,00	959.900,00
16	Abschreibungen	901.611,42	915.900,00	983.800,00	1.013.500,00	1.044.500,00	1.052.100,00	1.067.200,00
17	Zinsen und ähnliche Aufwendungen							
18	Transferaufwendungen	2.083,47	7.000,00					
19	sonstige ordentliche Aufwendungen	322.767,61	431.700,00	355.300,00	355.300,00	353.100,00	353.200,00	353.300,00
20	= Summe ordentliche Aufwendungen	3.651.471,05	3.670.200,00	3.670.600,00	3.804.200,00	3.702.100,00	3.733.400,00	3.772.500,00
21	ordentliches Ergebnis (ordentliche Erträge abzüglich ordentliche Aufwendungen)	281.217,27	442.600,00	380.500,00	494.300,00	385.400,00	410.300,00	449.400,00
22	außerordentliche Erträge	840,28						
23	außerordentliche Aufwendungen							
24	außerordentliches Ergebnis (außerord. Erträge abzüglich außerord. Aufwendungen)	840,28						
25	Jahresergebnis (Saldo aus dem ordentlichen und dem außerordentlichen Ergebnis)	282.057,55	442.600,00	380.500,00	494.300,00	385.400,00	410.300,00	449.400,00
26	Erträge aus internen Leistungsbeziehungen	-23.920,42	-20.000,00	-23.900,00	-23.900,00	-23.900,00	-23.900,00	-23.900,00
27	Aufwendungen aus internen Leistungsbeziehungen	53.838,96	38.800,00	46.500,00	46.500,00	46.500,00	46.500,00	46.500,00
28	Saldo aus internen Leistungsbeziehungen	29.918,54	18.800,00	22.600,00	22.600,00	22.600,00	22.600,00	22.600,00
29	Ergebnis unt. Berücks. d. int. Leistungsbeziehungen	311.976,09	461.400,00	403.100,00	516.900,00	408.000,00	432.900,00	472.000,00

C. Teilfinanzplan

Samtgemeinde Nenndorf

Nr.	Bezeichnung	Ergebnis 2019	Ansatz 2020	Ansatz 2021	Ansatz 2022	Ansatz 2023	Ansatz 2024	Plan 2025
	Einzahlungen aus laufender Verwaltungstätigkeit							
01	Steuern und ähnliche Abgaben							
02	Zuwendungen und allgemeine Umlagen (außer für Investitionstätigkeit)	32.871,25						
03	sonstige Transfereinzahlungen							
04	öffentlich-rechtliche Entgelte (außer Beitr. u. ähnl. Entg. für Inv.-tätigkeit)	3.101.791,41	3.021.200,00	3.043.000,00	3.057.800,00	3.072.600,00	3.079.000,00	3.079.000,00
05	privatrechtliche Entgelte (außer für Investitionstätigkeit)	868,25	500,00	18.500,00	10.500,00	500,00	500,00	500,00
06	Kostenerstattungen und Kostenumlagen (außer für Investitionstätigkeit)	15.419,24	15.900,00	3.600,00	3.600,00	3.600,00	3.600,00	3.600,00
07	Zinsen und ähnliche Einzahlungen	500,00						
08	Einz. a. d. Veräußerung geringwert. VermGG							
09	sonstige haushaltswirksame Einzahlungen							
10	= Summe d. Einz. aus lfd. Verwaltungstätigkeit	3.151.450,15	3.037.600,00	3.065.100,00	3.071.900,00	3.076.700,00	3.083.100,00	3.083.100,00
	Auszahlungen aus laufender Verwaltungstätigkeit							
11	Auszahlungen für aktives Personal	-1.346.733,72	-1.351.100,00	-1.372.300,00	-1.397.800,00	-1.344.800,00	-1.368.300,00	-1.392.100,00
12	Auszahlungen für Versorgung							
13	Auszahlungen für Sach- und Dienstleistungen	-879.041,99	-964.500,00	-959.200,00	-1.037.600,00	-959.700,00	-959.800,00	-959.900,00
14	Zinsen und ähnliche Auszahlungen							
15	Transferauszahlungen (außer für Investitionstätigkeit)	-2.083,47	-7.000,00					
16	sonstige haushaltswirksame Auszahlungen	-324.687,89	-431.700,00	-355.300,00	-355.300,00	-353.100,00	-353.200,00	-353.300,00
17	= Summe d. Ausz. aus lfd. Verwaltungstätigkeit	-2.552.547,07	-2.754.300,00	-2.686.800,00	-2.790.700,00	-2.657.600,00	-2.681.300,00	-2.705.300,00
18	Saldo aus lfd. Verwaltungstätigkeit (S. Einz. abz. S. Ausz. aus lfd. Verw.tät.)	598.903,08	283.300,00	378.300,00	281.200,00	419.100,00	401.800,00	377.800,00
	Einzahlungen für Investitionstätigkeit							
19	Zuwendungen für Investitionstätigkeit	218.361,20						
20	Beiträge u.ä. Entgelte für Investitionstätigk.	628.305,66	922.900,00	921.800,00	107.300,00	60.000,00	60.000,00	60.000,00
21	Veräußerung von Sachvermögen							
22	Veräußerung von Finanzvermögensanlagen							
23	sonstige Investitionstätigkeit							
24	= Summe d. Einz. für Investitionstätigkeit	846.666,86	922.900,00	921.800,00	107.300,00	60.000,00	60.000,00	60.000,00
	Auszahlungen für Investitionstätigkeit							
25	Erwerb von Grundstücken und Gebäuden		-3.500,00	-28.000,00	-231.000,00	-45.000,00	-45.000,00	-45.000,00
26	Baumaßnahmen	-1.351.663,54	-1.023.700,00	-1.258.100,00	-891.800,00	-1.785.000,00	-225.000,00	-225.000,00
27	Erwerb von beweglichem Sachvermögen	-19.854,44	-66.500,00	-205.500,00	-12.500,00	-7.000,00	-7.000,00	-7.000,00
28	Erwerb von Finanzvermögensanlagen			-400,00				
29	Aktivierbare Zuwendungen	-3.350,00						
30	sonstige Investitionstätigkeit		-3.000,00	-30.000,00				
31	= Summe d. Ausz. für Investitionstätigkeit	-1.374.867,98	-1.096.700,00	-1.522.000,00	-1.135.300,00	-1.837.000,00	-277.000,00	-277.000,00
32	Saldo aus Investitionstätigkeit (S. Einz. abz. S. Ausz. aus lfd. Inv.-tät.)	-528.201,12	-173.800,00	-600.200,00	-1.028.000,00	-1.777.000,00	-217.000,00	-217.000,00
33	Finanzmittel-Überschuss-/Fehlbetrag (Summe 18 und 32)	70.701,96	109.500,00	-221.900,00	-746.800,00	-1.357.900,00	184.800,00	160.800,00

C. Teilfinanzplan

Samtgemeinde Nenndorf

Nr.	Bezeichnung	Ergebnis 2019	Ansatz 2020	Ansatz 2021	Ansatz 2022	Ansatz 2023	Ansatz 2024	Plan 2025
	Ein-, Auszahlungen aus Finanzierungstätigkeit							
34	Einz.; Aufn. v. Kred. u. inneren Darl.							
35	Ausz.; Tilg. v. Kred. u. Rückz. v. inn. Darl.							
36	Saldo aus Finanzierungstätigkeit							
37	Finanzmittelveränderung (Summe 33 und 36)	70.701,96	109.500,00	-221.900,00	-746.800,00	-1.357.900,00	184.800,00	160.800,00

Produktbeschreibung 11.1.08 Gebäudemanagement

Samtgemeinde Nenndorf

Produktbereich	11.	Innere Verwaltung
Produktgruppe	11.1	Verwaltungssteuerung und -service
Produkt	11.1.08	Gebäudemanagement

Kurzbeschreibung

Unterhaltung der Gebäude

Hausmeisterpool

Zielgruppen

Verwaltung

Schulen

Kindergärten

Feuerwehren

Leistungen

Hausmeister Tätigkeiten

Unterhaltung/Reparaturen

Teilergebnis 11.1.08 Gebäudemanagement

Samtgemeinde Nenndorf

Nr.	Bezeichnung	Ergebnis 2019	Ansatz 2020	Ansatz 2021	Ansatz 2022	Ansatz 2023	Ansatz 2024	Plan 2025
	Ordentliche Erträge							
01	Steuern und ähnliche Abgaben							
02	Zuwendungen und allgemeine Umlagen (außer für Investitionstätigkeit)							
03	Auflösungserträge aus Sonderposten							
04	sonstige Transfererträge							
05	öffentlich-rechtliche Entgelte (außer Beitr. u. ähnl. Entg. für Inv.-tätigkeit)							
06	privatrechtliche Entgelte							
07	Kostenerstattungen und Kostenumlagen							
08	Zinsen und ähnliche Finanzerträge							
09	aktivierte Eigenleistungen							
10	Bestandsveränderungen							
11	sonstige ordentliche Erträge							
12	= Summe ordentliche Erträge							
	Ordentliche Aufwendungen							
13	Aufwendungen für aktives Personal	137.582,44	145.400,00	145.700,00	149.400,00	151.900,00	154.400,00	157.000,00
14	Aufwendungen für Versorgung							
15	Aufwendungen für Sach- und Dienstleistungen	7.854,54	11.500,00	18.100,00	16.400,00	16.500,00	16.600,00	16.700,00
16	Abschreibungen							
17	Zinsen und ähnliche Aufwendungen							
18	Transferaufwendungen							
19	sonstige ordentliche Aufwendungen							
20	= Summe ordentliche Aufwendungen	145.436,98	156.900,00	163.800,00	165.800,00	168.400,00	171.000,00	173.700,00
21	ordentliches Ergebnis (ordentliche Erträge abzüglich ordentliche Aufwendungen)	145.436,98	156.900,00	163.800,00	165.800,00	168.400,00	171.000,00	173.700,00
22	außerordentliche Erträge							
23	außerordentliche Aufwendungen							
24	außerordentliches Ergebnis (außerord. Erträge abzüglich außerord. Aufwendungen)							
25	Jahresergebnis (Saldo aus dem ordentlichen und dem außerordentlichen Ergebnis)	145.436,98	156.900,00	163.800,00	165.800,00	168.400,00	171.000,00	173.700,00
26	Erträge aus internen Leistungsbeziehungen							
27	Aufwendungen aus internen Leistungsbeziehungen							
28	Saldo aus internen Leistungsbeziehungen							
29	Ergebnis unt. Berücks. d. int. Leistungsbeziehungen	145.436,98	156.900,00	163.800,00	165.800,00	168.400,00	171.000,00	173.700,00

Teilfinanzergebnis 11.1.08 Gebäudemanagement

Samtgemeinde Nenndorf

Nr.	Bezeichnung	Ergebnis 2019	Ansatz 2020	Ansatz 2021	Ansatz 2022	Ansatz 2023	Ansatz 2024	Plan 2025
	Einzahlungen aus laufender Verwaltungstätigkeit							
01	Steuern und ähnliche Abgaben							
02	Zuwendungen und allgemeine Umlagen (außer für Investitionstätigkeit)							
03	sonstige Transfereinzahlungen							
04	öffentlich-rechtliche Entgelte (außer Beitr. u. ähnl. Entg. für Inv.-tätigkeit)							
05	privatrechtliche Entgelte (außer für Investitionstätigkeit)							
06	Kostenerstattungen und Kostenumlagen (außer für Investitionstätigkeit)							
07	Zinsen und ähnliche Einzahlungen							
08	Einz. a. d. Veräußerung geringwert. VermGG							
09	sonstige haushaltswirksame Einzahlungen							
10	= Summe d. Einz. aus lfd. Verwaltungstätigkeit							
	Auszahlungen aus laufender Verwaltungstätigkeit							
11	Auszahlungen für aktives Personal	-137.575,46	-145.400,00	-145.700,00	-149.400,00	-151.900,00	-154.400,00	-157.000,00
12	Auszahlungen für Versorgung							
13	Auszahlungen für Sach- und Dienstleistungen	-7.854,54	-11.500,00	-18.100,00	-16.400,00	-16.500,00	-16.600,00	-16.700,00
14	Zinsen und ähnliche Auszahlungen							
15	Transferauszahlungen (außer für Investitionstätigkeit)							
16	sonstige haushaltswirksame Auszahlungen							
17	= Summe d. Ausz. aus lfd. Verwaltungstätigkeit	-145.430,00	-156.900,00	-163.800,00	-165.800,00	-168.400,00	-171.000,00	-173.700,00
18	Saldo aus lfd. Verwaltungstätigkeit (S. Einz. abz. S. Ausz. aus lfd. Verw.tät.)	-145.430,00	-156.900,00	-163.800,00	-165.800,00	-168.400,00	-171.000,00	-173.700,00
	Einzahlungen für Investitionstätigkeit							
19	Zuwendungen für Investitionstätigkeit							
20	Beiträge u.ä. Entgelte für Investitionstätigk.							
21	Veräußerung von Sachvermögen							
22	Veräußerung von Finanzvermögensanlagen							
23	sonstige Investitionstätigkeit							
24	= Summe d. Einz. für Investitionstätigkeit							
	Auszahlungen für Investitionstätigkeit							
25	Erwerb von Grundstücken und Gebäuden							
26	Baumaßnahmen							
27	Erwerb von beweglichem Sachvermögen			-12.000,00				
28	Erwerb von Finanzvermögensanlagen							
29	Aktivierbare Zuwendungen							
30	sonstige Investitionstätigkeit		-3.000,00					
31	= Summe d. Ausz. für Investitionstätigkeit		-3.000,00	-12.000,00				
32	Saldo aus Investitionstätigkeit (S. Einz. abz. S. Ausz. aus lfd. Inv.-tät.)		-3.000,00	-12.000,00				
33	Finanzmittel-Überschuss/-Fehlbetrag (Summe 18 und 32)	-145.430,00	-159.900,00	-175.800,00	-165.800,00	-168.400,00	-171.000,00	-173.700,00

Teilfinanzergebnis 11.1.08 Gebäudemanagement

Samtgemeinde Nenndorf

Nr.	Bezeichnung	Ergebnis 2019	Ansatz 2020	Ansatz 2021	Ansatz 2022	Ansatz 2023	Ansatz 2024	Plan 2025
	Ein-, Auszahlungen aus Finanzierungstätigkeit							
34	Einz.; Aufn. v. Kred. u. inneren Darl.							
35	Ausz.; Tilg. v. Kred. u. Rückz. v. inn. Darl.							
36	Saldo aus Finanzierungstätigkeit							
37	Finanzmittelveränderung (Summe 33 und 36)	-145.430,00	-159.900,00	-175.800,00	-165.800,00	-168.400,00	-171.000,00	-173.700,00

Investitionen 11.1.08 Gebäudemanagement

Samtgemeinde Nenndorf

Nr. Bezeichnung	Jahres- ergebnis 2019	Ansatz 2020	Ansatz 2021	Fi- nanzplan 2022	Fi- nanzplan 2023	Fi- nanzplan 2024	Fi- nanzplan 2025	
> 1.000 € Oberhalb der festgelegten Wertgrenze								
00.18.076 CAFM Programm		-3.000,00						
3000 30. sonstige Investitionstätigkeit		-3.000,00						
00.21.039 Pritschenwagen			-12.000,00					
2700 27. Erwerb von beweglichem Sachvermögen			-12.000,00					
Summe		-3.000,00	-12.000,00					

Produktbeschreibung 51.1.01 Räumliche Planungs- und Entwicklungsmaßnahmen

Samtgemeinde Nenndorf

Produktbereich	51.	Räumliche Planung und Entwicklung
Produktgruppe	51.1	Räumliche Planungs- und Entwicklungsmaßnahmen
Produkt	51.1.01	Räumliche Planungs- und Entwicklungsmaßnahmen

Kurzbeschreibung

Verfahren zur Aufstellung, Änderung und Aufhebung von Flächennutzungsplänen, Landschaftsplänen,

diversen Gutachten und städtebaulichen Entwicklungsplänen.

Koordination, Aufstellung und zentrale Verwaltung des örtlichen GIS.

Rechtsgrundlage

BauGB, BauNVO, BNatSchG, BImSchG, NBauO, NNatSchG, NStrG, ROG

Zielgruppen

Bevölkerung

Bauwillige

Gewerbetreibende

Eigentümer/innen

Träger öffentlicher Belange

Einwohner/innen

Leistungen

Aufstellung von Flächennutzungsplänen

Landschaftspläne

Gutachten

Städtebauliche Entwicklungspläne

Teilergebnis 51.1.01 Räumliche Planungs- und Entwicklungsmaßnahmen

Samtgemeinde Nenndorf

Nr.	Bezeichnung	Ergebnis 2019	Ansatz 2020	Ansatz 2021	Ansatz 2022	Ansatz 2023	Ansatz 2024	Plan 2025
	Ordentliche Erträge							
01	Steuern und ähnliche Abgaben							
02	Zuwendungen und allgemeine Umlagen (außer für Investitionstätigkeit)	-32.871,25						
03	Auflösungserträge aus Sonderposten							
04	sonstige Transfererträge							
05	öffentlich-rechtliche Entgelte (außer Beitr. u. ähnl. Entg. für Inv.-tätigkeit)	-1.738,00		-500,00	-500,00	-500,00	-500,00	-500,00
06	privatrechtliche Entgelte			-18.000,00	-10.000,00			
07	Kostenerstattungen und Kostenumlagen	-13.012,48	-13.800,00	-1.500,00	-1.500,00	-1.500,00	-1.500,00	-1.500,00
08	Zinsen und ähnliche Finanzerträge							
09	aktivierte Eigenleistungen							
10	Bestandsveränderungen							
11	sonstige ordentliche Erträge							
12	= Summe ordentliche Erträge	-47.621,73	-13.800,00	-20.000,00	-12.000,00	-2.000,00	-2.000,00	-2.000,00
	Ordentliche Aufwendungen							
13	Aufwendungen für aktives Personal	401.899,92	278.800,00	293.900,00	291.800,00	297.700,00	303.500,00	309.400,00
14	Aufwendungen für Versorgung							
15	Aufwendungen für Sach- und Dienstleistungen	180.565,23	17.000,00	14.000,00	56.000,00	6.000,00	6.000,00	6.000,00
16	Abschreibungen	56,75						
17	Zinsen und ähnliche Aufwendungen							
18	Transferaufwendungen	2.083,47						
19	sonstige ordentliche Aufwendungen	11.851,30		14.300,00	14.300,00	12.000,00	12.000,00	12.000,00
20	= Summe ordentliche Aufwendungen	596.456,67	295.800,00	322.200,00	362.100,00	315.700,00	321.500,00	327.400,00
21	ordentliches Ergebnis (ordentliche Erträge abzüglich ordentliche Aufwendungen)	548.834,94	282.000,00	302.200,00	350.100,00	313.700,00	319.500,00	325.400,00
22	außerordentliche Erträge							
23	außerordentliche Aufwendungen							
24	außerordentliches Ergebnis (außerord. Erträge abzüglich außerord. Aufwendungen)							
25	Jahresergebnis (Saldo aus dem ordentlichen und dem außerordentlichen Ergebnis)	548.834,94	282.000,00	302.200,00	350.100,00	313.700,00	319.500,00	325.400,00
26	Erträge aus internen Leistungsbeziehungen	-23.920,42	-20.000,00	-23.900,00	-23.900,00	-23.900,00	-23.900,00	-23.900,00
27	Aufwendungen aus internen Leistungsbeziehungen							
28	Saldo aus internen Leistungsbeziehungen	-23.920,42	-20.000,00	-23.900,00	-23.900,00	-23.900,00	-23.900,00	-23.900,00
29	Ergebnis unt. Berücks. d. int. Leistungsbeziehungen	524.914,52	262.000,00	278.300,00	326.200,00	289.800,00	295.600,00	301.500,00

Teilfinanzergebnis 51.1.01 Räumliche Planungs- und Entwicklungsmaßnahmen

Samtgemeinde Nenndorf

Nr.	Bezeichnung	Ergebnis 2019	Ansatz 2020	Ansatz 2021	Ansatz 2022	Ansatz 2023	Ansatz 2024	Plan 2025
	Einzahlungen aus laufender Verwaltungstätigkeit							
01	Steuern und ähnliche Abgaben							
02	Zuwendungen und allgemeine Umlagen (außer für Investitionstätigkeit)	32.871,25						
03	sonstige Transfereinzahlungen							
04	öffentlich-rechtliche Entgelte (außer Beitr. u. ähnl. Entg. für Inv.-tätigkeit)	1.738,00		500,00	500,00	500,00	500,00	500,00
05	privatrechtliche Entgelte (außer für Investitionstätigkeit)			18.000,00	10.000,00			
06	Kostenerstattungen und Kostenumlagen (außer für Investitionstätigkeit)	13.012,48	13.800,00	1.500,00	1.500,00	1.500,00	1.500,00	1.500,00
07	Zinsen und ähnliche Einzahlungen							
08	Einz. a. d. Veräußerung geringwert. VermGG							
09	sonstige haushaltswirksame Einzahlungen							
10	= Summe d. Einz. aus lfd. Verwaltungstätigkeit	47.621,73	13.800,00	20.000,00	12.000,00	2.000,00	2.000,00	2.000,00
	Auszahlungen aus laufender Verwaltungstätigkeit							
11	Auszahlungen für aktives Personal	-405.474,01	-278.800,00	-293.900,00	-291.800,00	-297.700,00	-303.500,00	-309.400,00
12	Auszahlungen für Versorgung							
13	Auszahlungen für Sach- und Dienstleistungen	-14.740,74	-17.000,00	-14.000,00	-56.000,00	-6.000,00	-6.000,00	-6.000,00
14	Zinsen und ähnliche Auszahlungen							
15	Transferauszahlungen (außer für Investitionstätigkeit)	-2.083,47						
16	sonstige haushaltswirksame Auszahlungen	-12.708,10		-14.300,00	-14.300,00	-12.000,00	-12.000,00	-12.000,00
17	= Summe d. Ausz. aus lfd. Verwaltungstätigkeit	-435.006,32	-295.800,00	-322.200,00	-362.100,00	-315.700,00	-321.500,00	-327.400,00
18	Saldo aus lfd. Verwaltungstätigkeit (S. Einz. abz. S. Ausz. aus lfd. Verw.tät.)	-387.384,59	-282.000,00	-302.200,00	-350.100,00	-313.700,00	-319.500,00	-325.400,00
	Einzahlungen für Investitionstätigkeit							
19	Zuwendungen für Investitionstätigkeit							
20	Beiträge u.ä. Entgelte für Investitionstätigk.							
21	Veräußerung von Sachvermögen							
22	Veräußerung von Finanzvermögensanlagen							
23	sonstige Investitionstätigkeit							
24	= Summe d. Einz. für Investitionstätigkeit							
	Auszahlungen für Investitionstätigkeit							
25	Erwerb von Grundstücken und Gebäuden							
26	Baumaßnahmen							
27	Erwerb von beweglichem Sachvermögen							
28	Erwerb von Finanzvermögensanlagen							
29	Aktivierbare Zuwendungen							
30	sonstige Investitionstätigkeit							
31	= Summe d. Ausz. für Investitionstätigkeit							
32	Saldo aus Investitionstätigkeit (S. Einz. abz. S. Ausz. aus lfd. Inv.-tät.)							
33	Finanzmittel-Überschuss/-Fehlbetrag (Summe 18 und 32)	-387.384,59	-282.000,00	-302.200,00	-350.100,00	-313.700,00	-319.500,00	-325.400,00

Teilfinanzergebnis 51.1.01 Räumliche Planungs- und Entwicklungsmaßnahmen

Samtgemeinde Nenndorf

Nr.	Bezeichnung	Ergebnis 2019	Ansatz 2020	Ansatz 2021	Ansatz 2022	Ansatz 2023	Ansatz 2024	Plan 2025
	Ein-, Auszahlungen aus Finanzierungstätigkeit							
34	Einz.; Aufn. v. Kred. u. inneren Darl.							
35	Ausz.; Tilg. v. Kred. u. Rückz. v. inn. Darl.							
36	Saldo aus Finanzierungstätigkeit							
37	Finanzmittelveränderung (Summe 33 und 36)	-387.384,59	-282.000,00	-302.200,00	-350.100,00	-313.700,00	-319.500,00	-325.400,00

Produktbeschreibung 52.2.11 Grundstücksmanagement

Samtgemeinde Nenndorf

Produktbereich	52.	Bauen und Wohnen
Produktgruppe	52.2	Wohnbauförderung
Produkt	52.2.11	Grundstücksmanagement

Kurzbeschreibung

Erwerb von Grund und Boden für eigene Aufgaben

Grundstücksgleiche Rechte und beschränkt persönliche Dienstbarkeiten

Rechtsgrundlage

BauGB, BGB, GBO, Verträge, Ratsbeschluss

Zielgruppen

Grundstückseigentümer/innen

Bürger/innen

Leistungen

Grunderwerb und -verkauf

Grundstücksgleiche Rechte und beschränkt persönliche Dienstbarkeiten

Teilergebnis 52.2.11 Grundstücksmanagement

Samtgemeinde Nenndorf

Nr.	Bezeichnung	Ergebnis 2019	Ansatz 2020	Ansatz 2021	Ansatz 2022	Ansatz 2023	Ansatz 2024	Plan 2025
	Ordentliche Erträge							
01	Steuern und ähnliche Abgaben							
02	Zuwendungen und allgemeine Umlagen (außer für Investitionstätigkeit)							
03	Auflösungserträge aus Sonderposten							
04	sonstige Transfererträge							
05	öffentlich-rechtliche Entgelte (außer Beitr. u. ähnl. Entg. für Inv.-tätigkeit)							
06	privatrechtliche Entgelte							
07	Kostenerstattungen und Kostenumlagen							
08	Zinsen und ähnliche Finanzerträge							
09	aktivierte Eigenleistungen							
10	Bestandsveränderungen							
11	sonstige ordentliche Erträge							
12	= Summe ordentliche Erträge							
	Ordentliche Aufwendungen							
13	Aufwendungen für aktives Personal	77.452,15	76.500,00	83.000,00	85.000,00	49.900,00	50.700,00	51.500,00
14	Aufwendungen für Versorgung							
15	Aufwendungen für Sach- und Dienstleistungen							
16	Abschreibungen							
17	Zinsen und ähnliche Aufwendungen							
18	Transferaufwendungen							
19	sonstige ordentliche Aufwendungen							
20	= Summe ordentliche Aufwendungen	77.452,15	76.500,00	83.000,00	85.000,00	49.900,00	50.700,00	51.500,00
21	ordentliches Ergebnis (ordentliche Erträge abzüglich ordentliche Aufwendungen)	77.452,15	76.500,00	83.000,00	85.000,00	49.900,00	50.700,00	51.500,00
22	außerordentliche Erträge							
23	außerordentliche Aufwendungen							
24	außerordentliches Ergebnis (außerord. Erträge abzüglich außerord. Aufwendungen)							
25	Jahresergebnis (Saldo aus dem ordentlichen und dem außerordentlichen Ergebnis)	77.452,15	76.500,00	83.000,00	85.000,00	49.900,00	50.700,00	51.500,00
26	Erträge aus internen Leistungsbeziehungen							
27	Aufwendungen aus internen Leistungsbeziehungen							
28	Saldo aus internen Leistungsbeziehungen							
29	Ergebnis unt. Berücks. d. int. Leistungsbeziehungen	77.452,15	76.500,00	83.000,00	85.000,00	49.900,00	50.700,00	51.500,00

Teilfinanzergebnis 52.2.11 Grundstücksmanagement

Samtgemeinde Nenndorf

Nr.	Bezeichnung	Ergebnis 2019	Ansatz 2020	Ansatz 2021	Ansatz 2022	Ansatz 2023	Ansatz 2024	Plan 2025
	Einzahlungen aus laufender Verwaltungstätigkeit							
01	Steuern und ähnliche Abgaben							
02	Zuwendungen und allgemeine Umlagen (außer für Investitionstätigkeit)							
03	sonstige Transfereinzahlungen							
04	öffentlich-rechtliche Entgelte (außer Beitr. u. ähnl. Entg. für Inv.-tätigkeit)							
05	privatrechtliche Entgelte (außer für Investitionstätigkeit)							
06	Kostenerstattungen und Kostenumlagen (außer für Investitionstätigkeit)							
07	Zinsen und ähnliche Einzahlungen							
08	Einz. a. d. Veräußerung geringwert. VermGG							
09	sonstige haushaltswirksame Einzahlungen							
10	= Summe d. Einz. aus lfd. Verwaltungstätigkeit							
	Auszahlungen aus laufender Verwaltungstätigkeit							
11	Auszahlungen für aktives Personal	-77.568,09	-76.500,00	-83.000,00	-85.000,00	-49.900,00	-50.700,00	-51.500,00
12	Auszahlungen für Versorgung							
13	Auszahlungen für Sach- und Dienstleistungen							
14	Zinsen und ähnliche Auszahlungen							
15	Transferauszahlungen (außer für Investitionstätigkeit)							
16	sonstige haushaltswirksame Auszahlungen							
17	= Summe d. Ausz. aus lfd. Verwaltungstätigkeit	-77.568,09	-76.500,00	-83.000,00	-85.000,00	-49.900,00	-50.700,00	-51.500,00
18	Saldo aus lfd. Verwaltungstätigkeit (S. Einz. abz. S. Ausz. aus lfd. Verw.tät.)	-77.568,09	-76.500,00	-83.000,00	-85.000,00	-49.900,00	-50.700,00	-51.500,00
	Einzahlungen für Investitionstätigkeit							
19	Zuwendungen für Investitionstätigkeit							
20	Beiträge u.ä. Entgelte für Investitionstätigk.							
21	Veräußerung von Sachvermögen							
22	Veräußerung von Finanzvermögensanlagen							
23	sonstige Investitionstätigkeit							
24	= Summe d. Einz. für Investitionstätigkeit							
	Auszahlungen für Investitionstätigkeit							
25	Erwerb von Grundstücken und Gebäuden							
26	Baumaßnahmen							
27	Erwerb von beweglichem Sachvermögen							
28	Erwerb von Finanzvermögensanlagen							
29	Aktivierbare Zuwendungen							
30	sonstige Investitionstätigkeit							
31	= Summe d. Ausz. für Investitionstätigkeit							
32	Saldo aus Investitionstätigkeit (S. Einz. abz. S. Ausz. aus lfd. Inv.-tät.)							
33	Finanzmittel-Überschuss/-Fehlbetrag (Summe 18 und 32)	-77.568,09	-76.500,00	-83.000,00	-85.000,00	-49.900,00	-50.700,00	-51.500,00

Teilfinanzergebnis 52.2.11 Grundstücksmanagement

Samtgemeinde Nenndorf

Nr.	Bezeichnung	Ergebnis 2019	Ansatz 2020	Ansatz 2021	Ansatz 2022	Ansatz 2023	Ansatz 2024	Plan 2025
	Ein-, Auszahlungen aus Finanzierungstätigkeit							
34	Einz.; Aufn. v. Kred. u. inneren Darl.							
35	Ausz.; Tilg. v. Kred. u. Rückz. v. inn. Darl.							
36	Saldo aus Finanzierungstätigkeit							
37	Finanzmittelveränderung (Summe 33 und 36)	-77.568,09	-76.500,00	-83.000,00	-85.000,00	-49.900,00	-50.700,00	-51.500,00

Produktbeschreibung 53.8.11 Abwasserbeseitigung

Samtgemeinde Nenndorf

Produktbereich	53.	Ver- und Entsorgung
Produktgruppe	53.8	Abwasserbeseitigung
Produkt	53.8.11	Abwasserbeseitigung

Kurzbeschreibung

Bau, Betrieb und Unterhaltung von Kläranlagen, Kanälen und Pumpwerken.

Regenwasserrückhaltebecken.

Erstellung und Abnahme von Hausanschlüssen.

Finanzierung durch Beiträge und Gebühren.

Veranlagung zu Abwasserbeiträgen.

Führung des Kanalkatasters.

Hochbauunterhaltung.

Rechtsgrundlage

NKomVG, NKAG, NWG, AO, Satzungen, Ratsbeschluss

Zielgruppen

Grundstückseigentümer/-innen

Bauherren

Bevölkerung

Leistungen

Bau, Betrieb und Unterhaltung der Kläranlagen und Pumpwerke

Bau, Betrieb, und Unterhaltung der Abwasserkanäle

Abwasserbeiträge

Teilergebnis 53.8.11 Abwasserbeseitigung

Samtgemeinde Nenndorf

Nr.	Bezeichnung	Ergebnis 2019	Ansatz 2020	Ansatz 2021	Ansatz 2022	Ansatz 2023	Ansatz 2024	Plan 2025
	Ordentliche Erträge							
01	Steuern und ähnliche Abgaben							
02	Zuwendungen und allgemeine Umlagen (außer für Investitionstätigkeit)							
03	Auflösungserträge aus Sonderposten	-203.314,22	-190.000,00	-225.000,00	-238.000,00	-240.000,00	-240.000,00	-240.000,00
04	sonstige Transfererträge							
05	öffentlich-rechtliche Entgelte (außer Beitr. u. ähnl. Entg. für Inv.-tätigkeit)	-2.891.050,48	-2.676.200,00	-2.671.500,00	-2.686.300,00	-2.701.100,00	-2.707.500,00	-2.707.500,00
06	privatrechtliche Entgelte							
07	Kostenerstattungen und Kostenumlagen							
08	Zinsen und ähnliche Finanzerträge							
09	aktivierte Eigenleistungen							
10	Bestandsveränderungen							
11	sonstige ordentliche Erträge	-3.022,79						
12	= Summe ordentliche Erträge	-3.097.387,49	-2.866.200,00	-2.896.500,00	-2.924.300,00	-2.941.100,00	-2.947.500,00	-2.947.500,00
	Ordentliche Aufwendungen							
13	Aufwendungen für aktives Personal	539.044,10	530.400,00	560.600,00	571.300,00	580.600,00	590.100,00	599.700,00
14	Aufwendungen für Versorgung							
15	Aufwendungen für Sach- und Dienstleistungen	789.962,53	805.000,00	801.900,00	802.900,00	802.900,00	802.900,00	802.900,00
16	Abschreibungen	897.341,12	885.700,00	953.600,00	983.300,00	1.014.300,00	1.021.900,00	1.037.000,00
17	Zinsen und ähnliche Aufwendungen							
18	Transferaufwendungen							
19	sonstige ordentliche Aufwendungen	62.847,36	78.300,00	73.100,00	73.100,00	73.100,00	73.100,00	73.100,00
20	= Summe ordentliche Aufwendungen	2.289.195,11	2.299.400,00	2.389.200,00	2.430.600,00	2.470.900,00	2.488.000,00	2.512.700,00
21	ordentliches Ergebnis (ordentliche Erträge abzüglich ordentliche Aufwendungen)	-808.192,38	-566.800,00	-507.300,00	-493.700,00	-470.200,00	-459.500,00	-434.800,00
22	außerordentliche Erträge	840,28						
23	außerordentliche Aufwendungen							
24	außerordentliches Ergebnis (außerord. Erträge abzüglich außerord. Aufwendungen)	840,28						
25	Jahresergebnis (Saldo aus dem ordentlichen und dem außerordentlichen Ergebnis)	-807.352,10	-566.800,00	-507.300,00	-493.700,00	-470.200,00	-459.500,00	-434.800,00
26	Erträge aus internen Leistungsbeziehungen							
27	Aufwendungen aus internen Leistungsbeziehungen	53.838,96	38.800,00	46.500,00	46.500,00	46.500,00	46.500,00	46.500,00
28	Saldo aus internen Leistungsbeziehungen	53.838,96	38.800,00	46.500,00	46.500,00	46.500,00	46.500,00	46.500,00
29	Ergebnis unt. Berücks. d. int. Leistungsbeziehungen	-753.513,14	-528.000,00	-460.800,00	-447.200,00	-423.700,00	-413.000,00	-388.300,00

Teilfinanzergebnis 53.8.11 Abwasserbeseitigung

Samtgemeinde Nenndorf

Nr.	Bezeichnung	Ergebnis 2019	Ansatz 2020	Ansatz 2021	Ansatz 2022	Ansatz 2023	Ansatz 2024	Plan 2025
	Einzahlungen aus laufender Verwaltungstätigkeit							
01	Steuern und ähnliche Abgaben							
02	Zuwendungen und allgemeine Umlagen (außer für Investitionstätigkeit)							
03	sonstige Transfereinzahlungen							
04	öffentlich-rechtliche Entgelte (außer Beitr. u. ähnl. Entg. für Inv.-tätigkeit)	2.877.783,62	2.676.200,00	2.671.500,00	2.686.300,00	2.701.100,00	2.707.500,00	2.707.500,00
05	privatrechtliche Entgelte (außer für Investitionstätigkeit)							
06	Kostenerstattungen und Kostenumlagen (außer für Investitionstätigkeit)							
07	Zinsen und ähnliche Einzahlungen	500,00						
08	Einz. a. d. Veräußerung geringwert. VermGG							
09	sonstige haushaltswirksame Einzahlungen							
10	= Summe d. Einz. aus lfd. Verwaltungstätigkeit	2.878.283,62	2.676.200,00	2.671.500,00	2.686.300,00	2.701.100,00	2.707.500,00	2.707.500,00
	Auszahlungen aus laufender Verwaltungstätigkeit							
11	Auszahlungen für aktives Personal	-539.129,51	-530.400,00	-560.600,00	-571.300,00	-580.600,00	-590.100,00	-599.700,00
12	Auszahlungen für Versorgung							
13	Auszahlungen für Sach- und Dienstleistungen	-774.962,53	-805.000,00	-801.900,00	-802.900,00	-802.900,00	-802.900,00	-802.900,00
14	Zinsen und ähnliche Auszahlungen							
15	Transferauszahlungen (außer für Investitionstätigkeit)							
16	sonstige haushaltswirksame Auszahlungen	-63.910,84	-78.300,00	-73.100,00	-73.100,00	-73.100,00	-73.100,00	-73.100,00
17	= Summe d. Ausz. aus lfd. Verwaltungstätigkeit	-1.378.002,88	-1.413.700,00	-1.435.600,00	-1.447.300,00	-1.456.600,00	-1.466.100,00	-1.475.700,00
18	Saldo aus lfd. Verwaltungstätigkeit (S. Einz. abz. S. Ausz. aus lfd. Verw.tät.)	1.500.280,74	1.262.500,00	1.235.900,00	1.239.000,00	1.244.500,00	1.241.400,00	1.231.800,00
	Einzahlungen für Investitionstätigkeit							
19	Zuwendungen für Investitionstätigkeit	218.361,20						
20	Beiträge u.ä. Entgelte für Investitionstätigk.	628.305,66	922.900,00	921.800,00	107.300,00	60.000,00	60.000,00	60.000,00
21	Veräußerung von Sachvermögen							
22	Veräußerung von Finanzvermögensanlagen							
23	sonstige Investitionstätigkeit							
24	= Summe d. Einz. für Investitionstätigkeit	846.666,86	922.900,00	921.800,00	107.300,00	60.000,00	60.000,00	60.000,00
	Auszahlungen für Investitionstätigkeit							
25	Erwerb von Grundstücken und Gebäuden			-28.000,00	-181.000,00	-45.000,00	-45.000,00	-45.000,00
26	Baumaßnahmen	-1.351.663,54	-1.023.700,00	-1.258.100,00	-891.800,00	-1.785.000,00	-225.000,00	-225.000,00
27	Erwerb von beweglichem Sachvermögen	-15.903,64	-60.000,00	-77.000,00	-7.000,00	-7.000,00	-7.000,00	-7.000,00
28	Erwerb von Finanzvermögensanlagen							
29	Aktivierbare Zuwendungen							
30	sonstige Investitionstätigkeit							
31	= Summe d. Ausz. für Investitionstätigkeit	-1.367.567,18	-1.083.700,00	-1.363.100,00	-1.079.800,00	-1.837.000,00	-277.000,00	-277.000,00
32	Saldo aus Investitionstätigkeit (S. Einz. abz. S. Ausz. aus lfd. Inv.-tät.)	-520.900,32	-160.800,00	-441.300,00	-972.500,00	-1.777.000,00	-217.000,00	-217.000,00
33	Finanzmittel-Überschuss/-Fehlbetrag (Summe 18 und 32)	979.380,42	1.101.700,00	794.600,00	266.500,00	-532.500,00	1.024.400,00	1.014.800,00

Teilfinanzergebnis 53.8.11 Abwasserbeseitigung

Samtgemeinde Nenndorf

Nr.	Bezeichnung	Ergebnis 2019	Ansatz 2020	Ansatz 2021	Ansatz 2022	Ansatz 2023	Ansatz 2024	Plan 2025
	Ein-, Auszahlungen aus Finanzierungstätigkeit							
34	Einz.; Aufn. v. Kred. u. inneren Darl.							
35	Ausz.; Tilg. v. Kred. u. Rückz. v. inn. Darl.							
36	Saldo aus Finanzierungstätigkeit							
37	Finanzmittelveränderung (Summe 33 und 36)	979.380,42	1.101.700,00	794.600,00	266.500,00	-532.500,00	1.024.400,00	1.014.800,00

Investitionen 53.8.11 Abwasserbeseitigung

Samtgemeinde Nenndorf

Nr. Bezeichnung	Jahres- ergebnis 2019	Ansatz 2020	Ansatz 2021	Fi- nanzplan 2022	Fi- nanzplan 2023	Fi- nanzplan 2024	Fi- nanzplan 2025	
> 1.000 € Oberhalb der festgelegten Wertgrenze								
00.00.001 Sonderposten Gerätebeschaffung KA Bad Nenndorf	-1.625,70	-50.000,00	-77.000,00	-7.000,00	-7.000,00	-7.000,00	-7.000,00	
2700 27. Erwerb von beweglichem Sachvermögen	-1.625,70	-50.000,00	-77.000,00	-7.000,00	-7.000,00	-7.000,00	-7.000,00	
00.00.002 Baumaßnahmen Kläranlage Bad Nenndorf	-19.469,35	-142.800,00	-20.000,00	-173.000,00	-40.000,00	-40.000,00	-40.000,00	
2501 25. Erwerb von Grundstücken und Gebäuden			-20.000,00	-173.000,00	-40.000,00	-40.000,00	-40.000,00	
2600 26. Baumaßnahmen	-19.469,35	-142.800,00						
00.00.003 Baumaßnahme Kläranlage Haste		-13.000,00	-8.000,00	-8.000,00	-5.000,00	-5.000,00	-5.000,00	
2501 25. Erwerb von Grundstücken und Gebäuden			-8.000,00	-8.000,00	-5.000,00	-5.000,00	-5.000,00	
2600 26. Baumaßnahmen		-13.000,00						
00.00.004 Baumaßnahme Kanalnetze allgem. KA Haste	-17.015,47	-25.000,00	-25.000,00	-25.000,00	-25.000,00	-25.000,00	-25.000,00	
2000 20. Beiträge u.ä. Entgelte für Investitionstätigk.	8.500,97							
2600 26. Baumaßnahmen	-25.516,44	-25.000,00	-25.000,00	-25.000,00	-25.000,00	-25.000,00	-25.000,00	
00.00.008 Gerätebeschaffung KA Bad Nenndorf	-5.660,78	-10.000,00	-30.000,00	-10.000,00	-10.000,00	-10.000,00	-10.000,00	
2600 26. Baumaßnahmen			-30.000,00	-10.000,00	-10.000,00	-10.000,00	-10.000,00	
2700 27. Erwerb von beweglichem Sachvermögen	-5.660,78	-10.000,00						
00.00.009 Baumaßnahme Kanalnetze allgem. Abwasserber. BN	-22.045,63	-30.000,00	-30.000,00	-30.000,00	-30.000,00	-30.000,00	-30.000,00	
2000 20. Beiträge u.ä. Entgelte für Investitionstätigk.	1.243,46							
2600 26. Baumaßnahmen	-23.289,09	-30.000,00	-30.000,00	-30.000,00	-30.000,00	-30.000,00	-30.000,00	
00.00.010 Erneuerung / Sanierung Pumpwerke	-14.900,36	-46.400,00	-50.000,00	-23.000,00	-35.000,00	-35.000,00	-35.000,00	
2600 26. Baumaßnahmen	-6.283,20	-46.400,00	-50.000,00	-23.000,00	-35.000,00	-35.000,00	-35.000,00	
2700 27. Erwerb von beweglichem Sachvermögen	-8.617,16							
00.16.050 Abwasserbeiträge Feldstr.	46.689,12			3.800,00				
2000 20. Beiträge u.ä. Entgelte für Investitionstätigk.	46.689,12			3.800,00				
00.16.066 San. Abwasserkanäle im Heilquellenschutzgebiet	-152.563,78	-125.000,00	-125.000,00	-125.000,00	-125.000,00	-125.000,00	-125.000,00	
2600 26. Baumaßnahmen	-152.563,78	-125.000,00	-125.000,00	-125.000,00	-125.000,00	-125.000,00	-125.000,00	
00.16.068 Sanierung SW/RW Kanl Hauptstr. B442, Haste	-249.030,47		160.000,00					

Investitionen 53.8.11 Abwasserbeseitigung

Samtgemeinde Nenndorf

Nr. Bezeichnung	Jahres- ergebnis 2019	Ansatz 2020	Ansatz 2021	Fi- nanzplan 2022	Fi- nanzplan 2023	Fi- nanzplan 2024	Fi- nanzplan 2025	
2000 20. Beiträge u.ä. Entgelte für Investi- tionstätigk.			160.000,00					
2600 26. Baumaßnahmen	-249.030,47							
00.16.069 Druckrohrleitung zw. PW Riepen / PW Ohndorf	-3.840,26							
2600 26. Baumaßnahmen	-3.840,26							
00.16.070 Kanalisation Im Steinbrink, Riepen	-8.651,54							
2600 26. Baumaßnahmen	-8.651,54							
00.18.068 Sanierung SW-Kanal Wehrweg, BN ST Riepen	-3.811,01							
2600 26. Baumaßnahmen	-3.811,01							
00.18.069 Rotehre Erneuerung RW-Kanal	-86.179,48							
2600 26. Baumaßnahmen	-86.179,48							
00.18.079 Ablösebetrag & Erstattung Hinteres Hohefeld								
1901 19. Zuwendungen für Investi- tionstätigkeit	218.361,20							
2000 20. Beiträge u.ä. Entgelte für Investi- tionstätigk.	439.962,29							
2600 26. Baumaßnahmen	-658.323,49							
00.18.089 Sanierung SW-RW-Kanal Seewiese Suthfeld	-54.942,37							
2600 26. Baumaßnahmen	-54.942,37							
00.18.090 Erneuerung Weg Tierauffangstation	-15.400,18							
2600 26. Baumaßnahmen	-15.400,18							
00.19.029 Erschließung Gewerbegebiet Geh- renbreite	-33.924,01	548.000,00						
2000 20. Beiträge u.ä. Entgelte für Investi- tionstätigk.		548.000,00						
2600 26. Baumaßnahmen	-33.924,01							
00.19.030 Erschließung BG Hinter dem Junker- hofe, Riepen	-15.470,00	174.900,00						
2000 20. Beiträge u.ä. Entgelte für Investi- tionstätigk.		174.900,00						
2600 26. Baumaßnahmen	-15.470,00							
00.19.032 SW/RW-Kanals Bahnhofstr. (zw. Kurhausstr.+Bahnhof)		-413.000,00						
2600 26. Baumaßnahmen		-413.000,00						
00.19.033 Sanierung SW/RW-Kanal, Am Friedhof BN		-84.000,00						

Investitionen 53.8.11 Abwasserbeseitigung

Samtgemeinde Nenndorf

Nr. Bezeichnung	Jahres- ergebnis 2019	Ansatz 2020	Ansatz 2021	Fi- nanzplan 2022	Fi- nanzplan 2023	Fi- nanzplan 2024	Fi- nanzplan 2025	
2600 26. Baumaßnahmen		-84.000,00						
00.19.046 Abwasserbeiträge - allgemein	131.909,82	200.000,00						
2000 20. Beiträge u.ä. Entgelte für Investi- tionstätigk.	131.909,82	200.000,00						
00.20.007 SW/RW-Kanal, Lindenallee BN		-25.000,00		-45.000,00	-450.000,00			
2600 26. Baumaßnahmen		-25.000,00		-45.000,00	-450.000,00			
00.20.008 SW/RW-Kanal, Lehnst BN (zw. Ro- denb. Allee+R-A-St		-29.400,00	-26.600,00	-320.000,00				
2600 26. Baumaßnahmen		-29.400,00	-26.600,00	-320.000,00				
00.20.009 SW/RW-Kanal Rudolf-Albrecht-Str. (zw. RA+Lehnst)		-17.100,00	-29.900,00		-165.000,00			
2600 26. Baumaßnahmen		-17.100,00	-29.900,00		-165.000,00			
00.20.010 SW/RW-Kanal Deisterweg		-10.000,00						
2600 26. Baumaßnahmen		-10.000,00						
00.20.011 SW/RW-Kanal Agnes-Miegel-Platz		-2.000,00						
2600 26. Baumaßnahmen		-2.000,00						
00.20.012 Sanierung SW/RW-Kanal		-9.000,00						
2600 26. Baumaßnahmen		-9.000,00						
00.20.013 Sanierung SW/RW-Kanal, Haster Str.		-11.000,00	-25.000,00	-180.000,00				
2600 26. Baumaßnahmen		-11.000,00	-25.000,00	-180.000,00				
00.20.014 Sanierung SW/RW-Kanal, Haster Str.		-6.000,00						
2600 26. Baumaßnahmen		-6.000,00						
00.20.018 Kanal Schmiedestr. / Im Eck Hohnhorst		-35.000,00						
2600 26. Baumaßnahmen		-35.000,00						
00.21.007 Abwasserbeitrag allgemein			60.000,00	60.000,00	60.000,00	60.000,00	60.000,00	
2000 20. Beiträge u.ä. Entgelte für Investi- tionstätigk.			60.000,00	60.000,00	60.000,00	60.000,00	60.000,00	
00.21.008 Abwasser westl. Kornweg Bplan 15/30 Haste/Hohnhors								
2000 20. Beiträge u.ä. Entgelte für Investi- tionstätigk.			593.600,00					
2600 26. Baumaßnahmen			-593.600,00					
00.21.012 Umverlegung Druckrohrleitung Horster Mühle			-81.000,00					
2600 26. Baumaßnahmen			-81.000,00					
00.21.013 RW-Kanal, Feldstr. Helsinghausen			-87.000,00	43.500,00				

Investitionen 53.8.11 Abwasserbeseitigung

Samtgemeinde Nenndorf

Nr. Bezeichnung	Jahres- ergebnis 2019	Ansatz 2020	Ansatz 2021	Fi- nanzplan 2022	Fi- nanzplan 2023	Fi- nanzplan 2024	Fi- nanzplan 2025	
2000 20. Beiträge u.ä. Entgelte für Investi- tionstätigk.				43.500,00				
2600 26. Baumaßnahmen			-87.000,00					
00.21.014 Sanierung SW/RW-Kanal Buchenallee BN				-29.000,00	-145.000,00			
2600 26. Baumaßnahmen				-29.000,00	-145.000,00			
00.21.015 SW-Kanal Kita Scheller Haste			-27.800,00					
2600 26. Baumaßnahmen			-27.800,00					
00.21.016 FW Nord, Hausanschluss + Baustraße			-19.000,00					
2600 26. Baumaßnahmen			-19.000,00					
00.21.046 Abwasser Mathe II Ohndorf/Hohnhorst								
2000 20. Beiträge u.ä. Entgelte für Investi- tionstätigk.			108.200,00					
2600 26. Baumaßnahmen			-108.200,00					
00.22.001 SW/RW-Kanal Sölvinstr. Suthfeld				-52.000,00	-390.000,00			
2600 26. Baumaßnahmen				-52.000,00	-390.000,00			
00.22.002 SW/RW-Kanal Gehrenbreite				-52.800,00	-410.000,00			
2600 26. Baumaßnahmen				-52.800,00	-410.000,00			
Summe	-525.931,45	-160.800,00	-441.300,00	-972.500,00	1.777.000,00	-217.000,00	-217.000,00	

Produktbeschreibung 54.1.01 Gemeindeverbindungsstraßen

Samtgemeinde Nenndorf

Produktbereich 54. Verkehrsflächen und -anlagen, ÖPNV

Produktgruppe 54.1 Gemeindestraßen

Produkt 54.1.01 Gemeindeverbindungsstraßen

Kurzbeschreibung

Bau, Betrieb und Unterhaltung der Gemeindeverbindungsstraßen.

Rechtsgrundlage

Ratsbeschluss, NStrG, NKomVG, BauGB

Zielgruppen

Verkehrsteilnehmer/innen

Bürger/innen

Teilergebnis 54.1.01 Gemeindeverbindungsstraßen

Samtgemeinde Nenndorf

Nr.	Bezeichnung	Ergebnis 2019	Ansatz 2020	Ansatz 2021	Ansatz 2022	Ansatz 2023	Ansatz 2024	Plan 2025
	Ordentliche Erträge							
01	Steuern und ähnliche Abgaben							
02	Zuwendungen und allgemeine Umlagen (außer für Investitionstätigkeit)							
03	Auflösungserträge aus Sonderposten							
04	sonstige Transfererträge							
05	öffentlich-rechtliche Entgelte (außer Beitr. u. ähnl. Entg. für Inv.-tätigkeit)							
06	privatrechtliche Entgelte							
07	Kostenerstattungen und Kostenumlagen							
08	Zinsen und ähnliche Finanzerträge							
09	aktivierte Eigenleistungen							
10	Bestandsveränderungen							
11	sonstige ordentliche Erträge							
12	= Summe ordentliche Erträge							
	Ordentliche Aufwendungen							
13	Aufwendungen für aktives Personal							
14	Aufwendungen für Versorgung							
15	Aufwendungen für Sach- und Dienstleistungen	5.168,66	800,00	3.500,00	4.000,00	4.000,00	4.000,00	4.000,00
16	Abschreibungen							
17	Zinsen und ähnliche Aufwendungen							
18	Transferaufwendungen							
19	sonstige ordentliche Aufwendungen	22.175,97	7.900,00	24.300,00	24.300,00	24.300,00	24.300,00	24.300,00
20	= Summe ordentliche Aufwendungen	27.344,63	8.700,00	27.800,00	28.300,00	28.300,00	28.300,00	28.300,00
21	ordentliches Ergebnis (ordentliche Erträge abzüglich ordentliche Aufwendungen)	27.344,63	8.700,00	27.800,00	28.300,00	28.300,00	28.300,00	28.300,00
22	außerordentliche Erträge							
23	außerordentliche Aufwendungen							
24	außerordentliches Ergebnis (außerord. Erträge abzüglich außerord. Aufwendungen)							
25	Jahresergebnis (Saldo aus dem ordentlichen und dem außerordentlichen Ergebnis)	27.344,63	8.700,00	27.800,00	28.300,00	28.300,00	28.300,00	28.300,00
26	Erträge aus internen Leistungsbeziehungen							
27	Aufwendungen aus internen Leistungsbeziehungen							
28	Saldo aus internen Leistungsbeziehungen							
29	Ergebnis unt. Berücks. d. int. Leistungsbeziehungen	27.344,63	8.700,00	27.800,00	28.300,00	28.300,00	28.300,00	28.300,00

Teilfinanzergebnis 54.1.01 Gemeindeverbindungsstraßen

Samtgemeinde Nenndorf

Nr.	Bezeichnung	Ergebnis 2019	Ansatz 2020	Ansatz 2021	Ansatz 2022	Ansatz 2023	Ansatz 2024	Plan 2025
	Einzahlungen aus laufender Verwaltungstätigkeit							
01	Steuern und ähnliche Abgaben							
02	Zuwendungen und allgemeine Umlagen (außer für Investitionstätigkeit)							
03	sonstige Transfereinzahlungen							
04	öffentlich-rechtliche Entgelte (außer Beitr. u. ähnl. Entg. für Inv.-tätigkeit)							
05	privatrechtliche Entgelte (außer für Investitionstätigkeit)							
06	Kostenerstattungen und Kostenumlagen (außer für Investitionstätigkeit)							
07	Zinsen und ähnliche Einzahlungen							
08	Einz. a. d. Veräußerung geringwert. VermGG							
09	sonstige haushaltswirksame Einzahlungen							
10	= Summe d. Einz. aus lfd. Verwaltungstätigkeit							
	Auszahlungen aus laufender Verwaltungstätigkeit							
11	Auszahlungen für aktives Personal							
12	Auszahlungen für Versorgung							
13	Auszahlungen für Sach- und Dienstleistungen	-5.168,66	-800,00	-3.500,00	-4.000,00	-4.000,00	-4.000,00	-4.000,00
14	Zinsen und ähnliche Auszahlungen							
15	Transferauszahlungen (außer für Investitionstätigkeit)							
16	sonstige haushaltswirksame Auszahlungen	-22.175,97	-7.900,00	-24.300,00	-24.300,00	-24.300,00	-24.300,00	-24.300,00
17	= Summe d. Ausz. aus lfd. Verwaltungstätigkeit	-27.344,63	-8.700,00	-27.800,00	-28.300,00	-28.300,00	-28.300,00	-28.300,00
18	Saldo aus lfd. Verwaltungstätigkeit (S. Einz. abz. S. Ausz. aus lfd. Verw.tät.)	-27.344,63	-8.700,00	-27.800,00	-28.300,00	-28.300,00	-28.300,00	-28.300,00
	Einzahlungen für Investitionstätigkeit							
19	Zuwendungen für Investitionstätigkeit							
20	Beiträge u.ä. Entgelte für Investitionstätigk.							
21	Veräußerung von Sachvermögen							
22	Veräußerung von Finanzvermögensanlagen							
23	sonstige Investitionstätigkeit							
24	= Summe d. Einz. für Investitionstätigkeit							
	Auszahlungen für Investitionstätigkeit							
25	Erwerb von Grundstücken und Gebäuden							
26	Baumaßnahmen							
27	Erwerb von beweglichem Sachvermögen							
28	Erwerb von Finanzvermögensanlagen							
29	Aktivierbare Zuwendungen							
30	sonstige Investitionstätigkeit							
31	= Summe d. Ausz. für Investitionstätigkeit							
32	Saldo aus Investitionstätigkeit (S. Einz. abz. S. Ausz. aus lfd. Inv.-tät.)							
33	Finanzmittel-Überschuss/-Fehlbetrag (Summe 18 und 32)	-27.344,63	-8.700,00	-27.800,00	-28.300,00	-28.300,00	-28.300,00	-28.300,00

Teilfinanzergebnis 54.1.01 Gemeindeverbindungsstraßen

Samtgemeinde Nenndorf

Nr.	Bezeichnung	Ergebnis 2019	Ansatz 2020	Ansatz 2021	Ansatz 2022	Ansatz 2023	Ansatz 2024	Plan 2025
	Ein-, Auszahlungen aus Finanzierungstätigkeit							
34	Einz.; Aufn. v. Kred. u. inneren Darl.							
35	Ausz.; Tilg. v. Kred. u. Rückz. v. inn. Darl.							
36	Saldo aus Finanzierungstätigkeit							
37	Finanzmittelveränderung (Summe 33 und 36)	-27.344,63	-8.700,00	-27.800,00	-28.300,00	-28.300,00	-28.300,00	-28.300,00

Produktbeschreibung 54.1.02 Straßenausbau- und Erschließungsbeitrag

Samtgemeinde Nenndorf

Produktbereich	54.	Verkehrsflächen und -anlagen, ÖPNV
Produktgruppe	54.1	Gemeindestraßen
Produkt	54.1.02	Straßenausbau- und Erschließungsbeitrag

Kurzbeschreibung

Festsetzung und Erhebung der Straßenausbau- und Erschließungsbeiträge gemäß der Satzung.

Rechtsgrundlage

NStrG, BauGB, NKomVG, NKAG, Straßenausbaubeitragssatzung, Erschließungsbeitragssatzung, Ratsbeschluss

Zielgruppen

Verkehrsteilnehmer/innen

Bürger/innen

Grundstückseigentümer/innen

Leistungen

Veranlagung für die Stadt Bad Nenndorf

Teilergebnis 54.1.02 Straßenausbau- und Erschließungsbeitrag

Samtgemeinde Nenndorf

Nr.	Bezeichnung	Ergebnis 2019	Ansatz 2020	Ansatz 2021	Ansatz 2022	Ansatz 2023	Ansatz 2024	Plan 2025
	Ordentliche Erträge							
01	Steuern und ähnliche Abgaben							
02	Zuwendungen und allgemeine Umlagen (außer für Investitionstätigkeit)							
03	Auflösungserträge aus Sonderposten							
04	sonstige Transfererträge							
05	öffentlich-rechtliche Entgelte (außer Beitr. u. ähnl. Entg. für Inv.-tätigkeit)							
06	privatrechtliche Entgelte							
07	Kostenerstattungen und Kostenumlagen							
08	Zinsen und ähnliche Finanzerträge							
09	aktivierte Eigenleistungen							
10	Bestandsveränderungen							
11	sonstige ordentliche Erträge							
12	= Summe ordentliche Erträge							
	Ordentliche Aufwendungen							
13	Aufwendungen für aktives Personal	80.331,28	81.100,00	87.200,00	89.600,00	50.000,00	50.800,00	51.600,00
14	Aufwendungen für Versorgung							
15	Aufwendungen für Sach- und Dienstleistungen							
16	Abschreibungen							
17	Zinsen und ähnliche Aufwendungen							
18	Transferaufwendungen							
19	sonstige ordentliche Aufwendungen							
20	= Summe ordentliche Aufwendungen	80.331,28	81.100,00	87.200,00	89.600,00	50.000,00	50.800,00	51.600,00
21	ordentliches Ergebnis (ordentliche Erträge abzüglich ordentliche Aufwendungen)	80.331,28	81.100,00	87.200,00	89.600,00	50.000,00	50.800,00	51.600,00
22	außerordentliche Erträge							
23	außerordentliche Aufwendungen							
24	außerordentliches Ergebnis (außerord. Erträge abzüglich außerord. Aufwendungen)							
25	Jahresergebnis (Saldo aus dem ordentlichen und dem außerordentlichen Ergebnis)	80.331,28	81.100,00	87.200,00	89.600,00	50.000,00	50.800,00	51.600,00
26	Erträge aus internen Leistungsbeziehungen							
27	Aufwendungen aus internen Leistungsbeziehungen							
28	Saldo aus internen Leistungsbeziehungen							
29	Ergebnis unt. Berücks. d. int. Leistungsbeziehungen	80.331,28	81.100,00	87.200,00	89.600,00	50.000,00	50.800,00	51.600,00

Teilfinanzergebnis 54.1.02 Straßenausbau- und Erschließungsbeitrag

Samtgemeinde Nenndorf

Nr.	Bezeichnung	Ergebnis 2019	Ansatz 2020	Ansatz 2021	Ansatz 2022	Ansatz 2023	Ansatz 2024	Plan 2025
	Einzahlungen aus laufender Verwaltungstätigkeit							
01	Steuern und ähnliche Abgaben							
02	Zuwendungen und allgemeine Umlagen (außer für Investitionstätigkeit)							
03	sonstige Transfereinzahlungen							
04	öffentlich-rechtliche Entgelte (außer Beitr. u. ähnl. Entg. für Inv.-tätigkeit)							
05	privatrechtliche Entgelte (außer für Investitionstätigkeit)							
06	Kostenerstattungen und Kostenumlagen (außer für Investitionstätigkeit)							
07	Zinsen und ähnliche Einzahlungen							
08	Einz. a. d. Veräußerung geringwert. VermGG							
09	sonstige haushaltswirksame Einzahlungen							
10	= Summe d. Einz. aus lfd. Verwaltungstätigkeit							
	Auszahlungen aus laufender Verwaltungstätigkeit							
11	Auszahlungen für aktives Personal	-80.444,47	-81.100,00	-87.200,00	-89.600,00	-50.000,00	-50.800,00	-51.600,00
12	Auszahlungen für Versorgung							
13	Auszahlungen für Sach- und Dienstleistungen							
14	Zinsen und ähnliche Auszahlungen							
15	Transferauszahlungen (außer für Investitionstätigkeit)							
16	sonstige haushaltswirksame Auszahlungen							
17	= Summe d. Ausz. aus lfd. Verwaltungstätigkeit	-80.444,47	-81.100,00	-87.200,00	-89.600,00	-50.000,00	-50.800,00	-51.600,00
18	Saldo aus lfd. Verwaltungstätigkeit (S. Einz. abz. S. Ausz. aus lfd. Verw.tät.)	-80.444,47	-81.100,00	-87.200,00	-89.600,00	-50.000,00	-50.800,00	-51.600,00
	Einzahlungen für Investitionstätigkeit							
19	Zuwendungen für Investitionstätigkeit							
20	Beiträge u.ä. Entgelte für Investitionstätigk.							
21	Veräußerung von Sachvermögen							
22	Veräußerung von Finanzvermögensanlagen							
23	sonstige Investitionstätigkeit							
24	= Summe d. Einz. für Investitionstätigkeit							
	Auszahlungen für Investitionstätigkeit							
25	Erwerb von Grundstücken und Gebäuden							
26	Baumaßnahmen							
27	Erwerb von beweglichem Sachvermögen							
28	Erwerb von Finanzvermögensanlagen							
29	Aktivierbare Zuwendungen							
30	sonstige Investitionstätigkeit							
31	= Summe d. Ausz. für Investitionstätigkeit							
32	Saldo aus Investitionstätigkeit (S. Einz. abz. S. Ausz. aus lfd. Inv.-tät.)							
33	Finanzmittel-Überschuss/-Fehlbetrag (Summe 18 und 32)	-80.444,47	-81.100,00	-87.200,00	-89.600,00	-50.000,00	-50.800,00	-51.600,00

Teilfinanzergebnis 54.1.02 Straßenausbau- und Erschließungsbeitrag

Samtgemeinde Nenndorf

Nr.	Bezeichnung	Ergebnis 2019	Ansatz 2020	Ansatz 2021	Ansatz 2022	Ansatz 2023	Ansatz 2024	Plan 2025
	Ein-, Auszahlungen aus Finanzierungstätigkeit							
34	Einz.; Aufn. v. Kred. u. inneren Darl.							
35	Ausz.; Tilg. v. Kred. u. Rückz. v. inn. Darl.							
36	Saldo aus Finanzierungstätigkeit							
37	Finanzmittelveränderung (Summe 33 und 36)	-80.444,47	-81.100,00	-87.200,00	-89.600,00	-50.000,00	-50.800,00	-51.600,00

Produktbeschreibung 54.1.03 Gemeindestraßen

Samtgemeinde Nenndorf

Produktbereich 54. Verkehrsflächen und -anlagen, ÖPNV

Produktgruppe 54.1 Gemeindestraßen

Produkt 54.1.03 Gemeindestraßen

Kurzbeschreibung

Planung, Entwicklung und Überwachung der Aus-, Um- und Neubaumaßnahmen der Gemeindestraßen.

Rechtsgrundlage

NStrG, BauGB, NKomVG, NKAG, Ratsbeschlüsse, Straßenausbaubeitragssatzung

Zielgruppen

Verkehrsteilnehmer/innen

Bürger/innen

Grundstückseigentümer/innen

Leistungen

Planungsleistungen für die Stadt Bad Nenndorf

Teilergebnis 54.1.03 Gemeindestraßen

Samtgemeinde Nenndorf

Nr.	Bezeichnung	Ergebnis 2019	Ansatz 2020	Ansatz 2021	Ansatz 2022	Ansatz 2023	Ansatz 2024	Plan 2025
	Ordentliche Erträge							
01	Steuern und ähnliche Abgaben							
02	Zuwendungen und allgemeine Umlagen (außer für Investitionstätigkeit)							
03	Auflösungserträge aus Sonderposten							
04	sonstige Transfererträge							
05	öffentlich-rechtliche Entgelte (außer Beitr. u. ähnl. Entg. für Inv.-tätigkeit)							
06	privatrechtliche Entgelte							
07	Kostenerstattungen und Kostenumlagen							
08	Zinsen und ähnliche Finanzerträge							
09	aktivierte Eigenleistungen							
10	Bestandsveränderungen							
11	sonstige ordentliche Erträge							
12	= Summe ordentliche Erträge							
	Ordentliche Aufwendungen							
13	Aufwendungen für aktives Personal	60.698,87	138.000,00	99.600,00	106.900,00	109.500,00	112.100,00	114.700,00
14	Aufwendungen für Versorgung							
15	Aufwendungen für Sach- und Dienstleistungen							
16	Abschreibungen							
17	Zinsen und ähnliche Aufwendungen							
18	Transferaufwendungen							
19	sonstige ordentliche Aufwendungen	19.493,39	22.400,00	20.800,00	20.800,00	20.900,00	21.000,00	21.100,00
20	= Summe ordentliche Aufwendungen	80.192,26	160.400,00	120.400,00	127.700,00	130.400,00	133.100,00	135.800,00
21	ordentliches Ergebnis (ordentliche Erträge abzüglich ordentliche Aufwendungen)	80.192,26	160.400,00	120.400,00	127.700,00	130.400,00	133.100,00	135.800,00
22	außerordentliche Erträge							
23	außerordentliche Aufwendungen							
24	außerordentliches Ergebnis (außerord. Erträge abzüglich außerord. Aufwendungen)							
25	Jahresergebnis (Saldo aus dem ordentlichen und dem außerordentlichen Ergebnis)	80.192,26	160.400,00	120.400,00	127.700,00	130.400,00	133.100,00	135.800,00
26	Erträge aus internen Leistungsbeziehungen							
27	Aufwendungen aus internen Leistungsbeziehungen							
28	Saldo aus internen Leistungsbeziehungen							
29	Ergebnis unt. Berücks. d. int. Leistungsbeziehungen	80.192,26	160.400,00	120.400,00	127.700,00	130.400,00	133.100,00	135.800,00

Teilfinanzergebnis 54.1.03 Gemeindestraßen

Samtgemeinde Nenndorf

Nr.	Bezeichnung	Ergebnis 2019	Ansatz 2020	Ansatz 2021	Ansatz 2022	Ansatz 2023	Ansatz 2024	Plan 2025
	Einzahlungen aus laufender Verwaltungstätigkeit							
01	Steuern und ähnliche Abgaben							
02	Zuwendungen und allgemeine Umlagen (außer für Investitionstätigkeit)							
03	sonstige Transfereinzahlungen							
04	öffentlich-rechtliche Entgelte (außer Beitr. u. ähnl. Entg. für Inv.-tätigkeit)							
05	privatrechtliche Entgelte (außer für Investitionstätigkeit)							
06	Kostenerstattungen und Kostenumlagen (außer für Investitionstätigkeit)							
07	Zinsen und ähnliche Einzahlungen							
08	Einz. a. d. Veräußerung geringwert. VermGG							
09	sonstige haushaltswirksame Einzahlungen							
10	= Summe d. Einz. aus lfd. Verwaltungstätigkeit							
	Auszahlungen aus laufender Verwaltungstätigkeit							
11	Auszahlungen für aktives Personal	-60.698,87	-138.000,00	-99.600,00	-106.900,00	-109.500,00	-112.100,00	-114.700,00
12	Auszahlungen für Versorgung							
13	Auszahlungen für Sach- und Dienstleistungen							
14	Zinsen und ähnliche Auszahlungen							
15	Transferauszahlungen (außer für Investitionstätigkeit)							
16	sonstige haushaltswirksame Auszahlungen	-19.493,39	-22.400,00	-20.800,00	-20.800,00	-20.900,00	-21.000,00	-21.100,00
17	= Summe d. Ausz. aus lfd. Verwaltungstätigkeit	-80.192,26	-160.400,00	-120.400,00	-127.700,00	-130.400,00	-133.100,00	-135.800,00
18	Saldo aus lfd. Verwaltungstätigkeit (S. Einz. abz. S. Ausz. aus lfd. Verw.tät.)	-80.192,26	-160.400,00	-120.400,00	-127.700,00	-130.400,00	-133.100,00	-135.800,00
	Einzahlungen für Investitionstätigkeit							
19	Zuwendungen für Investitionstätigkeit							
20	Beiträge u.ä. Entgelte für Investitionstätigk.							
21	Veräußerung von Sachvermögen							
22	Veräußerung von Finanzvermögensanlagen							
23	sonstige Investitionstätigkeit							
24	= Summe d. Einz. für Investitionstätigkeit							
	Auszahlungen für Investitionstätigkeit							
25	Erwerb von Grundstücken und Gebäuden							
26	Baumaßnahmen							
27	Erwerb von beweglichem Sachvermögen							
28	Erwerb von Finanzvermögensanlagen							
29	Aktivierbare Zuwendungen							
30	sonstige Investitionstätigkeit							
31	= Summe d. Ausz. für Investitionstätigkeit							
32	Saldo aus Investitionstätigkeit (S. Einz. abz. S. Ausz. aus lfd. Inv.-tät.)							
33	Finanzmittel-Überschuss/-Fehlbetrag (Summe 18 und 32)	-80.192,26	-160.400,00	-120.400,00	-127.700,00	-130.400,00	-133.100,00	-135.800,00

Teilfinanzergebnis 54.1.03 Gemeindestraßen

Samtgemeinde Nenndorf

Nr.	Bezeichnung	Ergebnis 2019	Ansatz 2020	Ansatz 2021	Ansatz 2022	Ansatz 2023	Ansatz 2024	Plan 2025
	Ein-, Auszahlungen aus Finanzierungstätigkeit							
34	Einz.; Aufn. v. Kred. u. inneren Darl.							
35	Ausz.; Tilg. v. Kred. u. Rückz. v. inn. Darl.							
36	Saldo aus Finanzierungstätigkeit							
37	Finanzmittelveränderung (Summe 33 und 36)	-80.192,26	-160.400,00	-120.400,00	-127.700,00	-130.400,00	-133.100,00	-135.800,00

Produktbeschreibung 54.5.01 Winterdienst

Samtgemeinde Nenndorf

Produktbereich	54.	Verkehrsflächen und -anlagen, ÖPNV
Produktgruppe	54.5	Straßenreinigung, Straßenbeleuchtung
Produkt	54.5.01	Winterdienst

Kurzbeschreibung

Beseitigung von Schnee und Eis sowie Abstreuen der Verkehrsflächen bei Glätte zur Erhöhung der Verkehrssicherheit.

Rechtsgrundlage

NKomVG, NStrG, Ratsbeschluss, Straßenreinigungssatzung

Zielgruppen

Verkehrsteilnehmer/innen

Bürger/innen

Leistungen

Teilergebnis 54.5.01 Winterdienst

Samtgemeinde Nenndorf

Nr.	Bezeichnung	Ergebnis 2019	Ansatz 2020	Ansatz 2021	Ansatz 2022	Ansatz 2023	Ansatz 2024	Plan 2025
	Ordentliche Erträge							
01	Steuern und ähnliche Abgaben							
02	Zuwendungen und allgemeine Umlagen (außer für Investitionstätigkeit)							
03	Auflösungserträge aus Sonderposten							
04	sonstige Transfererträge							
05	öffentlich-rechtliche Entgelte (außer Beitr. u. ähnl. Entg. für Inv.-tätigkeit)							
06	privatrechtliche Entgelte							
07	Kostenerstattungen und Kostenumlagen							
08	Zinsen und ähnliche Finanzerträge							
09	aktivierte Eigenleistungen							
10	Bestandsveränderungen							
11	sonstige ordentliche Erträge							
12	= Summe ordentliche Erträge							
	Ordentliche Aufwendungen							
13	Aufwendungen für aktives Personal							
14	Aufwendungen für Versorgung							
15	Aufwendungen für Sach- und Dienstleistungen	4.247,76	20.500,00	21.500,00	23.500,00	23.500,00	23.500,00	23.500,00
16	Abschreibungen							
17	Zinsen und ähnliche Aufwendungen							
18	Transferaufwendungen							
19	sonstige ordentliche Aufwendungen	11.278,75	56.500,00	12.000,00	12.000,00	12.000,00	12.000,00	12.000,00
20	= Summe ordentliche Aufwendungen	15.526,51	77.000,00	33.500,00	35.500,00	35.500,00	35.500,00	35.500,00
21	ordentliches Ergebnis (ordentliche Erträge abzüglich ordentliche Aufwendungen)	15.526,51	77.000,00	33.500,00	35.500,00	35.500,00	35.500,00	35.500,00
22	außerordentliche Erträge							
23	außerordentliche Aufwendungen							
24	außerordentliches Ergebnis (außerord. Erträge abzüglich außerord. Aufwendungen)							
25	Jahresergebnis (Saldo aus dem ordentlichen und dem außerordentlichen Ergebnis)	15.526,51	77.000,00	33.500,00	35.500,00	35.500,00	35.500,00	35.500,00
26	Erträge aus internen Leistungsbeziehungen							
27	Aufwendungen aus internen Leistungsbeziehungen							
28	Saldo aus internen Leistungsbeziehungen							
29	Ergebnis unt. Berücks. d. int. Leistungsbeziehungen	15.526,51	77.000,00	33.500,00	35.500,00	35.500,00	35.500,00	35.500,00

Teilfinanzergebnis 54.5.01 Winterdienst

Samtgemeinde Nenndorf

Nr.	Bezeichnung	Ergebnis 2019	Ansatz 2020	Ansatz 2021	Ansatz 2022	Ansatz 2023	Ansatz 2024	Plan 2025
	Einzahlungen aus laufender Verwaltungstätigkeit							
01	Steuern und ähnliche Abgaben							
02	Zuwendungen und allgemeine Umlagen (außer für Investitionstätigkeit)							
03	sonstige Transfereinzahlungen							
04	öffentlich-rechtliche Entgelte (außer Beitr. u. ähnl. Entg. für Inv.-tätigkeit)							
05	privatrechtliche Entgelte (außer für Investitionstätigkeit)							
06	Kostenerstattungen und Kostenumlagen (außer für Investitionstätigkeit)							
07	Zinsen und ähnliche Einzahlungen							
08	Einz. a. d. Veräußerung geringwert. VermGG							
09	sonstige haushaltswirksame Einzahlungen							
10	= Summe d. Einz. aus lfd. Verwaltungstätigkeit							
	Auszahlungen aus laufender Verwaltungstätigkeit							
11	Auszahlungen für aktives Personal							
12	Auszahlungen für Versorgung							
13	Auszahlungen für Sach- und Dienstleistungen	-4.247,76	-20.500,00	-21.500,00	-23.500,00	-23.500,00	-23.500,00	-23.500,00
14	Zinsen und ähnliche Auszahlungen							
15	Transferauszahlungen (außer für Investitionstätigkeit)							
16	sonstige haushaltswirksame Auszahlungen	-11.278,75	-56.500,00	-12.000,00	-12.000,00	-12.000,00	-12.000,00	-12.000,00
17	= Summe d. Ausz. aus lfd. Verwaltungstätigkeit	-15.526,51	-77.000,00	-33.500,00	-35.500,00	-35.500,00	-35.500,00	-35.500,00
18	Saldo aus lfd. Verwaltungstätigkeit (S. Einz. abz. S. Ausz. aus lfd. Verw.tät.)	-15.526,51	-77.000,00	-33.500,00	-35.500,00	-35.500,00	-35.500,00	-35.500,00
	Einzahlungen für Investitionstätigkeit							
19	Zuwendungen für Investitionstätigkeit							
20	Beiträge u.ä. Entgelte für Investitionstätigk.							
21	Veräußerung von Sachvermögen							
22	Veräußerung von Finanzvermögensanlagen							
23	sonstige Investitionstätigkeit							
24	= Summe d. Einz. für Investitionstätigkeit							
	Auszahlungen für Investitionstätigkeit							
25	Erwerb von Grundstücken und Gebäuden							
26	Baumaßnahmen							
27	Erwerb von beweglichem Sachvermögen							
28	Erwerb von Finanzvermögensanlagen							
29	Aktivierbare Zuwendungen							
30	sonstige Investitionstätigkeit							
31	= Summe d. Ausz. für Investitionstätigkeit							
32	Saldo aus Investitionstätigkeit (S. Einz. abz. S. Ausz. aus lfd. Inv.-tät.)							
33	Finanzmittel-Überschuss/-Fehlbetrag (Summe 18 und 32)	-15.526,51	-77.000,00	-33.500,00	-35.500,00	-35.500,00	-35.500,00	-35.500,00

Teilfinanzergebnis 54.5.01 Winterdienst

Samtgemeinde Nenndorf

Nr.	Bezeichnung	Ergebnis 2019	Ansatz 2020	Ansatz 2021	Ansatz 2022	Ansatz 2023	Ansatz 2024	Plan 2025
	Ein-, Auszahlungen aus Finanzierungstätigkeit							
34	Einz.; Aufn. v. Kred. u. inneren Darl.							
35	Ausz.; Tilg. v. Kred. u. Rückz. v. inn. Darl.							
36	Saldo aus Finanzierungstätigkeit							
37	Finanzmittelveränderung (Summe 33 und 36)	-15.526,51	-77.000,00	-33.500,00	-35.500,00	-35.500,00	-35.500,00	-35.500,00

Produktbeschreibung 55.3.01 Friedhofs- und Bestattungswesen

Samtgemeinde Nenndorf

Produktbereich	55.	Natur- und Landschaftspflege
Produktgruppe	55.3	Friedhofs- und Bestattungswesen
Produkt	55.3.01	Friedhofs- und Bestattungswesen

Kurzbeschreibung

Friedhofsverwaltung.

Bau und Unterhaltung der Friedhöfe.

Anlegung neuer Friedhofsflächen.

Organisation, Durchführung und Dokumentation von Beisetzungen.

Gebührenerhebung.

Grabmal- und Einebnungsgenehmigungen.

Betriebsabrechnungen.

Gebührenkalkulation und Anstaltsrecht.

Aufgaben nach dem Kriegsgräberrecht.

Rechtsgrundlage

BSeuchenG, BestattG, NKomVG, Satzungen, Ratsbeschluss

Zielgruppen

Bürger/innen

Bestattungsunternehmer

Leistungen

Teilergebnis 55.3.01 Friedhofs- und Bestattungswesen

Samtgemeinde Nenndorf

Nr.	Bezeichnung	Ergebnis 2019	Ansatz 2020	Ansatz 2021	Ansatz 2022	Ansatz 2023	Ansatz 2024	Plan 2025
	Ordentliche Erträge							
01	Steuern und ähnliche Abgaben							
02	Zuwendungen und allgemeine Umlagen (außer für Investitionstätigkeit)							
03	Auflösungserträge aus Sonderposten							
04	sonstige Transfererträge							
05	öffentlich-rechtliche Entgelte (außer Beitr. u. ähnl. Entg. für Inv.-tätigkeit)	-221.990,00	-345.000,00	-371.000,00	-371.000,00	-371.000,00	-371.000,00	-371.000,00
06	privatrechtliche Entgelte	-847,80	-500,00	-500,00	-500,00	-500,00	-500,00	-500,00
07	Kostenerstattungen und Kostenumlagen	-2.406,76	-2.100,00	-2.100,00	-2.100,00	-2.100,00	-2.100,00	-2.100,00
08	Zinsen und ähnliche Finanzerträge							
09	aktivierte Eigenleistungen							
10	Bestandsveränderungen							
11	sonstige ordentliche Erträge							
12	= Summe ordentliche Erträge	-225.244,56	-347.600,00	-373.600,00	-373.600,00	-373.600,00	-373.600,00	-373.600,00
	Ordentliche Aufwendungen							
13	Aufwendungen für aktives Personal	45.843,31	100.900,00	102.300,00	103.800,00	105.200,00	106.700,00	108.200,00
14	Aufwendungen für Versorgung							
15	Aufwendungen für Sach- und Dienstleistungen	91.885,41	109.700,00	91.700,00	125.300,00	97.300,00	97.300,00	97.300,00
16	Abschreibungen	3.284,98	30.200,00	30.200,00	30.200,00	30.200,00	30.200,00	30.200,00
17	Zinsen und ähnliche Aufwendungen							
18	Transferaufwendungen							
19	sonstige ordentliche Aufwendungen	187.538,09	245.200,00	198.700,00	198.700,00	198.700,00	198.700,00	198.700,00
20	= Summe ordentliche Aufwendungen	328.551,79	486.000,00	422.900,00	458.000,00	431.400,00	432.900,00	434.400,00
21	ordentliches Ergebnis (ordentliche Erträge abzüglich ordentliche Aufwendungen)	103.307,23	138.400,00	49.300,00	84.400,00	57.800,00	59.300,00	60.800,00
22	außerordentliche Erträge							
23	außerordentliche Aufwendungen							
24	außerordentliches Ergebnis (außerord. Erträge abzüglich außerord. Aufwendungen)							
25	Jahresergebnis (Saldo aus dem ordentlichen und dem außerordentlichen Ergebnis)	103.307,23	138.400,00	49.300,00	84.400,00	57.800,00	59.300,00	60.800,00
26	Erträge aus internen Leistungsbeziehungen							
27	Aufwendungen aus internen Leistungsbeziehungen							
28	Saldo aus internen Leistungsbeziehungen							
29	Ergebnis unt. Berücks. d. int. Leistungsbeziehungen	103.307,23	138.400,00	49.300,00	84.400,00	57.800,00	59.300,00	60.800,00

Teilfinanzergebnis 55.3.01 Friedhofs- und Bestattungswesen

Samtgemeinde Nenndorf

Nr.	Bezeichnung	Ergebnis 2019	Ansatz 2020	Ansatz 2021	Ansatz 2022	Ansatz 2023	Ansatz 2024	Plan 2025
	Einzahlungen aus laufender Verwaltungstätigkeit							
01	Steuern und ähnliche Abgaben							
02	Zuwendungen und allgemeine Umlagen (außer für Investitionstätigkeit)							
03	sonstige Transfereinzahlungen							
04	öffentlich-rechtliche Entgelte (außer Beitr. u. ähnl. Entg. für Inv.-tätigkeit)	222.247,00	345.000,00	371.000,00	371.000,00	371.000,00	371.000,00	371.000,00
05	privatrechtliche Entgelte (außer für Investitionstätigkeit)	868,25	500,00	500,00	500,00	500,00	500,00	500,00
06	Kostenerstattungen und Kostenumlagen (außer für Investitionstätigkeit)	2.406,76	2.100,00	2.100,00	2.100,00	2.100,00	2.100,00	2.100,00
07	Zinsen und ähnliche Einzahlungen							
08	Einz. a. d. Veräußerung geringwert. VermGG							
09	sonstige haushaltswirksame Einzahlungen							
10	= Summe d. Einz. aus lfd. Verwaltungstätigkeit	225.522,01	347.600,00	373.600,00	373.600,00	373.600,00	373.600,00	373.600,00
	Auszahlungen aus laufender Verwaltungstätigkeit							
11	Auszahlungen für aktives Personal	-45.843,31	-100.900,00	-102.300,00	-103.800,00	-105.200,00	-106.700,00	-108.200,00
12	Auszahlungen für Versorgung							
13	Auszahlungen für Sach- und Dienstleistungen	-69.595,41	-109.700,00	-91.700,00	-125.300,00	-97.300,00	-97.300,00	-97.300,00
14	Zinsen und ähnliche Auszahlungen							
15	Transferauszahlungen (außer für Investitionstätigkeit)							
16	sonstige haushaltswirksame Auszahlungen	-187.538,09	-245.200,00	-198.700,00	-198.700,00	-198.700,00	-198.700,00	-198.700,00
17	= Summe d. Ausz. aus lfd. Verwaltungstätigkeit	-302.976,81	-455.800,00	-392.700,00	-427.800,00	-401.200,00	-402.700,00	-404.200,00
18	Saldo aus lfd. Verwaltungstätigkeit (S. Einz. abz. S. Ausz. aus lfd. Verw.tät.)	-77.454,80	-108.200,00	-19.100,00	-54.200,00	-27.600,00	-29.100,00	-30.600,00
	Einzahlungen für Investitionstätigkeit							
19	Zuwendungen für Investitionstätigkeit							
20	Beiträge u.ä. Entgelte für Investitionstätigk.							
21	Veräußerung von Sachvermögen							
22	Veräußerung von Finanzvermögensanlagen							
23	sonstige Investitionstätigkeit							
24	= Summe d. Einz. für Investitionstätigkeit							
	Auszahlungen für Investitionstätigkeit							
25	Erwerb von Grundstücken und Gebäuden		-3.500,00		-50.000,00			
26	Baumaßnahmen							
27	Erwerb von beweglichem Sachvermögen	-3.950,80	-6.500,00	-11.500,00	-5.500,00			
28	Erwerb von Finanzvermögensanlagen							
29	Aktivierbare Zuwendungen							
30	sonstige Investitionstätigkeit			-30.000,00				
31	= Summe d. Ausz. für Investitionstätigkeit	-3.950,80	-10.000,00	-41.500,00	-55.500,00			
32	Saldo aus Investitionstätigkeit (S. Einz. abz. S. Ausz. aus lfd. Inv.-tät.)	-3.950,80	-10.000,00	-41.500,00	-55.500,00			
33	Finanzmittel-Überschuss/-Fehlbetrag (Summe 18 und 32)	-81.405,60	-118.200,00	-60.600,00	-109.700,00	-27.600,00	-29.100,00	-30.600,00

Teilfinanzergebnis 55.3.01 Friedhofs- und Bestattungswesen

Samtgemeinde Nenndorf

Nr.	Bezeichnung	Ergebnis 2019	Ansatz 2020	Ansatz 2021	Ansatz 2022	Ansatz 2023	Ansatz 2024	Plan 2025
	Ein-, Auszahlungen aus Finanzierungstätigkeit							
34	Einz.; Aufn. v. Kred. u. inneren Darl.							
35	Ausz.; Tilg. v. Kred. u. Rückz. v. inn. Darl.							
36	Saldo aus Finanzierungstätigkeit							
37	Finanzmittelveränderung (Summe 33 und 36)	-81.405,60	-118.200,00	-60.600,00	-109.700,00	-27.600,00	-29.100,00	-30.600,00

Investitionen 55.3.01 Friedhofs- und Bestattungswesen

Samtgemeinde Nenndorf

Nr. Bezeichnung	Jahres- ergebnis 2019	Ansatz 2020	Ansatz 2021	Fi- nanzplan 2022	Fi- nanzplan 2023	Fi- nanzplan 2024	Fi- nanzplan 2025	
> 1.000 € Oberhalb der festgelegten Wertgrenze								
00.17.022 Sonderposten Inventar		-6.500,00	-6.500,00					
2700 27. Erwerb von beweglichem Sachvermögen		-6.500,00	-6.500,00					
00.19.035 Schöpfbecken	-3.950,80							
2700 27. Erwerb von beweglichem Sachvermögen	-3.950,80							
00.20.015 Ruhebänke, Papierkörbe, etc.		-3.500,00						
2501 25. Erwerb von Grundstücken und Gebäuden		-3.500,00						
00.21.009 Ruhebänke, Papierkörbe, Becken			-5.000,00	-5.500,00				
2700 27. Erwerb von beweglichem Sachvermögen			-5.000,00	-5.500,00				
00.21.010 Gräberdigitalisierung Software			-30.000,00					
3000 30. sonstige Investitionstätigkeit			-30.000,00					
00.22.004 Sanierung Kapellen allgemein				-50.000,00				
2501 25. Erwerb von Grundstücken und Gebäuden				-50.000,00				
Summe	-3.950,80	-10.000,00	-41.500,00	-55.500,00				

Produktbeschreibung 55.4.01 Naturschutz und Landschaftspflege

Samtgemeinde Nenndorf

Produktbereich	55.	Natur- und Landschaftspflege
Produktgruppe	55.4	Naturschutz und Landschaftspflege
Produkt	55.4.01	Naturschutz und Landschaftspflege

Kurzbeschreibung

Anteilige Kosten für die Erfassung des Baumbestandes im zentralen Baukataster.

Zuschüsse an Naturschutzvereine.

Rechtsgrundlage

Ratsbeschluss, freiwillige Aufgabe

Zielgruppen

Einwohner/innen

Leistungen

Überprüfung von Bäumen aufgrund der Verkehrssicherungspflicht.

Teilergebnis 55.4.01 Naturschutz und Landschaftspflege

Samtgemeinde Nenndorf

Nr.	Bezeichnung	Ergebnis 2019	Ansatz 2020	Ansatz 2021	Ansatz 2022	Ansatz 2023	Ansatz 2024	Plan 2025
	Ordentliche Erträge							
01	Steuern und ähnliche Abgaben							
02	Zuwendungen und allgemeine Umlagen (außer für Investitionstätigkeit)							
03	Auflösungserträge aus Sonderposten							
04	sonstige Transfererträge							
05	öffentlich-rechtliche Entgelte (außer Beitr. u. ähnl. Entg. für Inv.-tätigkeit)							
06	privatrechtliche Entgelte							
07	Kostenerstattungen und Kostenumlagen							
08	Zinsen und ähnliche Finanzerträge							
09	aktivierte Eigenleistungen							
10	Bestandsveränderungen							
11	sonstige ordentliche Erträge							
12	= Summe ordentliche Erträge							
	Ordentliche Aufwendungen							
13	Aufwendungen für aktives Personal							
14	Aufwendungen für Versorgung							
15	Aufwendungen für Sach- und Dienstleistungen	2.472,35		8.500,00	9.500,00	9.500,00	9.500,00	9.500,00
16	Abschreibungen							
17	Zinsen und ähnliche Aufwendungen							
18	Transferaufwendungen		7.000,00					
19	sonstige ordentliche Aufwendungen	7.582,75	16.400,00	8.100,00	8.100,00	8.100,00	8.100,00	8.100,00
20	= Summe ordentliche Aufwendungen	10.055,10	23.400,00	16.600,00	17.600,00	17.600,00	17.600,00	17.600,00
21	ordentliches Ergebnis (ordentliche Erträge abzüglich ordentliche Aufwendungen)	10.055,10	23.400,00	16.600,00	17.600,00	17.600,00	17.600,00	17.600,00
22	außerordentliche Erträge							
23	außerordentliche Aufwendungen							
24	außerordentliches Ergebnis (außerord. Erträge abzüglich außerord. Aufwendungen)							
25	Jahresergebnis (Saldo aus dem ordentlichen und dem außerordentlichen Ergebnis)	10.055,10	23.400,00	16.600,00	17.600,00	17.600,00	17.600,00	17.600,00
26	Erträge aus internen Leistungsbeziehungen							
27	Aufwendungen aus internen Leistungsbeziehungen							
28	Saldo aus internen Leistungsbeziehungen							
29	Ergebnis unt. Berücks. d. int. Leistungsbeziehungen	10.055,10	23.400,00	16.600,00	17.600,00	17.600,00	17.600,00	17.600,00

Teilfinanzergebnis 55.4.01 Naturschutz und Landschaftspflege

Samtgemeinde Nenndorf

Nr.	Bezeichnung	Ergebnis 2019	Ansatz 2020	Ansatz 2021	Ansatz 2022	Ansatz 2023	Ansatz 2024	Plan 2025
	Einzahlungen aus laufender Verwaltungstätigkeit							
01	Steuern und ähnliche Abgaben							
02	Zuwendungen und allgemeine Umlagen (außer für Investitionstätigkeit)							
03	sonstige Transfereinzahlungen							
04	öffentlich-rechtliche Entgelte (außer Beitr. u. ähnl. Entg. für Inv.-tätigkeit)							
05	privatrechtliche Entgelte (außer für Investitionstätigkeit)							
06	Kostenerstattungen und Kostenumlagen (außer für Investitionstätigkeit)							
07	Zinsen und ähnliche Einzahlungen							
08	Einz. a. d. Veräußerung geringwert. VermGG							
09	sonstige haushaltswirksame Einzahlungen							
10	= Summe d. Einz. aus lfd. Verwaltungstätigkeit							
	Auszahlungen aus laufender Verwaltungstätigkeit							
11	Auszahlungen für aktives Personal							
12	Auszahlungen für Versorgung							
13	Auszahlungen für Sach- und Dienstleistungen	-2.472,35		-8.500,00	-9.500,00	-9.500,00	-9.500,00	-9.500,00
14	Zinsen und ähnliche Auszahlungen							
15	Transferauszahlungen (außer für Investitionstätigkeit)		-7.000,00					
16	sonstige haushaltswirksame Auszahlungen	-7.582,75	-16.400,00	-8.100,00	-8.100,00	-8.100,00	-8.100,00	-8.100,00
17	= Summe d. Ausz. aus lfd. Verwaltungstätigkeit	-10.055,10	-23.400,00	-16.600,00	-17.600,00	-17.600,00	-17.600,00	-17.600,00
18	Saldo aus lfd. Verwaltungstätigkeit (S. Einz. abz. S. Ausz. aus lfd. Verw.tät.)	-10.055,10	-23.400,00	-16.600,00	-17.600,00	-17.600,00	-17.600,00	-17.600,00
	Einzahlungen für Investitionstätigkeit							
19	Zuwendungen für Investitionstätigkeit							
20	Beiträge u.ä. Entgelte für Investitionstätigk.							
21	Veräußerung von Sachvermögen							
22	Veräußerung von Finanzvermögensanlagen							
23	sonstige Investitionstätigkeit							
24	= Summe d. Einz. für Investitionstätigkeit							
	Auszahlungen für Investitionstätigkeit							
25	Erwerb von Grundstücken und Gebäuden							
26	Baumaßnahmen							
27	Erwerb von beweglichem Sachvermögen			-105.000,00				
28	Erwerb von Finanzvermögensanlagen							
29	Aktivierbare Zuwendungen	-3.350,00						
30	sonstige Investitionstätigkeit							
31	= Summe d. Ausz. für Investitionstätigkeit	-3.350,00		-105.000,00				
32	Saldo aus Investitionstätigkeit (S. Einz. abz. S. Ausz. aus lfd. Inv.-tät.)	-3.350,00		-105.000,00				
33	Finanzmittel-Überschuss/-Fehlbetrag (Summe 18 und 32)	-13.405,10	-23.400,00	-121.600,00	-17.600,00	-17.600,00	-17.600,00	-17.600,00

Teilfinanzergebnis 55.4.01 Naturschutz und Landschaftspflege

Samtgemeinde Nenndorf

Nr.	Bezeichnung	Ergebnis 2019	Ansatz 2020	Ansatz 2021	Ansatz 2022	Ansatz 2023	Ansatz 2024	Plan 2025
	Ein-, Auszahlungen aus Finanzierungstätigkeit							
34	Einz.; Aufn. v. Kred. u. inneren Darl.							
35	Ausz.; Tilg. v. Kred. u. Rückz. v. inn. Darl.							
36	Saldo aus Finanzierungstätigkeit							
37	Finanzmittelveränderung (Summe 33 und 36)	-13.405,10	-23.400,00	-121.600,00	-17.600,00	-17.600,00	-17.600,00	-17.600,00

Investitionen 55.4.01 Naturschutz und Landschaftspflege

Samtgemeinde Nenndorf

Nr. Bezeichnung	Jahres- ergebnis 2019	Ansatz 2020	Ansatz 2021	Fi- nanzplan 2022	Fi- nanzplan 2023	Fi- nanzplan 2024	Fi- nanzplan 2025	
> 1.000 € Oberhalb der festgelegten Wertgrenze								
00.19.038 Investitionszuschuss Resistograph	-3.350,00							
2900 29. Aktivierbare Zuwendungen	-3.350,00							
00.21.001 Ausgleichpflanzung FW Nord			-15.000,00					
2700 27. Erwerb von beweglichem Sachvermögen			-15.000,00					
00.21.002 Ausgleich FW Ost			-30.000,00					
2700 27. Erwerb von beweglichem Sachvermögen			-30.000,00					
00.21.003 Ausgleich FW West			-30.000,00					
2700 27. Erwerb von beweglichem Sachvermögen			-30.000,00					
00.21.004 Ausgleich Kita Suthfeld			-30.000,00					
2700 27. Erwerb von beweglichem Sachvermögen			-30.000,00					
Summe	-3.350,00		-105.000,00					

Produktbeschreibung 56.1.01 Klimaschutzmaßnahmen

Samtgemeinde Nenndorf

Produktbereich	56.	Umweltschutz
Produktgruppe	56.1	Umweltschutzmaßnahmen
Produkt	56.1.01	Klimaschutzmaßnahmen

Teilergebnis 56.1.01 Klimaschutzmaßnahmen

Samtgemeinde Nenndorf

Nr.	Bezeichnung	Ergebnis 2019	Ansatz 2020	Ansatz 2021	Ansatz 2022	Ansatz 2023	Ansatz 2024	Plan 2025
	Ordentliche Erträge							
01	Steuern und ähnliche Abgaben							
02	Zuwendungen und allgemeine Umlagen (außer für Investitionstätigkeit)							
03	Auflösungserträge aus Sonderposten							
04	sonstige Transfererträge							
05	öffentlich-rechtliche Entgelte (außer Beitr. u. ähnl. Entg. für Inv.-tätigkeit)							
06	privatrechtliche Entgelte							
07	Kostenerstattungen und Kostenumlagen							
08	Zinsen und ähnliche Finanzerträge							
09	aktivierte Eigenleistungen							
10	Bestandsveränderungen							
11	sonstige ordentliche Erträge							
12	= Summe ordentliche Erträge							
	Ordentliche Aufwendungen							
13	Aufwendungen für aktives Personal							
14	Aufwendungen für Versorgung							
15	Aufwendungen für Sach- und Dienstleistungen							
16	Abschreibungen							
17	Zinsen und ähnliche Aufwendungen							
18	Transferaufwendungen							
19	sonstige ordentliche Aufwendungen		5.000,00	4.000,00	4.000,00	4.000,00	4.000,00	4.000,00
20	= Summe ordentliche Aufwendungen		5.000,00	4.000,00	4.000,00	4.000,00	4.000,00	4.000,00
21	ordentliches Ergebnis (ordentliche Erträge abzüglich ordentliche Aufwendungen)		5.000,00	4.000,00	4.000,00	4.000,00	4.000,00	4.000,00
22	außerordentliche Erträge							
23	außerordentliche Aufwendungen							
24	außerordentliches Ergebnis (außerord. Erträge abzüglich außerord. Aufwendungen)							
25	Jahresergebnis (Saldo aus dem ordentlichen und dem außerordentlichen Ergebnis)		5.000,00	4.000,00	4.000,00	4.000,00	4.000,00	4.000,00
26	Erträge aus internen Leistungsbeziehungen							
27	Aufwendungen aus internen Leistungsbeziehungen							
28	Saldo aus internen Leistungsbeziehungen							
29	Ergebnis unt. Berücks. d. int. Leistungsbeziehungen		5.000,00	4.000,00	4.000,00	4.000,00	4.000,00	4.000,00

Teilfinanzergebnis 56.1.01 Klimaschutzmaßnahmen

Samtgemeinde Nenndorf

Nr.	Bezeichnung	Ergebnis 2019	Ansatz 2020	Ansatz 2021	Ansatz 2022	Ansatz 2023	Ansatz 2024	Plan 2025
	Einzahlungen aus laufender Verwaltungstätigkeit							
01	Steuern und ähnliche Abgaben							
02	Zuwendungen und allgemeine Umlagen (außer für Investitionstätigkeit)							
03	sonstige Transfereinzahlungen							
04	öffentlich-rechtliche Entgelte (außer Beitr. u. ähnl. Entg. für Inv.-tätigkeit)							
05	privatrechtliche Entgelte (außer für Investitionstätigkeit)							
06	Kostenerstattungen und Kostenumlagen (außer für Investitionstätigkeit)							
07	Zinsen und ähnliche Einzahlungen							
08	Einz. a. d. Veräußerung geringwert. VermGG							
09	sonstige haushaltswirksame Einzahlungen							
10	= Summe d. Einz. aus lfd. Verwaltungstätigkeit							
	Auszahlungen aus laufender Verwaltungstätigkeit							
11	Auszahlungen für aktives Personal							
12	Auszahlungen für Versorgung							
13	Auszahlungen für Sach- und Dienstleistungen							
14	Zinsen und ähnliche Auszahlungen							
15	Transferauszahlungen (außer für Investitionstätigkeit)							
16	sonstige haushaltswirksame Auszahlungen		-5.000,00	-4.000,00	-4.000,00	-4.000,00	-4.000,00	-4.000,00
17	= Summe d. Ausz. aus lfd. Verwaltungstätigkeit		-5.000,00	-4.000,00	-4.000,00	-4.000,00	-4.000,00	-4.000,00
18	Saldo aus lfd. Verwaltungstätigkeit (S. Einz. abz. S. Ausz. aus lfd. Verw.tät.)		-5.000,00	-4.000,00	-4.000,00	-4.000,00	-4.000,00	-4.000,00
	Einzahlungen für Investitionstätigkeit							
19	Zuwendungen für Investitionstätigkeit							
20	Beiträge u.ä. Entgelte für Investitionstätigk.							
21	Veräußerung von Sachvermögen							
22	Veräußerung von Finanzvermögensanlagen							
23	sonstige Investitionstätigkeit							
24	= Summe d. Einz. für Investitionstätigkeit							
	Auszahlungen für Investitionstätigkeit							
25	Erwerb von Grundstücken und Gebäuden							
26	Baumaßnahmen							
27	Erwerb von beweglichem Sachvermögen							
28	Erwerb von Finanzvermögensanlagen			-400,00				
29	Aktivierbare Zuwendungen							
30	sonstige Investitionstätigkeit							
31	= Summe d. Ausz. für Investitionstätigkeit			-400,00				
32	Saldo aus Investitionstätigkeit (S. Einz. abz. S. Ausz. aus lfd. Inv.-tät.)			-400,00				
33	Finanzmittel-Überschuss/-Fehlbetrag (Summe 18 und 32)		-5.000,00	-4.400,00	-4.000,00	-4.000,00	-4.000,00	-4.000,00

Teilfinanzergebnis 56.1.01 Klimaschutzmaßnahmen

Samtgemeinde Nenndorf

Nr.	Bezeichnung	Ergebnis 2019	Ansatz 2020	Ansatz 2021	Ansatz 2022	Ansatz 2023	Ansatz 2024	Plan 2025
	Ein-, Auszahlungen aus Finanzierungstätigkeit							
34	Einz.; Aufn. v. Kred. u. inneren Darl.							
35	Ausz.; Tilg. v. Kred. u. Rückz. v. inn. Darl.							
36	Saldo aus Finanzierungstätigkeit							
37	Finanzmittelveränderung (Summe 33 und 36)		-5.000,00	-4.400,00	-4.000,00	-4.000,00	-4.000,00	-4.000,00

Investitionen 56.1.01 Klimaschutzmaßnahmen

Samtgemeinde Nenndorf

Nr. Bezeichnung	Jahres- ergebnis 2019	Ansatz 2020	Ansatz 2021	Fi- nanzplan 2022	Fi- nanzplan 2023	Fi- nanzplan 2024	Fi- nanzplan 2025	
> 1.000 € Oberhalb der festgelegten Wertgrenze								
00.21.043 Beteiligung Energieagentur			-400,00					
2800 28. Erwerb von Finanzvermögensanlagen			-400,00					
Summe			-400,00					

Querschnitt Ergebnishaushalt

Samtgemeinde Nenndorf

Produkt	Ordentliche Erträge	Ordentliches Ergebnis	Außerordentl. Erträge	Außerordentl. Aufwendungen	Außerordentl. Ergebnis	- Aufwendungen aus internen Leistungsbeziehungen
11.1.01		400.100,00				
11.1.02	-36.200,00	510.600,00				
11.1.03		20.000,00				
11.1.04	-100,00	275.300,00				
11.1.05		327.300,00				
11.1.06		325.000,00				
11.1.08		163.800,00				
11.1.10	-3.200,00	85.800,00				
11.1.11		73.500,00				
11.1.12		17.000,00				
11.1.13		91.800,00				
11.1.14	-38.600,00	124.400,00				
12.1.01	-23.000,00	37.900,00				
12.2.01	-62.400,00	161.100,00				
12.2.02	-135.000,00	137.000,00				
12.2.03	-35.000,00	98.100,00				
12.6.01	-79.400,00	559.800,00				
21.1.01	-87.100,00	416.300,00				
21.1.02	-42.500,00	335.400,00				
27.2.01		30.400,00				
28.1.01		4.800,00				
31.5.01	-4.000,00	1.200,00				
35.1.01		5.500,00				
36.1.01	-345.000,00	-255.000,00				
36.2.01		101.600,00				
36.5.01	-323.500,00	506.400,00				
36.5.02	-393.900,00	148.000,00		156.100,00	156.100,00	
36.5.03	-475.000,00	538.400,00				
36.5.04	-106.100,00	144.800,00				
36.5.05	-222.700,00	317.600,00				
36.5.06	-243.500,00	246.200,00				
36.5.07	-127.800,00	275.300,00				
36.5.08	-74.900,00	51.300,00				
36.5.09	-500,00	2.472.800,00				
36.6.02		97.400,00				
41.2.01		600,00				
42.1.01	-15.300,00	137.200,00				
42.4.01	-10.000,00	77.700,00				
42.4.02	-10.500,00	79.300,00				
42.4.03		8.900,00				
51.1.01	-20.000,00	302.200,00				
52.2.11		83.000,00				
53.3.01	-1.421.500,00	-31.500,00				25.800,00

53.8.11	Abwasserbeseitigung	-2.896.500,00	-507.300,00	46.500,00
54.1.01	Gemeindeverbindungsstraßen		27.800,00	
54.1.02	Straßenausbau- und Erschließungsbeitrag		87.200,00	
54.1.03	Gemeindestraßen		120.400,00	
54.5.01	Winterdienst		33.500,00	
54.7.01	Zuschuss an Region Hannover zur Förderung des ÖPNV		1.000,00	
55.3.01	Friedhofs- und Bestattungswesen	-373.600,00	49.300,00	
55.4.01	Naturschutz und Landschaftspflege		16.600,00	
57.3.03	Wochenmarkt	-23.000,00	12.300,00	
57.5.01	Betrieb gewerblicher Art		209.700,00	
61.1.01	Allgemeine Zuweisungen, allgemeine Umlagen	-12.657.500,00	-9.469.500,00	
61.2.01	Kredite		365.000,00	

Querschnitt Finanzhaushalt

Samtgemeinde Nenndorf

Produkt	Einzahlungen aus lfd. Verwaltungstät.	Auszahlungen aus lfd. Verwaltungstät.	Saldo aus lfd. Verwaltungstät.	Einzahlungen für Investitionstät.	Auszahlungen für Investitionstät.	Saldo aus Investitionstät.
11.1.01		-400.100,00	-400.100,00			
11.1.02	36.200,00	-546.800,00	-510.600,00			
11.1.03		-20.000,00	-20.000,00			
11.1.04	100,00	-266.000,00	-265.900,00			
11.1.05		-327.300,00	-327.300,00		-2.000,00	-2.000,00
11.1.06		-325.000,00	-325.000,00		-95.000,00	-95.000,00
11.1.08		-163.800,00	-163.800,00		-12.000,00	-12.000,00
11.1.10	3.200,00	-89.000,00	-85.800,00			
11.1.11		-73.500,00	-73.500,00			
11.1.12		-17.000,00	-17.000,00			
11.1.13		-91.800,00	-91.800,00			
11.1.14	38.600,00	-163.000,00	-124.400,00			
12.1.01	23.000,00	-60.900,00	-37.900,00			
12.2.01	62.400,00	-223.500,00	-161.100,00			
12.2.02	135.000,00	-272.000,00	-137.000,00			
12.2.03	35.000,00	-133.100,00	-98.100,00			
12.6.01	79.400,00	-501.200,00	-421.800,00		-1.663.500,00	-1.663.500,00
21.1.01	87.100,00	-484.400,00	-397.300,00	141.400,00	-901.900,00	-760.500,00
21.1.02	42.500,00	-345.900,00	-303.400,00	166.200,00	-175.400,00	-9.200,00
27.2.01		-30.400,00	-30.400,00			
28.1.01		-4.800,00	-4.800,00			
31.5.01	4.000,00	-5.200,00	-1.200,00			
35.1.01		-5.500,00	-5.500,00			
36.1.01	345.000,00	-90.000,00	255.000,00			
36.2.01		-101.600,00	-101.600,00			
36.5.01	323.500,00	-824.800,00	-501.300,00		-240.000,00	-240.000,00
36.5.02	393.900,00	-698.000,00	-304.100,00		-11.100,00	-11.100,00
36.5.03	475.000,00	-1.005.900,00	-530.900,00		-9.500,00	-9.500,00
36.5.04	106.100,00	-248.700,00	-142.600,00			
36.5.05	222.700,00	-540.300,00	-317.600,00		-2.500,00	-2.500,00
36.5.06	243.500,00	-488.500,00	-245.000,00		-27.500,00	-27.500,00
36.5.07	127.800,00	-403.100,00	-275.300,00			
36.5.08	74.900,00	-126.200,00	-51.300,00			
36.5.09	500,00	-2.473.300,00	-2.472.800,00		-16.000,00	-16.000,00
36.6.02		-97.400,00	-97.400,00			
41.2.01		-600,00	-600,00			
42.1.01	15.300,00	-152.500,00	-137.200,00			
42.4.01	8.300,00	-66.200,00	-57.900,00			
42.4.02	6.500,00	-70.800,00	-64.300,00	160.000,00	-160.000,00	
42.4.03		-8.900,00	-8.900,00			
51.1.01	20.000,00	-322.200,00	-302.200,00			
52.2.11		-83.000,00	-83.000,00			
53.3.01	1.520.500,00	-1.489.000,00	31.500,00	315.300,00	-119.000,00	196.300,00
53.8.11	2.671.500,00	-1.435.600,00	1.235.900,00	921.800,00	-1.363.100,00	-441.300,00
54.1.01		-27.800,00	-27.800,00			

54.1.02	Straßenausbau- und Erschließungsbeitrag		-87.200,00	-87.200,00		
54.1.03	Gemeindestraßen		-120.400,00	-120.400,00		
54.5.01	Winterdienst		-33.500,00	-33.500,00		
54.7.01	Zuschuss an Region Hannover zur Förderung des ÖPNV		-1.000,00	-1.000,00		
55.3.01	Friedhofs- und Bestattungswesen	373.600,00	-392.700,00	-19.100,00	-41.500,00	-41.500,00
55.4.01	Naturschutz und Landschaftspflege		-16.600,00	-16.600,00	-105.000,00	-105.000,00
57.3.03	Wochenmarkt	23.000,00	-35.300,00	-12.300,00		
57.5.01	Betrieb gewerblicher Art		-209.700,00	-209.700,00		
61.1.01	Allgemeine Zuweisungen, allgemeine Umlagen	12.657.500,00	-3.188.000,00	9.469.500,00		
61.2.01	Kredite		-365.000,00	-365.000,00		

15 Stellenplan

**Stellenplan
der
Samtgemeinde
Nenndorf
2021 & 2022**

Teil A: Beamtinnen und Beamte

lfd. Nr.	Laufbahngruppen und Amtsbezeichnung	Bes.-Gruppe	Zahl der Stellen im Haushaltsjahr 2021 insgesamt	Zahl der Stellen im Vorjahr			Vermerke, Erläuterungen		
				insgesamt	davon am 30.06.2020				
					tatsächlich besetzt			nicht besetzt	
					mit Beamtinnen/ Beamten	mit Arbeitnehmerinnen/ Arbeitnehmern			
1	2	3	4	5	6	7	8	9	
Beamte auf Zeit									
1	Samtgemeindebürgermeister	B 3	1	1	1	-	-	erh. Aufwandsentschäd. gem. § 3 Abs. 2 NKBesVO i.H.v. 205 € mtl.	
2	allgemeiner Vertreter des Samtgemeindebürgermeisters	A 16	1	1	1	-	-	a.V. erh. Aufwandsentschäd. gem. § 3 Abs. 2 NKBesVO i.H.v. 140 € mtl.	
Höherer Dienst									
		-	-	-	-	-	-		
Gehobener Dienst									
2	Samtgemeindeoberamtsrat	A 13	1	1	1	-	-		
3	Samtgemeindeamtsrat	A 12	2	2	2	-	-	eine Stelle mit einer Samtgemeindeamtfrau besetzt	
4	Samtgemeindeamtfrau/-mann	A 11	1	1	1	-	-		
5	Samtgemeindeoberinspektor/in	A 10	2	2	2	-	-		
6	Samtgemeindeinspektor/in	A 9	1	1	1	-	-		
Mittlerer Dienst									
7	Samtgemeindeamtsinspektor/in	A 9 Z	1	1	1	-	-		
Einfacher Dienst									
insgesamt			10	10	10	0	-		

Teil B: Arbeitnehmerinnen und Arbeitnehmer

lfd. Nr.	Funktionsbezeichnung	Entgelt-Gruppe	Zahl der Stellen im HHJahr 2021	Zahl der Stellen im Vorjahr			Vermerke, Erläuterungen
				insges.	davon am 30.06.2020		
1	2	3	4	5	tats. besetzt 6	nicht besetzt 7	8
Tariflich Beschäftigte							
1	Amtsleiter/in	14	1	1	1	0	
2	Dipl.-Ingenieur/in	12	2	2	2	0	
3	Dipl.-Ingenieur/in	11	5	5	4	1	
4	Umweltsachbearbeiter/in	11	1	1	1	0	
5	Verwaltungsmitarbeiter/in	10	1	1	1	0	
6	Kassenleiter/in	10	1	1	1	0	
7	Mitarbeiter/in Datenverarbeitung	10	1	1	1	0	
8	Verwaltungsmitarbeiter/in	9c	1	1	1	0	
9	Verwaltungsmitarbeiter/in	9b	2	2	2	0	
10	Verwaltungsmitarbeiter/in	9a	1	1	1	0	
11	Abwassermeister	9a	1	1	1	0	
12	Verwaltungsmitarbeiter/in	8	4	4	4	0	
13	stv. Kassenleiter/in	8	1	1	1	0	
14	Verwaltungsmitarbeiter/in	7	4	3	3	0	
15	Ver- und Entsorger/in	7	1	0	0	0	
16	Verwaltungsmitarbeiter/in	6	13	12	12	0	
17	Elektroinstallateur/in	6	1	1	1	0	
18	Schulsekretärin	6	2	2	2	0	
19	Ver- und Entsorger/in	6	2	3	3	0	
20	Verwaltungsmitarbeiter/in	5	1	3	3	0	
21	Vollzugsmitarbeiter/in	5	2	3	3	0	
22	Mitarbeiter Vollstr./Marktaufs.	5	1	1	1	0	
23	Büchereimitarbeiter/in	5	1	1	1	0	
24	Klärwärter	5	1	1	1	0	
25	Hausmeisterpool	4	3	3	3	0	
26	Sporthallenwart	3	1	1	1	0	
27	Raumpfl. Kindergärten	2	1	1	1	0	
28	hauswirtschaftliche Kraft GS	1	4	4	4	0	
29	hauswirtschaftliche Kraft Kiga	1	6	6	6	0	
Zwischensumme			66	67	66	1	
30	Sozialpäd. Mitarbeiter/in Familienbüro	S 15	1	0	0	0	
31	Kindertagesstättenleiter/in	S 15	4	4	2	2	
32	Kindertagesstättenleiter/in	S 13	2	2	2	0	
33	stellv. Kindertagesstättenleiter/in	S 13	4	4	2	2	
34	Leiter Jugendzentrum	S 11b	1	1	1	0	
34.1	Sozialpäd. Mitarbeiter/in Familienbüro	S 11b	0	1	1	0	
35	Heilpädagoge/ -pädagogin	S 9	2	2	2	0	
36	Kindertagesstättenleiter/in	S 9	2	2	2	0	
37	stellv. Kindertagesstättenleiter/in	S 9	1	1	1	0	
38	Erzieher/innen (KiTa)	S 8a	47	46	46	0	
39	Erzieher/innen (Anschlussbetreuung)	S 8a	4	4	4	0	
40	Betreuungskraft Ganztagschule	S4	3	3	3	0	
41	Sozialassistent/in (KiTa)	S4	3	3	3	0	
42	Mitarbeiter/innen Ganztagschule	S4	2	2	1	1	
43	Erziehungshelfer/in	S2	2	2	0	2	

Zwischensumme		78	77	70	7
Tariflich Beschäftigte insgesamt		144	144	136	8

Anhang: Dienstkräfte in der Ausbildung und informatorisch beschäftigte Kräfte

lfd. Nr.	Bezeichnung	Art des Entgelts	vorges. im HHjahr 2021	besch. in 2020 am 01.10.20	Vermerke, Erläuterungen
1	2	3	4	5	6
1	Samtgemeindeinspektor-anwärter/in	Anwärterbezüge	1	1	
2	Auszubildende "Verwaltungsfachangestellte"	Ausbildungsvergütung	6	6	
3	Auszubildender "Ver- und Entsorger"	Ausbildungsvergütung	1	1	

Stellenübersichten

Teil A: Aufteilung nach der Verwaltungsgliederung

I. Beamtinnen und Beamte

Teilhh	Pro- dukt-Nr	Produkt	Beamte auf Zeit		gehobener Dienst					mittlerer Dienst A 9 Z	Erl.	
			B 3	A 16	A 13	A 12	A 11	A 10	A 9			
1	111000	Gemeindeorgane	1	-	-	-	-	-	1	-	-	-
1	111001	Personalabteilung	-	-	-	-	-	-	-	-	-	-
1	111002	Hauptamt	-	-	-	1	-	-	-	-	-	-
1	111003	EDV-Abteilung	-	-	-	-	-	-	-	-	-	-
1	111004	Betrieb gewerbl. Art	-	-	-	-	-	-	-	-	-	-
2	122001	Kämmerei	-	-	1	-	1	-	-	-	-	-
2	122002	Finanzbuchhaltung	-	-	-	-	-	-	-	-	-	-
2	122003	Steuerabteilung	-	-	-	-	-	-	-	-	-	-
2	122004	Wasserversorgung	-	-	-	-	-	-	-	-	-	-
2	122101	Kasse	-	-	-	-	-	-	-	-	-	-
3	133201	Statistik und Wahlen	-	-	-	-	-	-	-	-	-	-
3	133202	Ordnungsamt	-	1	-	-	-	-	1	-	-	-
3	133203	Bürgerbüro	-	-	-	-	-	-	-	-	-	-
3	133204	Standesamt	-	-	-	-	-	-	-	-	-	-
3	133701	Feuerwehr	-	-	-	-	-	-	-	-	-	-
3	134001	GS Bad Nenndorf	-	-	-	-	-	-	-	-	-	-
3	134002	Grundschule Haste	-	-	-	-	-	-	-	-	-	-
3	134004	Ev.-öff. Bücherei BN	-	-	-	-	-	-	-	-	-	-
3	135001	Sozialamt	-	-	-	-	-	-	-	-	-	-
3	135002	Kiga BN, Erlengrund	-	-	-	-	-	-	-	-	-	-
3	135003	Kiga BN, Bahnhofstr.	-	-	-	-	-	-	-	-	-	-
3	135004	Kiga Haste	-	-	-	-	-	-	-	-	-	-
3	135005	Kiga Helsinghausen	-	-	-	-	-	-	-	-	-	-
3	135006	Kiga Hohnhorst	-	-	-	-	-	-	-	-	-	-
3	135007	Kiga Rehren A.R.	-	-	-	-	-	-	-	-	-	-
3	135008	Hort Bad Nenndorf	-	-	-	-	-	-	-	-	-	-
3	135009	Hort Haste	-	-	-	-	-	-	-	-	-	-
3	135011	Krippe Kleeblättchen	-	-	-	-	-	-	-	-	-	-
3	135200	Sporthallen/-stätten	-	-	-	-	-	-	-	-	-	-
3	135201	Sporthalle Haste	-	-	-	-	-	-	-	-	-	-
3	135202	Sporthalle Waltringh.	-	-	-	-	-	-	-	-	-	-
3	137215	Wochenmarkt	-	-	-	-	-	-	-	-	-	-
4	146001	Bauamt	-	-	-	1	-	-	-	1	1	-
4	146601	Allgem. KoSt Abwas- ser	-	-	-	-	-	-	-	-	-	-
4	146602	Kläranlage BN	-	-	-	-	-	-	-	-	-	-
4	146603	Kläranlage Haste	-	-	-	-	-	-	-	-	-	-
4	146701	Friedhof Bad Nenndorf	-	-	-	-	-	-	-	-	-	-
4	146707	Friedhof Rehren	-	-	-	-	-	-	-	-	-	-
insgesamt			1	1	1	2	1	2	1	1	10	

16 Übersicht über die produktübergreifenden Budgets

Die Einzelbudgets sind untereinander deckungsfähig.

Abschreibungen/Auflösungserträge

Budgetname	Bezeichnung	Produkt
00_53801_AFA_SOPO	Abwasserbeseitigung zahlungsunwirksam	53.8.01
00_53811_AFA_SOPO	Abwasserbeseitigung zahlungsunwirksam	53.8.11
00_57301_AFA_SOPO	Bauhof zahlungsunwirksam	57.3.01
00_12601_AFA_SOPO	Brandschutz zahlungsunwirksam	12.6.01
00_11106_AFA_SOPO	EDV zahlungsunwirksam	11.1.06
00_11105_AFA_SOPO	Einr. ges. Vw. zahlungsunwirksam	11.1.05
00_55301_AFA_SOPO	Friedhöfe zahlungsunwirksam	55.3.01
00_21102_AFA_SOPO	Grundschule Haste zahlungsunwirksam	21.1.02
00_21101_AFA_SOPO	GS Bad Nenndorf zahlungsunwirksam	21.1.01
00_36502_AFA_SOPO	KiGa Bahnhofstr. zahlungsunwirksam	36.5.02
00_36501_AFA_SOPO	KiGa Erlengrundstr. zahlungsunwirksam	36.5.01
00_36503_AFA_SOPO	KiGa Haste zahlungsunwirksam	36.5.03
00_36504_AFA_SOPO	KiGa Helsinghausen zahlungsunwirksam	36.5.04
00_36505_AFA_SOPO	KiGa Hohnhorst zahlungsunwirksam	36.5.05
00_36506_AFA_SOPO	KiGa Rehren zahlungsunwirksam	36.5.06
00_36511_AFA_SOPO	Kinderkrippe Hohefeld zahlungsunwirksam	36.5.11
00_11104_AFA_SOPO	Liegenschaften zahlungsunwirksam	11.1.04
00_31501_AFA_SOPO	Obdachlosenwohnhaus zahlungsunwirksam	31.5.01
00_42401_AFA_SOPO	Sporthalle Haste zahlungsunwirksam	42.4.01
00_42402_AFA_SOPO	Sporthalle Waltringhausen zahlungsunwirksam	42.4.02
00_53301_AFA_SOPO	Wasserversorgung zahlungsunwirksam	53.3.01

Bauunterhaltung

Budgetname	Bezeichnung	Produkt
00_57301_BAUUNTERH	Bauunterhaltung Bauhof	57.3.01
00_12601_BAUUNTERH	Bauunterhaltung Brandschutz	12.6.01
00_21101_BAUUNTERH	Bauunterhaltung GS Bad Nenndorf	21.1.01
00_21102_BAUUNTERH	Bauunterhaltung GS Haste	21.1.02
00_36502_BAUUNTERH	Bauunterhaltung KiGa Bahnhofstr.	36.5.02
00_36501_BAUUNTERH	Bauunterhaltung KiGa Erlengrundstr.	36.5.01
00_36503_BAUUNTERH	Bauunterhaltung KiGa Haste	36.5.03
00_36504_BAUUNTERH	Bauunterhaltung KiGa Helsinghausen	36.5.04
00_36505_BAUUNTERH	Bauunterhaltung KiGa Hohnhorst	36.5.05
00_36506_BAUUNTERH	Bauunterhaltung KiGa Rehren	36.5.06
00_36511_BAUUNTERH	Bauunterhaltung Kinderkrippe Hohefeld	36.5.11
00_11104_BAUUNTERH	Bauunterhaltung Liegenschaften	11.1.04
00_31501_BAUUNTERH	Bauunterhaltung Obdachlosenwohnhaus	31.5.01
00_42401_BAUUNTERH	Bauunterhaltung Sporthalle Haste	42.4.01
00_42402_BAUUNTERH	Bauunterhaltung Sporthalle Waltringhausen	42.4.02

Interne Leistungsverrechnung Wasser/Abwasser

Budgetname	Bezeichnung	Produkt
00_11102_ILV_BAUH	ILV Bauhof Personalamt	11.1.02
00_11104_ILV_WA	ILV Wasser/Abwasser Liegenschaften	11.1.04
00_11113_ILV_WA	ILV Wasser/Abwasser Steuerabteilung	11.1.13
00_11114_ILV_BAUH	ILV Bauhof Kasse	11.1.14
00_11114_ILV_WA	ILV Wasser/Abwasser Kasse	11.1.14
00_51101_ILV_BAUH	ILV Bauhof Bauamt	51.1.01
00_51101_ILV_WA	ILV Wasser/Abwasser Bauamt	51.1.01
00_53301_ILV_WA	ILV Wasser/Abwasser Wasserversorgung	53.3.01
00_53801_ILV_WA	ILV Wasser/Abwasser Abwasserbeseitigung	53.8.01
00_53811_ILV_WA	ILV Wasser/Abwasser Abwasserbeseitigung	53.8.11
00_57301_ILV_BAUH	ILV Bauhof	57.3.01

Bewirtschaftungsaufwendungen

Budgetname	Bezeichnung	Produkt
00_57301_BEWIRT	Bewirtschaftung Bauhof	57.3.01
00_12601_BEWIRT	Bewirtschaftung Brandschutz	12.6.01
00_55301_BEWIRT	Bewirtschaftung Friedhöfe	55.3.01
00_21101_BEWIRT	Bewirtschaftung GS Bad Nenndorf	21.1.01
00_21102_BEWIRT	Bewirtschaftung GS Haste	21.1.02
00_36507_BEWIRT	Bewirtschaftung Hort Bad Nenndorf	36.5.07
00_36508_BEWIRT	Bewirtschaftung Hort Haste	36.5.08
00_36502_BEWIRT	Bewirtschaftung KiGa Bahnhofstr.	36.5.02
00_36501_BEWIRT	Bewirtschaftung KiGa Erlengrundstr.	36.5.01
00_36503_BEWIRT	Bewirtschaftung KiGa Haste	36.5.03
00_36504_BEWIRT	Bewirtschaftung KiGa Helsinghausen	36.5.04
00_36505_BEWIRT	Bewirtschaftung KiGa Hohnhorst	36.5.05
00_36506_BEWIRT	Bewirtschaftung KiGa Rehren	36.5.06
00_36511_BEWIRT	Bewirtschaftung Kinderkrippe Hohefeld	36.5.11
00_11104_BEWIRT	Bewirtschaftung Liegenschaften	11.1.04
00_31501_BEWIRT	Bewirtschaftung Obdachlosenwohnhaus	31.5.01
00_42401_BEWIRT	Bewirtschaftung Sporthalle Haste	42.4.01
00_42402_BEWIRT	Bewirtschaftung Sporthalle Waltringhausen	42.4.02
00_57303_BEWIRT	Bewirtschaftung Wochenmarkt	57.3.03

Personalaufwendungen

Budgetname	Bezeichnung	Produkt
00_53801_PERSONAL	Personalaufwand Abwasserbeseitigung	53.8.01
00_53811_PERSONAL	Personalaufwand Abwasserbeseitigung	53.8.11
00_57301_PERSONAL	Personalaufwand Bauhof	57.3.01
00_52101_PERSONAL	Personalaufwand Bauordnung	52.1.01
00_54102_PERSONAL	Personalaufwand Beitragsveranlagung	54.1.02
00_57501_PERSONAL	Personalaufwand BgA	57.5.01
00_12601_PERSONAL	Personalaufwand Brandschutz	12.6.01
00_27201_PERSONAL	Personalaufwand Bücherei	27.2.01
00_11111_PERSONAL	Personalaufwand Buchhaltung	11.1.11

00_11106_PERSONAL	Personalaufwand EDV	11.1.06
00_11105_PERSONAL	Personalaufwand Einr. Gesamte Verwaltung	11.1.05
00_11110_PERSONAL	Personalaufwand Finanzverwaltung	11.1.10
00_55301_PERSONAL	Personalaufwand Friedhöfe	55.3.01
00_11108_PERSONAL	Personalaufwand Gebäudemanagement	11.1.08
00_54103_PERSONAL	Personalaufwand Gemeindestraßen	54.1.03
00_41201_PERSONAL	Personalaufwand Gesundheitseinrichtungen	41.2.01
00_52201_PERSONAL	Personalaufwand Grundstücksmanagement	52.2.01
00_52211_PERSONAL	Personalaufwand Grundstücksmanagement	52.2.11
00_21101_PERSONAL	Personalaufwand GS Bad Nenndorf	21.1.01
00_21102_PERSONAL	Personalaufwand GS Haste	21.1.02
00_28101_PERSONAL	Personalaufwand Heimatpflege	28.1.01
00_36507_PERSONAL	Personalaufwand Hort Bad Nenndorf	36.5.07
00_36508_PERSONAL	Personalaufwand Hort Haste	36.5.08
00_11103_PERSONAL	Personalaufwand Innere Verwaltung	11.1.03
00_36201_PERSONAL	Personalaufwand Jugendarbeit	36.2.01
00_11114_PERSONAL	Personalaufwand Kasse	11.1.14
00_36502_PERSONAL	Personalaufwand KiGa Bahnhofstraße	36.5.02
00_36501_PERSONAL	Personalaufwand KiGa Erlengrundstraße	36.5.01
00_36503_PERSONAL	Personalaufwand KiGa Haste	36.5.03
00_36505_PERSONAL	Personalaufwand KiGa Hohnhorst	36.5.05
00_36506_PERSONAL	Personalaufwand KiGa Rehren	36.5.06
00_36511_PERSONAL	Personalaufwand Kinderkrippe Hohefeld	36.5.11
00_36510_PERSONAL	Personalaufwand Kinderkrippe Kleeblättchen	36.5.10
00_11112_PERSONAL	Personalaufwand KLR	11.1.12
00_11104_PERSONAL	Personalaufwand Liegenschaften	11.1.04
00_57303_PERSONAL	Personalaufwand Markt	57.3.03
00_31501_PERSONAL	Personalaufwand Obdachlose	31.5.01
00_12201_PERSONAL	Personalaufwand Ordnungsverwaltung	12.2.01
00_12202_PERSONAL	Personalaufwand Pass- und Meldewesen	12.2.02
00_11102_PERSONAL	Personalaufwand Personalangelegenheiten	11.1.02
00_51101_PERSONAL	Personalaufwand Planung/Entwicklung	51.1.01
00_35101_PERSONAL	Personalaufwand soziale Angelegenheiten	35.1.01
00_42101_PERSONAL	Personalaufwand Sportförderung	42.1.01
00_42401_PERSONAL	Personalaufwand Sporthalle Haste	42.4.01
00_42402_PERSONAL	Personalaufwand Sporthalle Waltringhausen	42.4.02
00_12203_PERSONAL	Personalaufwand Standesamt	12.2.03
00_12101_PERSONAL	Personalaufwand Statistik/Wahlen	12.1.01
00_11113_PERSONAL	Personalaufwand Steuerabteilung	11.1.13
00_36101_PERSONAL	Personalaufwand Übernahme Gebühren	36.1.01
00_11101_PERSONAL	Personalaufwand Verwaltungsleitung	11.1.01
00_53301_PERSONAL	Personalaufwand Wasserversorgung	53.3.01
00_54501_PERSONAL	Personalaufwand Winterdienst	54.5.01

Unterhaltung der Außenanlagen

Budgetname	Bezeichnung	Produkt
00_57301_UNTERH-AUS	Unterhaltung Aussenanlagen Bauhof	57.3.01
00_12601_UNTERH_AUS	Unterhaltung Aussenanlagen Brandschutz	12.6.01
00_21101_UNTERH_AUS	Unterhaltung Aussenanlagen GS Bad Nenndorf	21.1.01
00_21102_UNTERH_AUS	Unterhaltung Aussenanlagen GS Haste	21.1.02
00_42403_UNTERH_AUS	Unterhaltung Aussenanlagen Hallenbad	42.4.03
00_36502_UNTERH_AUS	Unterhaltung Aussenanlagen KiGa Bahnhofstr.	36.5.02
00_36501_UNTERH_AUS	Unterhaltung Aussenanlagen KiGa Erlengrundstr.	36.5.01
00_36503_UNTERH_AUS	Unterhaltung Aussenanlagen KiGa Haste	36.5.03
00_36504_UNTERH_AUS	Unterhaltung Aussenanlagen KiGa Helsinghausen	36.5.04
00_36505_UNTERH_AUS	Unterhaltung Aussenanlagen KiGa Hohnhorst	36.5.05
00_36506_UNTERH_AUS	Unterhaltung Aussenanlagen KiGa Rehren	36.5.06
00_36511_UNTERH_AUS	Unterhaltung Außenanlagen Kinderkrippe Hohefeld	36.5.11
00_11104_UNTERH_AUS	Unterhaltung Aussenanlagen Liegenschaften	11.1.04
00_42401_UNTERH_AUS	Unterhaltung Aussenanlagen Sporthalle Haste	42.4.01
00_42402_UNTERH_AUS	Unterhaltung Aussenanlagen Sporthalle Waltringhaus	42.4.02

Übersicht über die Budgets der Ämter

Die Einzelbudgets sind untereinander nicht deckungsfähig

Teilhaushalt 1 (Amt 10)

Budgetname	Bezeichnung	Produkt
00_11101_LEITUNG_ORG	Budget Vw.-Leitung/Organe	11.1.01
00_11101_BGM	Verfügungsmittel SG-Bürgermeister	11.1.01
00_11102_PERSONALANG	Budget Personalangelegenheiten	11.1.02
00_11103_INNERE_VW	Budget Innere Verwaltungsangelegenheiten	11.1.03
00_11104_LIEGENSCHAF	Budget Liegenschaftsverwaltung	11.1.04
00_11104_INVEST	Investitionen Liegenschaften	11.1.04
00_11104_BAUHOF_LE	Leistungsentgelte Bauhof Liegenschaften	11.1.04
00_11105_EINR_GES_VW	Budget Einrichtungen gesamte Verwaltung	11.1.05
00_11105_INVEST	Investitionen Einrichtungen ges. Verw.	11.1.05
00_11106_EDV	Budget EDV	11.1.06
00_11106_INVEST	Investitionen EDV	11.1.06
00_54701_ÖPNV	Budget ÖPNV	54.7.01

Teilhaushalt 2 (Amt 20)

Budgetname	Bezeichnung	Produkt
00_11110_FINANZVERW	Budget Finanzverwaltung	11.1.10
00_11113_STEUERN_ABG	Budget Steuern und Abgaben	11.1.13
00_11114_KASSE	Budget Samtgemeindekasse	11.1.14
00_53301_WASSERVERS	Budget Wasserversorgung	53.3.01
00_53301_INVEST	Investitionen Wasserversorgung	53.3.01
00_53301_INVEST_EINZ	Investitionen Wasserversorgung Beiträge	53.3.01
00_53301_BAUHOF_LE	Leistungsentgelte Bauhof Wasserversorgung	53.3.01
00_53301_MWST	Vor-/Umsatzsteuern Wasserversorgung	53.3.01
00_57501_BGA	Budget Betrieb gewerblicher Art	57.5.01
00_61101_ALLG_ZUWEIS	Budget Zuweisungen und Umlagen	61.1.01

00_61201_KREDITE	Budget Kredite	61.2.01
00_61201_KREDITE_FIN	Tilgung/Neuaufnahme Kredite	61.2.01
00_61202_RÜCKLAGEN	Budget Rücklagen	61.2.02
00_61202_RÜLA_FINANZ	Entnahme/Zuführung Rücklagen	61.2.02
00_61203_DECK_RESERV	Budget Deckungsreserve	61.2.03

Teilhaushalt 3 (Amt 30)

Budgetname	Bezeichnung	Produkt
00_12101_WAHLEN	Budget Statistik und Wahlen	12.1.01
00_12201_ORDNUNG	Budget Ordnungsverwaltung	12.2.01
00_12201_INVEST	Investitionen Ordnungsverwaltung	12.2.01
00_12201_BAUHOF_LE	Leistungsentgelte Bauhof Ordnungsamt	12.2.01
00_12202_BÜRGERBÜRO	Budget Bürgerbüro	12.2.02
00_12202_INVEST	Investitionen Bürgerbüro	12.2.02
00_12203_STANDESAMT	Budget Standesamt	12.2.03
00_12203_INVEST	Investitionen Standesamt	12.2.03
00_12601_BRANDSCHUTZ	Budget Brandschutz	12.6.01
00_12601_BRANDS._GM	Budget Brandschutz Gemeindebrandmeister	12.6.01
00_12601_INVEST	Investitionen Brandschutz	12.6.01
00_12601_INVEST_EINZ	Investitionen Brandschutz Zuwendungen	12.6.01
00_12601_BAUHOF_LE	Leistungsentgelte Bauhof Brandschutz	12.6.01
00_21101_GSBN_SCHULE	Budget Grundschule Bad Nenndorf Schule	21.1.01
00_21101_GSBN_VW	Budget Grundschule Bad Nenndorf Verwaltung	21.1.01
00_21101_INVEST	Investitionen GS Bad Nenndorf	21.1.01
00_21101_INVEST_EINZ	Investitionen GS Bad Nenndorf Zuwendungen	21.1.01
00_21101_BAUHOF_LE	Leistungsentgelte Bauhof GS Bad Nenndorf	21.1.01
00_21102_GSHA_SCHULE	Budget Grundschule Haste Schule	21.1.02
00_21102_GSHA_VW	Budget Grundschule Haste Verwaltung	21.1.02
00_21102_INVEST	Investitionen GS Haste	21.1.02
00_21102_INVEST_EINZ	Investitionen GS Haste Zuwendungen	21.1.02
00_21102_BAUHOF_LE	Leistungsentgelte Bauhof GS Haste	21.1.02
00_24401_INVEST	Kreisschulbaukasse	24.4.01
00_27201_BÜCHEREI	Budget Evangelisch-Öffentliche-Bücherei	27.2.01
00_27201_INVEST	Investitionen Bücherei	27.2.01
00_28101_KULTUR	Budget Förderung kult. Einrichtungen	28.1.01
00_31501_OBDACHLOSE	Budget Einrichtungen für Wohnungslose	31.5.01
00_31501_BAUHOF_LE	Leistungsentgelte Bauhof Obdachlosenwohnhaus	31.5.01
00_35101_SOZ_ANGEL	Budget sonstige soziale Angelegenheiten	35.1.01
00_36101_ÜBERN_GEBÜH	Budget Übernahme KiGa-und Hortgebühren	36.1.01
00_36201_JUGENDARB	Budget sonstige Jugendarbeit	36.2.01
00_36501_INVEST	Investitionen KiGa Erlengrundstraße	36.5.01
00_36501_BUDGET	KiGa Erlengrundstr. Budget	36.5.01
00_36501_ERTRÄGE	KiGa Erlengrundstr. Erträge	36.5.01
00_36501_BAUHOF_LE	Leistungsentgelte Bauhof KiGa Erlengrundstr.	36.5.01
00_36502_INVEST	Investitionen KiGa Bahnhofstraße	36.5.02
00_36502_BUDGET	KiGa Bahnhofstr. Budget	36.5.02
00_36502_ERTRÄGE	KiGa Bahnhofstr. Erträge	36.5.02
00_36502_BAUHOF_LE	Leistungsentgelte Bauhof KiGa Bahnhofstr.	36.5.02

00_36503_INVEST	Investitionen KiGa Haste	36.5.03
00_36503_BUDGET	KiGa Haste Budget	36.5.03
00_36503_ERTRÄGE	KiGa Haste Erträge	36.5.03
00_36503_BAUHOF_LE	Leistungsentgelte Bauhof KiGa Haste	36.5.03
00_36504_INVEST	Investitionen KiGa Helsinghausen	36.5.04
00_36504_BUDGET	KiGa Helsinghausen Budget	36.5.04
00_36504_ERTRÄGE	KiGa Helsinghausen Erträge	36.5.04
00_36504_BAUHOF_LE	Leistungsentgelte Bauhof KiGa Helsinghausen	36.5.04
00_36504_PERSOANL	Personalaufwand KiGa Helsinghausen	36.5.04
00_36505_INVEST	Investitionen KiGa Hohnhorst	36.5.05
00_36505_BUDGET	KiGa Hohnhorst Budget	36.5.05
00_36505_ERTRÄGE	KiGa Hohnhorst Erträge	36.5.05
00_36505_BAUHOF_LE	Leistungsentgelte Bauhof KiGa Hohnhorst	36.5.05
00_36506_INVEST	Investitionen KiGa Rehren	36.5.06
00_36506_BUDGET	KiGa Rehren Budget	36.5.06
00_36506_ERTRÄGE	KiGa Rehren Erträge	36.5.06
00_36506_BAUHOF_LE	Leistungsentgelte Bauhof KiGa Rehren	36.5.06
00_36507_BUDGET	Hort Bad Nenndorf Budget	36.5.07
00_36507_ERTRÄGE	Hort Bad Nenndorf Erträge	36.5.07
00_36507_INVEST	Investitionen Hort Bad Nenndorf	36.5.07
00_36508_BUDGET	Hort Haste Budget	36.5.08
00_36508_ERTRÄGE	Hort Haste Erträge	36.5.08
00_36508_INVEST	Investitionen Hort Haste	36.5.08
00_36510_BUDGET	Kinderkrippe Kleeblättchen Budget	36.5.10
00_36510_ERTRÄGE	Kinderkrippe Kleeblättchen Erträge	36.5.10
00_36511_INVEST	Investitionen Kinderkrippe Hohefeld	36.5.11
00_36511_BUDGET	Kinderkrippe Hohefeld Budget	36.5.11
00_36511_ERTRÄGE	Kinderkrippe Hohefeld Erträge	36.5.11
00_3650901_EV_KIGA	Evangelischer KiGa Zuschuss	3650901
00_3650901_INVEST	Investitionen evang. Kindergarten	3650901
00_3650902_KIGA_KLEE	KiGa Kleeblättchen Zuschuss	3650902
00_3650903_WALDKIGA	Waldkindergarten Zuschuss	3650903
00_3650904_INVEST	Investitionen Krippe Lebenshilfe	3650904
00_3650904_KRIPPE	Kinderkrippe Lebenshilfe Zuschuss	3650904
00_3650905_INVEST	Investitionen sonstige Kinderbetreuung	3650905
00_3650905_SONSTBETR	Sonstige Kinderbetreuung	3650905
00_3650906_KIGA_AUSW	Auswärtige Kindergärten	3650906
00_3650907_KIGA_HOHE	Zuschuss Kindergarten Hohefeld	3650907
00_41201_GESUND_EINR	Gesundheitseinrichtungen Zuschuss	41.2.01
00_42101_BAUHOF_LE	Leistungsentgelte Bauhof Sportförderung	42.1.01
00_42101_SPORT	Sportförderung	42.1.01
00_42401_INVEST	Investitionen Sporthalle Haste	42.4.01
00_42401_INVEST_EINZ	Investitionen Sporthalle Haste Zuwendungen	42.4.01
00_42401_BAUHOF_LE	Leistungsentgelte Bauhof Sporthalle Haste	42.4.01
00_42401_HALLE_HASTE	Sporthalle Haste Budget	42.4.01
00_42402_INVEST	Investitionen Sporthalle Waltringhausen	42.4.02
00_42402_BAUHOF_LE	Leistungsentgelte Bauhof Sporthalle Waltringhausen	42.4.02
00_42402_HALLE_WALT	Sporthalle Waltringhausen Budget	42.4.02

00_42403_BAUHOF_LE	Leistungsentgelte Bauhof Hallenbad	42.4.03
00_51101_PLANUNG	Planung und Entwicklung Budget	51.1.01
00_57303_MARKT	Wochenmarkt Budget	57.3.03

Teilhaushalt 4 (Amt 60)

Budgetname	Bezeichnung	Produkt
00_54101_STRASSEN	Gemeindeverbindungsstraßen Budget	54.1.01
00_54101_BAUHOF_LE	Leistungsentgelte Bauhof Gem.-verb.-straßen	54.1.01
00_54103_BAUHOF_LE	Leistungsentgelte Bauhof Gemeindestraßen	54.1.03
00_54501_INVEST	Investitionen Winterdienst	54.5.01
00_54501_BAUHOF_LE	Leistungsentgelte Bauhof Winterdienst	54.5.01
00_54501_WINTERDIENS	Winterdienst Budget	54.5.01
00_54502_BELEUCHTUNG	Straßenbeleuchtung Budget	54.5.02
00_54601_PARKPLÄTZE	Budget Parkplätze	54.6.01
00_55301_FRIEDHÖFE	Friedhofswesen Budget	55.3.01
00_55301_INVEST	Investitionen Friedhöfe	55.3.01
00_55301_BAUHOF_LE	Leistungsentgelte Bauhof Friedhöfe	55.3.01
00_55401_NATURSCHUTZ	Budget Naturschutz-Landschaftspflege	55.4.01
00_55401_INVEST	Investitionen Naturschutz-Landschaftspflege	55.4.01
00_55401_BAUHOF_LE	Leistungsentgelte Bauhof Naturschutz	55.4.01
00_57301_BAUHOF	Baubetriebshof Budget	57.3.01
00_57301_INVEST	Investitionen Baubetriebshof	57.3.01
00_57301_BAUHOF_LE	Leistungsentgelte Bauhof	57.3.01
00_57303_BAUHOF_LE	Leistungsentgelte Bauhof Wochenmarkt	57.3.03
00_11108_GEB_MANAGEM	Budget Gebäudemanagement	11.1.08

Abwasserbeseitigung

Budgetname	Bezeichnung	Produkt
00_53801_ABWASSER	Budget Abwasserbeseitigung	53.8.01
00_53801_ERTRÄGE	Erträge Abwasserbeseitigung	53.8.01
00_53801_INVEST	Investitionen Abwasserbeseitigung	53.8.01
00_53801_INVEST_EINZ	Investitionen Abwasserbeseitigung Beiträge	53.8.01
00_53801_BAUHOF_LE	Leistungsentgelte Bauhof Abwasserbeseitigung	53.8.01
00_53811_ABWASSER	Budget Abwasserbeseitigung	53.8.11
00_53811_ERTRÄGE	Erträge Abwasserbeseitigung	53.8.11
00_53811_INVEST	Investitionen Abwasserbeseitigung	53.8.11
00_53811_INVEST_EINZ	Investitionen Abwasserbeseitigung Beiträge	53.8.11
00_53811_BAUHOF_LE	Leistungsentgelte Bauhof Abwasserbeseitigung	53.8.11

17 Übersicht über die Schulden

Schuldenübersicht gem. § 57 Abs. 3 KomHKVO

Art der Schulden ¹⁾	Gesamt- betrag am 31.12. des Haushalts- jahres 2021 -Euro-	davon mit einer Restlaufzeit von			Gesamt betrag am 31.12. des Vor- jahres 2020 -Euro-	Mehr (+)/ weniger (-) -Euro-
		bis zu 1 Jahr -Euro-	über 1 bis 5 Jahre -Euro-	mehr als 5 Jahre -Euro-		
	1	2	3	4	5	6
1. Geldschulden						
1.1 Anleihen						
1.2 Verbindlichkeiten aus Krediten für Investitio- nen						
1.3 Liquiditätskredite						
1.4 sonstige Geldschulden						
2. Verbindlichkeiten aus kreditähnlichen Rechtsgeschäften	14.599.348			14.599.348	15.119.428	
3. Verbindlichkeiten aus Lieferungen und Leis- tungen						
4. Transferverbindlichkeiten						
5. Sonstige Verbindlichkeiten						
Schulden insgesamt						

18 Vorschuss- & Verwahrgeldkonten

VORSCHUSSKONTEN

1651010	Vorschüsse LOGA
1651020	Überzahlungen LOGA
1651101	Lohn- und Gehaltsvorschüsse
1651111	Handvorschüsse
1651121	Sportzentrum Bad Nenndorf
1651141	Sonstige Vorschüsse

VERWAHRGELDKONTEN

2729001	Verbindlichkeiten an Mitarbeiter
2729011	Verbindlichkeiten gegenüber VBL
2729101	Durchlaufende Gelder
2729111	Spenden
2729121	Einziehungsersuchen
2729131	Betriebsmittel
2729141	Sicherheitsbeträge
2729151	Mahn- und Vollstreckungsgebühren
2729161	Abwassergebühren
2729171	Wasserbenutzungsgebühren
2729181	Personalkosten BgA

19 Übersicht der Beteiligungen

Nr.	Beteiligung	Beigetreten im	Stammkapital	Jährl. Betrag
1	Energieagentur Schaumburg	2021	310,00 €	4.000,00 €

20 Übersicht über die Produktgruppen

Übersicht der Produktgruppen nach § 1 Abs. 2 S. 1 Nr. 11
KomHKVO

Nr.	Produktbereiche	Nr.	Produktgruppen und verbindliche Produkte
1	Zentrale Verwaltung		
11	Innere Verwaltung		
		111	Verwaltungssteuerung und -service
12	Sicherheit und Ordnung		
		121	Statistik und Wahlen
		122	Ordnungsangelegenheiten
		126	Brandschutz
2	Schule und Kultur		
21 - 24	Schulträgeraufgaben		
		211	Grundschulen
		244	Kreisschulbaukasse
25 - 29	Kultur und Wissenschaft		
		272	Büchereien
		281	Heimat- und sonstige Kulturpflege
3	Soziales und Jugend		
31 - 35	Soziale Hilfen		
		315	Soziale Einrichtungen (ohne Einrichtungen der Jugendarbeit)
		321	Leistungen nach dem Bundesversorgungsgesetz
		351	Sonstige soziale Hilfen und Leistungen
36	Kinder-, Jugend- und Familienhilfe		
		361	Förderung von Kindern in Tageseinrichtungen und in Tagespflege (SGB VIII)
		362	Jugendarbeit (SGB VIII)
		365	Tageseinrichtungen für Kinder
		366	Einrichtungen der Jugendarbeit

4	Gesundheit und Sport	
41	Gesundheitsdienste	412 Gesundheitseinrichtungen
42	Sportförderung	421 Förderung des Sports 424 Sportstätten und Bäder
5	Gestaltung der Umwelt	
51	Räumliche Planung und Entwicklung	511 Räumliche Planungs- und Entwicklungsmaßnahmen
52	Bauen und Wohnen	521 Bau- und Grundstücksordnung 522 Wohnbauförderung
53	Ver- und Entsorgung	533 Wasserversorgung 535 Kombinierte Versorgung 538 Abwasserbeseitigung
54	Verkehrsflächen und -anlagen, ÖPNV	541 Gemeindestraßen 545 Winterdienst 546 Parkplätze 547 ÖPNV
55	Natur- und Landschaftspflege, Friedhofs- und Bestattungswesen	553 Friedhofs- und Bestattungswesen 554 Naturschutz und Landschaftspflege
56	Umweltschutz	561 Umweltschutzmaßnahmen
57	Wirtschaft und Tourismus	573 Allgemeine Einrichtungen und Unternehmen 575 Tourismus
6	Zentrale Finanzleistungen	
61	Allgemeine Finanzwirtschaft	611 Steuern, allgemeine Zuweisungen, allgemeine Umlagen 612 Sonstige allgemeine Finanzwirtschaft

