

# **Stadt Bad Nenndorf**

## **Haushaltssatzung und Haushaltsplan**

**für die**

**Haushaltsjahre 2019 & 2020**





## Inhaltsverzeichnis

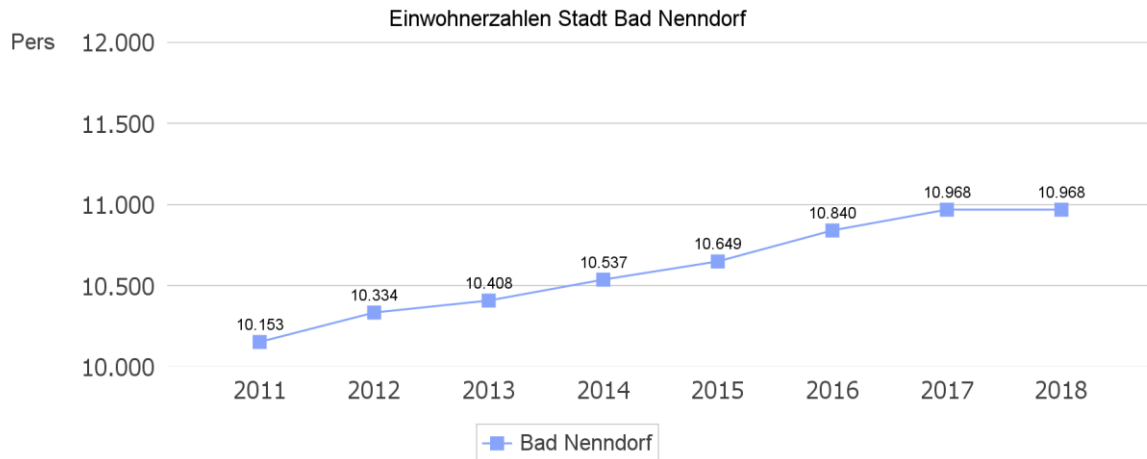
---

1 Statistische Angaben .....	4
1.1 Einwohnerzahlen Stadt Bad Nenndorf .....	4
1.2 Flächengröße & Bevölkerungsdichte .....	4
1.3 Straßen .....	4
2 Haushaltssatzung.....	6
3 Vorbericht.....	12
4 Ergebnis.....	30
5 Aufwendungen .....	34
5.1 Sach- und Dienstleistungsaufwand.....	36
5.2 Transferaufwendungen .....	38
5.3 Zinsen und sonstige Finanzaufwendungen.....	40
6 Finanzplan.....	44
6.1 Investitionstätigkeit.....	46
6.2 Finanzierungstätigkeit .....	56
7 Entwicklung des Vermögens .....	58
8 Entwicklung der Schulden .....	60
9 Sonstige allgemeine Entwicklungen .....	62
9.1 Bevölkerung .....	64
9.2 Wirtschaft und Arbeitsmarkt .....	66
10 Sanierung Stadtzentrum - Gesamtübersicht .....	72
Haushaltsplan 2019 & 2020 .....	80
11 Stellenplan 2019 .....	308
12 Stellenplan 2020 .....	310
13 Übersicht über die Budgets .....	312
14 Übersicht über die Schulden 2019 .....	314
15 Übersicht über die Schulden 2020 .....	316
16 Vorschuss- & Verwahrgeldkonten .....	318
17 Wirtschaftsplan Kurbetriebe .....	320
18 Stellenplan BgA 2019.....	334
19 Stellenplan BgA 2020.....	336



# 1 Statistische Angaben

## 1.1 Einwohnerzahlen Stadt Bad Nenndorf



## 1.2 Flächengröße & Bevölkerungsdichte

Flächengröße	23,23 qkm
Bevölkerungsdichte	472

## 1.3 Straßen

Straßen (ohne Bundes- & Landesstraßen, ohne Wirtschaftswege)

Gemeindestraßen	54,421 km
Gemeindeverbindungsstraßen	2,710 km
Kreisstraßen	9,080 km



## 2 Haushaltssatzung

### H a u s h a l t s s a t z u n g

#### der Stadt Bad Nenndorf

#### für das Haushaltsjahr 2019 und für das Haushaltsjahr 2020

Aufgrund des § 112 des Niedersächsischen Kommunalverfassungsgesetzes hat der Rat der Stadt Bad Nenndorf in der Sitzung am 13.02.2019 folgende Haushaltssatzung beschlossen:

#### § 1

Der Haushaltsplan für das Haushaltsjahr 2019 und für das Haushaltsjahr 2020 wird

1. im Ergebnishaushalt mit dem jeweiligen Gesamtbetrag	2019		2020	
1.1 - der ordentliche Erträge auf	13.427.700	EUR	13.889.600	EUR
1.2 - der ordentliche Aufwendungen auf	13.427.700	EUR	13.832.700	EUR
<b>2. im Finanzhaushalt mit dem jeweiligen Gesamtbetrag</b>				
2.1 - der Einzahlungen aus laufender Verwaltungstätigkeit	13.208.100	EUR	13.670.000	EUR
2.2 - der Auszahlungen aus laufender Verwaltungstätigkeit	12.694.000	EUR	13.099.000	EUR
2.3 - der Einzahlungen für Investitionstätigkeit	1.433.500	EUR	5.624.000	EUR
2.4 - der Auszahlungen für Investitionstätigkeit	9.361.900	EUR	4.954.900	EUR
2.5 - der Einzahlungen für Finanzierungstätigkeit	7.575.000	EUR	114.500	EUR
2.6 - der Auszahlungen für Finanzierungstätigkeit	160.700	EUR	1.354.600	EUR

festgesetzt.

Nachrichtlich: Gesamtbetrag				
der Einzahlungen des Finanzhaushaltes	22.216.600	EUR	19.408.500	EUR
der Auszahlungen des Finanzhaushaltes	22.216.600	EUR	19.408.500	EUR





Der Wirtschaftsplan der Kurbetriebe Bad Nenndorf für das Haushaltsjahr 2019 wird festgesetzt:

im Erfolgsplan mit

Erträgen in Höhe von	2.234.500 Euro
Aufwendungen in Höhe von	2.234.500 Euro

im Vermögensplan mit

Einnahmen in Höhe von	3.969.200 Euro
Ausgaben in Höhe von	3.969.200 Euro

Der Wirtschaftsplan der Kurbetriebe Bad Nenndorf für das Haushaltsjahr 2020 wird festgesetzt:

im Erfolgsplan mit

Erträgen in Höhe von	2.126.600 Euro
Aufwendungen in Höhe von	2.126.600 Euro

im Vermögensplan mit

Einnahmen in Höhe von	1.613.700 Euro
Ausgaben in Höhe von	1.613.700 Euro

## § 2

Der Gesamtbetrag der vorgesehenen Kreditaufnahmen für Investitionen und Investitionsförderungsmaßnahmen (Kreditermächtigung) im Kernhaushalt wird

2019 auf 7.575.000 Euro und

2020 auf 114.500 Euro festgesetzt.

Zusätzlich werden 2019 501.900 Euro für den BgA Kurbetriebe festgesetzt.

## § 3

Verpflichtungsermächtigungen werden nicht veranschlagt.



#### § 4

Der Höchstbetrag, bis zu dem im Haushaltsjahr 2019 und 2020 Liquiditätskredite zur rechtzeitigen Leistung von Auszahlungen in Anspruch genommen werden dürfen, wird auf 1.000.000 Euro festgesetzt.

#### § 5

Die Steuersätze (Hebesätze) für die Realsteuern werden für das Haushaltsjahr 2019 und 2020 wie folgt festgesetzt:

#### Hebesätze

	2019	2020
Grundsteuer A	450 v. H.	450 v. H.
Grundsteuer B	450 v. H.	450 v. H.
Gewerbsteuer	420 v. H.	420 v. H.

#### § 6

Als unerhebliche überplanmäßige Ausgaben, denen der Stadtdirektor nach § 117 Abs. 1 Satz 2 NKomVG zustimmen kann, gelten

bei Haushaltsansätzen bis 2.500 Euro:	Überschreitungen bis 500 Euro
bei Haushaltsansätzen über 2.500 bis einschl. 6.000 Euro:	Überschreitungen bis 1.500 Euro
bei Haushaltsansätzen über 6.000 Euro:	Überschreitungen bis zu 10 % des jeweiligen Haushaltsansatzes; höchstens jedoch bis zu 3.000 Euro.

Außerplanmäßige Ausgaben gelten bis zu einem Betrage von 500 Euro als unerheblich.

Die Unterrichtung des Rates nach § 117 Abs. 1 Satz 2 NKomVG kann auch in der Weise erfolgen, dass die Ratsmitglieder von der Leistung über- und außerplanmäßiger Ausgaben innerhalb von 3 Monaten schriftlich in Kenntnis gesetzt werden.

Bad Nenndorf, den 13.02.2019

**Stadt Bad Nenndorf**

**Matthias**  
**Bürgermeisterin**

**Schmidt**  
**Stadtdirektor**



### **3 Vorbericht**

#### **Allgemeines**

#### **zum Haushaltsplan der Stadt Bad Nenndorf**

#### **für das Haushaltsjahr 2019 und für das Haushaltsjahr 2020**

Seit dem Jahr 2010 wird der Haushalt der Stadt Bad Nenndorf nach dem Neuen Kommunalen Rechnungswesen aufgestellt.

Der Haushaltsplan gliedert sich in einen Ergebnishaushalt und einen Finanzhaushalt auf. Beide Haushalte enthalten zusätzliche Spalten für die drei Folgejahre.

Im Ergebnishaushalt werden die laufenden Erträge und Aufwendungen veranschlagt. Zu den Aufwendungen gehören die Abschreibungen (Ziffer 16 des Ergebnisplans). Sie bilden den Werteverzehr des Vermögens ab. Den Abschreibungen stehen die Auflösungserträge aus Sonderposten (Ziffer 3 des Ergebnisplans) gegenüber. Sonderposten werden gebildet, wenn für Investitionen Zuschüsse oder Beiträge eingenommen werden. Sie werden in demselben Zeitraum, in dem das Anlagegut abgeschrieben wird, ertragswirksam aufgelöst. Im Gegensatz zu den meisten anderen Erträgen und Aufwendungen sind die Abschreibungen und Auflösungserträge nicht zahlungswirksam und werden daher nicht im Finanzhaushalt veranschlagt.

Nach der neuen Buchungssystematik werden die Erträge mit einem negativen Vorzeichen dargestellt. Übersteigt die Summe der Erträge die Summe der Aufwendungen, wird also ein Überschuss ausgewiesen, so erhält das Jahresergebnis ein negatives Vorzeichen.

Der Finanzhaushalt bildet alle Einzahlungen und Auszahlungen ab. Er wird gegliedert in Ein- und Auszahlungen aus laufender Verwaltungstätigkeit, Ein- und Auszahlungen aus Investitionstätigkeit und Ein- und Auszahlungen aus Finanzierungstätigkeit. Als Saldo des Gesamtfinanzhaushalts wird der voraussichtliche Zahlungsmittelbestand am Jahresende ausgewiesen. Im Finanzhaushalt werden Einzahlungen als positive Größe und Auszahlungen mit negativem Vorzeichen dargestellt.

Die Ansätze der Ein- und Auszahlungen aus laufender Verwaltungstätigkeit ergeben sich aus der Aufstellung des Ergebnishaushaltes. Werden die Ansätze von zahlungswirksamen Erträgen und Aufwendungen im Ergebnishaushalt erhöht oder vermindert, wird dies automatisch in den Finanzhaushalt übertragen.

Der Haushalt ist untergliedert in Produkte, die in der Reihenfolge ihrer Nummerierung sortiert sind. Für jedes Produkt werden der Ergebnisplan und der Finanzplan mit den Haushaltsansätzen ausgewiesen.

Grundsätzlich sind alle Erträge und Aufwendungen eines Produkts als ein Budget gegenseitig deckungsfähig. Darüber hinaus sind Budgets eingerichtet, die bestimmte Aufwendungen über den gesamten Haushalt als gegenseitig deckungsfähig ausweisen. Eine Übersicht über die Budgets ist als Anlage abgedruckt.



## Aktuelle Haushaltsjahre

Der Gesamtergebnishaushalt weist bei den ordentlichen Erträgen 2019 einen Betrag von 13.427.700 Euro und bei den ordentlichen Aufwendungen einen Betrag im Höhe von 13.427.700 Euro aus.

Der Gesamtergebnishaushalt weist bei den ordentlichen Erträgen 2020 einen Betrag von 13.889.600 Euro und bei den ordentlichen Aufwendungen einen Betrag in Höhe von 13.832.700 Euro aus.

## Ergebnisübersicht

	Ergebnis 2017	Plan 2018	Plan 2019	Plan 2020
ordentliche Erträge	10.936.885	13.252.700	13.427.700	13.889.600
ordentliche Aufwendungen	9.998.450	12.556.700	13.427.700	13.832.700
<b>Ordentliches Ergebnis</b>	<b>938.435</b>	<b>696.000</b>	<b>0</b>	<b>56.900</b>
Außerordentliche Erträge	0	--	--	--
Außerordentliche Aufwendungen	0	--	--	--
<b>Außerordentliches Ergebnis</b>	<b>0</b>	<b>--</b>	<b>--</b>	<b>--</b>
<b>Jahresergebnis</b>	<b>938.435</b>	<b>696.000</b>	<b>0</b>	<b>56.900</b>

## Erträge

Die Gesamtsumme aller Erträge teilt sich auf die einzelnen Ertragsarten wie folgt auf:

## Ertragsübersicht

	Ansatz 2019	in %	Ansatz 2020	in %
Steuern und ähnliche Abgaben	11.714.400	87,24	12.167.000	87,60
Zuwendungen und allgemeine Umlagen	187.000	1,39	187.000	1,35
Auflösungserträge aus Sonderposten	219.600	1,64	219.600	1,58
öffentlich-rechtliche Entgelte	4.300	0,03	5.300	0,04
privatrechtliche Entgelte	138.200	1,03	109.200	0,79
Kostenerstattungen und Kostenumlagen	803.300	5,98	841.300	6,06
Zinsen und ähnliche Finanzerträge	3.100	0,02	3.100	0,02
sonstige ordentliche Erträge	357.800	2,66	357.100	2,57
<b>Ordentliche Erträge</b>	<b>13.427.700</b>	<b>100,00</b>	<b>13.889.600</b>	<b>100,00</b>
<b>Summe der Erträge</b>	<b>13.427.700</b>	<b>100,00</b>	<b>13.889.600</b>	<b>100,00</b>





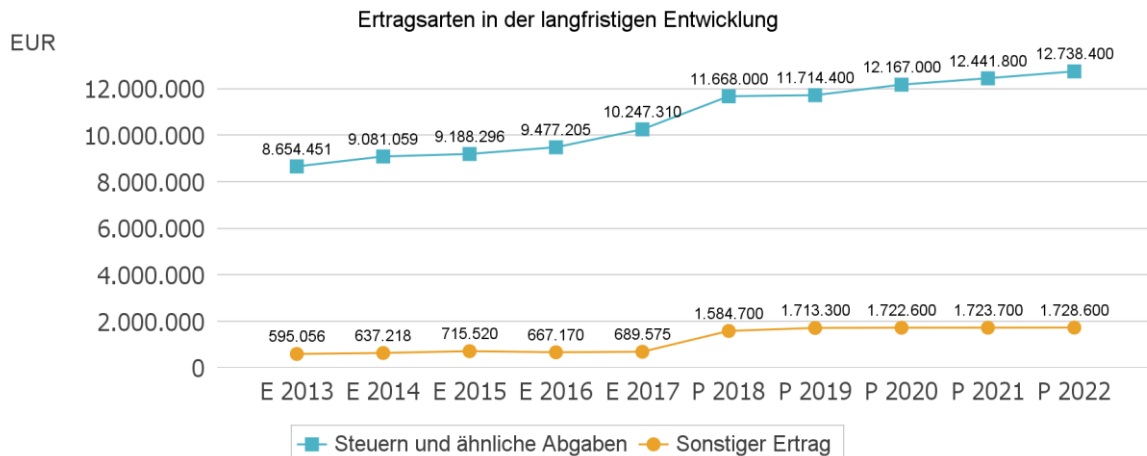
Die Entwicklung der einzelnen Ertragsarten in der mittelfristigen Finanzplanung wird nach aktueller Planung wie folgt eingeschätzt:

### Ertragsarten in der mittelfristigen Planung

	Erg. 2017	Plan 2018	Plan 2019	Plan 2020	Plan 2021	Plan 2022	Plan 2023
Steuern und ähnliche Abgaben	10.247.310	11.668.000	11.714.400	12.167.000	12.441.800	12.738.400	13.040.100
Zuwendungen und allgemeine Umlagen	6.013	190.000	187.000	187.000	187.000	192.600	192.600
Auflösungserträge aus Sonderposten	0	219.600	219.600	219.600	218.900	218.900	218.900
öffentlich-rechtliche Entgelte	8.066	7.800	4.300	5.300	7.800	7.800	7.800
privatrechtliche Entgelte	119.640	112.800	138.200	109.200	109.200	109.200	109.200
Kostenerstattungen und Kostenumlagen	11.803	725.000	803.300	841.300	841.300	841.300	841.300
Zinsen und ähnliche Finanzerträge	35.152	3.100	3.100	3.100	3.100	3.100	3.100
sonstige ordentliche Erträge	508.901	326.400	357.800	357.100	356.400	355.700	355.000
<b>Ordentliche Erträge</b>	<b>10.936.885</b>	<b>13.252.700</b>	<b>13.427.700</b>	<b>13.889.600</b>	<b>14.165.500</b>	<b>14.467.000</b>	<b>14.768.000</b>
außerordentliche Erträge	0	--	--	--	--	--	--
<b>Summe der Erträge</b>	<b>10.936.885</b>	<b>13.252.700</b>	<b>13.427.700</b>	<b>13.889.600</b>	<b>14.165.500</b>	<b>14.467.000</b>	<b>14.768.000</b>



Die Entwicklung des Steueraufkommens sowie des sonstigen Ertrages in der langfristigen Entwicklung stellt sich wie folgt dar:



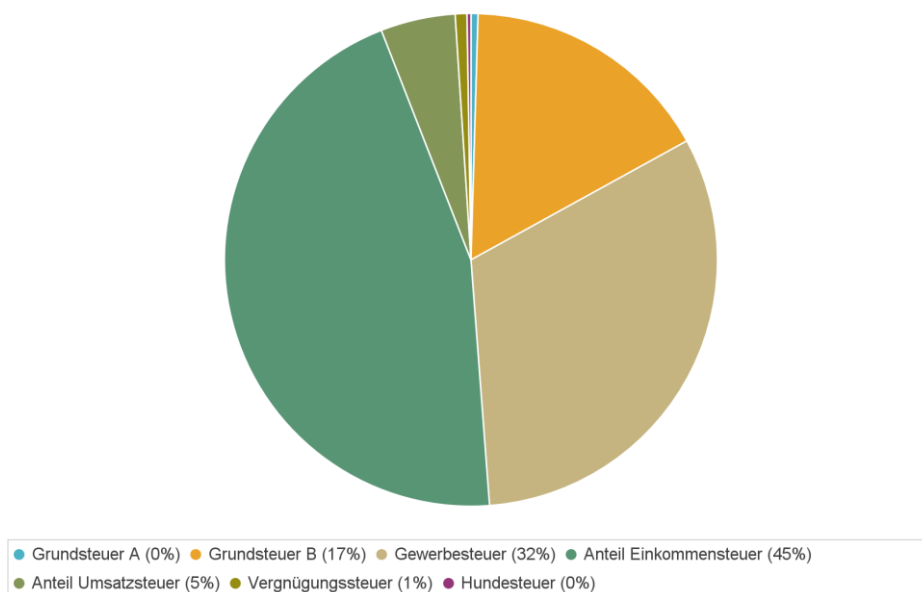
## Steuern

Die folgende Tabelle zeigt die Entwicklung der einzelnen Steuerarten:

### Zusammensetzung der Steuererträge

	Erg. 2017	Plan 2018	Plan 2019	Plan 2020	Plan 2021	Plan 2022	Plan 2023
Grundsteuer A	41.477	55.600	54.000	54.000	54.000	54.000	54.000
Grundsteuer B	1.490.816	1.947.900	1.935.000	1.948.500	1.960.000	1.972.000	1.984.000
Gewerbesteuer	3.487.335	4.100.000	3.727.700	3.796.000	3.920.000	4.019.000	4.117.500
Anteil Einkommenssteuer	4.632.248	5.002.600	5.304.000	5.662.300	5.790.900	5.964.600	6.143.600
Anteil Umsatzsteuer	420.077	443.900	573.700	585.200	596.900	608.800	621.000
Vergnügungssteuer	142.585	90.000	90.000	90.000	90.000	90.000	90.000
Hundesteuer	32.772	28.000	30.000	31.000	30.000	30.000	30.000

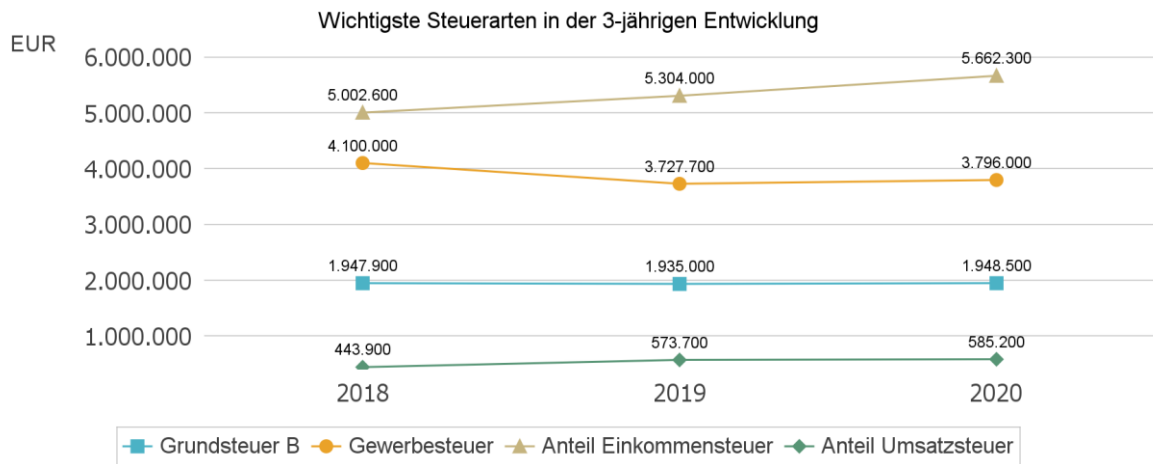
Zusammensetzung nach Steuerarten 2019





## Die wichtigsten Steuerarten in der 3-jährigen Entwicklung

Die nachfolgende Grafik zeigt die ertragsstärksten Steuerarten in der 3-jährigen Entwicklung:



## Entwicklung der Hebesätze

	2016	2017	2018
Grundsteuer A	340	340	450
Grundsteuer B	350	350	450
Gewerbesteuer	380	380	420

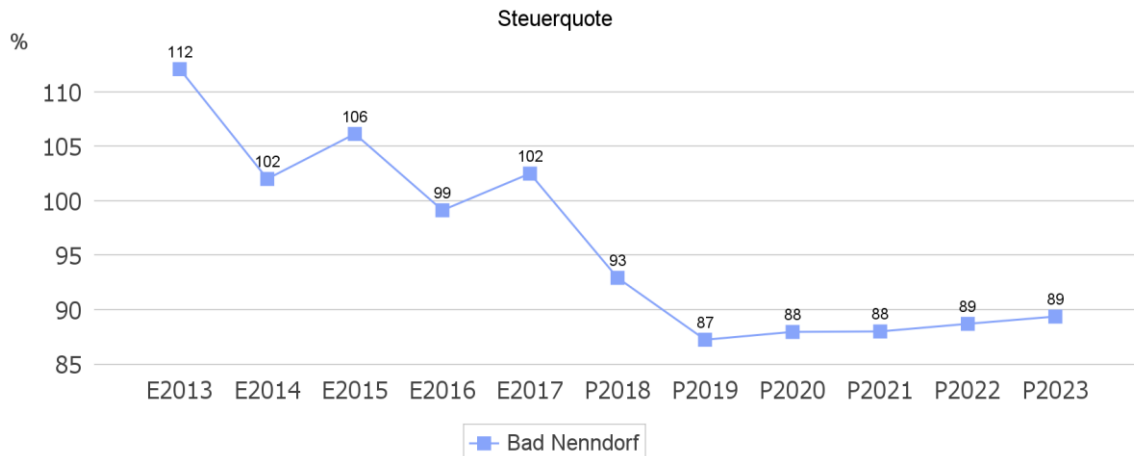


## Kennzahlen zum kommunalen Steueraufkommen

### Steuerquote

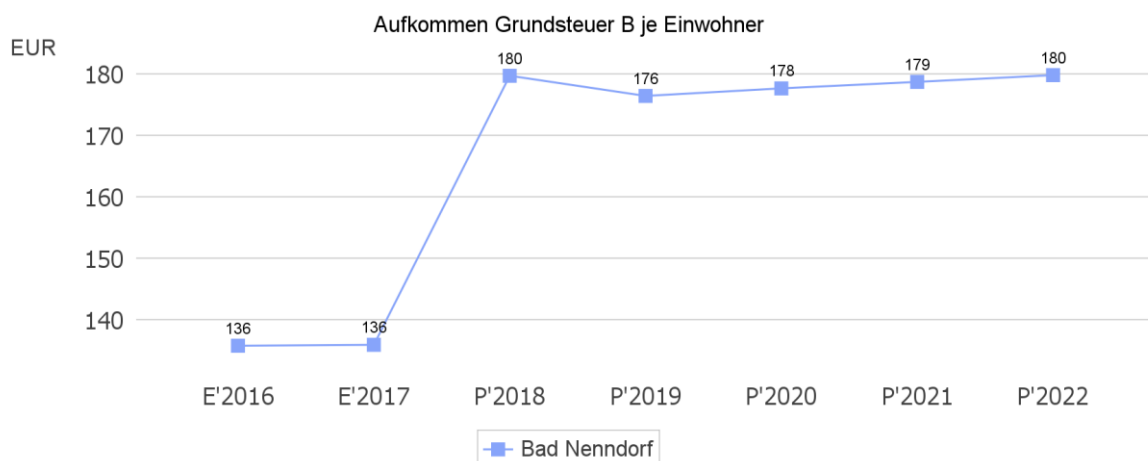
Um die örtliche Steuerertragskraft einordnen zu können, bietet sich die Betrachtung der Steuerquote an, die zum Ausdruck bringt, welcher prozentuale Anteil der ordentlichen Aufwendungen durch die Erträge aus Steuern und ähnlichen Abgaben gedeckt werden kann.

Eine hohe Steuerquote spricht für eine größere Unabhängigkeit von staatlichen Transferleistungen im Wege des Finanzausgleichs und ist insofern positiv zu werten.



### Grundsteuer B je Einwohner

Die Grundsteuer B ist eine konstante Steuerart. Nachfolgend wird das Steueraufkommen in Relation zur Einwohnerzahl abgebildet:

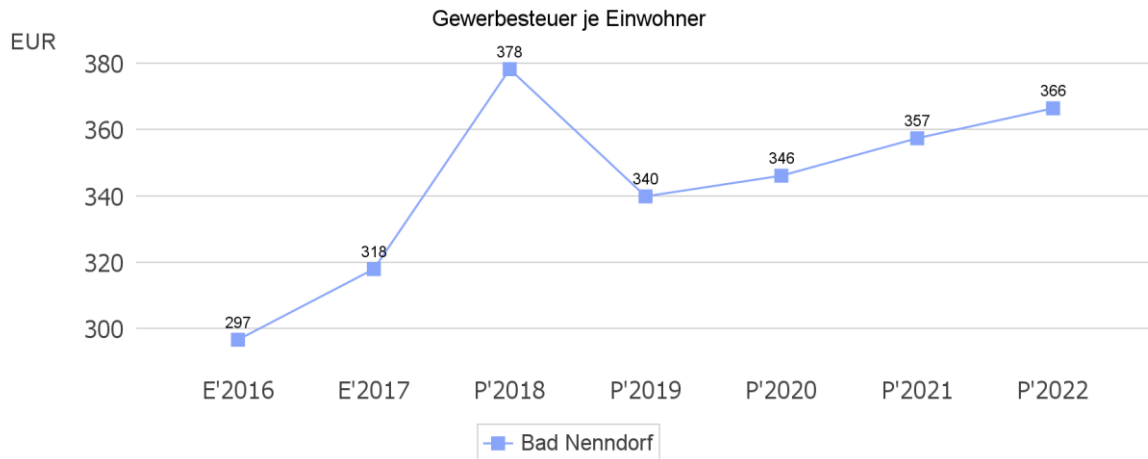






## Gewerbsteuer je Einwohner

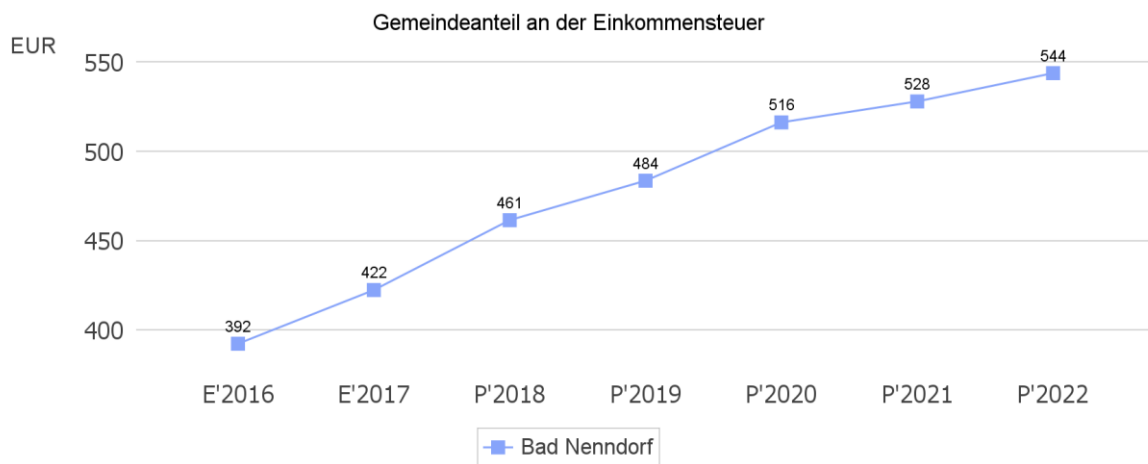
Die Gewerbsteuer wird nachfolgend ebenfalls in Relation zur Einwohnerzahl abgebildet. Im Vergleich zur Grundsteuer B ist die Gewerbsteuer stärkeren Schwankungen aufgrund der konjunkturellen Einflüsse ausgesetzt:



## Gemeindeanteil an der Einkommensteuer

Die Beteiligung der Gemeinde am Aufkommen der Einkommensteuer stellt eine weitere wichtige Ertragssäule des kommunalen Haushaltes dar.

Nachfolgend wird auch bei dieser Ertragsart die Entwicklung einwohnerbezogen abgebildet:





## Konzessionsabgaben Strom

	Erg. 2017	Plan 2018	Plan 2019	Plan 2020	Plan 2021	Plan 2022	Plan 2023
Erträge aus Konzessionsabgaben	353.727	279.300	280.000	280.000	280.000	280.000	280.000

## Konzessionsabgaben Gas

	Erg. 2017	Plan 2018	Plan 2019	Plan 2020	Plan 2021	Plan 2022	Plan 2023
Erträge aus Konzessionsabgaben	115.544	33.000	65.000	65.000	65.000	65.000	65.000

## Erträge aus der Beteiligung an Versorgungsunternehmen

	E2014	E2015	E2016	E2017	P2018	P2019	P2020	P2021	P2022	P2023
<b>Erträge aus Beteiligungen und Avalprovisionen</b>	<b>43.417</b>	<b>55.556</b>	<b>79.776</b>	<b>14.243</b>	<b>13.500</b>	<b>12.900</b>	<b>12.200</b>	<b>11.500</b>	<b>10.800</b>	<b>10.100</b>
3563000 - Ertr.a.d.Inanspruchnahme v.Bürgersch.,Gewährverträgen	16.189	15.559	14.886	14.213	13.400	12.800	12.100	11.400	10.700	10.000
3651000 - Gewinnanteilen aus verb.Untern. u. Beteilig.	27.227	39.997	64.890	30	100	100	100	100	100	100

Bei dem Produkt 54.1.03 Gemeindestraßen sind für die Unterhaltung von Straßen und Gehwegen, Ampelanlagen und Verkehrszeichen sowie die Unterhaltung und Reinigung von Straßenabläufen und der Erneuerung von Fahrbahnmarkierungen, Anpflanzungen und Pflege von Straßengrün 2019 insgesamt 198.000 Euro veranschlagt worden. 2020 sind 203.000 Euro veranschlagt worden.

Für Baumfällaktionen durch Fremdfirmen (Produkt 55.4.01 Naturschutz- und Landschaftspflege) sind 2019 Haushaltsmittel in Höhe von 16.000 Euro aufgenommen worden. 2020 sind 17.500 Euro aufgenommen worden.



## Inanspruchnahme Baubetriebshof Stadt Bad Nenndorf

<b>Leistungen des Baubetriebshofes für Objekte der Stadt Bad Nenndorf</b>						
<b>Vorkalkulation 2019</b>						
			Arbeitsstunde =		49,75	
Produkt	Bezeichnung	Arbeitsstunden			Hh-Ansatz	Hh-Ansatz
		Std. I-II	Std. I-IV	Betrag	2019	2020
11104	Gemeindehäuser	21,50	43,00	2.139,10	2.100	2.200
31503	Mehrgen.-Haus	7,50	15,00	746,20	700	700
36601	Kinderspielplätze	836,75	1.673,50	83.250,60	83.300	87.500
42411	Sportstätte Riepen	111,50	223,00	11.093,45	11.100	11.700
42412	Sportstätte Waltringh.	48,50	97,00	4.825,40	4.800	5.000
42414	Skateranlage	16,75	33,50	1.666,50	1.700	1.800
42415	VfL-Halle	1,50	3,00	149,24	100	100
52301	Glockentürme, Denkm.	81,50	163,00	8.108,66	8.100	8.500
54103	Gemeindestraßen	1.304,75	2.609,50	129.813,24	129.800	136.300
54601	Parkeinrichtungen	5,25	10,50	522,34	500	500
55101	Grünflächen	3.277,25	6.554,50	326.062,79	326.300	342.600
55104	Wanderwege	115,50	231,00	11.491,42	11.500	12.200
55105	Wohmobilstellplätze	6,50	13,00	646,70	600	600
55201	Wasserläufe	67,75	135,50	6.740,64	6.700	7.000
55401	Biotope	119,00	238,00	11.839,64	11.800	12.400
55501	Wirtschaftswege	125,00	250,00	12.436,60	12.400	13.000
57301	Bauhof	160,00	320,00	15.918,85	15.900	16.700
57503	Weihn.Beleuchtung	21,00	42,00	2.089,35	2.100	2.200
BgA	Kurpark	3.181,50	6.363,00	316.536,36	316.500	332.300
		9.509,00	19.018,00	946.077,07	946.000	993.300

Die Samtgemeinde zahlt für die Inanspruchnahme des Baubetriebshofes 2019 voraussichtlich 444.700 Euro und 2020 rd. 466.900 Euro.

### Verlustausgleich BgA

Für den Betrieb gewerblicher Art „Kurbetriebe“ ist 2019 ein Verlustausgleich in Höhe von 1.117.800,00 Euro aufgenommen worden. Dies ist eine Erhöhung um 490.200,00 € gegenüber dem Vorjahr.

2020 beträgt der Verlustausgleich 1.336.300,00 Euro, da der Zuschuss des Landes Niedersachsen entfällt.

21.000 Euro sind als Zuschuss für die Veranstaltungen der KurT jeweils in 2019 und 2020 veranschlagt.

### **Umlagen**

	Erg. 2017	Plan 2018	Plan 2019	Plan 2020	Plan 2021	Plan 2022	Plan 2023
Kreisumlage	4.135.172	4.417.200	4.565.000	4.752.200	4.943.700	5.060.400	5.181.800
Samtgemeindeumlage	2.559.646	3.666.800	3.965.700	4.126.400	4.294.700	4.396.000	4.501.500

Grundlage für die Berechnung ist der Kreisumlagesatz in Höhe von 51,8 v.H. aus dem Jahr 2018.



Die im Ergebnishaushalt aufgenommenen Auflösungserträge aus Sonderposten und die Abschreibungen entsprechen nahezu den tatsächlichen Werten. Die Differenz zwischen den Erträgen aus der Auflösung von Sonderposten und dem Aufwand für Abschreibungen beträgt 2019 rd. 502.100,00 Euro und 2020 rd. 502.100,00 Euro.

### Saldo aus Abschreibungen und Sonderposten

	Ergebnis 2017	Plan 2018	Plan 2019	Plan 2020
<b>Saldo aus Abschreibungen und Sonderposten</b>	<b>-28.382</b>	<b>-502.100</b>	<b>-502.100</b>	<b>-502.100</b>
3371000 - Ertr. a. d. Aufl. v. SoPo f. Beiträge u. ähnl. Entg.	0	218.800	218.800	218.800
3571000 - Ertr. aus der Auflösung v. sonstigen Sonderposten	0	800	800	800
4711200 - Abschr. auf beb. Grundst. u. grundst-gleiche Rechte	-0	-38.800	-38.800	-38.800
4711300 - Abschreibungen auf Gebäude	-0	-6.800	-6.800	-6.800
4711400 - Abschreibungen auf das Infrastrukturvermögen	-0	-623.000	-623.000	-623.000
4711500 - Abschr. auf Maschinen u. techn. Anlagen	-0	-10.500	-10.500	-10.500
4711600 - Abschreibungen auf Fahrzeuge	-0	-33.400	-33.400	-33.400
4711700 - Abschr. auf Betriebs- u. Geschäftsausstattung	-0	-6.700	-6.700	-6.700
4711800 - Auflösung Sammelposten	-0	-2.500	-2.500	-2.500
4721111 - Abschr. auf Ford. wg Uneinbringlichk. (EWB)	-28.382	--	--	--

## 4 Ergebnis

Das Ergebnis wird sich nach dem derzeitigen Stand der mittelfristigen Planung wie folgt entwickeln:

### Ergebnis in der mittelfristigen Finanzplanung

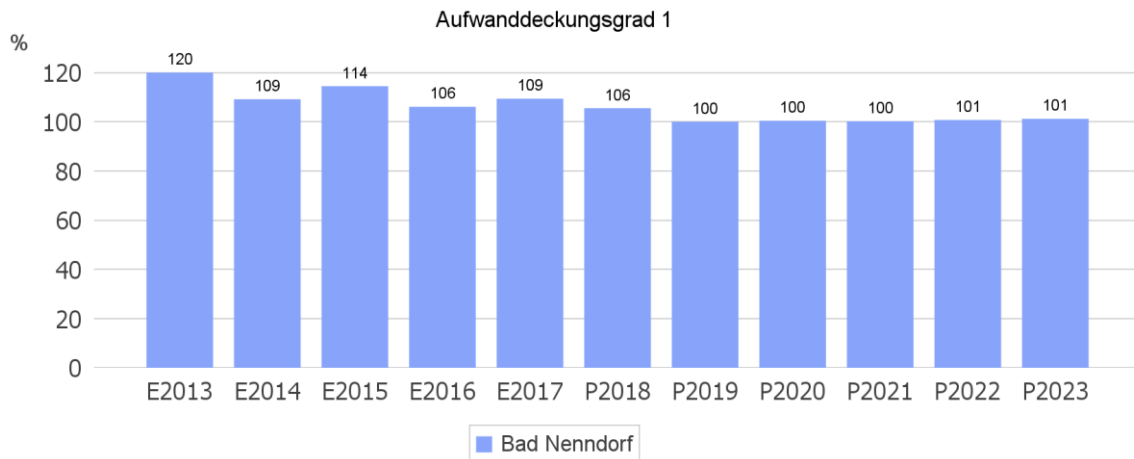
	Erg. 2017	Plan 2018	Plan 2019	Plan 2020	Plan 2021	Plan 2022	Plan 2023
Ordentliches Ergebnis	938.435	696.000	0	56.900	27.300	106.400	177.200
Außerordentliches Ergebnis	0	--	--	--	--	--	--
Jahresergebnis	938.435	696.000	0	56.900	27.300	106.400	177.200





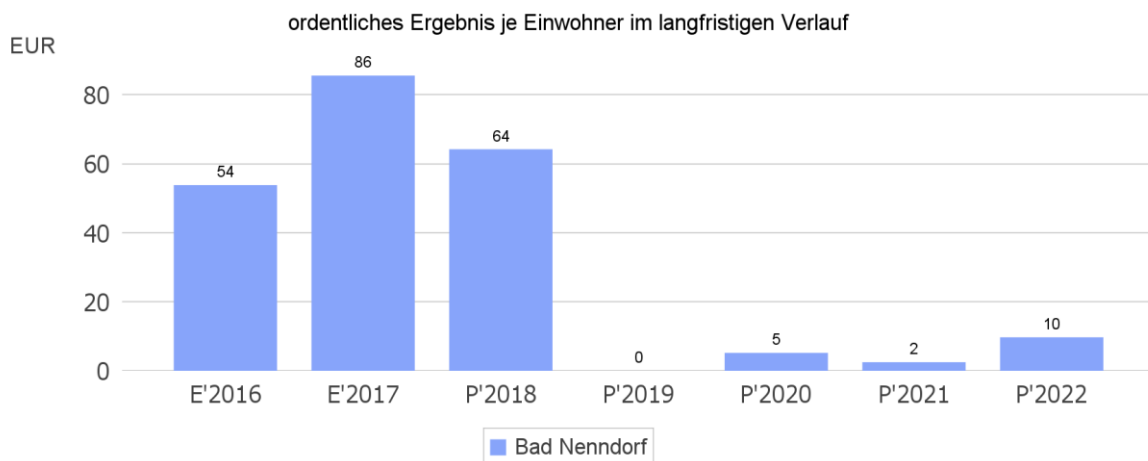
## Aufwanddeckungsgrad 1

Der Aufwanddeckungsgrad 1 zeigt an, in welcher prozentualen Höhe die Gesamtaufwendungen (Summe der ordentlichen und außerordentlichen Aufwendungen) durch die Gesamterträge (Summe aus ordentlichen und außerordentlichen Erträgen) gedeckt werden. Langfristig ist ein Aufwanddeckungsgrad von 100% und höher anzustreben.



## Ordentliches Ergebnis je Einwohner

Die Kennzahl stellt das ordentliche Ergebnis ins Verhältnis zur Einwohnerzahl. Das außerordentliche Ergebnis bleibt bei dieser Betrachtung außen vor.





## 5 Aufwendungen

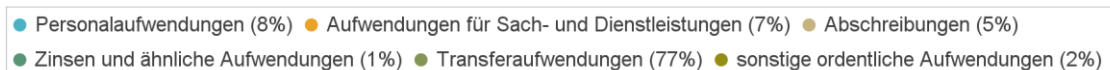
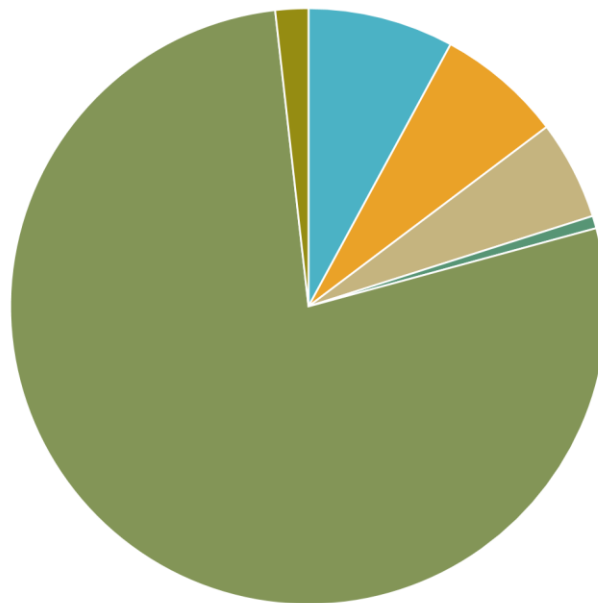
Die Summe aller Aufwendungen im Jahr 2019 beläuft sich auf 13.427.700 Euro und im Jahr 2020 auf 13.832.700 Euro

Diese teilt sich wie folgt auf die einzelnen Aufwandsarten aus:

### Aufwandsarten

	Ansatz 2019	Anteil in %	Ansatz 2020	Anteil in %
Personalaufwendungen	1.061.400	7,90	1.080.300	7,81
Aufwendungen für Sach- und Dienstleistungen	915.200	6,82	981.600	7,10
Abschreibungen	721.700	5,37	721.700	5,22
Zinsen und ähnliche Aufwendungen	91.000	0,68	133.000	0,96
Transferaufwendungen	10.398.700	77,44	10.673.100	77,16
sonstige ordentliche Aufwendungen	239.700	1,79	243.000	1,76
<b>Summe ordentliche Aufwendungen</b>	<b>13.427.700</b>	<b>100,00</b>	<b>13.832.700</b>	<b>100,00</b>
<b>Aufwendungen Gesamt</b>	<b>13.427.700</b>	<b>100,00</b>	<b>13.832.700</b>	<b>100,00</b>

Zusammensetzung Aufwendungen 2019





Im Betrachtungszeitraum der mittelfristigen Finanzplanung stellt sich die Entwicklung der einzelnen Aufwandsarten wie folgt dar:

### Aufwandsarten mittelfristige Planung

	Erg. 2017	Plan 2018	Plan 2019	Plan 2020	Plan 2021	Plan 2022	Plan 2023
Personalaufwendungen	907.767	1.013.400	1.061.400	1.080.300	1.080.300	1.080.300	1.080.300
Aufwendungen für Sach- und Dienstleistungen	758.247	980.400	915.200	981.600	878.600	878.800	878.800
Abschreibungen	28.382	721.700	721.700	721.700	721.700	721.700	721.700
Zinsen und ähnliche Aufwendungen	76.945	81.000	91.000	133.000	235.000	228.000	222.000
Transferaufwendungen	7.672.104	9.505.400	10.398.700	10.673.100	10.975.600	11.205.800	11.441.000
sonstige ordentliche Aufwendungen	555.006	254.800	239.700	243.000	247.000	246.000	247.000
<b>Summe ordentliche Aufwendungen</b>	<b>9.998.450</b>	<b>12.556.700</b>	<b>13.427.700</b>	<b>13.832.700</b>	<b>14.138.200</b>	<b>14.360.600</b>	<b>14.590.800</b>
<b>Aufwendungen Gesamt</b>	<b>9.998.450</b>	<b>12.556.700</b>	<b>13.427.700</b>	<b>13.832.700</b>	<b>14.138.200</b>	<b>14.360.600</b>	<b>14.590.800</b>

### 5.1 Sach- und Dienstleistungsaufwand

Die Aufwendungen für Sach- und Dienstleistungen entwickeln sich im Betrachtungszeitraum wie folgt:

#### Sach- und Dienstleistungsaufwand

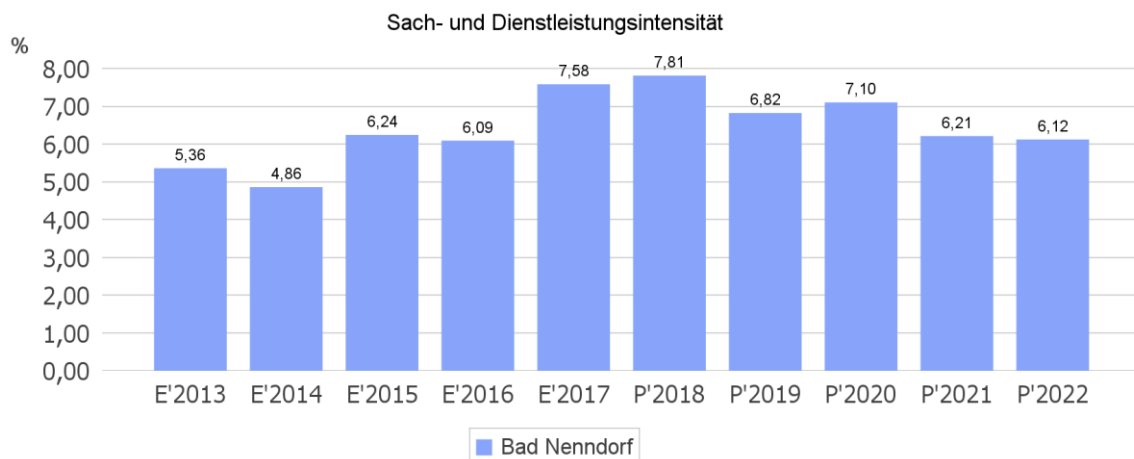
	Erg. 2017	Plan 2018	Plan 2019	Plan 2020	Plan 2021	Plan 2022	Plan 2023
Unterhaltung und Bewirtschaftung unbewegliches Vermögen	341.084	512.400	456.700	486.100	468.300	468.300	468.300
Unterhaltung bewegliches Vermögen, Fahrzeuge	110.986	101.900	113.900	121.900	121.900	121.900	121.900
Mieten und Pachten, Leasing	34.539	36.700	60.300	63.300	63.300	63.300	63.300
Sonstiger Sach- und Dienstleistungsaufwand	271.638	329.400	284.300	310.300	225.100	225.300	225.300
<b>Summe Sach- und Dienstleistungsaufwendungen</b>	<b>758.247</b>	<b>980.400</b>	<b>915.200</b>	<b>981.600</b>	<b>878.600</b>	<b>878.800</b>	<b>878.800</b>



## Sach- und Dienstleistungsintensität

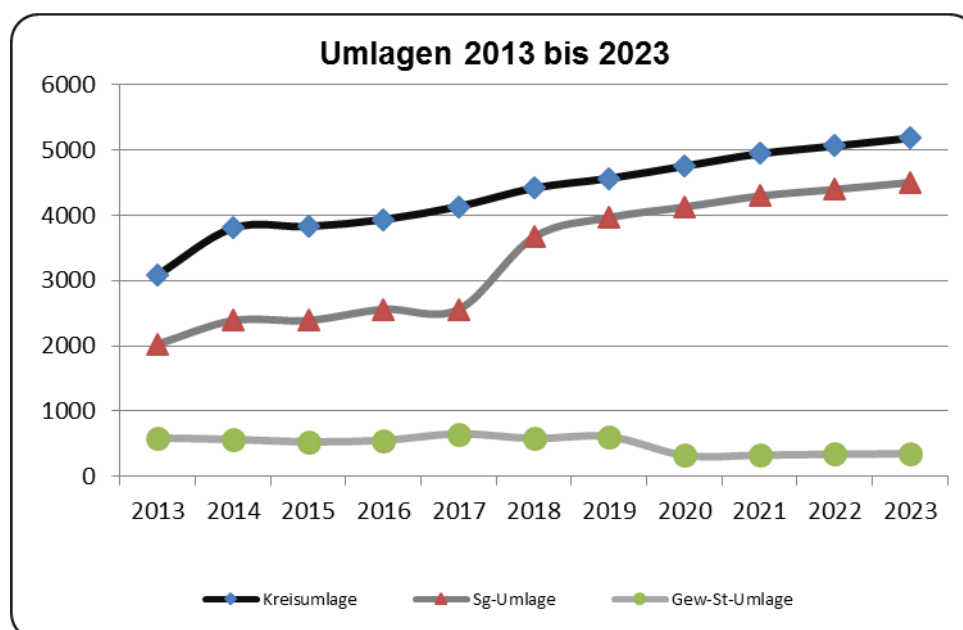
Die Sach- und Dienstleistungsintensität bildet den prozentualen Anteil der Aufwendungen für Sach- und Dienstleistungen (ohne besondere Aufwendungen für Beschäftigte) an den ordentlichen Aufwendungen insgesamt ab.

Sie zeigt an, welches Gewicht der Sach- und Dienstleistungsaufwand innerhalb des ordentlichen Aufwandes hat.



## 5.2 Transferaufwendungen

Die Transferaufwendungen setzen sich im Wesentlichen aus der Samtgemeindeumlage sowie der Kreisumlage zusammen. In der langfristigen Betrachtung ergibt sich hinsichtlich der Entwicklungen von Gewerbesteuer-, Kreis- und Samtgemeindeumlage folgendes Bild:





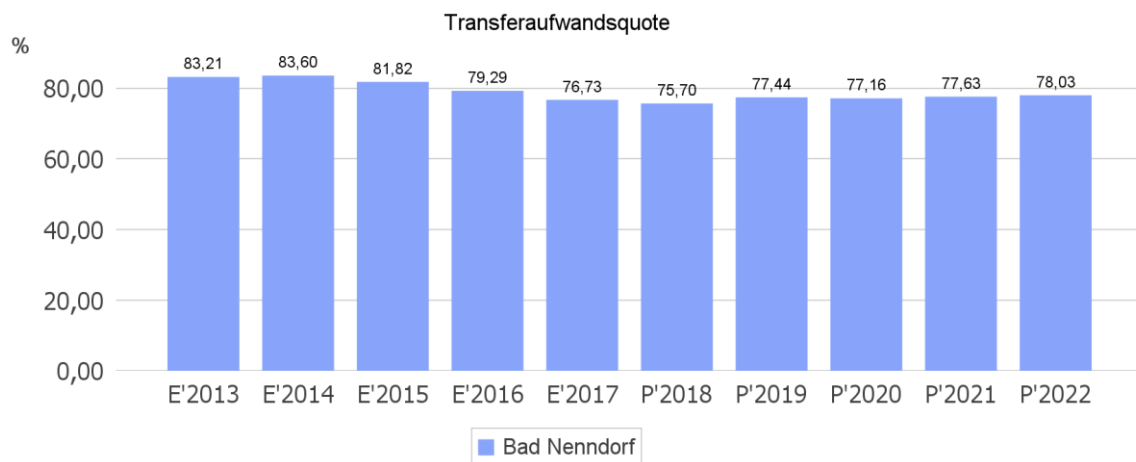


## Kennzahlen zu Transferaufwand und Umlagen

Um die Höhe der Transferaufwendungen insgesamt sowie die Höhe der Samtgemeinde- und Kreisumlage besser beurteilen zu können, bietet sich die Betrachtung von Kennzahlen an.

### Transferaufwandsquote

Die Transferaufwandsquote gibt an, wie hoch der Anteil der Transferaufwendungen an den ordentlichen Aufwendungen des Haushaltes ist.



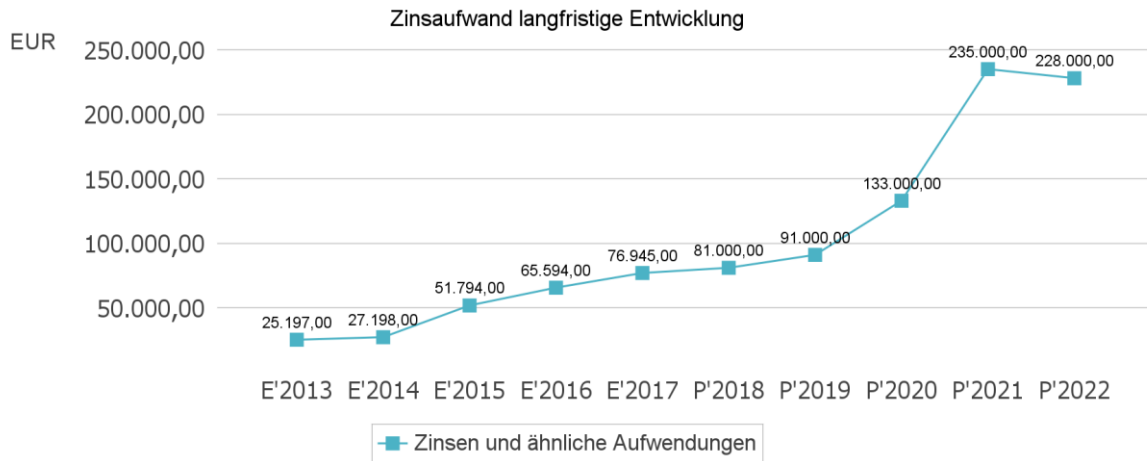
## 5.3 Zinsen und sonstige Finanzaufwendungen

Die Entwicklung bei den Zinsen und den sonstigen Finanzaufwendungen stellt sich wie folgt dar:

### Zinsaufwand

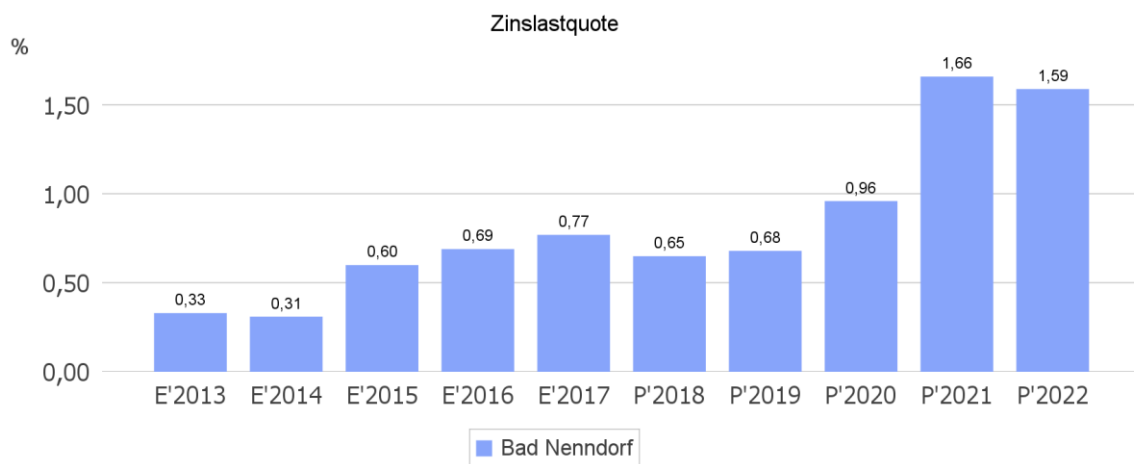
	Erg. 2017	Plan 2018	Plan 2019	Plan 2020	Plan 2021	Plan 2022	Plan 2023
Zinsen und ähnliche Aufwendungen	76.945	81.000	91.000	133.000	235.000	228.000	222.000





## Zinslastquote

Die Zinslastquote bildet das Verhältnis der Zins- und sonstigen Finanzaufwendungen zum ordentlichen Aufwand ab. Sie zeigt auf, wie hoch die Belastung des Haushaltes durch Zinsaufwendungen ist.





## 6 Finanzplan

Die Eckdaten des Finanzplans stellen sich wie folgt dar:

### Finanzplan 3 - Jahresdarstellung

	Ergebnis 2017	Plan 2018	Plan 2019	Plan 2020
Einzahlungen aus lfd. Verwaltungstätigkeit	10.715.596	13.033.100	13.208.100	13.670.000
Auszahlungen aus lfd. Verwaltungstätigkeit	10.143.446	11.823.000	12.694.000	13.099.000
<b>Saldo aus laufender Verwaltungstätigkeit</b>	<b>572.150</b>	<b>1.210.100</b>	<b>514.100</b>	<b>571.000</b>
Einzahlungen aus Investitionstätigkeit	170.496	3.247.300	1.433.500	5.624.000
Auszahlungen aus Investitionstätigkeit	1.427.653	8.071.000	9.361.900	4.954.900
<b>Saldo aus Investitionstätigkeit</b>	<b>-1.257.157</b>	<b>-4.823.700</b>	<b>-7.928.400</b>	<b>669.100</b>
<b>Finanzmittelüberschuss / -fehlbetrag</b>	<b>-685.007</b>	<b>-3.613.600</b>	<b>-7.414.300</b>	<b>1.240.100</b>
Einzahlungen aus Finanzierungstätigkeit	0	3.729.300	7.575.000	114.500
Auszahlungen aus Finanzierungstätigkeit	149.208	115.700	160.700	1.354.600
<b>Saldo aus Finanzierungstätigkeit</b>	<b>-149.208</b>	<b>3.613.600</b>	<b>7.414.300</b>	<b>-1.240.100</b>
<b>Änderung Finanzmittelbestand</b>	<b>-834.215</b>	<b>0</b>	<b>0</b>	<b>0</b>



## 6.1 Investitionstätigkeit

Nachfolgend wird die Zusammensetzung der investiven Ein- und Auszahlungen im mittelfristigen Betrachtungszeitraum abgebildet:

### Ein- und Auszahlungen aus Investitionstätigkeit

	Erg. 2017	Plan 2018	Plan 2019	Plan 2020	Plan 2021	Plan 2022	Plan 2023
Zuwendungen für Investitionen	30.000	1.900.000	564.600	3.215.500	3.418.000	921.800	348.500
Beiträge und ähnliche Entgelte für Investitionstätigkeit	140.496	1.282.000	100.000	0	390.000	0	980.000
Veräußerung von Grundstücken und Gebäuden	0	58.000	761.000	2.400.000	1.800.000	825.000	550.000
Veräußerung von Finanzvermögensanlagen	0	--	0	0	705.300	0	0
Rückflüsse von Ausleihungen	0	7.300	7.900	8.500	8.500	8.900	9.200
<b>Einzahlungen aus Investitionstätigkeit</b>	<b>170.496</b>	<b>3.247.300</b>	<b>1.433.500</b>	<b>5.624.000</b>	<b>6.321.800</b>	<b>1.755.700</b>	<b>1.887.700</b>
Erwerb von Grundstücken und Gebäuden	56.050	650.000	285.000	165.000	105.000	105.000	105.000
Baumaßnahmen	809.441	5.594.900	6.236.200	1.795.200	1.954.800	294.000	1.582.000
Erwerb von beweglichen Vermögensgegenständen	242.101	162.000	267.600	50.000	0	0	0
Erwerb von Finanzvermögensanlagen	0	0	0	705.300	0	0	0
Zuweisungen und Zuschüsse für Investitionen	320.060	1.664.100	2.573.100	2.239.400	4.066.000	1.430.900	572.400
<b>Auszahlungen aus Investitionstätigkeit</b>	<b>1.427.653</b>	<b>8.071.000</b>	<b>9.361.900</b>	<b>4.954.900</b>	<b>6.125.800</b>	<b>1.829.900</b>	<b>2.259.400</b>
<b>Saldo aus Investitionstätigkeit</b>	<b>-1.257.157</b>	<b>-4.823.700</b>	<b>-7.928.400</b>	<b>669.100</b>	<b>196.000</b>	<b>-74.200</b>	<b>-371.700</b>

### Übersicht der Investitionen:

Investition	Name	Ansatz	Ansatz
		2019	2020
01.15.014	Erwerb von Grundstücken (Vorsorg. Mittelbereit.)	-100.000	-100.000





01.17.003	Grunderwerb für Verkehrsflächen - allgem.	-5.000	-5.000
01.17.005	Erweiterung Straßenbel.-Netz - allgem.	-60.000	0,00
01.17.010	Darlehen BgA	7.900	8.500
01.17.011	Neubau Bauhof	-2.000.000	0,00
01.17.023	Ausbau Rotrehre bis Gehrenbreite	100.000	0,00
01.17.028	Ausgleichsmaßnahmen B-Pläne 51, 64, 49	-125.000	0,00
01.17.030	Klimaprojekte i.R.v. Leader	-5.000	-5.000
01.18.002	Sanierung Stadtzentrum	-217.900	-91.400
	Einzahlungen	435.600	182.400,00
	Auszahlungen	-653.500	-273.800
01.18.003	Zuschüsse Denkmale (komm. Kofinanzierung)	-4.500	-4.500
01.18.009	Brunnenanlage Zentraler Platz & Kurhausstr.	-10.000	0,00
01.18.021	Straßenausbauprogramm: Rudolf-Albrecht-Str.	0,00	-81.000
01.18.024	Fußweg Immenkamp	-10.000	0,00
01.19.004	Investitionszuschuss BgA	-1.052.600	0,00
01.19.005	Verkauf Feuerwehrgrundstück	161.000	0,00
01.19.006	Verkauf Baugrundstücke Gehrenbreite	600.000	1.800.000
01.19.007	Abwasser-/Wasserbeitrag Gehrenbreite	-678.000	-678.000



<b>01.19.009</b>	<b>Beschaffung Seilbahn</b>	<b>-8.000</b>	<b>0,00</b>
<b>01.19.010</b>	<b>Beschaffung Trampolin</b>	<b>-4.50</b>	<b>0,00</b>
<b>01.19.011</b>	<b>Ersatzbeschaffung Turmkombination</b>	<b>-6.700</b>	<b>0,00</b>
<b>01.19.012</b>	<b>Ersatzbeschaffung 2 Wippen</b>	<b>-2.800</b>	<b>0,00</b>
<b>01.19.013</b>	<b>Ergänzungsgebiet Sanierung</b>	<b>-34.900</b>	<b>-171.500</b>
	Einzahlungen	69.600	343.000
	Auszahlungen	-104.500	-514.000
<b>01.19.015</b>	<b>Errichtung abschließbare Fahrradbox Bahnhof</b>	<b>-55.000</b>	<b>-32.000</b>
	Einzahlungen	0,00	282.000
	Auszahlungen	-55.000	-314.000
<b>01.19.016</b>	<b>Straße Bauhof/Kläranlage</b>	<b>-297.000</b>	<b>0,00</b>
<b>01.19.017</b>	<b>Erschließung Junkerhof</b>	<b>-872.000</b>	<b>0,00</b>
<b>01.19.018</b>	<b>Erschließung Gewerbegebiet südl. Gehrenbreite</b>	<b>-1.818.000</b>	<b>1.156.000</b>
<b>01.19.019</b>	<b>Erschließung Gewerbegebiet nördl. Gehrenbreite</b>	<b>-60.000</b>	<b>-204.000</b>
	Einzahlungen	0,00	396.000
	Auszahlungen	-60.000	600.000
<b>01.19.020</b>	<b>RW Kanal RRB Staukanal Gewerbegebiet Gehrenbreite</b>	<b>-882.000</b>	<b>529.000</b>
<b>01.19.021</b>	<b>RW Kanal Hinter dem Junkerhofe, Riepen</b>	<b>-54.200</b>	<b>0,00</b>
<b>01.19.022</b>	<b>Sanierung SW/RW Kanal Schmiedestr., SBN</b>	<b>-5.000</b>	<b>0,00</b>



<b>01.19.023</b>	<b>Konzept Umrüstung LED</b>	<b>-5.000</b>	<b>0,00</b>
<b>01.19.024</b>	<b>Beschaffung Resistograph</b>	<b>-3.400</b>	<b>0,00</b>
	Einzahlungen	6.600	
	Auszahlungen	-10.000	
<b>01.19.025</b>	<b>Ersatzbeschaffung Fahrzeug</b>	<b>-7.800</b>	<b>0,00</b>
<b>01.19.026</b>	<b>Ersatz Maschinen und Geräte</b>	<b>-5.000</b>	<b>0,00</b>
<b>01.19.027</b>	<b>Unimog-Tandem-Anhänger</b>	<b>-49.800</b>	<b>0,00</b>
<b>01.19.028</b>	<b>3 Container</b>	<b>-20.000</b>	<b>0,00</b>
<b>01.19.029</b>	<b>Sonderposten</b>	<b>-5.000</b>	<b>0,00</b>
<b>01.19.030</b>	<b>Flächenpool für Kompensation</b>	<b>-180.000</b>	<b>0,00</b>
<b>01.19.031</b>	<b>Zukunft Stadtgrün</b>	<b>-27.200</b>	<b>-10.200</b>
	Einzahlungen	52.800	19.800
	Auszahlungen	-80.000	-30.000
<b>01.19.032</b>	<b>Fußweg Waltringhausen</b>	<b>-30.000</b>	<b>0,00</b>
<b>01.19.033</b>	<b>Ausbau Bussardweg</b>	<b>-51.000</b>	<b>-183.000</b>
	Einzahlungen	0,00	134.000
	Auszahlungen	-51.000	-317.000
<b>01.19.034</b>	<b>Radlader</b>	<b>-45.000</b>	<b>0,00</b>
<b>01.20.002</b>	<b>Investitionszuschuss BgA</b>	<b>0,00</b>	<b>-536.600</b>
<b>01.20.003</b>	<b>Einrichtung WLAN Jugendpark</b>	<b>0,00</b>	<b>-4.000</b>



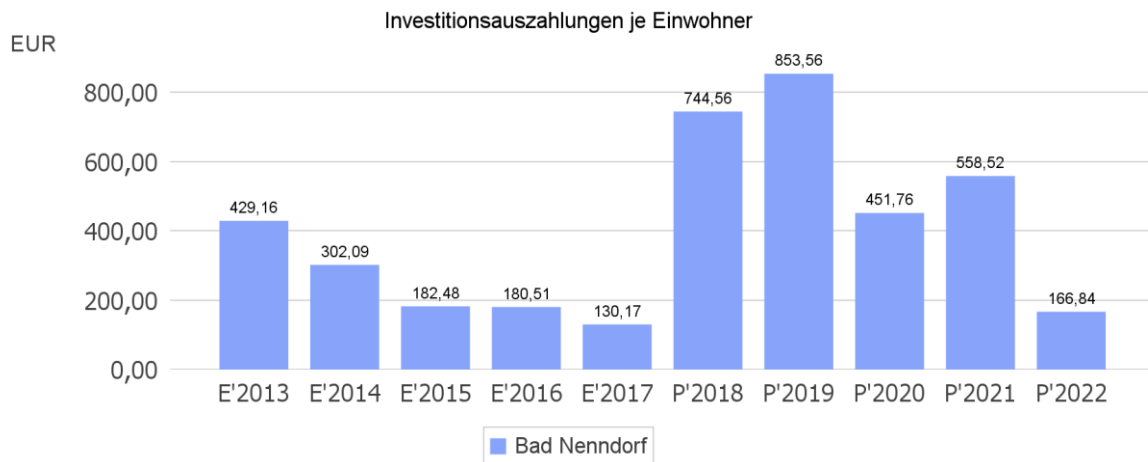
<b>01.20.005</b>	<b>Verkauf Baugrundstücke Junkerhof, Riepen</b>	<b>0,00</b>	<b>600.000</b>
<b>01.20.006</b>	<b>Abwasser-/Wasserbeitrag Junkerhof Riepen</b>	<b>0,00</b>	<b>-202.000</b>
<b>01.20.007</b>	<b>Ersatzbeschaffung Kletterkombination</b>	<b>0,00</b>	<b>-11.800</b>
<b>01.20.008</b>	<b>Park &amp; Ride Parkplatz Bahnhof</b>	<b>0,00</b>	<b>-42.500</b>
<b>01.20.009</b>	<b>Gehrenbreite zw. GG &amp; Rotrehre</b>	<b>0,00</b>	<b>-97.000</b>
<b>01.20.011</b>	<b>Sanierung SW/RW-Kanal, Am Friedhof</b>	<b>0,00</b>	<b>-7.500</b>
<b>01.20.012</b>	<b>SW-/RW-Kanal, Bahnhofstr. (zw. Kurhausstr. + Bf)</b>	<b>0,00</b>	<b>-17.400</b>
<b>01.20.013</b>	<b>Ausgleichsmaßnahme BPL 97 Gehrenbreite Nord</b>	<b>0,00</b>	<b>-30.000</b>
<b>01.20.014</b>	<b>Ökopool</b>	<b>0,00</b>	<b>-30.000</b>
<b>01.20.017</b>	<b>Sonderposten</b>	<b>0,00</b>	<b>-5.000</b>
<b>01.20.018</b>	<b>Ersatzbeschaffung Fahrzeug</b>	<b>0,00</b>	<b>-35.500</b>
<b>01.20.019</b>	<b>Ersatz Maschinen und Geräte</b>	<b>0,00</b>	<b>-5.500</b>
<b>01.20.020</b>	<b>Friedhofsweg</b>	<b>0,00</b>	<b>-86.700</b>
	Einzahlungen		173.300
	Auszahlungen		-260.000
<b>01.20.021</b>	<b>Ausbau Wehrweg</b>	<b>0,00</b>	<b>-42.000</b>





## Investitionsauszahlungen je Einwohner

Einwohnerbezogen stellen sich die Investitionsauszahlungen wie folgt dar:



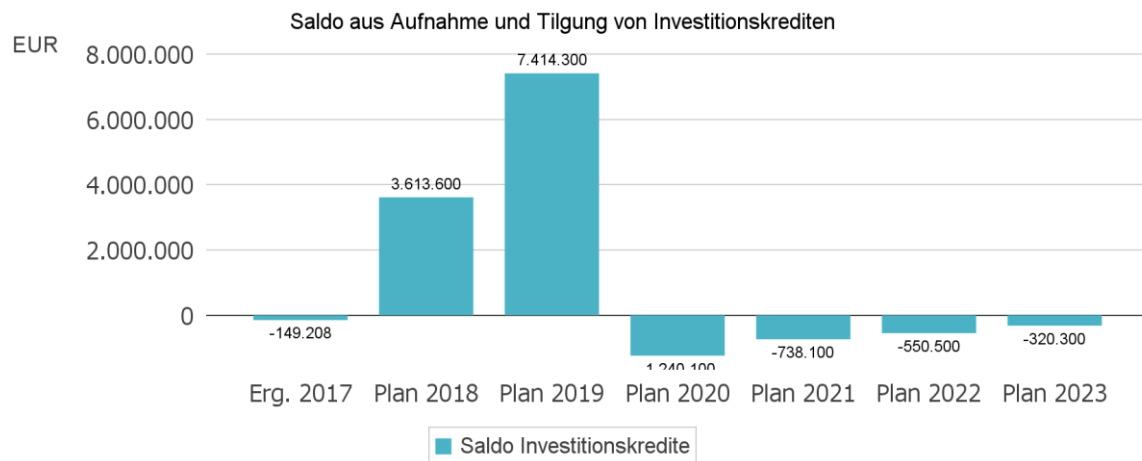
## 6.2 Finanzierungstätigkeit

Die folgende Tabelle zeigt die Ein- und Auszahlungen aus Finanzierungstätigkeit im Betrachtungszeitraum der mittelfristigen Finanzplanung:

### Finanzierungstätigkeit

	Ergebnis 2017	Plan 2018	Plan 2019	Plan 2020
Kreditaufnahmen für Investitionen	0	3.729.300	7.575.000	114.500
Tilgung von Investitionskrediten	149.208	115.700	160.700	1.354.600

Aus der Neuaufnahme und der Tilgung von Investitionskrediten lässt sich bei dieser wichtigen Größe in den einzelnen Jahren folgende Veränderung ableiten:





## 7 Entwicklung des Vermögens

### Aktiva

#### 1. Grund und Boden

1.1 Grund und Boden Straßen, Wege, Plätze	11.251.115,56 €	
1.2 Grund und Boden Gebäude, Sportplätze	2.595.856,31 €	
1.3 Grund und Boden Ackerland	2.537.640,84 €	
1.4 Grund und Boden Grünanlagen, Spielplätze	3.937.992,09 €	
1.5 Grund und Boden sonstige	194.666,32 €	<b>20.517.271,12 €</b>

#### 2. Gebäude und Aufbauten

2.1 Gebäude und Aufbauten Abwasserbes.	2.736.873,97 €	
2.2 Gebäude und Aufbauten Deisterweg 4 + 6	253.106,00 €	
2.3 Gebäude und Aufbauten Vereinsheim	275.254,02 €	
2.4 Gebäude und Aufbauten Halle Riepen	49.511,72 €	
2.5 Gebäude und Aufbauten Aussichtsturm	84.985,69 €	<b>3.399.731,40 €</b>

#### 3. Infrastrukturvermögen

3.1 Straßen, Wege, Plätze	6.151.054,58 €	
3.2 Wirtschaftswege	3.302.696,16 €	
3.3 Straßenbeleuchtung	263.685,90 €	<b>9.717.436,64 €</b>

#### 4. Anlagen im Bau

4.1 Anlagen im Bau Hochbau	2.566.063,52 €	
4.2 Anlagen im Bau Tiefbau	163.288,22 €	<b>2.729.351,74 €</b>

#### 5. Ausleihungen

5.1 Rücklage	1.325.029,47 €	
5.2 Darlehen BgA "Kurbetriebe"	732.543,66 €	<b>2.057.573,13 €</b>

#### 6. Forderungen

	351.944,41 €	<b>351.944,41 €</b>
--	--------------	---------------------

#### 7. Kassenbestand

	872.642,51 €	<b>872.642,51 €</b>
--	--------------	---------------------

8. Aktive Rechnungsabgrenzung	4.251,00 €	<b>4.251,00 €</b>
-------------------------------	------------	-------------------

**Summe Aktiva** **39.650.201,95 €**

### Passiva

1. Sonderposten	4.083.086,84 €	<b>4.083.086,84 €</b>
-----------------	----------------	-----------------------

2. Schulden	306.700,00 €	<b>306.700,00 €</b>
-------------	--------------	---------------------

3. Passive Rechnungsabgrenzung	1.303,53 €	<b>1.303,53 €</b>
--------------------------------	------------	-------------------

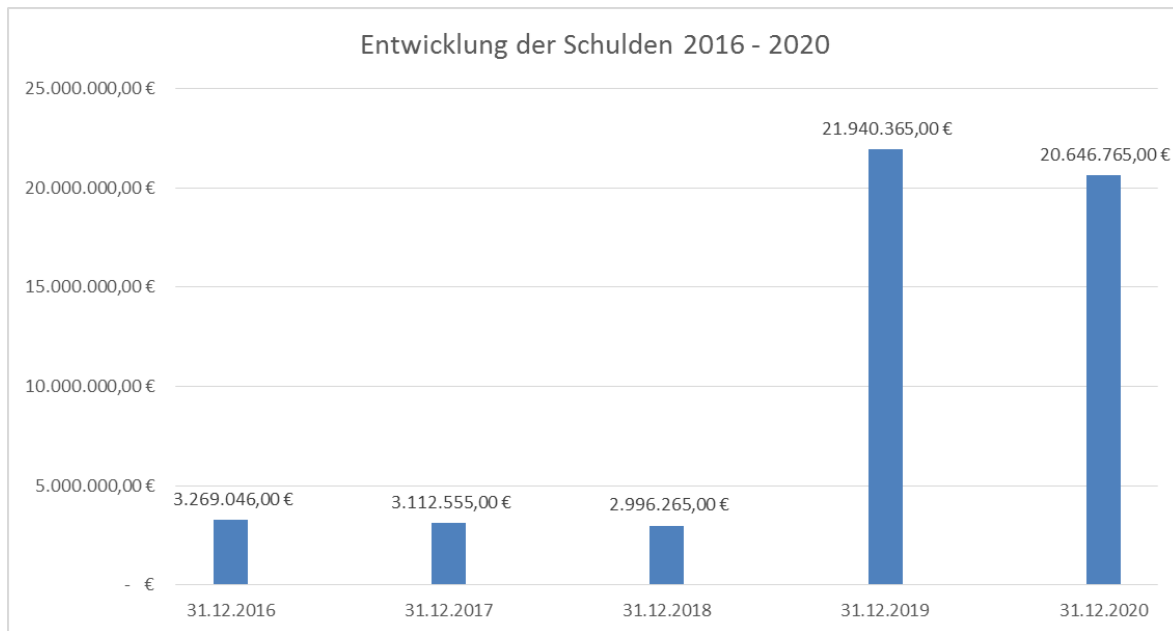
**Summe Passiva (ohne Nettoposition)** **4.391.090,37 €**



## 8 Entwicklung der Schulden

<b><u>Entwicklung der Schulden 2016 – 2020</u></b>	
<b>Schuldenstand am 31.12.2016</b>	<b>3.269.046 €</b>
./. Tilgungsleistungen 2017	156.491 €
<b>Schuldenstand am 31.12.2017</b>	<b>3.112.555 €</b>
./. Tilgungsleistungen 2018	116.290 €
<b>Schuldenstand am 31.12.2018</b>	<b>2.996.265 €</b>
- voraussichtliche Tilgungen 2019	- 361.200 €
+ voraussichtliche Kreditaufnahme für 2018 in 2019	3.729.300 €
+ voraussichtliche Kreditaufnahme für 2018 in 2019 im BgA	7.500.000 €
+ voraussichtliche Kreditaufnahme für 2019 in 2019	7.574.100 €
+ voraussichtliche Kreditaufnahme für 2019 in 2019 im BgA	501.900 €
<b>Voraussichtlicher Schuldenstand am 31.12.2019</b>	<b><u>21.940.365 €</u></b>
+ voraussichtliche Kreditaufnahme für 2020 in 2020	264.500 €
- voraussichtliche Tilgungen 2020	- 1.558.100 €
<b>Voraussichtlicher Schuldenstand am 31.12.2020</b>	<b><u>20.646.765 €</u></b>





## 9 Sonstige allgemeine Entwicklungen

Die Einschätzung der weiteren Bevölkerungsentwicklung sowie der sonstigen Entwicklungen in den Bereichen Wirtschaft und Arbeitsmarkt ist Grundlage für jede Art von strategischer Planung in Kommunalverwaltungen. Bedingt durch den allgemeinen demografischen Trend haben die meisten deutschen Kommunen einen Bevölkerungsrückgang sowie eine zunehmend alternde Bevölkerung zu verzeichnen. Dies erfordert für die Zukunft eine Anpassung der kommunalen Angebote für Kinder und Jugendliche sowie Senioren.

Die Entwicklung der Bevölkerung nach Anzahl und Altersaufbau ist nur bedingt kommunal beeinflussbar. Der gesamtgesellschaftliche Trend zu einer schrumpfenden und immer älter werdenden Gesamtbevölkerung ist heute unumkehrbar, wobei die örtlichen Ausprägungen durchaus stark variieren können.

Die Anzahl derer, die durch Erwerbseinkommen Sozialversicherungsbeiträge und Steuern erwirtschaften, wird langfristig schrumpfen; der Anteil derer, die auf staatliche Transferleistungen (z.B. Grundsicherung im Alter) angewiesen sind, wird steigen. Dies wird unweigerlich zu einer weiteren Belastung der staatlichen und kommunalen Finanzsysteme führen.

Die zentrale Frage der örtlichen Politik ist daher nicht, ob der Prozess aufgehalten werden kann. Vielmehr geht es um den hierdurch entstehenden Anpassungs- und Gestaltungsbedarf, d.h. wann und in welchem Maße eine quantitative und inhaltliche Neuausrichtung der kommunalen Dienstleistungspalette erfolgen muss.

Der Bericht soll eine Orientierung darüber ermöglichen, wie die örtliche Situation mit Blick auf folgende Kriterien einzuschätzen ist:

- Bevölkerungsentwicklung im Zeitverlauf
- Veränderungen bei einzelnen Altersgruppen (Zielgruppen)
- örtliche Entwicklung von Wirtschaft und Arbeitsmarkt





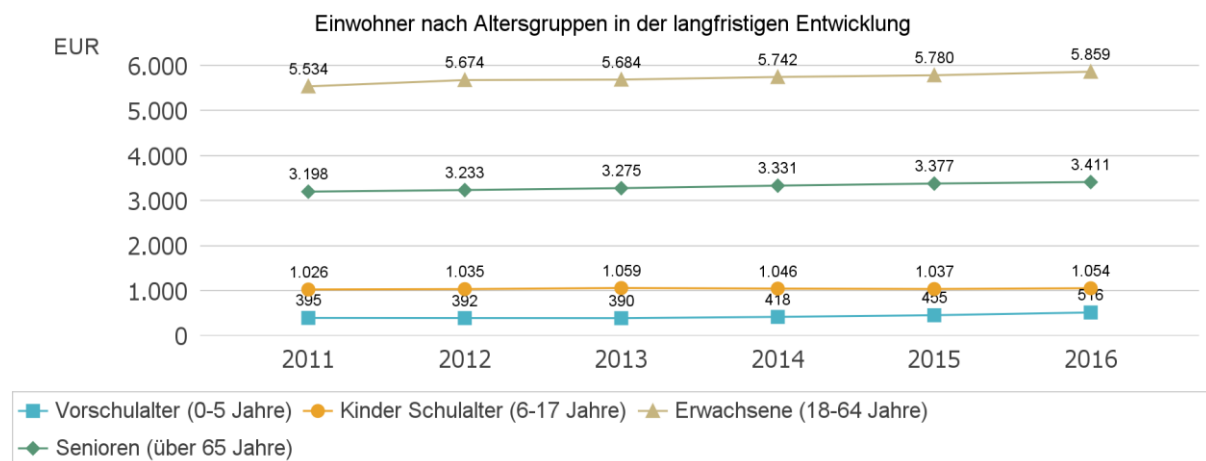
## 9.1 Bevölkerung

Im Folgenden wird die Entwicklung der Einwohnerzahl insgesamt sowie bestimmter Altersgruppen abgebildet, deren Entwicklung besonderen Einfluss auf die kommunale Infrastruktur in den Bereichen Kindertagesstätten und Schulen haben:

### Einwohner gesamt und nach Altersgruppen

	2011	2012	2013	2014	2015	2016
Einwohner	10.153	10.334	10.408	10.537	10.649	10.840
Kinder im Vorschulalter (0-5 Jahre)	395	392	390	418	455	516
davon Kinder Krippenalter (0-2 Jahre)	182	188	197	217	237	273
davon Kinder Kindergartenalter (3-5 Jahre)	213	204	193	201	218	243
Kinder Schulalter (6-17 Jahre)	1.026	1.035	1.059	1.046	1.037	1.054
Senioren (über 65 Jahre)	3.198	3.233	3.275	3.331	3.377	3.411

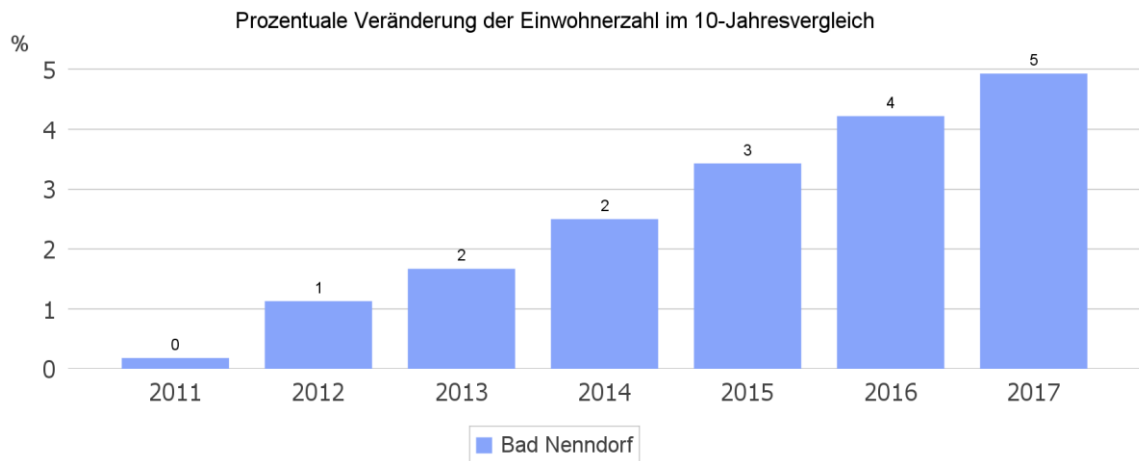
### Die langfristige Entwicklung einzelner Altersgruppen



### Prozentuale Veränderung der Bevölkerung im 10-Jahresvergleich

Die nachfolgende Grafik zeigt die prozentuale Veränderung der Bevölkerung im 10-Jahresvergleich, also in welchem Maße sich die Einwohnerzahl innerhalb eines Zeitraums von 10 Jahren verändert hat (z.B. 2012 zu 2002).





## 9.2 Wirtschaft und Arbeitsmarkt

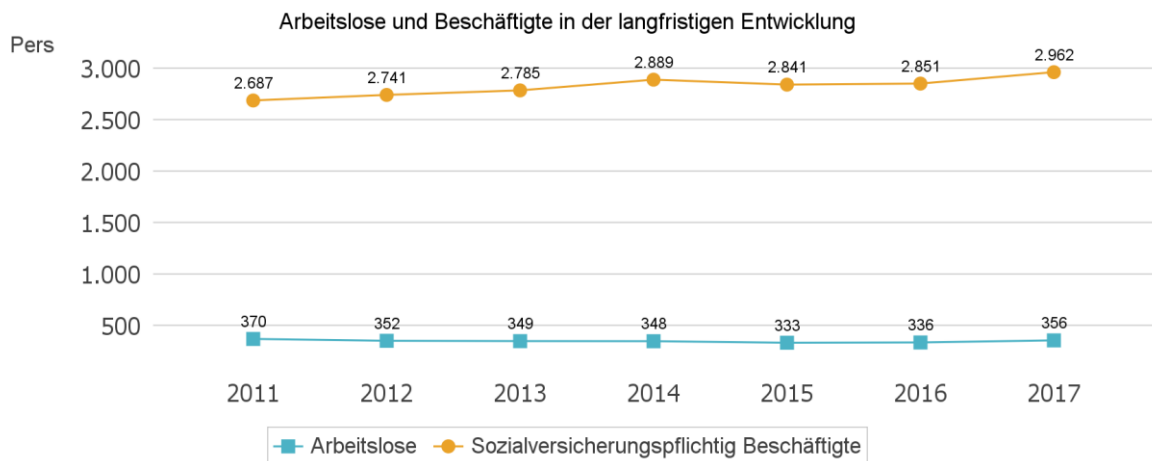
Nachfolgend wird tabellarisch die Entwicklung der wichtigsten Indikatoren wie die Zahl der Arbeitslosen und die Zahl der sozialversicherungspflichtig Beschäftigten vor Ort angezeigt. Die Daten entstammen aus den Statistiken der Bundesagentur für Arbeit.

### Arbeitslose und Beschäftigte

	E' 2013	E' 2014	E' 2015	E' 2016	E' 2017
Arbeitslose zum 30.6.	349	348	333	336	356
davon unter 25 Jahre (Jugendarbeitslosigkeit)	46	46	37	46	58
davon über 55 Jahre (Arbeitslosigkeit Älterer)	92	94	85	73	68
Sozialversicherungspflichtig Beschäftigte am Arbeitsort	2.785	2.889	2.841	2.851	2.962

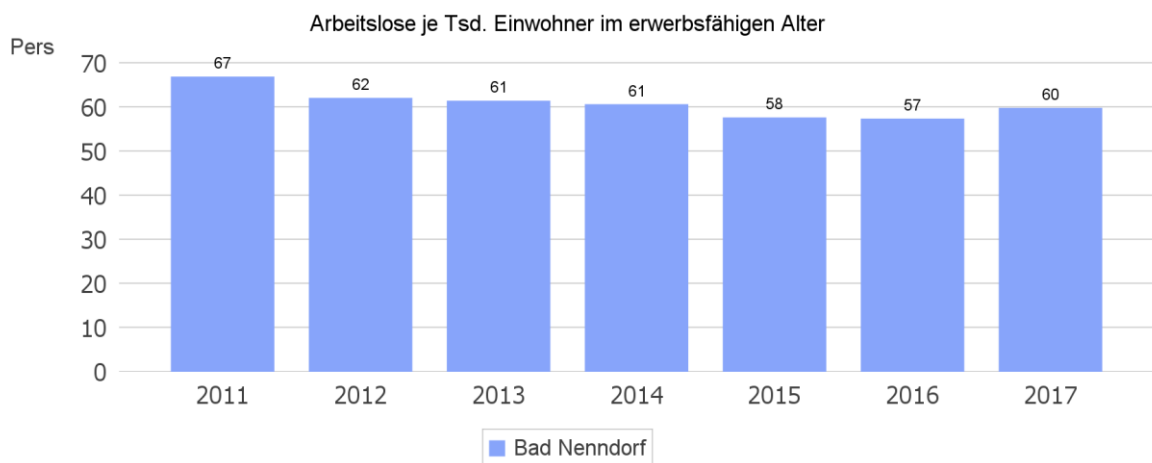
### Arbeitslose und Beschäftigtenzahl in der langfristigen Entwicklung





### Arbeitslose je Tausend Einwohner im erwerbsfähigen Alter

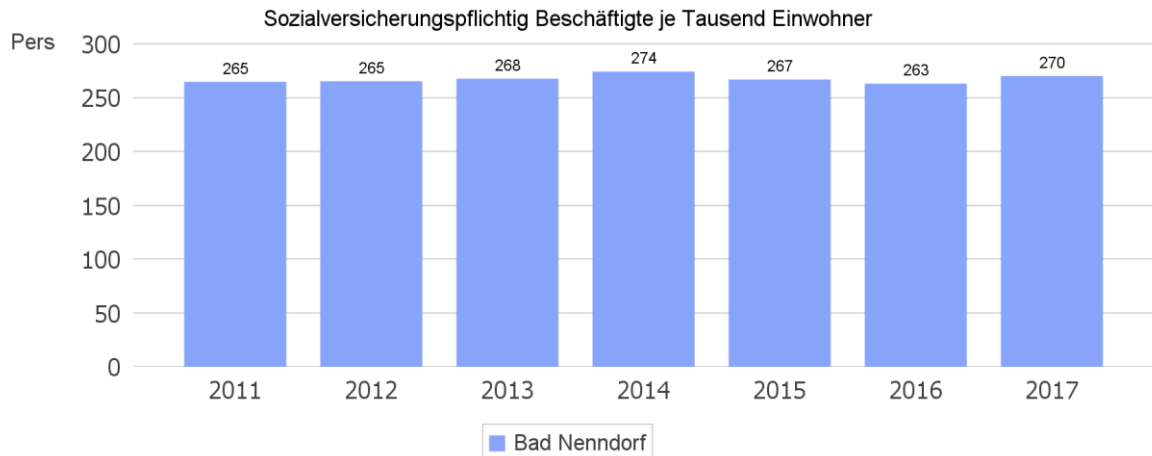
Um die Arbeitslosenzahlen besser interpretieren zu können, wird nachfolgend die Arbeitslosigkeit ins Verhältnis zur Bevölkerungsgruppe der Personen im erwerbsfähigen Alter (18 - 65 Jahre) gestellt, da sich auch diese Gruppe im Zeitverlauf stetig verändert.





## Im Ort arbeitende sozialversicherungspflichtig Beschäftigte je Tausend Einwohner

Jede Kommune hat ein grundsätzliches Interesse daran, dass sich der örtliche Arbeitsmarkt und die vor Ort ansässigen Betriebe positiv entwickeln. Ein Indikator hierfür ist die Zahl der sozialversicherungspflichtigen Beschäftigungsverhältnisse im Verhältnis zur Einwohnerzahl. Die Entwicklung im Zeitverlauf ist hier von besonderer Bedeutung.



Stadt Bad Nenndorf

Der Stadtdirektor

Bad Nenndorf, den 31.01.2019

Schmidt





## 10 Sanierung Stadtzentrum - Gesamtübersicht

Ausgaben	Gesamt	2008 - 2017 (tats. abgerechnet)	2018	2019	2020	2021	2022	2023	2024
<b>Rahmenplanung/Gestaltungssatzung</b>	150.000,00 €	104.284,73 €	10.000,00 €	35.000,00 €	715,27 €				
<b>Planungen, Gutachten</b>	100.000,00 €			50.000,00 €	50.000,00 €				
<b>Konzept ehem. Kurverwaltungsgebäude</b>	30.000,00 €				30.000,00 €				
<b>Planung Schittek Brunnen</b>	3.679,02 €	3.679,02 €							
<b>Kurparkplanung</b>	121.273,04 €	121.273,04 €							
<b>Plg. Parkhaus / Parkpalette / Kombistandort</b>	19.539,33 €	19.539,33 €							
<b>Planung Kurhausstraße</b>	42.885,37 €	42.885,37 €							
<b>Planung Kurhausstraße/Am Thermalbad</b>	34.085,90 €	34.085,90 €							
<b>Planung Umgestaltung Fußgängerzone</b>	43.479,93 €	43.479,93 €							
<b>Planung Parkplatz und Poststr.</b>	56.318,67 €	56.318,67 €							
<b>Planung Hauptstraße/Horster Straße</b>	49.077,87 €	49.077,87 €							
<b>Planung/Wettbewerb Zentraler Platz</b>	75.588,91 €	75.588,91 €							
<b>Planung Bahnhofstraße</b>	56.466,29 €	56.466,29 €							
<b>Planung Parkstraße/Eingang Süd</b>	19.232,52 €	19.232,52 €							
<b>Planung Kampstraße</b>	18.978,70 €	18.978,70 €							
<b>Planung Hohe Warte 2. BA</b>	18.251,68 €	18.251,68 €							
<b>Planung Treppe Grund</b>	7.464,45 €	7.464,45 €							
<b>Planung Weidenkamp Treppe</b>	6.750,23 €	6.750,23 €							
<b>Planung Schmiedestraße</b>	8.909,42 €	8.909,42 €							
<b>Planung Apothekerweg</b>	5.547,10 €	5.547,10 €							
<b>Planung Am Friedhof</b>	24.939,99 €	24.939,99 €							
<b>Mod.vorunters. Bauliche Anlagen Kurpark</b>	15.000,00 €	15.000,00 €							
<b>Mod.untersuchung Kurhaus/Konzept/Planung</b>	232.121,50 €	232.121,50 €							



<b>Öffentlichkeitsarbeit / Veröffentlichungen</b>	70.000,00 €	37.358,52 €	10.000,00 €	5.000,00 €	5.000,00 €	5.000,00 €	5.000,00 €	2.641,48 €	
<b>Straßenmanagement</b>	50.737,97 €	39.777,04 €	5.000,00 €	2.500,00 €	2.000,00 €	1.460,93 €			
<b>Grunderwerb für Erschließungsmaßnahmen</b>	25.932,71 €	25.932,71 €							
<b>Erbpacht / Rückkauf Kurhaus</b>	833.088,54 €	833.088,54 €							
<b>Bewirtschaftung Kurhaus</b>	290.839,71 €	290.839,71 €							
<b>Grunderwerb Kurpark an der Poststraße</b>	330.000,00 €			330.000,00 €					
<b>Betriebsverlagerungen/Umzüge</b>	37.000,00 €			10.000,00 €	10.000,00 €	10.000,00 €	7.000,00 €		
<b>Umgestaltung Hohe Warte 1. BA</b>	59.588,61 €	59.588,61 €							
<b>Umgestaltung Hohe Warte 2. BA</b>	74.112,58 €	74.112,58 €							
<b>Umgestaltung Kurhausstraße</b>	660.240,09 €	660.240,09 €							
<b>Umgestaltung Kurhausstraße / Am Thermalbad</b>	524.462,84 €	524.462,84 €							
<b>Umgestaltung Kurpromenade</b>	380.875,40 €	380.875,40 €							
<b>Umgestaltung Fußgängerzone</b>	637.411,15 €	637.411,15 €							
<b>Parkplatz und Poststraße</b>	514.968,36 €	514.968,36 €							
<b>Umgestaltung Hauptstraße /Horsterstraße</b>	1.152.948,82 €	1.102.948,82 €	50.000,00 €						
<b>Umgestaltung Zentraler Platz</b>	1.225.000,00 €	995.334,58 €				229.665,42 €			
<b>Umgestaltung Bahnhofstraße</b>	1.064.015,79 €	1.014.015,79 €	50.000,00 €						
<b>Umgestaltung Parkstraße/Eingang Süd</b>	180.000,00 €	137.902,94 €	42.097,06 €						
<b>Umgestaltung Kampstraße</b>	259.898,55 €	109.898,55 €	150.000,00 €						
<b>Umgestaltung Parkstraße</b>	0,00 €								
<b>Umgestaltung Treppe Weidenkamp</b>	0,00 €								
<b>Umgestaltung Treppe Grund / Kreuzstraße</b>	0,00 €								
<b>Umgestaltung Schmiedestraße</b>	65.000,00 €			65.000,00 €					
<b>Umgestaltung Buchenallee</b>	150.000,00 €							150.000,00 €	
<b>Umgestaltung Am Friedhof</b>	200.000,00 €					200.000,00 €			
<b>Umgestaltung Fußweg Wandelhalle/Thermalbad</b>	enthalten in Zentraler Platz								



Umgestaltung Apothekerweg (Haupt-/Kurhausstr.)	85.000,00 €				85.000,00 €				
Ersatz Zaunanlage Horsterstr. / Matthiasstraße	60.000,00 €					60.000,00 €			
Umgestaltung Einmündung Matthiasstraße	85.000,00 €					85.000,00 €			
Treppenanlage Fußgängerzone "Laubenplatz"	80.000,00 €								80.000,00 €
Neugestaltung Grünfläche Kurhausstraße	85.000,00 €						85.000,00 €		
Herstellung Parkpalette Buchenallee	560.000,00 €					50.000,00 €	510.000,00 €		
Mod./Instandsetzung Landgrafenhaus	128.126,98 €	128.126,98 €							
Mod./Instandsetzung Schlösschen	646.281,85 €	646.281,85 €							
MOD Kurhausstraße 4	300.000,00 €		300.000,00 €						
MOD Wincklerbad	50.000,00 €	50.000,00 €							
MOD Bahnhofstraße 23	50.000,00 €					50.000,00 €			
MOD Hauptstraße 6	50.000,00 €			50.000,00 €					
MOD Hotel Esplanade	150.000,00 €					50.000,00 €	100.000,00 €		
Private Maßnahmen (pauschal)	200.000,00 €					100.000,00 €	100.000,00 €		
Trägerhonorar	700.000,00 €	358.982,25 €	50.000,00 €	50.000,00 €	50.000,00 €	50.000,00 €	50.000,00 €	50.000,00 €	41.017,75 €
Citymanagement	230.000,00 €	44.141,83 €	50.000,00 €	25.000,00 €	25.000,00 €	25.000,00 €	25.000,00 €	25.000,00 €	10.858,17 €
Verfügungsfonds	200.000,00 €	67.884,27 €	50.000,00 €	30.000,00 €	15.000,00 €	15.000,00 €	12.000,00 €	10.115,73 €	
diverse Maßnahmen (u.a. Bauleitplanung/Abwicklung der Sanierung)	35.000,00 €	29.057,17 €	1.000,00 €	1.000,00 €	1.000,00 €	1.000,00 €	500,00 €	500,00 €	942,83 €
<b>Summe</b>	<b>13.620.119,87 €</b>	<b>9.727.105,23 €</b>	<b>768.097,06 €</b>	<b>653.500,00 €</b>	<b>273.715,27 €</b>	<b>932.126,35 €</b>	<b>894.500,00 €</b>	<b>238.257,21 €</b>	<b>132.818,75 €</b>
				435.666,67	182.476,85	621.417,57	596.333,33	158.838,14	88.545,83
Kostenrahmen	18.012.000,00								
noch nicht belegt	4.391.880,13								



Planungen, Konzepte, Gutachten	70.000,00 €			30.000,00 €	20.000,00 €	10.000,00 €	10.000,00 €		
Bürgerbeteiligung/Öffentlichkeitsarbeit	10.000,00 €			2.500,00 €	2.500,00 €	2.500,00 €	2.500,00 €		
Machbarkeitsstudie Gymnasium Bahnhofstraße	30.000,00 €			30.000,00 €					
Grunderwerb u. Ordnungsmaßnahmen	250.000,00 €			10.000,00 €	50.000,00 €	50.000,00 €	50.000,00 €	50.000,00 €	40.000,00 €
Umgestaltung nördl.u.mittlere Bahnhofstraße	900.000,00 €				80.000,00 €	820.000,00 €			
Umgestaltung südl. Bahnhofstraße	360.000,00 €				30.000,00 €	330.000,00 €			
Umgestaltung Parkplatz Sport- u. Freizeitzentrum	800.000,00 €				80.000,00 €	720.000,00 €			
Vorbereichsgestaltung GS "Berlin"	70.000,00 €					70.000,00 €			
Umgestaltung Ortseinfahrt Haster Straße	250.000,00 €				50.000,00 €	200.000,00 €			
Umgestaltung Rodenberger Allee/Bahnhofstr.	80.000,00 €							80.000,00 €	
Straßenraumgestaltung Deisterweg	220.000,00 €						220.000,00 €		
Umgestaltung Agnes-Migel-Platz	670.000,00 €				70.000,00 €	600.000,00 €			
Private Maßnahmen	500.000,00 €				100.000,00 €	100.000,00 €	100.000,00 €	100.000,00 €	100.000,00 €
Trägerhonorar	180.000,00 €			30.000,00 €	30.000,00 €	30.000,00 €	30.000,00 €	30.000,00 €	30.000,00 €
diverse Maßnahmen (u.a. Bauleitplanung/Abwicklung der Sanierung)	10.000,00 €			2.000,00 €	2.000,00 €	2.000,00 €	2.000,00 €	1.000,00 €	1.000,00 €
<b>Summe</b>	<b>4.400.000,00 €</b>	<b>0,00 €</b>	<b>0,00 €</b>	<b>104.500,00 €</b>	<b>514.500,00 €</b>	<b>2.934.500,00 €</b>	<b>414.500,00 €</b>	<b>261.000,00 €</b>	<b>171.000,00 €</b>
				<b>69.666,67 €</b>	<b>343.000,00 €</b>	<b>1.956.333,33 €</b>	<b>276.333,33 €</b>	<b>174.000,00 €</b>	<b>114.000,00 €</b>





# **Haushaltsplan 2019 & 2020**



# Gesamtergebnisplan Stadt Bad Nenndorf

## Stadt Bad Nenndorf

	Bezeichnung	Ergebnis 2017	Ansatz 2018	Ansatz 2019	Ansatz 2020	Ansatz 2021	Ansatz 2022	Plan 2023
	<b>Ordentliche Erträge</b>							
	1. Steuern und ähnliche Abgaben	-10.247.310,21	-11.668.000,00	-11.714.400,00	-12.167.000,00	-12.441.800,00	-12.738.400,00	-13.040.100,00
	2. Zuwendungen und allgemeine Umlagen außer für Investitionstätigkeit	-6.013,04	-190.000,00	-187.000,00	-187.000,00	-187.000,00	-192.600,00	-192.600,00
	3. Auflösungserträge aus Sonderposten		-219.600,00	-219.600,00	-219.600,00	-218.900,00	-218.900,00	-218.900,00
	4. sonstige Transfererträge							
	5. öffentlich-rechtliche Entgelte außer Beiträgen u.ä. Entgelten für Inv.-Tätigkeit	-8.065,90	-7.800,00	-4.300,00	-5.300,00	-7.800,00	-7.800,00	-7.800,00
	6. privatrechtliche Entgelte	-119.640,13	-112.800,00	-138.200,00	-109.200,00	-109.200,00	-109.200,00	-109.200,00
	7. Kostenerstattungen und Kostenumlagen	-596.940,31	-725.000,00	-803.300,00	-841.300,00	-841.300,00	-841.300,00	-841.300,00
	8. Zinsen und ähnliche Finanzerträge	-35.152,06	-3.100,00	-3.100,00	-3.100,00	-3.100,00	-3.100,00	-3.100,00
	9. Aktivierungsfähige Eigenleistungen							
	10. Bestandsveränderungen							
	11. sonstige ordentliche Erträge	-508.900,82	-326.400,00	-357.800,00	-357.100,00	-356.400,00	-355.700,00	-355.000,00
	<b>Ordentliche Erträge</b>	<b>-11.522.022,47</b>	<b>-13.252.700,00</b>	<b>-13.427.700,00</b>	<b>-13.889.600,00</b>	<b>-14.165.500,00</b>	<b>-14.467.000,00</b>	<b>-14.768.000,00</b>
	<b>Ordentliche Aufwendungen</b>							
	13. Personalaufwendungen	907.767,04	1.013.400,00	1.061.400,00	1.080.300,00	1.080.300,00	1.080.300,00	1.080.300,00
	14. Versorgungsaufwendungen							
	15. Aufwendungen für Sach- und Dienstleistungen	742.119,92	980.400,00	915.200,00	981.600,00	878.600,00	878.800,00	878.800,00
	16. Abschreibungen	103.253,49	721.700,00	721.700,00	721.700,00	721.700,00	721.700,00	721.700,00
	17. Zinsen und ähnliche Aufwendungen	76.944,61	81.000,00	91.000,00	133.000,00	235.000,00	228.000,00	222.000,00
	18. Transferaufwendungen	8.177.403,99	9.505.400,00	10.398.700,00	10.673.100,00	10.975.600,00	11.205.800,00	11.441.000,00
	19. sonstige ordentliche Aufwendungen	586.589,14	417.300,00	239.700,00	243.000,00	247.000,00	246.000,00	247.000,00
	<b>Ordentliche Aufwendungen</b>	<b>10.594.078,19</b>	<b>12.719.200,00</b>	<b>13.427.700,00</b>	<b>13.832.700,00</b>	<b>14.138.200,00</b>	<b>14.360.600,00</b>	<b>14.590.800,00</b>
	<b>Ordentliches Ergebnis</b>	<b>-927.944,28</b>	<b>-533.500,00</b>		<b>-56.900,00</b>	<b>-27.300,00</b>	<b>-106.400,00</b>	<b>-177.200,00</b>
	Außerordentl. Erträge							
	Außerordentl. Aufwendungen							
	<b>Außerordentl. Ergebnis</b>							
	<b>Jahresergebnis</b>	<b>-927.944,28</b>	<b>-533.500,00</b>		<b>-56.900,00</b>	<b>-27.300,00</b>	<b>-106.400,00</b>	<b>-177.200,00</b>
	Summe Jahr.Fehlbetr. aus Vorj. § 2 VI KomHKVO							



# Gesamtfinanzplan Stadt Bad Nenndorf

## Stadt Bad Nenndorf

	Bezeichnung	Ergebnis 2017	Ansatz 2018	Ansatz 2019	Ansatz 2020	Ansatz 2021	Ansatz 2022	Plan 2023
	<b>Einzahlungen aus laufender Verwaltungstätigkeit</b>							
	1. Steuern und ähnliche Abgaben	10.228.024,77	11.668.000,00	11.714.400,00	12.167.000,00	12.441.800,00	12.738.400,00	13.040.100,00
	2. Zuwendungen und allgemeine Umlagen (außer für Investitionstätigkeit)	6.013,04	190.000,00	187.000,00	187.000,00	187.000,00	192.600,00	192.600,00
	3. sonstige Transfereinzahlungen							
	4. öffentlich-rechtliche Entgelte (außer Beitr. u. ähnl. Entgelte f. Inv.-Tätigkeit)	8.115,90	7.800,00	4.300,00	5.300,00	7.800,00	11.300,00	7.800,00
	5. privatrechtliche Entgelte (außer für Investitionstätigkeit)	119.976,21	112.800,00	138.200,00	109.200,00	109.200,00	109.200,00	109.200,00
	6. Kostenerstattungen und Kostenumlagen (außer für Investitionstätigkeit)	349.596,30	725.000,00	803.300,00	841.300,00	841.300,00	841.300,00	841.300,00
	7. Zinsen und ähnliche Einzahlungen	48.482,07	16.500,00	15.900,00	15.200,00	14.500,00	13.800,00	13.100,00
	8. Einz. a. d. Veräußerung geringwert. VermGG							
	9. sonstige haushaltswirksame Einzahlungen	293.231,00	313.000,00	345.000,00	345.000,00	345.000,00	345.000,00	345.000,00
	<b>Einzahlungen aus lfd. Verwaltungstät.</b>	<b>11.053.439,29</b>	<b>13.033.100,00</b>	<b>13.208.100,00</b>	<b>13.670.000,00</b>	<b>13.946.600,00</b>	<b>14.251.600,00</b>	<b>14.549.100,00</b>
	<b>Auszahlungen aus laufender Verwaltungstätigkeit</b>							
	11. Personalauszahlungen	-907.767,04	-1.013.400,00	-1.061.400,00	-1.080.300,00	-1.080.300,00	-1.080.300,00	-1.080.300,00
	12. Versorgungsauszahlungen							
	13. Auszahlungen für Sach- und Dienstleistungen und für geringwertige Vermögensgegenstände	-691.302,44	-980.400,00	-915.200,00	-981.600,00	-878.600,00	-878.800,00	-878.800,00
	14. Zinsen und ähnliche Auszahlungen	-76.944,61	-81.000,00	-91.000,00	-133.000,00	-235.000,00	-228.000,00	-222.000,00
	15. Transferauszahlungen (außer für Investitionstätigkeit)	-7.672.103,99	-9.505.400,00	-10.398.700,00	-10.673.100,00	-10.975.600,00	-11.205.800,00	-11.441.000,00
	16. sonstige haushaltswirksame Auszahlungen	-797.607,61	-242.800,00	-227.700,00	-231.000,00	-235.000,00	-234.000,00	-235.000,00
	<b>Auszahlungen aus lfd. Verwaltungstät.</b>	<b>-10.145.725,69</b>	<b>-11.823.000,00</b>	<b>-12.694.000,00</b>	<b>-13.099.000,00</b>	<b>-13.404.500,00</b>	<b>-13.626.900,00</b>	<b>-13.857.100,00</b>
	<b>Saldo aus lfd. Verwaltungstät.</b>	<b>907.713,60</b>	<b>1.210.100,00</b>	<b>514.100,00</b>	<b>571.000,00</b>	<b>542.100,00</b>	<b>624.700,00</b>	<b>692.000,00</b>
	<b>Einzahlungen für Investitionstätigkeit</b>							
	19. Zuwendungen für Investitionstätigkeit	30.000,00	1.900.000,00	564.600,00	3.215.500,00	3.418.000,00	921.800,00	348.500,00
	20. Beiträge u.ä. Entgelte für Investitionstätigk.	140.496,10	1.282.000,00	100.000,00		390.000,00		980.000,00
	21. Veräußerung von Sachvermögen		58.000,00	761.000,00	2.400.000,00	1.800.000,00	825.000,00	550.000,00
	22. Veräußerung von Finanzvermögensanlagen		7.300,00	7.900,00	8.500,00	713.800,00	8.900,00	9.200,00
	23. sonstige Investitionstätigkeit							
	<b>Einzahlungen für Investitionstät.</b>	<b>170.496,10</b>	<b>3.247.300,00</b>	<b>1.433.500,00</b>	<b>5.624.000,00</b>	<b>6.321.800,00</b>	<b>1.755.700,00</b>	<b>1.887.700,00</b>
	<b>Auszahlungen für Investitionstätigkeit</b>							
	25. Erwerb von Grundstücken und Gebäuden	-56.050,15	-650.000,00	-285.000,00	-165.000,00	-105.000,00	-105.000,00	-105.000,00
	26. Baumaßnahmen	-912.856,43	-5.594.900,00	-6.236.200,00	-1.795.200,00	-1.954.800,00	-294.000,00	-1.582.000,00
	27. Erwerb von beweglichem Sachvermögen	-515.289,73	-162.000,00	-257.600,00	-46.000,00			
	28. Erwerb von Finanzvermögensanlagen				-705.300,00			
	29. Aktivierbare Zuwendungen	-320.060,00	-1.664.100,00	-2.573.100,00	-2.239.400,00	-4.066.000,00	-1.430.900,00	-572.400,00
	30. sonstige Investitionstätigkeit			-10.000,00	-4.000,00			



	<b>Auszahlungen für Investitionstät.</b>	<b>-1.804.256,31</b>	<b>-8.071.000,00</b>	<b>-9.361.900,00</b>	<b>-4.954.900,00</b>	<b>-6.125.800,00</b>	<b>-1.829.900,00</b>	<b>-2.259.400,00</b>
	<b>Saldo aus Investitionstät.</b>	<b>-1.633.760,21</b>	<b>-4.823.700,00</b>	<b>-7.928.400,00</b>	<b>669.100,00</b>	<b>196.000,00</b>	<b>-74.200,00</b>	<b>-371.700,00</b>
	<b>33. Finanzmittel-Überschuss/-Fehlbetrag</b>	<b>-726.046,61</b>	<b>-3.613.600,00</b>	<b>-7.414.300,00</b>	<b>1.240.100,00</b>	<b>738.100,00</b>	<b>550.500,00</b>	<b>320.300,00</b>
	<b>Ein-, Auszahlungen aus Finanzierungstätigkeit</b>							
	34. Einz.; Aufn. v. Kred. u. inneren Darl.		3.729.300,00	7.575.000,00	114.500,00	777.100,00	339.300,00	652.000,00
	35. Ausz.; Tilg. v. Kred. u. Rückz. v. inn. Darl.	-149.208,46	-115.700,00	-160.700,00	-1.354.600,00	-1.515.200,00	-889.800,00	-972.300,00
	<b>36. Saldo aus Finanzierungstätigkeit</b>	<b>-149.208,46</b>	<b>3.613.600,00</b>	<b>7.414.300,00</b>	<b>-1.240.100,00</b>	<b>-738.100,00</b>	<b>-550.500,00</b>	<b>-320.300,00</b>
	<b>37. = Finanzmittelveränderung</b>	<b>-875.255,07</b>						
	41. Bestand an Zahl.-mitteln am Anf. d HHJ							
	<b>42. Summe liquide Mittel am Ende d. HHJ.</b>	<b>-68.428,32</b>						





## Produktbeschreibung 11.1.01 Verwaltungsleitung/Organe

Stadt Bad Nenndorf

<b>Produktbereich</b>	11.	Innere Verwaltung
<b>Produktgruppe</b>	11.1	Verwaltungssteuerung und -service
<b>Produkt</b>	11.1.01	Verwaltungsleitung/Organe

### Kurzbeschreibung

Leitung der Verwaltung.

Organisation, Unterstützung, Vorbereitung und Betreuung der Sitzungen von Rat und Ausschüssen.

Repräsentation der Stadt bei öffentlichen Anlässen und offiziellen Besuchen sowie Durchführung von Ehrungen anlässlich

Dienstjubiläen, besonderen Geburtstagen, Hochzeitstagen und ehrenamtlicher Leistungen.

Pflege partnerschaftlicher Beziehungen zu den Städten Doudeville und Gdow.

### Rechtsgrundlage

NKomVG

### Zielgruppen

Ratsmitglieder

Mitglieder der Ausschüsse

Öffentlichkeit

Mitarbeiter/innen

Einwohner/innen

Gäste

### Leistungen

Stadtdirektor und Bürgermeisterin

Stadtrat und -ausschüsse

Repräsentation und Ehrungen

Pflege partnerschaftlicher Beziehungen

# Teilergebnis 11.1.01 Verwaltungsleitung/Organe

Stadt Bad Nenndorf

Nr.	Bezeichnung	Ergebnis 2017	Ansatz 2018	Ansatz 2019	Ansatz 2020	Ansatz 2021	Ansatz 2022	Plan 2023
	<b>Ordentliche Erträge</b>							
01	Steuern und ähnliche Abgaben							
02	Zuwendungen und allgemeine Umlagen (außer für Investitionstätigkeit)							
03	Auflösungserträge aus Sonderposten							
04	sonstige Transfererträge							
05	öffentlich-rechtliche Entgelte (außer Beitr. u. ähnl. Entg. für Inv.-tätigkeit)							
06	privatrechtliche Entgelte							
07	Kostenerstattungen und Kostenumlagen							
08	Zinsen und ähnliche Finanzerträge							
09	aktivierte Eigenleistungen							
10	Bestandsveränderungen							
11	sonstige ordentliche Erträge							
<b>12</b>	<b>= Summe ordentliche Erträge</b>							
	<b>Ordentliche Aufwendungen</b>							
13	Aufwendungen für aktives Personal							
14	Aufwendungen für Versorgung							
15	Aufwendungen für Sach- und Dienstleistungen	8.742,88	17.000,00	29.500,00	17.000,00	17.000,00	17.000,00	17.000,00
16	Abschreibungen							
17	Zinsen und ähnliche Aufwendungen							
18	Transferaufwendungen	12.867,55	5.500,00	5.500,00	5.500,00	5.500,00	5.500,00	5.500,00
19	sonstige ordentliche Aufwendungen	73.860,56	87.600,00	78.500,00	79.100,00	82.100,00	82.100,00	83.100,00
<b>20</b>	<b>= Summe ordentliche Aufwendungen</b>	<b>95.470,99</b>	<b>110.100,00</b>	<b>113.500,00</b>	<b>101.600,00</b>	<b>104.600,00</b>	<b>104.600,00</b>	<b>105.600,00</b>
<b>21</b>	<b>ordentliches Ergebnis (ordentliche Erträge abzüglich ordentliche Aufwendungen)</b>	<b>95.470,99</b>	<b>110.100,00</b>	<b>113.500,00</b>	<b>101.600,00</b>	<b>104.600,00</b>	<b>104.600,00</b>	<b>105.600,00</b>
22	außerordentliche Erträge							
23	außerordentliche Aufwendungen							
<b>24</b>	<b>außerordentliches Ergebnis (außerord. Erträge abzüglich außerord. Aufwendungen)</b>							
<b>25</b>	<b>Jahresergebnis (Saldo aus dem ordentlichen und dem außerordentlichen Ergebnis)</b>	<b>95.470,99</b>	<b>110.100,00</b>	<b>113.500,00</b>	<b>101.600,00</b>	<b>104.600,00</b>	<b>104.600,00</b>	<b>105.600,00</b>
26	Erträge aus internen Leistungsbeziehungen							
27	Aufwendungen aus internen Leistungsbeziehungen							
28	Saldo aus internen Leistungsbeziehungen							
<b>29</b>	<b>Ergebnis unt. Berücks. d. int. Leistungsbeziehungen</b>	<b>95.470,99</b>	<b>110.100,00</b>	<b>113.500,00</b>	<b>101.600,00</b>	<b>104.600,00</b>	<b>104.600,00</b>	<b>105.600,00</b>

# Teilfinanzergebnis 11.1.01 Verwaltungsleitung/Organe

Stadt Bad Nenndorf

Nr.	Bezeichnung	Ergebnis 2017	Ansatz 2018	Ansatz 2019	Ansatz 2020	Ansatz 2021	Ansatz 2022	Plan 2023
	<b>Einzahlungen aus laufender Verwaltungstätigkeit</b>							
01	Steuern und ähnliche Abgaben							
02	Zuwendungen und allgemeine Umlagen (außer für Investitionstätigkeit)							
03	sonstige Transfereinzahlungen							
04	öffentlich-rechtliche Entgelte (außer Beitr. u. ähnl. Entg. für Inv.-tätigkeit)							
05	privatrechtliche Entgelte (außer für Investitionstätigkeit)							
06	Kostenerstattungen und Kostenumlagen (außer für Investitionstätigkeit)							
07	Zinsen und ähnliche Einzahlungen							
08	Einz. a. d. Veräußerung geringwert. VermGG							
09	sonstige haushaltswirksame Einzahlungen							
<b>10</b>	<b>= Summe d. Einz. aus lfd. Verwaltungstätigkeit</b>							
	<b>Auszahlungen aus laufender Verwaltungstätigkeit</b>							
11	Auszahlungen für aktives Personal							
12	Auszahlungen für Versorgung							
13	Auszahlungen für Sach- und Dienstleistungen	-8.742,88	-17.000,00	-29.500,00	-17.000,00	-17.000,00	-17.000,00	-17.000,00
14	Zinsen und ähnliche Auszahlungen							
15	Transferauszahlungen (außer für Investitionstätigkeit)	-12.867,55	-5.500,00	-5.500,00	-5.500,00	-5.500,00	-5.500,00	-5.500,00
16	sonstige haushaltswirksame Auszahlungen	-76.360,56	-87.600,00	-78.500,00	-79.100,00	-82.100,00	-82.100,00	-83.100,00
<b>17</b>	<b>= Summe d. Ausz. aus lfd. Verwaltungstätigkeit</b>	<b>-97.970,99</b>	<b>-110.100,00</b>	<b>-113.500,00</b>	<b>-101.600,00</b>	<b>-104.600,00</b>	<b>-104.600,00</b>	<b>-105.600,00</b>
<b>18</b>	<b>Saldo aus lfd. Verwaltungstätigkeit (S. Einz. abz. S. Ausz. aus lfd. Verw.tät.)</b>	<b>-97.970,99</b>	<b>-110.100,00</b>	<b>-113.500,00</b>	<b>-101.600,00</b>	<b>-104.600,00</b>	<b>-104.600,00</b>	<b>-105.600,00</b>
	<b>Einzahlungen für Investitionstätigkeit</b>							
19	Zuwendungen für Investitionstätigkeit							
20	Beiträge u.ä. Entgelte für Investitionstätigk.							
21	Veräußerung von Sachvermögen							
22	Veräußerung von Finanzvermögensanlagen							
23	sonstige Investitionstätigkeit							
<b>24</b>	<b>= Summe d. Einz. für Investitionstätigkeit</b>							
	<b>Auszahlungen für Investitionstätigkeit</b>							
25	Erwerb von Grundstücken und Gebäuden							
26	Baumaßnahmen							
27	Erwerb von beweglichem Sachvermögen							
28	Erwerb von Finanzvermögensanlagen							
29	Aktivierbare Zuwendungen							
30	sonstige Investitionstätigkeit							
<b>31</b>	<b>= Summe d. Ausz. für Investitionstätigkeit</b>							

## Teilfinanzergebnis 11.1.01 Verwaltungsleitung/Organe

Stadt Bad Nenndorf

Nr.	Bezeichnung	Ergebnis 2017	Ansatz 2018	Ansatz 2019	Ansatz 2020	Ansatz 2021	Ansatz 2022	Plan 2023
32	Saldo aus Investitionstätigkeit (S. Einz. abz. S. Ausz. aus lfd. Inv.-tät.)							
33	Finanzmittel-Überschuss/-Fehlbetrag (Summe 18 und 32)	-97.970,99	-110.100,00	-113.500,00	-101.600,00	-104.600,00	-104.600,00	-105.600,00
	Ein-, Auszahlungen aus Finanzierungstätigkeit							
34	Einz.; Aufn. v. Kred. u. inneren Darl.							
35	Ausz.; Tilg. v. Kred. u. Rückz. v. inn. Darl.							
36	Saldo aus Finanzierungstätigkeit							
37	Finanzmittelveränderung (Summe 33 und 36)	-97.970,99	-110.100,00	-113.500,00	-101.600,00	-104.600,00	-104.600,00	-105.600,00

## Produktbeschreibung 11.1.03 Innere Verwaltungsangelegenheiten

Stadt Bad Nenndorf

<b>Produktbereich</b>	11.	Innere Verwaltung
<b>Produktgruppe</b>	11.1	Verwaltungssteuerung und -service
<b>Produkt</b>	11.1.03	Innere Verwaltungsangelegenheiten

### Kurzbeschreibung

Zu den inneren Verwaltungsangelegenheiten zählen die Organisation, Gliederung und Geschäftsverteilung der Stadtverwaltung und deren Abwicklung von Personangelegenheiten.

Information der Medien und Einwohner/innen über kommunale Anliegen und Ereignisse sowie öffentliche Bekanntmachungen.

### Rechtsgrundlage

NKomVG, Ratsbeschlüsse, Personalrecht, Geschäftsverteilungsplan, Dienstanweisungen, Hauptsatzung

### Zielgruppen

Ratsmitglieder

Verwaltungsmitarbeiter/innen

Einwohner/innen

### Leistungen

Organisationsangelegenheiten

Personangelegenheiten

Presse- und Öffentlichkeitsarbeit

# Teilergebnis 11.1.03 Innere Verwaltungsangelegenheiten

Stadt Bad Nenndorf

Nr.	Bezeichnung	Ergebnis 2017	Ansatz 2018	Ansatz 2019	Ansatz 2020	Ansatz 2021	Ansatz 2022	Plan 2023
	<b>Ordentliche Erträge</b>							
01	Steuern und ähnliche Abgaben							
02	Zuwendungen und allgemeine Umlagen (außer für Investitionstätigkeit)							
03	Auflösungserträge aus Sonderposten							
04	sonstige Transfererträge							
05	öffentlich-rechtliche Entgelte (außer Beitr. u. ähnl. Entg. für Inv.-tätigkeit)							
06	privatrechtliche Entgelte							
07	Kostenerstattungen und Kostenumlagen	-4.792,05	-4.800,00	-5.600,00	-5.600,00	-5.600,00	-5.600,00	-5.600,00
08	Zinsen und ähnliche Finanzerträge	-30,31	-100,00	-100,00	-100,00	-100,00	-100,00	-100,00
09	aktivierte Eigenleistungen							
10	Bestandsveränderungen							
11	sonstige ordentliche Erträge							
<b>12</b>	<b>= Summe ordentliche Erträge</b>	<b>-4.822,36</b>	<b>-4.900,00</b>	<b>-5.700,00</b>	<b>-5.700,00</b>	<b>-5.700,00</b>	<b>-5.700,00</b>	<b>-5.700,00</b>
	<b>Ordentliche Aufwendungen</b>							
13	Aufwendungen für aktives Personal							
14	Aufwendungen für Versorgung							
15	Aufwendungen für Sach- und Dienstleistungen							
16	Abschreibungen							
17	Zinsen und ähnliche Aufwendungen							
18	Transferaufwendungen							
19	sonstige ordentliche Aufwendungen	407.375,13	9.700,00	8.900,00	8.900,00	8.900,00	8.900,00	8.900,00
<b>20</b>	<b>= Summe ordentliche Aufwendungen</b>	<b>407.375,13</b>	<b>9.700,00</b>	<b>8.900,00</b>	<b>8.900,00</b>	<b>8.900,00</b>	<b>8.900,00</b>	<b>8.900,00</b>
<b>21</b>	<b>ordentliches Ergebnis (ordentliche Erträge abzüglich ordentliche Aufwendungen)</b>	<b>402.552,77</b>	<b>4.800,00</b>	<b>3.200,00</b>	<b>3.200,00</b>	<b>3.200,00</b>	<b>3.200,00</b>	<b>3.200,00</b>
22	außerordentliche Erträge							
23	außerordentliche Aufwendungen							
<b>24</b>	<b>außerordentliches Ergebnis (außerord. Erträge abzüglich außerord. Aufwendungen)</b>							
<b>25</b>	<b>Jahresergebnis (Saldo aus dem ordentlichen und dem außerordentlichen Ergebnis)</b>	<b>402.552,77</b>	<b>4.800,00</b>	<b>3.200,00</b>	<b>3.200,00</b>	<b>3.200,00</b>	<b>3.200,00</b>	<b>3.200,00</b>
26	Erträge aus internen Leistungsbeziehungen							
27	Aufwendungen aus internen Leistungsbeziehungen							
28	Saldo aus internen Leistungsbeziehungen							
<b>29</b>	<b>Ergebnis unt. Berücks. d. int. Leistungsbeziehungen</b>	<b>402.552,77</b>	<b>4.800,00</b>	<b>3.200,00</b>	<b>3.200,00</b>	<b>3.200,00</b>	<b>3.200,00</b>	<b>3.200,00</b>

# Teilfinanzergebnis 11.1.03 Innere Verwaltungsangelegenheiten

Stadt Bad Nenndorf

Nr.	Bezeichnung	Ergebnis 2017	Ansatz 2018	Ansatz 2019	Ansatz 2020	Ansatz 2021	Ansatz 2022	Plan 2023
	<b>Einzahlungen aus laufender Verwaltungstätigkeit</b>							
01	Steuern und ähnliche Abgaben							
02	Zuwendungen und allgemeine Umlagen (außer für Investitionstätigkeit)							
03	sonstige Transfereinzahlungen							
04	öffentlich-rechtliche Entgelte (außer Beitr. u. ähnl. Entg. für Inv.-tätigkeit)							
05	privatrechtliche Entgelte (außer für Investitionstätigkeit)							
06	Kostenerstattungen und Kostenumlagen (außer für Investitionstätigkeit)	4.792,05	4.800,00	5.600,00	5.600,00	5.600,00	5.600,00	5.600,00
07	Zinsen und ähnliche Einzahlungen	30,31	100,00	100,00	100,00	100,00	100,00	100,00
08	Einz. a. d. Veräußerung geringwert. VermGG							
09	sonstige haushaltswirksame Einzahlungen							
<b>10</b>	<b>= Summe d. Einz. aus lfd. Verwaltungstätigkeit</b>	<b>4.822,36</b>	<b>4.900,00</b>	<b>5.700,00</b>	<b>5.700,00</b>	<b>5.700,00</b>	<b>5.700,00</b>	<b>5.700,00</b>
	<b>Auszahlungen aus laufender Verwaltungstätigkeit</b>							
11	Auszahlungen für aktives Personal							
12	Auszahlungen für Versorgung							
13	Auszahlungen für Sach- und Dienstleistungen							
14	Zinsen und ähnliche Auszahlungen							
15	Transferauszahlungen (außer für Investitionstätigkeit)							
16	sonstige haushaltswirksame Auszahlungen	-407.375,13	-9.700,00	-8.900,00	-8.900,00	-8.900,00	-8.900,00	-8.900,00
<b>17</b>	<b>= Summe d. Ausz. aus lfd. Verwaltungstätigkeit</b>	<b>-407.375,13</b>	<b>-9.700,00</b>	<b>-8.900,00</b>	<b>-8.900,00</b>	<b>-8.900,00</b>	<b>-8.900,00</b>	<b>-8.900,00</b>
<b>18</b>	<b>Saldo aus lfd. Verwaltungstätigkeit (S. Einz. abz. S. Ausz. aus lfd. Verw.tät.)</b>	<b>-402.552,77</b>	<b>-4.800,00</b>	<b>-3.200,00</b>	<b>-3.200,00</b>	<b>-3.200,00</b>	<b>-3.200,00</b>	<b>-3.200,00</b>
	<b>Einzahlungen für Investitionstätigkeit</b>							
19	Zuwendungen für Investitionstätigkeit							
20	Beiträge u.ä. Entgelte für Investitionstätig.							
21	Veräußerung von Sachvermögen							
22	Veräußerung von Finanzvermögensanlagen							
23	sonstige Investitionstätigkeit							
<b>24</b>	<b>= Summe d. Einz. für Investitionstätigkeit</b>							
	<b>Auszahlungen für Investitionstätigkeit</b>							
25	Erwerb von Grundstücken und Gebäuden							
26	Baumaßnahmen							
27	Erwerb von beweglichem Sachvermögen							
28	Erwerb von Finanzvermögensanlagen							
29	Aktivierbare Zuwendungen							
30	sonstige Investitionstätigkeit							
<b>31</b>	<b>= Summe d. Ausz. für Investitionstätigkeit</b>							

## Teilfinanzergebnis 11.1.03 Innere Verwaltungsangelegenheiten

Stadt Bad Nenndorf

Nr.	Bezeichnung	Ergebnis 2017	Ansatz 2018	Ansatz 2019	Ansatz 2020	Ansatz 2021	Ansatz 2022	Plan 2023
32	Saldo aus Investitionstätigkeit (S. Einz. abz. S. Ausz. aus lfd. Inv.-tät.)							
33	Finanzmittel-Überschuss/-Fehlbetrag (Summe 18 und 32)	-402.552,77	-4.800,00	-3.200,00	-3.200,00	-3.200,00	-3.200,00	-3.200,00
	Ein-, Auszahlungen aus Finanzierungstätigkeit							
34	Einz.; Aufn. v. Kred. u. inneren Darl.							
35	Ausz.; Tilg. v. Kred. u. Rückz. v. inn. Darl.							
36	Saldo aus Finanzierungstätigkeit							
37	Finanzmittelveränderung (Summe 33 und 36)	-402.552,77	-4.800,00	-3.200,00	-3.200,00	-3.200,00	-3.200,00	-3.200,00



## Produktbeschreibung 11.1.04 Liegenschaftsverwaltung

Stadt Bad Nenndorf

<b>Produktbereich</b>	11.	Innere Verwaltung
<b>Produktgruppe</b>	11.1	Verwaltungssteuerung und -service
<b>Produkt</b>	11.1.04	Liegenschaftsverwaltung

### Kurzbeschreibung

Verwaltung und Bewirtschaftung der stadteigenen Mietshäuser einschließlich deren Sanierungs-, Renovierungs-

und Modernisierungsmaßnahmen.

Erwerb und Verkauf von Mietshäusern.

### Rechtsgrundlage

BGB, NKomVG, Mietrecht, Ratsbeschluss, Betriebskostenverordnung

### Zielgruppen

Mieter/innen

Pächter/innen

Bürger/innen

### Leistungen

Mieten, Pachten, Betriebskostenabrechnungen

An- und Verkauf von Liegenschaften (Mietwohnungen)

Bau und Unterhaltung

# Teilergebnis 11.1.04 Liegenschaftsverwaltung

Stadt Bad Nenndorf

Nr.	Bezeichnung	Ergebnis 2017	Ansatz 2018	Ansatz 2019	Ansatz 2020	Ansatz 2021	Ansatz 2022	Plan 2023
	<b>Ordentliche Erträge</b>							
01	Steuern und ähnliche Abgaben							
02	Zuwendungen und allgemeine Umlagen (außer für Investitionstätigkeit)							
03	Auflösungserträge aus Sonderposten							
04	sonstige Transfererträge							
05	öffentlich-rechtliche Entgelte (außer Beitr. u. ähnl. Entg. für Inv.-tätigkeit)							
06	privatrechtliche Entgelte	-76.507,71	-76.000,00	-75.000,00	-73.000,00	-73.000,00	-73.000,00	-73.000,00
07	Kostenerstattungen und Kostenumlagen							
08	Zinsen und ähnliche Finanzerträge							
09	aktivierte Eigenleistungen							
10	Bestandsveränderungen							
11	sonstige ordentliche Erträge	-6.729,63						
<b>12</b>	<b>= Summe ordentliche Erträge</b>	<b>-83.237,34</b>	<b>-76.000,00</b>	<b>-75.000,00</b>	<b>-73.000,00</b>	<b>-73.000,00</b>	<b>-73.000,00</b>	<b>-73.000,00</b>
	<b>Ordentliche Aufwendungen</b>							
13	Aufwendungen für aktives Personal							
14	Aufwendungen für Versorgung							
15	Aufwendungen für Sach- und Dienstleistungen	33.737,93	35.300,00	37.300,00	42.900,00	42.900,00	42.900,00	42.900,00
16	Abschreibungen	6.135,24	13.700,00	13.700,00	13.700,00	13.700,00	13.700,00	13.700,00
17	Zinsen und ähnliche Aufwendungen							
18	Transferaufwendungen							
19	sonstige ordentliche Aufwendungen		600,00	600,00	600,00	600,00	600,00	600,00
<b>20</b>	<b>= Summe ordentliche Aufwendungen</b>	<b>39.873,17</b>	<b>49.600,00</b>	<b>51.600,00</b>	<b>57.200,00</b>	<b>57.200,00</b>	<b>57.200,00</b>	<b>57.200,00</b>
<b>21</b>	<b>ordentliches Ergebnis (ordentliche Erträge abzüglich ordentliche Aufwendungen)</b>	<b>-43.364,17</b>	<b>-26.400,00</b>	<b>-23.400,00</b>	<b>-15.800,00</b>	<b>-15.800,00</b>	<b>-15.800,00</b>	<b>-15.800,00</b>
22	außerordentliche Erträge							
23	außerordentliche Aufwendungen							
<b>24</b>	<b>außerordentliches Ergebnis (außerord. Erträge abzüglich außerord. Aufwendungen)</b>							
<b>25</b>	<b>Jahresergebnis (Saldo aus dem ordentlichen und dem außerordentlichen Ergebnis)</b>	<b>-43.364,17</b>	<b>-26.400,00</b>	<b>-23.400,00</b>	<b>-15.800,00</b>	<b>-15.800,00</b>	<b>-15.800,00</b>	<b>-15.800,00</b>
26	Erträge aus internen Leistungsbeziehungen							
27	Aufwendungen aus internen Leistungsbeziehungen							
28	Saldo aus internen Leistungsbeziehungen							
<b>29</b>	<b>Ergebnis unt. Berücks. d. int. Leistungsbeziehungen</b>	<b>-43.364,17</b>	<b>-26.400,00</b>	<b>-23.400,00</b>	<b>-15.800,00</b>	<b>-15.800,00</b>	<b>-15.800,00</b>	<b>-15.800,00</b>

# Teilfinanzergebnis 11.1.04 Liegenschaftsverwaltung

Stadt Bad Nenndorf

Nr.	Bezeichnung	Ergebnis 2017	Ansatz 2018	Ansatz 2019	Ansatz 2020	Ansatz 2021	Ansatz 2022	Plan 2023
	<b>Einzahlungen aus laufender Verwaltungstätigkeit</b>							
01	Steuern und ähnliche Abgaben							
02	Zuwendungen und allgemeine Umlagen (außer für Investitionstätigkeit)							
03	sonstige Transfereinzahlungen							
04	öffentlich-rechtliche Entgelte (außer Beitr. u. ähnl. Entg. für Inv.-tätigkeit)							
05	privatrechtliche Entgelte (außer für Investitionstätigkeit)	76.726,96	76.000,00	75.000,00	73.000,00	73.000,00	73.000,00	73.000,00
06	Kostenerstattungen und Kostenumlagen (außer für Investitionstätigkeit)							
07	Zinsen und ähnliche Einzahlungen							
08	Einz. a. d. Veräußerung geringwert. VermGG							
09	sonstige haushaltswirksame Einzahlungen							
<b>10</b>	<b>= Summe d. Einz. aus lfd. Verwaltungstätigkeit</b>	<b>76.726,96</b>	<b>76.000,00</b>	<b>75.000,00</b>	<b>73.000,00</b>	<b>73.000,00</b>	<b>73.000,00</b>	<b>73.000,00</b>
	<b>Auszahlungen aus laufender Verwaltungstätigkeit</b>							
11	Auszahlungen für aktives Personal							
12	Auszahlungen für Versorgung							
13	Auszahlungen für Sach- und Dienstleistungen	-33.737,93	-35.300,00	-37.300,00	-42.900,00	-42.900,00	-42.900,00	-42.900,00
14	Zinsen und ähnliche Auszahlungen							
15	Transferauszahlungen (außer für Investitionstätigkeit)							
16	sonstige haushaltswirksame Auszahlungen		-600,00	-600,00	-600,00	-600,00	-600,00	-600,00
<b>17</b>	<b>= Summe d. Ausz. aus lfd. Verwaltungstätigkeit</b>	<b>-33.737,93</b>	<b>-35.900,00</b>	<b>-37.900,00</b>	<b>-43.500,00</b>	<b>-43.500,00</b>	<b>-43.500,00</b>	<b>-43.500,00</b>
<b>18</b>	<b>Saldo aus lfd. Verwaltungstätigkeit (S. Einz. abz. S. Ausz. aus lfd. Verw.tät.)</b>	<b>42.989,03</b>	<b>40.100,00</b>	<b>37.100,00</b>	<b>29.500,00</b>	<b>29.500,00</b>	<b>29.500,00</b>	<b>29.500,00</b>
	<b>Einzahlungen für Investitionstätigkeit</b>							
19	Zuwendungen für Investitionstätigkeit							
20	Beiträge u.ä. Entgelte für Investitionstätigk.							
21	Veräußerung von Sachvermögen							
22	Veräußerung von Finanzvermögensanlagen							
23	sonstige Investitionstätigkeit							
<b>24</b>	<b>= Summe d. Einz. für Investitionstätigkeit</b>							
	<b>Auszahlungen für Investitionstätigkeit</b>							
25	Erwerb von Grundstücken und Gebäuden							
26	Baumaßnahmen							
27	Erwerb von beweglichem Sachvermögen							
28	Erwerb von Finanzvermögensanlagen							
29	Aktivierbare Zuwendungen							
30	sonstige Investitionstätigkeit							
<b>31</b>	<b>= Summe d. Ausz. für Investitionstätigkeit</b>							

## Teilfinanzergebnis 11.1.04 Liegenschaftsverwaltung

Stadt Bad Nenndorf

Nr.	Bezeichnung	Ergebnis 2017	Ansatz 2018	Ansatz 2019	Ansatz 2020	Ansatz 2021	Ansatz 2022	Plan 2023
32	Saldo aus Investitionstätigkeit (S. Einz. abz. S. Ausz. aus lfd. Inv.-tät.)							
33	Finanzmittel-Überschuss/-Fehlbetrag (Summe 18 und 32)	42.989,03	40.100,00	37.100,00	29.500,00	29.500,00	29.500,00	29.500,00
	Ein-, Auszahlungen aus Finanzierungstätigkeit							
34	Einz.; Aufn. v. Kred. u. inneren Darl.							
35	Ausz.; Tilg. v. Kred. u. Rückz. v. inn. Darl.							
36	Saldo aus Finanzierungstätigkeit							
37	Finanzmittelveränderung (Summe 33 und 36)	42.989,03	40.100,00	37.100,00	29.500,00	29.500,00	29.500,00	29.500,00

# Produktbeschreibung 11.1.05 Einrichtungen für die gesamte Verwaltung bzw. Verwaltungsangehörigen

Stadt Bad Nenndorf

<b>Produktbereich</b>	11.	Innere Verwaltung
<b>Produktgruppe</b>	11.1	Verwaltungssteuerung und -service
<b>Produkt</b>	11.1.05	Einrichtungen für die gesamte Verwaltung bzw. Verwaltungsangehörigen

## Kurzbeschreibung

Postversandbearbeitung, Erteilung von mündlichen und telefonischen Auskünften.

Organisation und Durchführung der Postzustellung.

Beschaffung und Verteilung der für den geregelten Dienstablauf notwendigen Materialien, Ausstattungsgegenstände und Dienstleistungen.

Bereitstellung zentraler Dienstleistungen zur Unterstützung der Fachbereiche (Fotokopierer, Dienstfahrzeug).

Abwicklung von Schadensfällen, Geltendmachung von Versicherungsschutz, Abschluss und Kündigung der Versicherungsverträge.

Vertretung der Interessen der Bediensteten gegenüber dem Arbeitgeber.

## Rechtsgrundlage

Dienstanweisung, Ratsbeschluss, Verträge, PersVG

## Zielgruppen

Mitarbeiter/innen

## Leistungen

Zentraler Telefondienst, Poststelle, Information

Post-, Zustell- und Botendienst

Zentrale Beschaffungsstelle

Fotokopierer

Kommunaler Schadenausgleich

Personalrat

# Teilergebnis 11.1.05 Einrichtungen für die gesamte Verwaltung bzw. Verwaltungsangehörigen

Stadt Bad Nenndorf

Nr.	Bezeichnung	Ergebnis 2017	Ansatz 2018	Ansatz 2019	Ansatz 2020	Ansatz 2021	Ansatz 2022	Plan 2023
	<b>Ordentliche Erträge</b>							
01	Steuern und ähnliche Abgaben							
02	Zuwendungen und allgemeine Umlagen (außer für Investitionstätigkeit)							
03	Auflösungserträge aus Sonderposten							
04	sonstige Transfererträge							
05	öffentlich-rechtliche Entgelte (außer Beitr. u. ähnl. Entg. für Inv.-tätigkeit)							
06	privatrechtliche Entgelte							
07	Kostenerstattungen und Kostenumlagen							
08	Zinsen und ähnliche Finanzerträge							
09	aktivierte Eigenleistungen							
10	Bestandsveränderungen							
11	sonstige ordentliche Erträge							
<b>12</b>	<b>= Summe ordentliche Erträge</b>							
	<b>Ordentliche Aufwendungen</b>							
13	Aufwendungen für aktives Personal							
14	Aufwendungen für Versorgung							
15	Aufwendungen für Sach- und Dienstleistungen		2.000,00	1.800,00	1.900,00	1.900,00	1.900,00	1.900,00
16	Abschreibungen							
17	Zinsen und ähnliche Aufwendungen							
18	Transferaufwendungen							
19	sonstige ordentliche Aufwendungen			2.000,00	2.200,00	2.200,00	2.200,00	2.200,00
<b>20</b>	<b>= Summe ordentliche Aufwendungen</b>		<b>2.000,00</b>	<b>3.800,00</b>	<b>4.100,00</b>	<b>4.100,00</b>	<b>4.100,00</b>	<b>4.100,00</b>
<b>21</b>	<b>ordentliches Ergebnis (ordentliche Erträge abzüglich ordentliche Aufwendungen)</b>		<b>2.000,00</b>	<b>3.800,00</b>	<b>4.100,00</b>	<b>4.100,00</b>	<b>4.100,00</b>	<b>4.100,00</b>
22	außerordentliche Erträge							
23	außerordentliche Aufwendungen							
<b>24</b>	<b>außerordentliches Ergebnis (außerord. Erträge abzüglich außerord. Aufwendungen)</b>							
<b>25</b>	<b>Jahresergebnis (Saldo aus dem ordentlichen und dem außerordentlichen Ergebnis)</b>		<b>2.000,00</b>	<b>3.800,00</b>	<b>4.100,00</b>	<b>4.100,00</b>	<b>4.100,00</b>	<b>4.100,00</b>
26	Erträge aus internen Leistungsbeziehungen							
27	Aufwendungen aus internen Leistungsbeziehungen							
28	Saldo aus internen Leistungsbeziehungen							
<b>29</b>	<b>Ergebnis unt. Berücks. d. int. Leistungsbeziehungen</b>		<b>2.000,00</b>	<b>3.800,00</b>	<b>4.100,00</b>	<b>4.100,00</b>	<b>4.100,00</b>	<b>4.100,00</b>

# Teilfinanzergebnis 11.1.05 Einrichtungen für die gesamte Verwaltung bzw. Verwaltungsangehörigen

Stadt Bad Nenndorf

Nr.	Bezeichnung	Ergebnis 2017	Ansatz 2018	Ansatz 2019	Ansatz 2020	Ansatz 2021	Ansatz 2022	Plan 2023
	<b>Einzahlungen aus laufender Verwaltungstätigkeit</b>							
01	Steuern und ähnliche Abgaben							
02	Zuwendungen und allgemeine Umlagen (außer für Investitionstätigkeit)							
03	sonstige Transfereinzahlungen							
04	öffentlich-rechtliche Entgelte (außer Beitr. u. ähnl. Entg. für Inv.-tätigkeit)							
05	privatrechtliche Entgelte (außer für Investitionstätigkeit)							
06	Kostenerstattungen und Kostenumlagen (außer für Investitionstätigkeit)							
07	Zinsen und ähnliche Einzahlungen							
08	Einz. a. d. Veräußerung geringwert. VermGG							
09	sonstige haushaltswirksame Einzahlungen							
<b>10</b>	<b>= Summe d. Einz. aus lfd. Verwaltungstätigkeit</b>							
	<b>Auszahlungen aus laufender Verwaltungstätigkeit</b>							
11	Auszahlungen für aktives Personal							
12	Auszahlungen für Versorgung							
13	Auszahlungen für Sach- und Dienstleistungen		-2.000,00	-1.800,00	-1.900,00	-1.900,00	-1.900,00	-1.900,00
14	Zinsen und ähnliche Auszahlungen							
15	Transferauszahlungen (außer für Investitionstätigkeit)							
16	sonstige haushaltswirksame Auszahlungen			-2.000,00	-2.200,00	-2.200,00	-2.200,00	-2.200,00
<b>17</b>	<b>= Summe d. Ausz. aus lfd. Verwaltungstätigkeit</b>		<b>-2.000,00</b>	<b>-3.800,00</b>	<b>-4.100,00</b>	<b>-4.100,00</b>	<b>-4.100,00</b>	<b>-4.100,00</b>
<b>18</b>	<b>Saldo aus lfd. Verwaltungstätigkeit (S. Einz. abz. S. Ausz. aus lfd. Verw.tät.)</b>		<b>-2.000,00</b>	<b>-3.800,00</b>	<b>-4.100,00</b>	<b>-4.100,00</b>	<b>-4.100,00</b>	<b>-4.100,00</b>
	<b>Einzahlungen für Investitionstätigkeit</b>							
19	Zuwendungen für Investitionstätigkeit							
20	Beiträge u.ä. Entgelte für Investitionstätigk.							
21	Veräußerung von Sachvermögen							
22	Veräußerung von Finanzvermögensanlagen							
23	sonstige Investitionstätigkeit							
<b>24</b>	<b>= Summe d. Einz. für Investitionstätigkeit</b>							
	<b>Auszahlungen für Investitionstätigkeit</b>							
25	Erwerb von Grundstücken und Gebäuden							
26	Baumaßnahmen							
27	Erwerb von beweglichem Sachvermögen							
28	Erwerb von Finanzvermögensanlagen							
29	Aktivierbare Zuwendungen							
30	sonstige Investitionstätigkeit							
<b>31</b>	<b>= Summe d. Ausz. für Investitionstätigkeit</b>							

## Teilfinanzergebnis 11.1.05 Einrichtungen für die gesamte Verwaltung bzw. Verwaltungsangehörigen

Stadt Bad Nenndorf

Nr.	Bezeichnung	Ergebnis 2017	Ansatz 2018	Ansatz 2019	Ansatz 2020	Ansatz 2021	Ansatz 2022	Plan 2023
32	Saldo aus Investitionstätigkeit (S. Einz. abz. S. Ausz. aus lfd. Inv.-tät.)							
33	Finanzmittel-Überschuss/-Fehlbetrag (Summe 18 und 32)		-2.000,00	-3.800,00	-4.100,00	-4.100,00	-4.100,00	-4.100,00
	Ein-, Auszahlungen aus Finanzierungstätigkeit							
34	Einz.; Aufn. v. Kred. u. inneren Darl.							
35	Ausz.; Tilg. v. Kred. u. Rückz. v. inn. Darl.							
36	Saldo aus Finanzierungstätigkeit							
37	Finanzmittelveränderung (Summe 33 und 36)		-2.000,00	-3.800,00	-4.100,00	-4.100,00	-4.100,00	-4.100,00



# Produktbeschreibung 11.1.07 Liegenschaftsverwaltung sonstiges Grundvermögen

Stadt Bad Nenndorf

<b>Produktbereich</b>	11.	Innere Verwaltung
<b>Produktgruppe</b>	11.1	Verwaltungssteuerung und -service
<b>Produkt</b>	11.1.07	Liegenschaftsverwaltung sonstiges Grundvermögen

## Kurzbeschreibung

Erwerb und Veräußerung von bebauten und unbebauten Grundstücken.

Verwaltung von Pachtverhältnissen (Ackerflächen, Anschnittflächen).

Entschädigungen von Dienstbarkeiten (Transformatoren und Gasreglerstationen).

Erbbaurechtsvertrag mit Rahlfs Immobilien GmbH (Geschäftsgrundstück Hauptstr. 24).

Baulast.

Beschränkt persönliche Dienstbarkeiten.

Ausübung von Vorkaufsrechten.

Teilungsgenehmigungen.

## Rechtsgrundlage

BGB, NKomVG, GBO, BauGB, Ratsbeschluss

## Zielgruppen

Einwohner/innen

Grundstückseigentümer und interessierte Bauwillige

Bürger/innen

Versorger

Behörden

## Leistungen

Pachten

An- und Verkauf von Liegenschaften

# Teilergebnis 11.1.07 Liegenschaftsverwaltung sonstiges Grundvermögen

Stadt Bad Nenndorf

Nr.	Bezeichnung	Ergebnis 2017	Ansatz 2018	Ansatz 2019	Ansatz 2020	Ansatz 2021	Ansatz 2022	Plan 2023
	<b>Ordentliche Erträge</b>							
01	Steuern und ähnliche Abgaben							
02	Zuwendungen und allgemeine Umlagen (außer für Investitionstätigkeit)							
03	Auflösungserträge aus Sonderposten							
04	sonstige Transfererträge							
05	öffentlich-rechtliche Entgelte (außer Beitr. u. ähnl. Entg. für Inv.-tätigkeit)							
06	privatrechtliche Entgelte	-37.847,75	-30.000,00	-30.000,00	-30.000,00	-30.000,00	-30.000,00	-30.000,00
07	Kostenerstattungen und Kostenumlagen							
08	Zinsen und ähnliche Finanzerträge							
09	aktivierte Eigenleistungen							
10	Bestandsveränderungen							
11	sonstige ordentliche Erträge	-936,81						
<b>12</b>	<b>= Summe ordentliche Erträge</b>	<b>-38.784,56</b>	<b>-30.000,00</b>	<b>-30.000,00</b>	<b>-30.000,00</b>	<b>-30.000,00</b>	<b>-30.000,00</b>	<b>-30.000,00</b>
	<b>Ordentliche Aufwendungen</b>							
13	Aufwendungen für aktives Personal							
14	Aufwendungen für Versorgung							
15	Aufwendungen für Sach- und Dienstleistungen	10.463,58	14.000,00	9.000,00	9.000,00	9.000,00	9.000,00	9.000,00
16	Abschreibungen							
17	Zinsen und ähnliche Aufwendungen							
18	Transferaufwendungen							
19	sonstige ordentliche Aufwendungen							
<b>20</b>	<b>= Summe ordentliche Aufwendungen</b>	<b>10.463,58</b>	<b>14.000,00</b>	<b>9.000,00</b>	<b>9.000,00</b>	<b>9.000,00</b>	<b>9.000,00</b>	<b>9.000,00</b>
<b>21</b>	<b>ordentliches Ergebnis (ordentliche Erträge abzüglich ordentliche Aufwendungen)</b>	<b>-28.320,98</b>	<b>-16.000,00</b>	<b>-21.000,00</b>	<b>-21.000,00</b>	<b>-21.000,00</b>	<b>-21.000,00</b>	<b>-21.000,00</b>
22	außerordentliche Erträge							
23	außerordentliche Aufwendungen							
<b>24</b>	<b>außerordentliches Ergebnis (außerord. Erträge abzüglich außerord. Aufwendungen)</b>							
<b>25</b>	<b>Jahresergebnis (Saldo aus dem ordentlichen und dem außerordentlichen Ergebnis)</b>	<b>-28.320,98</b>	<b>-16.000,00</b>	<b>-21.000,00</b>	<b>-21.000,00</b>	<b>-21.000,00</b>	<b>-21.000,00</b>	<b>-21.000,00</b>
26	Erträge aus internen Leistungsbeziehungen							
27	Aufwendungen aus internen Leistungsbeziehungen							
28	Saldo aus internen Leistungsbeziehungen							
<b>29</b>	<b>Ergebnis unt. Berücks. d. int. Leistungsbeziehungen</b>	<b>-28.320,98</b>	<b>-16.000,00</b>	<b>-21.000,00</b>	<b>-21.000,00</b>	<b>-21.000,00</b>	<b>-21.000,00</b>	<b>-21.000,00</b>

# Teilfinanzergebnis 11.1.07 Liegenschaftsverwaltung sonstiges Grundvermögen

Stadt Bad Nenndorf

Nr.	Bezeichnung	Ergebnis 2017	Ansatz 2018	Ansatz 2019	Ansatz 2020	Ansatz 2021	Ansatz 2022	Plan 2023
	<b>Einzahlungen aus laufender Verwaltungstätigkeit</b>							
01	Steuern und ähnliche Abgaben							
02	Zuwendungen und allgemeine Umlagen (außer für Investitionstätigkeit)							
03	sonstige Transfereinzahlungen							
04	öffentlich-rechtliche Entgelte (außer Beitr. u. ähnl. Entg. für Inv.-tätigkeit)							
05	privatrechtliche Entgelte (außer für Investitionstätigkeit)	38.768,64	30.000,00	30.000,00	30.000,00	30.000,00	30.000,00	30.000,00
06	Kostenerstattungen und Kostenumlagen (außer für Investitionstätigkeit)							
07	Zinsen und ähnliche Einzahlungen							
08	Einz. a. d. Veräußerung geringwert. VermGG							
09	sonstige haushaltswirksame Einzahlungen							
<b>10</b>	<b>= Summe d. Einz. aus lfd. Verwaltungstätigkeit</b>	<b>38.768,64</b>	<b>30.000,00</b>	<b>30.000,00</b>	<b>30.000,00</b>	<b>30.000,00</b>	<b>30.000,00</b>	<b>30.000,00</b>
	<b>Auszahlungen aus laufender Verwaltungstätigkeit</b>							
11	Auszahlungen für aktives Personal							
12	Auszahlungen für Versorgung							
13	Auszahlungen für Sach- und Dienstleistungen	-10.463,58	-14.000,00	-9.000,00	-9.000,00	-9.000,00	-9.000,00	-9.000,00
14	Zinsen und ähnliche Auszahlungen							
15	Transferauszahlungen (außer für Investitionstätigkeit)							
16	sonstige haushaltswirksame Auszahlungen							
<b>17</b>	<b>= Summe d. Ausz. aus lfd. Verwaltungstätigkeit</b>	<b>-10.463,58</b>	<b>-14.000,00</b>	<b>-9.000,00</b>	<b>-9.000,00</b>	<b>-9.000,00</b>	<b>-9.000,00</b>	<b>-9.000,00</b>
<b>18</b>	<b>Saldo aus lfd. Verwaltungstätigkeit (S. Einz. abz. S. Ausz. aus lfd. Verw.tät.)</b>	<b>28.305,06</b>	<b>16.000,00</b>	<b>21.000,00</b>	<b>21.000,00</b>	<b>21.000,00</b>	<b>21.000,00</b>	<b>21.000,00</b>
	<b>Einzahlungen für Investitionstätigkeit</b>							
19	Zuwendungen für Investitionstätigkeit							
20	Beiträge u.ä. Entgelte für Investitionstätig.							
21	Veräußerung von Sachvermögen		58.000,00	761.000,00	2.400.000,00	1.800.000,00	825.000,00	550.000,00
22	Veräußerung von Finanzvermögensanlagen							
23	sonstige Investitionstätigkeit							
<b>24</b>	<b>= Summe d. Einz. für Investitionstätigkeit</b>		<b>58.000,00</b>	<b>761.000,00</b>	<b>2.400.000,00</b>	<b>1.800.000,00</b>	<b>825.000,00</b>	<b>550.000,00</b>
	<b>Auszahlungen für Investitionstätigkeit</b>							
25	Erwerb von Grundstücken und Gebäuden	-56.050,15	-471.000,00	-280.000,00	-100.000,00	-100.000,00	-100.000,00	-100.000,00
26	Baumaßnahmen	-455.875,06						
27	Erwerb von beweglichem Sachvermögen							
28	Erwerb von Finanzvermögensanlagen							
29	Aktivierbare Zuwendungen							
30	sonstige Investitionstätigkeit							
<b>31</b>	<b>= Summe d. Ausz. für Investitionstätigkeit</b>	<b>-511.925,21</b>	<b>-471.000,00</b>	<b>-280.000,00</b>	<b>-100.000,00</b>	<b>-100.000,00</b>	<b>-100.000,00</b>	<b>-100.000,00</b>

# Teilfinanzergebnis 11.1.07 Liegenschaftsverwaltung sonstiges Grundvermögen

Stadt Bad Nenndorf

Nr.	Bezeichnung	Ergebnis 2017	Ansatz 2018	Ansatz 2019	Ansatz 2020	Ansatz 2021	Ansatz 2022	Plan 2023
32	Saldo aus Investitionstätigkeit (S. Einz. abz. S. Ausz. aus lfd. Inv.-tät.)	-511.925,21	-413.000,00	481.000,00	2.300.000,00	1.700.000,00	725.000,00	450.000,00
33	Finanzmittel-Überschuss/-Fehlbetrag (Summe 18 und 32)	-483.620,15	-397.000,00	502.000,00	2.321.000,00	1.721.000,00	746.000,00	471.000,00
	Ein-, Auszahlungen aus Finanzierungstätigkeit							
34	Einz.; Aufn. v. Kred. u. inneren Darl.							
35	Ausz.; Tilg. v. Kred. u. Rückz. v. inn. Darl.							
36	Saldo aus Finanzierungstätigkeit							
37	Finanzmittelveränderung (Summe 33 und 36)	-483.620,15	-397.000,00	502.000,00	2.321.000,00	1.721.000,00	746.000,00	471.000,00

# Investitionen Produkt 11.1.07 Liegenschaftsverwaltung sonstiges Grundvermögen

Stadt Bad Nenndorf

Nr. Bezeichnung	Jahres- ergebnis 2017	Ansatz 2018	Ansatz 2019	Finanzplan 2020	Finanzplan 2021	Finanzplan 2022	Finanzplan 2023
<b>&gt; 1.000 € Oberhalb der festgelegten Wertgrenze</b>							
01.15.014 Erwerb von Grund- stücken (Vorsorg. Mittelbereit.)	-471.919,16		-100.000,00	-100.000,00	-100.000,00	-100.000,00	-100.000,00
2501 25. Erwerb von Grundstücken und Gebäuden	-56.050,15		-100.000,00	-100.000,00	-100.000,00	-100.000,00	-100.000,00
2600 26. Baumaßnahmen	-415.869,01						
01.15.027 Verkaufserlös Baugrundst. Feldstr., ST Waltringh.		58.000,00					
2100 21. Veräußerung von Sachvermögen		58.000,00					
01.15.028 Grunderwerb Gewerbegebiet Nord	-40.003,05						
2600 26. Baumaßnahmen	-40.003,05						
01.18.029 Erwerb lw. Fläche Ohndorf	-3,00	-471.000,00					
2501 25. Erwerb von Grundstücken und Gebäuden		-471.000,00					
2600 26. Baumaßnahmen	-3,00						
01.19.005 Verkauf Feuerwehrgrundstück			161.000,00				
2100 21. Veräußerung von Sachvermögen			161.000,00				
01.19.006 Verkauf Baugrundstücke Gehrenbreite			600.000,00	1.800.000,00	1.200.000,00	750.000,00	550.000,00
2100 21. Veräußerung von Sachvermögen			600.000,00	1.800.000,00	1.200.000,00	750.000,00	550.000,00
01.19.030 Flächenpool für Kompensation			-180.000,00				
2501 25. Erwerb von Grundstücken und Gebäuden			-180.000,00				
01.20.005 Verkauf Baugrundstücke Junkerhof, Riepen				600.000,00	600.000,00	75.000,00	
2100 21. Veräußerung von Sachvermögen				600.000,00	600.000,00	75.000,00	
<b>Summe</b>	<b>-511.925,21</b>	<b>-413.000,00</b>	<b>481.000,00</b>	<b>2.300.000,00</b>	<b>1.700.000,00</b>	<b>725.000,00</b>	<b>450.000,00</b>



## Produktbeschreibung 12.6.01 Brandschutz

Stadt Bad Nenndorf

<b>Produktbereich</b>	12.	Sicherheit und Ordnung
<b>Produktgruppe</b>	12.6	Brandschutz
<b>Produkt</b>	12.6.01	Brandschutz

### Kurzbeschreibung

Zuwendungen an die Ortsfeuerwehren in Bad Nenndorf.

### Rechtsgrundlage

Ratsbeschluss

### Zielgruppen

Mitglieder der Ortsfeuerwehren in Bad Nenndorf

### Leistungen

# Teilergebnis 12.6.01 Brandschutz

Stadt Bad Nenndorf

Nr.	Bezeichnung	Ergebnis 2017	Ansatz 2018	Ansatz 2019	Ansatz 2020	Ansatz 2021	Ansatz 2022	Plan 2023
	<b>Ordentliche Erträge</b>							
01	Steuern und ähnliche Abgaben							
02	Zuwendungen und allgemeine Umlagen (außer für Investitionstätigkeit)							
03	Auflösungserträge aus Sonderposten							
04	sonstige Transfererträge							
05	öffentlich-rechtliche Entgelte (außer Beitr. u. ähnl. Entg. für Inv.-tätigkeit)							
06	privatrechtliche Entgelte							
07	Kostenerstattungen und Kostenumlagen							
08	Zinsen und ähnliche Finanzerträge							
09	aktivierte Eigenleistungen							
10	Bestandsveränderungen							
11	sonstige ordentliche Erträge							
<b>12</b>	<b>= Summe ordentliche Erträge</b>							
	<b>Ordentliche Aufwendungen</b>							
13	Aufwendungen für aktives Personal							
14	Aufwendungen für Versorgung							
15	Aufwendungen für Sach- und Dienstleistungen							
16	Abschreibungen							
17	Zinsen und ähnliche Aufwendungen							
18	Transferaufwendungen		400,00	400,00	400,00	400,00	400,00	400,00
19	sonstige ordentliche Aufwendungen							
<b>20</b>	<b>= Summe ordentliche Aufwendungen</b>		<b>400,00</b>	<b>400,00</b>	<b>400,00</b>	<b>400,00</b>	<b>400,00</b>	<b>400,00</b>
<b>21</b>	<b>ordentliches Ergebnis (ordentliche Erträge abzüglich ordentliche Aufwendungen)</b>		<b>400,00</b>	<b>400,00</b>	<b>400,00</b>	<b>400,00</b>	<b>400,00</b>	<b>400,00</b>
22	außerordentliche Erträge							
23	außerordentliche Aufwendungen							
<b>24</b>	<b>außerordentliches Ergebnis (außerord. Erträge abzüglich außerord. Aufwendungen)</b>							
<b>25</b>	<b>Jahresergebnis (Saldo aus dem ordentlichen und dem außerordentlichen Ergebnis)</b>		<b>400,00</b>	<b>400,00</b>	<b>400,00</b>	<b>400,00</b>	<b>400,00</b>	<b>400,00</b>
26	Erträge aus internen Leistungsbeziehungen							
27	Aufwendungen aus internen Leistungsbeziehungen							
28	Saldo aus internen Leistungsbeziehungen							
<b>29</b>	<b>Ergebnis unt. Berücks. d. int. Leistungsbeziehungen</b>		<b>400,00</b>	<b>400,00</b>	<b>400,00</b>	<b>400,00</b>	<b>400,00</b>	<b>400,00</b>



# Teilfinanzergebnis 12.6.01 Brandschutz

Stadt Bad Nenndorf

Nr.	Bezeichnung	Ergebnis 2017	Ansatz 2018	Ansatz 2019	Ansatz 2020	Ansatz 2021	Ansatz 2022	Plan 2023
	<b>Einzahlungen aus laufender Verwaltungstätigkeit</b>							
01	Steuern und ähnliche Abgaben							
02	Zuwendungen und allgemeine Umlagen (außer für Investitionstätigkeit)							
03	sonstige Transfereinzahlungen							
04	öffentlich-rechtliche Entgelte (außer Beitr. u. ähnl. Entg. für Inv.-tätigkeit)							
05	privatrechtliche Entgelte (außer für Investitionstätigkeit)							
06	Kostenerstattungen und Kostenumlagen (außer für Investitionstätigkeit)							
07	Zinsen und ähnliche Einzahlungen							
08	Einz. a. d. Veräußerung geringwert. VermGG							
09	sonstige haushaltswirksame Einzahlungen							
<b>10</b>	<b>= Summe d. Einz. aus lfd. Verwaltungstätigkeit</b>							
	<b>Auszahlungen aus laufender Verwaltungstätigkeit</b>							
11	Auszahlungen für aktives Personal							
12	Auszahlungen für Versorgung							
13	Auszahlungen für Sach- und Dienstleistungen							
14	Zinsen und ähnliche Auszahlungen							
15	Transferauszahlungen (außer für Investitionstätigkeit)		-400,00	-400,00	-400,00	-400,00	-400,00	-400,00
16	sonstige haushaltswirksame Auszahlungen							
<b>17</b>	<b>= Summe d. Ausz. aus lfd. Verwaltungstätigkeit</b>		<b>-400,00</b>	<b>-400,00</b>	<b>-400,00</b>	<b>-400,00</b>	<b>-400,00</b>	<b>-400,00</b>
<b>18</b>	<b>Saldo aus lfd. Verwaltungstätigkeit (S. Einz. abz. S. Ausz. aus lfd. Verw.tät.)</b>		<b>-400,00</b>	<b>-400,00</b>	<b>-400,00</b>	<b>-400,00</b>	<b>-400,00</b>	<b>-400,00</b>
	<b>Einzahlungen für Investitionstätigkeit</b>							
19	Zuwendungen für Investitionstätigkeit							
20	Beiträge u.ä. Entgelte für Investitionstätigk.							
21	Veräußerung von Sachvermögen							
22	Veräußerung von Finanzvermögensanlagen							
23	sonstige Investitionstätigkeit							
<b>24</b>	<b>= Summe d. Einz. für Investitionstätigkeit</b>							
	<b>Auszahlungen für Investitionstätigkeit</b>							
25	Erwerb von Grundstücken und Gebäuden							
26	Baumaßnahmen							
27	Erwerb von beweglichem Sachvermögen							
28	Erwerb von Finanzvermögensanlagen							
29	Aktivierbare Zuwendungen							
30	sonstige Investitionstätigkeit							
<b>31</b>	<b>= Summe d. Ausz. für Investitionstätigkeit</b>							

## Teilfinanzergebnis 12.6.01 Brandschutz

Stadt Bad Nenndorf

Nr.	Bezeichnung	Ergebnis 2017	Ansatz 2018	Ansatz 2019	Ansatz 2020	Ansatz 2021	Ansatz 2022	Plan 2023
32	Saldo aus Investitionstätigkeit (S. Einz. abz. S. Ausz. aus lfd. Inv.-tät.)							
33	Finanzmittel-Überschuss/-Fehlbetrag (Summe 18 und 32)		-400,00	-400,00	-400,00	-400,00	-400,00	-400,00
	Ein-, Auszahlungen aus Finanzierungstätigkeit							
34	Einz.; Aufn. v. Kred. u. inneren Darl.							
35	Ausz.; Tilg. v. Kred. u. Rückz. v. inn. Darl.							
36	Saldo aus Finanzierungstätigkeit							
37	Finanzmittelveränderung (Summe 33 und 36)		-400,00	-400,00	-400,00	-400,00	-400,00	-400,00

## Produktbeschreibung 26.2.01 Musikpflege

Stadt Bad Nenndorf

<b>Produktbereich</b>	26.	Kultur und Wissenschaft
<b>Produktgruppe</b>	26.2	Musikpflege
<b>Produkt</b>	26.2.01	Musikpflege

### Kurzbeschreibung

Umsetzung der politischen Vorgaben und Abwicklung der Zuschusszahlungen an Träger musiktreibender Vereine  
in Bad Nenndorf

### Rechtsgrundlage

Ratsbeschluss, freiwillige Aufgabe

### Zielgruppen

Träger musiktreibender Vereine

Einwohner/innen

Besucher/innen

### Leistungen

Zuschüsse an Vereine

# Teilergebnis 26.2.01 Musikpflege

Stadt Bad Nenndorf

Nr.	Bezeichnung	Ergebnis 2017	Ansatz 2018	Ansatz 2019	Ansatz 2020	Ansatz 2021	Ansatz 2022	Plan 2023
	<b>Ordentliche Erträge</b>							
01	Steuern und ähnliche Abgaben							
02	Zuwendungen und allgemeine Umlagen (außer für Investitionstätigkeit)							
03	Auflösungserträge aus Sonderposten							
04	sonstige Transfererträge							
05	öffentlich-rechtliche Entgelte (außer Beitr. u. ähnl. Entg. für Inv.-tätigkeit)							
06	privatrechtliche Entgelte							
07	Kostenerstattungen und Kostenumlagen							
08	Zinsen und ähnliche Finanzerträge							
09	aktivierte Eigenleistungen							
10	Bestandsveränderungen							
11	sonstige ordentliche Erträge							
<b>12</b>	<b>= Summe ordentliche Erträge</b>							
	<b>Ordentliche Aufwendungen</b>							
13	Aufwendungen für aktives Personal							
14	Aufwendungen für Versorgung							
15	Aufwendungen für Sach- und Dienstleistungen							
16	Abschreibungen							
17	Zinsen und ähnliche Aufwendungen							
18	Transferaufwendungen	3.840,00	3.900,00	3.900,00	3.900,00	3.900,00	3.900,00	3.900,00
19	sonstige ordentliche Aufwendungen							
<b>20</b>	<b>= Summe ordentliche Aufwendungen</b>	<b>3.840,00</b>	<b>3.900,00</b>	<b>3.900,00</b>	<b>3.900,00</b>	<b>3.900,00</b>	<b>3.900,00</b>	<b>3.900,00</b>
<b>21</b>	<b>ordentliches Ergebnis (ordentliche Erträge abzüglich ordentliche Aufwendungen)</b>	<b>3.840,00</b>	<b>3.900,00</b>	<b>3.900,00</b>	<b>3.900,00</b>	<b>3.900,00</b>	<b>3.900,00</b>	<b>3.900,00</b>
22	außerordentliche Erträge							
23	außerordentliche Aufwendungen							
<b>24</b>	<b>außerordentliches Ergebnis (außerord. Erträge abzüglich außerord. Aufwendungen)</b>							
<b>25</b>	<b>Jahresergebnis (Saldo aus dem ordentlichen und dem außerordentlichen Ergebnis)</b>	<b>3.840,00</b>	<b>3.900,00</b>	<b>3.900,00</b>	<b>3.900,00</b>	<b>3.900,00</b>	<b>3.900,00</b>	<b>3.900,00</b>
26	Erträge aus internen Leistungsbeziehungen							
27	Aufwendungen aus internen Leistungsbeziehungen							
28	Saldo aus internen Leistungsbeziehungen							
<b>29</b>	<b>Ergebnis unt. Berücks. d. int. Leistungsbeziehungen</b>	<b>3.840,00</b>	<b>3.900,00</b>	<b>3.900,00</b>	<b>3.900,00</b>	<b>3.900,00</b>	<b>3.900,00</b>	<b>3.900,00</b>

# Teilfinanzergebnis 26.2.01 Musikpflege

Stadt Bad Nenndorf

Nr.	Bezeichnung	Ergebnis 2017	Ansatz 2018	Ansatz 2019	Ansatz 2020	Ansatz 2021	Ansatz 2022	Plan 2023
	<b>Einzahlungen aus laufender Verwaltungstätigkeit</b>							
01	Steuern und ähnliche Abgaben							
02	Zuwendungen und allgemeine Umlagen (außer für Investitionstätigkeit)							
03	sonstige Transfereinzahlungen							
04	öffentlich-rechtliche Entgelte (außer Beitr. u. ähnl. Entg. für Inv.-tätigkeit)							
05	privatrechtliche Entgelte (außer für Investitionstätigkeit)							
06	Kostenerstattungen und Kostenumlagen (außer für Investitionstätigkeit)							
07	Zinsen und ähnliche Einzahlungen							
08	Einz. a. d. Veräußerung geringwert. VermGG							
09	sonstige haushaltswirksame Einzahlungen							
<b>10</b>	<b>= Summe d. Einz. aus lfd. Verwaltungstätigkeit</b>							
	<b>Auszahlungen aus laufender Verwaltungstätigkeit</b>							
11	Auszahlungen für aktives Personal							
12	Auszahlungen für Versorgung							
13	Auszahlungen für Sach- und Dienstleistungen							
14	Zinsen und ähnliche Auszahlungen							
15	Transferauszahlungen (außer für Investitionstätigkeit)	-3.840,00	-3.900,00	-3.900,00	-3.900,00	-3.900,00	-3.900,00	-3.900,00
16	sonstige haushaltswirksame Auszahlungen							
<b>17</b>	<b>= Summe d. Ausz. aus lfd. Verwaltungstätigkeit</b>	<b>-3.840,00</b>	<b>-3.900,00</b>	<b>-3.900,00</b>	<b>-3.900,00</b>	<b>-3.900,00</b>	<b>-3.900,00</b>	<b>-3.900,00</b>
<b>18</b>	<b>Saldo aus lfd. Verwaltungstätigkeit (S. Einz. abz. S. Ausz. aus lfd. Verw.tät.)</b>	<b>-3.840,00</b>	<b>-3.900,00</b>	<b>-3.900,00</b>	<b>-3.900,00</b>	<b>-3.900,00</b>	<b>-3.900,00</b>	<b>-3.900,00</b>
	<b>Einzahlungen für Investitionstätigkeit</b>							
19	Zuwendungen für Investitionstätigkeit							
20	Beiträge u.ä. Entgelte für Investitionstätigk.							
21	Veräußerung von Sachvermögen							
22	Veräußerung von Finanzvermögensanlagen							
23	sonstige Investitionstätigkeit							
<b>24</b>	<b>= Summe d. Einz. für Investitionstätigkeit</b>							
	<b>Auszahlungen für Investitionstätigkeit</b>							
25	Erwerb von Grundstücken und Gebäuden							
26	Baumaßnahmen							
27	Erwerb von beweglichem Sachvermögen							
28	Erwerb von Finanzvermögensanlagen							
29	Aktivierbare Zuwendungen							
30	sonstige Investitionstätigkeit							
<b>31</b>	<b>= Summe d. Ausz. für Investitionstätigkeit</b>							

## Teilfinanzergebnis 26.2.01 Musikpflege

Stadt Bad Nenndorf

Nr.	Bezeichnung	Ergebnis 2017	Ansatz 2018	Ansatz 2019	Ansatz 2020	Ansatz 2021	Ansatz 2022	Plan 2023
32	Saldo aus Investitionstätigkeit (S. Einz. abz. S. Ausz. aus lfd. Inv.-tät.)							
33	Finanzmittel-Überschuss/-Fehlbetrag (Summe 18 und 32)	-3.840,00	-3.900,00	-3.900,00	-3.900,00	-3.900,00	-3.900,00	-3.900,00
	Ein-, Auszahlungen aus Finanzierungstätigkeit							
34	Einz.; Aufn. v. Kred. u. inneren Darl.							
35	Ausz.; Tilg. v. Kred. u. Rückz. v. inn. Darl.							
36	Saldo aus Finanzierungstätigkeit							
37	Finanzmittelveränderung (Summe 33 und 36)	-3.840,00	-3.900,00	-3.900,00	-3.900,00	-3.900,00	-3.900,00	-3.900,00

## Produktbeschreibung 28.1.01 Heimat- und sonstige Kulturpflege

Stadt Bad Nenndorf

<b>Produktbereich</b>	28.	Kultur und Wissenschaft
<b>Produktgruppe</b>	28.1	Heimat- und sonstige Kulturpflege
<b>Produkt</b>	28.1.01	Heimat- und sonstige Kulturpflege

### Kurzbeschreibung

Aufarbeitung und Katalogisierung der historischen Sammlungen.

Umsetzung der politischen Vorgaben und Abwicklung der Zuschusszahlungen an örtliche Vereine sowie

Beitrag an den Heimatbund.

Förderung kultureller Einrichtungen und Veranstaltungen durch Zuschusszahlungen.

### Rechtsgrundlage

Ratsbeschluss, freiwillige Aufgabe

### Zielgruppen

Träger kultureller Einrichtungen

Einwohner/innen

Besucher/innen

### Leistungen

Sammlung kulturhistorischer Gegenstände, Archiv-Material

Zuschüsse an Schützenverein Bad Nenndorf und Vereine für Dorfgemeinschaftsfeste

Beitrag an Heimatbund

Förderung kultureller Einrichtungen und Veranstaltungen:

Agnes-Miegel-Gesellschaft, Kulturforum,

Bad Nenndorf ist bunt, Jüdische Gemeinde Bad Nenndorf

# Teilergebnis 28.1.01 Heimat- und sonstige Kulturpflege

Stadt Bad Nenndorf

Nr.	Bezeichnung	Ergebnis 2017	Ansatz 2018	Ansatz 2019	Ansatz 2020	Ansatz 2021	Ansatz 2022	Plan 2023
	<b>Ordentliche Erträge</b>							
01	Steuern und ähnliche Abgaben							
02	Zuwendungen und allgemeine Umlagen (außer für Investitionstätigkeit)							
03	Auflösungserträge aus Sonderposten							
04	sonstige Transfererträge							
05	öffentlich-rechtliche Entgelte (außer Beitr. u. ähnl. Entg. für Inv.-tätigkeit)							
06	privatrechtliche Entgelte	-246,70	-200,00	-100,00	-100,00	-100,00	-100,00	-100,00
07	Kostenerstattungen und Kostenumlagen							
08	Zinsen und ähnliche Finanzerträge							
09	aktivierte Eigenleistungen							
10	Bestandsveränderungen							
11	sonstige ordentliche Erträge							
<b>12</b>	<b>= Summe ordentliche Erträge</b>	<b>-246,70</b>	<b>-200,00</b>	<b>-100,00</b>	<b>-100,00</b>	<b>-100,00</b>	<b>-100,00</b>	<b>-100,00</b>
	<b>Ordentliche Aufwendungen</b>							
13	Aufwendungen für aktives Personal							
14	Aufwendungen für Versorgung							
15	Aufwendungen für Sach- und Dienstleistungen		500,00	300,00	300,00	300,00	300,00	300,00
16	Abschreibungen							
17	Zinsen und ähnliche Aufwendungen							
18	Transferaufwendungen	26.976,85	28.500,00	33.500,00	30.500,00	28.500,00	28.500,00	28.500,00
19	sonstige ordentliche Aufwendungen							
<b>20</b>	<b>= Summe ordentliche Aufwendungen</b>	<b>26.976,85</b>	<b>29.000,00</b>	<b>33.800,00</b>	<b>30.800,00</b>	<b>28.800,00</b>	<b>28.800,00</b>	<b>28.800,00</b>
<b>21</b>	<b>ordentliches Ergebnis (ordentliche Erträge abzüglich ordentliche Aufwendungen)</b>	<b>26.730,15</b>	<b>28.800,00</b>	<b>33.700,00</b>	<b>30.700,00</b>	<b>28.700,00</b>	<b>28.700,00</b>	<b>28.700,00</b>
22	außerordentliche Erträge							
23	außerordentliche Aufwendungen							
<b>24</b>	<b>außerordentliches Ergebnis (außerord. Erträge abzüglich außerord. Aufwendungen)</b>							
<b>25</b>	<b>Jahresergebnis (Saldo aus dem ordentlichen und dem außerordentlichen Ergebnis)</b>	<b>26.730,15</b>	<b>28.800,00</b>	<b>33.700,00</b>	<b>30.700,00</b>	<b>28.700,00</b>	<b>28.700,00</b>	<b>28.700,00</b>
26	Erträge aus internen Leistungsbeziehungen							
27	Aufwendungen aus internen Leistungsbeziehungen							
28	Saldo aus internen Leistungsbeziehungen							
<b>29</b>	<b>Ergebnis unt. Berücks. d. int. Leistungsbeziehungen</b>	<b>26.730,15</b>	<b>28.800,00</b>	<b>33.700,00</b>	<b>30.700,00</b>	<b>28.700,00</b>	<b>28.700,00</b>	<b>28.700,00</b>



# Teilfinanzergebnis 28.1.01 Heimat- und sonstige Kulturpflege

Stadt Bad Nenndorf

Nr.	Bezeichnung	Ergebnis 2017	Ansatz 2018	Ansatz 2019	Ansatz 2020	Ansatz 2021	Ansatz 2022	Plan 2023
	<b>Einzahlungen aus laufender Verwaltungstätigkeit</b>							
01	Steuern und ähnliche Abgaben							
02	Zuwendungen und allgemeine Umlagen (außer für Investitionstätigkeit)							
03	sonstige Transfereinzahlungen							
04	öffentlich-rechtliche Entgelte (außer Beitr. u. ähnl. Entg. für Inv.-tätigkeit)							
05	privatrechtliche Entgelte (außer für Investitionstätigkeit)	246,70	200,00	100,00	100,00	100,00	100,00	100,00
06	Kostenerstattungen und Kostenumlagen (außer für Investitionstätigkeit)							
07	Zinsen und ähnliche Einzahlungen							
08	Einz. a. d. Veräußerung geringwert. VermGG							
09	sonstige haushaltswirksame Einzahlungen							
<b>10</b>	<b>= Summe d. Einz. aus lfd. Verwaltungstätigkeit</b>	<b>246,70</b>	<b>200,00</b>	<b>100,00</b>	<b>100,00</b>	<b>100,00</b>	<b>100,00</b>	<b>100,00</b>
	<b>Auszahlungen aus laufender Verwaltungstätigkeit</b>							
11	Auszahlungen für aktives Personal							
12	Auszahlungen für Versorgung							
13	Auszahlungen für Sach- und Dienstleistungen		-500,00	-300,00	-300,00	-300,00	-300,00	-300,00
14	Zinsen und ähnliche Auszahlungen							
15	Transferauszahlungen (außer für Investitionstätigkeit)	-26.976,85	-28.500,00	-33.500,00	-30.500,00	-28.500,00	-28.500,00	-28.500,00
16	sonstige haushaltswirksame Auszahlungen	-9.200,00						
<b>17</b>	<b>= Summe d. Ausz. aus lfd. Verwaltungstätigkeit</b>	<b>-36.176,85</b>	<b>-29.000,00</b>	<b>-33.800,00</b>	<b>-30.800,00</b>	<b>-28.800,00</b>	<b>-28.800,00</b>	<b>-28.800,00</b>
<b>18</b>	<b>Saldo aus lfd. Verwaltungstätigkeit (S. Einz. abz. S. Ausz. aus lfd. Verw.tät.)</b>	<b>-35.930,15</b>	<b>-28.800,00</b>	<b>-33.700,00</b>	<b>-30.700,00</b>	<b>-28.700,00</b>	<b>-28.700,00</b>	<b>-28.700,00</b>
	<b>Einzahlungen für Investitionstätigkeit</b>							
19	Zuwendungen für Investitionstätigkeit							
20	Beiträge u.ä. Entgelte für Investitionstätigk.							
21	Veräußerung von Sachvermögen							
22	Veräußerung von Finanzvermögensanlagen							
23	sonstige Investitionstätigkeit							
<b>24</b>	<b>= Summe d. Einz. für Investitionstätigkeit</b>							
	<b>Auszahlungen für Investitionstätigkeit</b>							
25	Erwerb von Grundstücken und Gebäuden							
26	Baumaßnahmen							
27	Erwerb von beweglichem Sachvermögen							
28	Erwerb von Finanzvermögensanlagen							
29	Aktivierbare Zuwendungen							
30	sonstige Investitionstätigkeit							
<b>31</b>	<b>= Summe d. Ausz. für Investitionstätigkeit</b>							

## Teilfinanzergebnis 28.1.01 Heimat- und sonstige Kulturpflege

Stadt Bad Nenndorf

Nr.	Bezeichnung	Ergebnis 2017	Ansatz 2018	Ansatz 2019	Ansatz 2020	Ansatz 2021	Ansatz 2022	Plan 2023
32	Saldo aus Investitionstätigkeit (S. Einz. abz. S. Ausz. aus lfd. Inv.-tät.)							
33	Finanzmittel-Überschuss/-Fehlbetrag (Summe 18 und 32)	-35.930,15	-28.800,00	-33.700,00	-30.700,00	-28.700,00	-28.700,00	-28.700,00
	Ein-, Auszahlungen aus Finanzierungstätigkeit							
34	Einz.; Aufn. v. Kred. u. inneren Darl.							
35	Ausz.; Tilg. v. Kred. u. Rückz. v. inn. Darl.							
36	Saldo aus Finanzierungstätigkeit							
37	Finanzmittelveränderung (Summe 33 und 36)	-35.930,15	-28.800,00	-33.700,00	-30.700,00	-28.700,00	-28.700,00	-28.700,00

## Produktbeschreibung 31.5.02 Andere soziale Einrichtungen

Stadt Bad Nenndorf

<b>Produktbereich</b>	31.	Soziale Hilfen
<b>Produktgruppe</b>	31.5	Soziale Einrichtungen
<b>Produkt</b>	31.5.02	Andere soziale Einrichtungen

### Kurzbeschreibung

Förderung von Vereinen und Verbänden durch finanzielle Unterstützung.

### Rechtsgrundlage

Freiwillige Aufgabe, Ratsbeschluss

### Zielgruppen

Frauen und Mädchen in Gewalt- und Krisensituationen

Geistig, geistig-körperlich behinderte Kinder, Jugendliche und Erwachsene

### Leistungen

Zuschuss an das Frauenzentrum Stadthagen

Beitrag an die Lebenshilfe Rinteln

# Teilergebnis 31.5.02 Andere soziale Einrichtungen

Stadt Bad Nenndorf

Nr.	Bezeichnung	Ergebnis 2017	Ansatz 2018	Ansatz 2019	Ansatz 2020	Ansatz 2021	Ansatz 2022	Plan 2023
	<b>Ordentliche Erträge</b>							
01	Steuern und ähnliche Abgaben							
02	Zuwendungen und allgemeine Umlagen (außer für Investitionstätigkeit)							
03	Auflösungserträge aus Sonderposten							
04	sonstige Transfererträge							
05	öffentlich-rechtliche Entgelte (außer Beitr. u. ähnl. Entg. für Inv.-tätigkeit)							
06	privatrechtliche Entgelte							
07	Kostenerstattungen und Kostenumlagen							
08	Zinsen und ähnliche Finanzerträge							
09	aktivierte Eigenleistungen							
10	Bestandsveränderungen							
11	sonstige ordentliche Erträge							
<b>12</b>	<b>= Summe ordentliche Erträge</b>							
	<b>Ordentliche Aufwendungen</b>							
13	Aufwendungen für aktives Personal							
14	Aufwendungen für Versorgung							
15	Aufwendungen für Sach- und Dienstleistungen							
16	Abschreibungen							
17	Zinsen und ähnliche Aufwendungen							
18	Transferaufwendungen		1.100,00	1.100,00	1.100,00	1.100,00	1.100,00	1.100,00
19	sonstige ordentliche Aufwendungen							
<b>20</b>	<b>= Summe ordentliche Aufwendungen</b>		<b>1.100,00</b>	<b>1.100,00</b>	<b>1.100,00</b>	<b>1.100,00</b>	<b>1.100,00</b>	<b>1.100,00</b>
<b>21</b>	<b>ordentliches Ergebnis (ordentliche Erträge abzüglich ordentliche Aufwendungen)</b>		<b>1.100,00</b>	<b>1.100,00</b>	<b>1.100,00</b>	<b>1.100,00</b>	<b>1.100,00</b>	<b>1.100,00</b>
22	außerordentliche Erträge							
23	außerordentliche Aufwendungen							
<b>24</b>	<b>außerordentliches Ergebnis (außerord. Erträge abzüglich außerord. Aufwendungen)</b>							
<b>25</b>	<b>Jahresergebnis (Saldo aus dem ordentlichen und dem außerordentlichen Ergebnis)</b>		<b>1.100,00</b>	<b>1.100,00</b>	<b>1.100,00</b>	<b>1.100,00</b>	<b>1.100,00</b>	<b>1.100,00</b>
26	Erträge aus internen Leistungsbeziehungen							
27	Aufwendungen aus internen Leistungsbeziehungen							
28	Saldo aus internen Leistungsbeziehungen							
<b>29</b>	<b>Ergebnis unt. Berücks. d. int. Leistungsbeziehungen</b>		<b>1.100,00</b>	<b>1.100,00</b>	<b>1.100,00</b>	<b>1.100,00</b>	<b>1.100,00</b>	<b>1.100,00</b>

# Teilfinanzergebnis 31.5.02 Andere soziale Einrichtungen

Stadt Bad Nenndorf

Nr.	Bezeichnung	Ergebnis 2017	Ansatz 2018	Ansatz 2019	Ansatz 2020	Ansatz 2021	Ansatz 2022	Plan 2023
	<b>Einzahlungen aus laufender Verwaltungstätigkeit</b>							
01	Steuern und ähnliche Abgaben							
02	Zuwendungen und allgemeine Umlagen (außer für Investitionstätigkeit)							
03	sonstige Transfereinzahlungen							
04	öffentlich-rechtliche Entgelte (außer Beitr. u. ähnl. Entg. für Inv.-tätigkeit)							
05	privatrechtliche Entgelte (außer für Investitionstätigkeit)							
06	Kostenerstattungen und Kostenumlagen (außer für Investitionstätigkeit)							
07	Zinsen und ähnliche Einzahlungen							
08	Einz. a. d. Veräußerung geringwert. VermGG							
09	sonstige haushaltswirksame Einzahlungen							
<b>10</b>	<b>= Summe d. Einz. aus lfd. Verwaltungstätigkeit</b>							
	<b>Auszahlungen aus laufender Verwaltungstätigkeit</b>							
11	Auszahlungen für aktives Personal							
12	Auszahlungen für Versorgung							
13	Auszahlungen für Sach- und Dienstleistungen							
14	Zinsen und ähnliche Auszahlungen							
15	Transferauszahlungen (außer für Investitionstätigkeit)		-1.100,00	-1.100,00	-1.100,00	-1.100,00	-1.100,00	-1.100,00
16	sonstige haushaltswirksame Auszahlungen							
<b>17</b>	<b>= Summe d. Ausz. aus lfd. Verwaltungstätigkeit</b>		<b>-1.100,00</b>	<b>-1.100,00</b>	<b>-1.100,00</b>	<b>-1.100,00</b>	<b>-1.100,00</b>	<b>-1.100,00</b>
<b>18</b>	<b>Saldo aus lfd. Verwaltungstätigkeit (S. Einz. abz. S. Ausz. aus lfd. Verw.tät.)</b>		<b>-1.100,00</b>	<b>-1.100,00</b>	<b>-1.100,00</b>	<b>-1.100,00</b>	<b>-1.100,00</b>	<b>-1.100,00</b>
	<b>Einzahlungen für Investitionstätigkeit</b>							
19	Zuwendungen für Investitionstätigkeit							
20	Beiträge u.ä. Entgelte für Investitionstätigk.							
21	Veräußerung von Sachvermögen							
22	Veräußerung von Finanzvermögensanlagen							
23	sonstige Investitionstätigkeit							
<b>24</b>	<b>= Summe d. Einz. für Investitionstätigkeit</b>							
	<b>Auszahlungen für Investitionstätigkeit</b>							
25	Erwerb von Grundstücken und Gebäuden							
26	Baumaßnahmen							
27	Erwerb von beweglichem Sachvermögen							
28	Erwerb von Finanzvermögensanlagen							
29	Aktivierbare Zuwendungen							
30	sonstige Investitionstätigkeit							
<b>31</b>	<b>= Summe d. Ausz. für Investitionstätigkeit</b>							

## Teilfinanzergebnis 31.5.02 Andere soziale Einrichtungen

Stadt Bad Nenndorf

Nr.	Bezeichnung	Ergebnis 2017	Ansatz 2018	Ansatz 2019	Ansatz 2020	Ansatz 2021	Ansatz 2022	Plan 2023
32	Saldo aus Investitionstätigkeit (S. Einz. abz. S. Ausz. aus lfd. Inv.-tät.)							
33	Finanzmittel-Überschuss/-Fehlbetrag (Summe 18 und 32)		-1.100,00	-1.100,00	-1.100,00	-1.100,00	-1.100,00	-1.100,00
	Ein-, Auszahlungen aus Finanzierungstätigkeit							
34	Einz.; Aufn. v. Kred. u. inneren Darl.							
35	Ausz.; Tilg. v. Kred. u. Rückz. v. inn. Darl.							
36	Saldo aus Finanzierungstätigkeit							
37	Finanzmittelveränderung (Summe 33 und 36)		-1.100,00	-1.100,00	-1.100,00	-1.100,00	-1.100,00	-1.100,00

## Produktbeschreibung 31.5.03 Vereinsheim

Stadt Bad Nenndorf

<b>Produktbereich</b>	31.	Soziale Hilfen
<b>Produktgruppe</b>	31.5	Soziale Einrichtungen
<b>Produkt</b>	31.5.03	Vereinsheim

### Kurzbeschreibung

Bau, Betrieb und Unterhaltung des Mehrgenerationenhauses

Barrierefreie Begegnungsstätte der Generationen.

### Rechtsgrundlage

Ratsbeschluss, freiwillige Aufgabe, Verträge mit der Interessengemeinschaft Vereinsheim

### Zielgruppen

Einwohnerinnen/Einwohner aller Altersgruppen.

### Leistungen

Begegnungsstätte der Generationen

# Teilergebnis 31.5.03 Vereinsheim

Stadt Bad Nenndorf

Nr.	Bezeichnung	Ergebnis 2017	Ansatz 2018	Ansatz 2019	Ansatz 2020	Ansatz 2021	Ansatz 2022	Plan 2023
	<b>Ordentliche Erträge</b>							
01	Steuern und ähnliche Abgaben							
02	Zuwendungen und allgemeine Umlagen (außer für Investitionstätigkeit)	-1.250,00	-3.000,00					
03	Auflösungserträge aus Sonderposten							
04	sonstige Transfererträge							
05	öffentlich-rechtliche Entgelte (außer Beitr. u. ähnl. Entg. für Inv.-tätigkeit)		-300,00	-300,00	-300,00	-300,00	-300,00	-300,00
06	privatrechtliche Entgelte	-1.875,00	-3.200,00	-3.700,00	-3.700,00	-3.700,00	-3.700,00	-3.700,00
07	Kostenerstattungen und Kostenumlagen							
08	Zinsen und ähnliche Finanzerträge							
09	aktivierte Eigenleistungen							
10	Bestandsveränderungen							
11	sonstige ordentliche Erträge							
<b>12</b>	<b>= Summe ordentliche Erträge</b>	<b>-3.125,00</b>	<b>-6.500,00</b>	<b>-4.000,00</b>	<b>-4.000,00</b>	<b>-4.000,00</b>	<b>-4.000,00</b>	<b>-4.000,00</b>
	<b>Ordentliche Aufwendungen</b>							
13	Aufwendungen für aktives Personal	74.031,29						
14	Aufwendungen für Versorgung							
15	Aufwendungen für Sach- und Dienstleistungen	19.221,03	27.700,00	24.300,00	24.300,00	24.300,00	24.300,00	24.300,00
16	Abschreibungen		22.000,00	22.000,00	22.000,00	22.000,00	22.000,00	22.000,00
17	Zinsen und ähnliche Aufwendungen							
18	Transferaufwendungen							
19	sonstige ordentliche Aufwendungen	2.419,42	100,00					
<b>20</b>	<b>= Summe ordentliche Aufwendungen</b>	<b>95.671,74</b>	<b>49.800,00</b>	<b>46.300,00</b>	<b>46.300,00</b>	<b>46.300,00</b>	<b>46.300,00</b>	<b>46.300,00</b>
<b>21</b>	<b>ordentliches Ergebnis (ordentliche Erträge abzüglich ordentliche Aufwendungen)</b>	<b>92.546,74</b>	<b>43.300,00</b>	<b>42.300,00</b>	<b>42.300,00</b>	<b>42.300,00</b>	<b>42.300,00</b>	<b>42.300,00</b>
22	außerordentliche Erträge							
23	außerordentliche Aufwendungen							
<b>24</b>	<b>außerordentliches Ergebnis (außerord. Erträge abzüglich außerord. Aufwendungen)</b>							
<b>25</b>	<b>Jahresergebnis (Saldo aus dem ordentlichen und dem außerordentlichen Ergebnis)</b>	<b>92.546,74</b>	<b>43.300,00</b>	<b>42.300,00</b>	<b>42.300,00</b>	<b>42.300,00</b>	<b>42.300,00</b>	<b>42.300,00</b>
26	Erträge aus internen Leistungsbeziehungen							
27	Aufwendungen aus internen Leistungsbeziehungen							
28	Saldo aus internen Leistungsbeziehungen							
<b>29</b>	<b>Ergebnis unt. Berücks. d. int. Leistungsbeziehungen</b>	<b>92.546,74</b>	<b>43.300,00</b>	<b>42.300,00</b>	<b>42.300,00</b>	<b>42.300,00</b>	<b>42.300,00</b>	<b>42.300,00</b>



# Teilfinanzergebnis 31.5.03 Vereinsheim

Stadt Bad Nenndorf

Nr.	Bezeichnung	Ergebnis 2017	Ansatz 2018	Ansatz 2019	Ansatz 2020	Ansatz 2021	Ansatz 2022	Plan 2023
	<b>Einzahlungen aus laufender Verwaltungstätigkeit</b>							
01	Steuern und ähnliche Abgaben							
02	Zuwendungen und allgemeine Umlagen (außer für Investitionstätigkeit)	1.250,00	3.000,00					
03	sonstige Transfereinzahlungen							
04	öffentlich-rechtliche Entgelte (außer Beitr. u. ähnl. Entg. für Inv.-tätigkeit)		300,00	300,00	300,00	300,00	300,00	300,00
05	privatrechtliche Entgelte (außer für Investitionstätigkeit)	1.875,00	3.200,00	3.700,00	3.700,00	3.700,00	3.700,00	3.700,00
06	Kostenerstattungen und Kostenumlagen (außer für Investitionstätigkeit)							
07	Zinsen und ähnliche Einzahlungen							
08	Einz. a. d. Veräußerung geringwert. VermGG							
09	sonstige haushaltswirksame Einzahlungen							
<b>10</b>	<b>= Summe d. Einz. aus lfd. Verwaltungstätigkeit</b>	<b>3.125,00</b>	<b>6.500,00</b>	<b>4.000,00</b>	<b>4.000,00</b>	<b>4.000,00</b>	<b>4.000,00</b>	<b>4.000,00</b>
	<b>Auszahlungen aus laufender Verwaltungstätigkeit</b>							
11	Auszahlungen für aktives Personal	-74.031,29						
12	Auszahlungen für Versorgung							
13	Auszahlungen für Sach- und Dienstleistungen	-19.221,03	-27.700,00	-24.300,00	-24.300,00	-24.300,00	-24.300,00	-24.300,00
14	Zinsen und ähnliche Auszahlungen							
15	Transferauszahlungen (außer für Investitionstätigkeit)							
16	sonstige haushaltswirksame Auszahlungen	-2.419,42	-100,00					
<b>17</b>	<b>= Summe d. Ausz. aus lfd. Verwaltungstätigkeit</b>	<b>-95.671,74</b>	<b>-27.800,00</b>	<b>-24.300,00</b>	<b>-24.300,00</b>	<b>-24.300,00</b>	<b>-24.300,00</b>	<b>-24.300,00</b>
<b>18</b>	<b>Saldo aus lfd. Verwaltungstätigkeit (S. Einz. abz. S. Ausz. aus lfd. Verw.tät.)</b>	<b>-92.546,74</b>	<b>-21.300,00</b>	<b>-20.300,00</b>	<b>-20.300,00</b>	<b>-20.300,00</b>	<b>-20.300,00</b>	<b>-20.300,00</b>
	<b>Einzahlungen für Investitionstätigkeit</b>							
19	Zuwendungen für Investitionstätigkeit							
20	Beiträge u.ä. Entgelte für Investitionstätigk.							
21	Veräußerung von Sachvermögen							
22	Veräußerung von Finanzvermögensanlagen							
23	sonstige Investitionstätigkeit							
<b>24</b>	<b>= Summe d. Einz. für Investitionstätigkeit</b>							
	<b>Auszahlungen für Investitionstätigkeit</b>							
25	Erwerb von Grundstücken und Gebäuden							
26	Baumaßnahmen							
27	Erwerb von beweglichem Sachvermögen	-535,00						
28	Erwerb von Finanzvermögensanlagen							
29	Aktivierbare Zuwendungen							
30	sonstige Investitionstätigkeit							
<b>31</b>	<b>= Summe d. Ausz. für Investitionstätigkeit</b>	<b>-535,00</b>						

## Teilfinanzergebnis 31.5.03 Vereinsheim

Stadt Bad Nenndorf

Nr.	Bezeichnung	Ergebnis 2017	Ansatz 2018	Ansatz 2019	Ansatz 2020	Ansatz 2021	Ansatz 2022	Plan 2023
32	Saldo aus Investitionstätigkeit (S. Einz. abz. S. Ausz. aus lfd. Inv.-tät.)	-535,00						
33	Finanzmittel-Überschuss/-Fehlbetrag (Summe 18 und 32)	-93.081,74	-21.300,00	-20.300,00	-20.300,00	-20.300,00	-20.300,00	-20.300,00
	<b>Ein-, Auszahlungen aus Finanzierungstätigkeit</b>							
34	Einz.; Aufn. v. Kred. u. inneren Darl.							
35	Ausz.; Tilg. v. Kred. u. Rückz. v. inn. Darl.							
36	Saldo aus Finanzierungstätigkeit							
37	Finanzmittelveränderung (Summe 33 und 36)	-93.081,74	-21.300,00	-20.300,00	-20.300,00	-20.300,00	-20.300,00	-20.300,00

## Investitionen Produkt 31.5.03 Vereinsheim

Stadt Bad Nenndorf

Nr. Bezeichnung	Jahres- ergebnis 2017	Ansatz 2018	Ansatz 2019	Finanzplan 2020	Finanzplan 2021	Finanzplan 2022	Finanzplan 2023
> 1.000 € Oberhalb der festgelegten Wert- grenze							
01.17.001 Sonderposten Inventar Ju- gendzentrum	-535,00						
2700 27. Erwerb von beweglichem Sach- vermögen	-535,00						
<b>Summe</b>	<b>-535,00</b>						



## Produktbeschreibung 35.1.01 Sonstige soziale Angelegenheiten

Stadt Bad Nenndorf

<b>Produktbereich</b>	35.	Soziale Hilfen
<b>Produktgruppe</b>	35.1	Sonstige soziale Hilfen und Leistungen
<b>Produkt</b>	35.1.01	Sonstige soziale Angelegenheiten

### Kurzbeschreibung

Unterstützung der Seniorenarbeit durch Zuschusszahlungen für Ausflugsfahrten.

Förderung von Vereinen und Verbänden durch Zuschusszahlungen für Weihnachtsfeiern.

### Rechtsgrundlage

Ratsbeschluss, freiwillige Aufgabe

### Zielgruppen

Bürger/innen

Einwohner/innen

Vereinsmitglieder

Senioren

### Leistungen

Ausflugsfahrten für Senioren

Zuschüsse für Weihnachtsfeiern

## Teilergebnis 35.1.01 Sonstige soziale Angelegenheiten

Stadt Bad Nenndorf

Nr.	Bezeichnung	Ergebnis 2017	Ansatz 2018	Ansatz 2019	Ansatz 2020	Ansatz 2021	Ansatz 2022	Plan 2023
	<b>Ordentliche Erträge</b>							
01	Steuern und ähnliche Abgaben							
02	Zuwendungen und allgemeine Umlagen (außer für Investitionstätigkeit)							
03	Auflösungserträge aus Sonderposten							
04	sonstige Transfererträge							
05	öffentlich-rechtliche Entgelte (außer Beitr. u. ähnl. Entg. für Inv.-tätigkeit)							
06	privatrechtliche Entgelte							
07	Kostenerstattungen und Kostenumlagen							
08	Zinsen und ähnliche Finanzerträge							
09	aktivierte Eigenleistungen							
10	Bestandsveränderungen							
11	sonstige ordentliche Erträge							
<b>12</b>	<b>= Summe ordentliche Erträge</b>							
	<b>Ordentliche Aufwendungen</b>							
13	Aufwendungen für aktives Personal							
14	Aufwendungen für Versorgung							
15	Aufwendungen für Sach- und Dienstleistungen	500,00	2.600,00	2.600,00	2.600,00	2.600,00	2.600,00	2.600,00
16	Abschreibungen							
17	Zinsen und ähnliche Aufwendungen							
18	Transferaufwendungen	2.100,00	1.000,00	1.000,00	1.000,00	1.000,00	1.000,00	1.000,00
19	sonstige ordentliche Aufwendungen							
<b>20</b>	<b>= Summe ordentliche Aufwendungen</b>	<b>2.600,00</b>	<b>3.600,00</b>	<b>3.600,00</b>	<b>3.600,00</b>	<b>3.600,00</b>	<b>3.600,00</b>	<b>3.600,00</b>
<b>21</b>	<b>ordentliches Ergebnis (ordentliche Erträge abzüglich ordentliche Aufwendungen)</b>	<b>2.600,00</b>	<b>3.600,00</b>	<b>3.600,00</b>	<b>3.600,00</b>	<b>3.600,00</b>	<b>3.600,00</b>	<b>3.600,00</b>
22	außerordentliche Erträge							
23	außerordentliche Aufwendungen							
<b>24</b>	<b>außerordentliches Ergebnis (außerord. Erträge abzüglich außerord. Aufwendungen)</b>							
<b>25</b>	<b>Jahresergebnis (Saldo aus dem ordentlichen und dem außerordentlichen Ergebnis)</b>	<b>2.600,00</b>	<b>3.600,00</b>	<b>3.600,00</b>	<b>3.600,00</b>	<b>3.600,00</b>	<b>3.600,00</b>	<b>3.600,00</b>
26	Erträge aus internen Leistungsbeziehungen							
27	Aufwendungen aus internen Leistungsbeziehungen							
28	Saldo aus internen Leistungsbeziehungen							
<b>29</b>	<b>Ergebnis unt. Berücks. d. int. Leistungsbeziehungen</b>	<b>2.600,00</b>	<b>3.600,00</b>	<b>3.600,00</b>	<b>3.600,00</b>	<b>3.600,00</b>	<b>3.600,00</b>	<b>3.600,00</b>

# Teilfinanzergebnis 35.1.01 Sonstige soziale Angelegenheiten

Stadt Bad Nenndorf

Nr.	Bezeichnung	Ergebnis 2017	Ansatz 2018	Ansatz 2019	Ansatz 2020	Ansatz 2021	Ansatz 2022	Plan 2023
	<b>Einzahlungen aus laufender Verwaltungstätigkeit</b>							
01	Steuern und ähnliche Abgaben							
02	Zuwendungen und allgemeine Umlagen (außer für Investitionstätigkeit)							
03	sonstige Transfereinzahlungen							
04	öffentlich-rechtliche Entgelte (außer Beitr. u. ähnl. Entg. für Inv.-tätigkeit)							
05	privatrechtliche Entgelte (außer für Investitionstätigkeit)							
06	Kostenerstattungen und Kostenumlagen (außer für Investitionstätigkeit)							
07	Zinsen und ähnliche Einzahlungen							
08	Einz. a. d. Veräußerung geringwert. VermGG							
09	sonstige haushaltswirksame Einzahlungen							
<b>10</b>	<b>= Summe d. Einz. aus lfd. Verwaltungstätigkeit</b>							
	<b>Auszahlungen aus laufender Verwaltungstätigkeit</b>							
11	Auszahlungen für aktives Personal							
12	Auszahlungen für Versorgung							
13	Auszahlungen für Sach- und Dienstleistungen	-500,00	-2.600,00	-2.600,00	-2.600,00	-2.600,00	-2.600,00	-2.600,00
14	Zinsen und ähnliche Auszahlungen							
15	Transferauszahlungen (außer für Investitionstätigkeit)	-2.100,00	-1.000,00	-1.000,00	-1.000,00	-1.000,00	-1.000,00	-1.000,00
16	sonstige haushaltswirksame Auszahlungen							
<b>17</b>	<b>= Summe d. Ausz. aus lfd. Verwaltungstätigkeit</b>	<b>-2.600,00</b>	<b>-3.600,00</b>	<b>-3.600,00</b>	<b>-3.600,00</b>	<b>-3.600,00</b>	<b>-3.600,00</b>	<b>-3.600,00</b>
<b>18</b>	<b>Saldo aus lfd. Verwaltungstätigkeit (S. Einz. abz. S. Ausz. aus lfd. Verw.tät.)</b>	<b>-2.600,00</b>	<b>-3.600,00</b>	<b>-3.600,00</b>	<b>-3.600,00</b>	<b>-3.600,00</b>	<b>-3.600,00</b>	<b>-3.600,00</b>
	<b>Einzahlungen für Investitionstätigkeit</b>							
19	Zuwendungen für Investitionstätigkeit							
20	Beiträge u.ä. Entgelte für Investitionstätigk.							
21	Veräußerung von Sachvermögen							
22	Veräußerung von Finanzvermögensanlagen							
23	sonstige Investitionstätigkeit							
<b>24</b>	<b>= Summe d. Einz. für Investitionstätigkeit</b>							
	<b>Auszahlungen für Investitionstätigkeit</b>							
25	Erwerb von Grundstücken und Gebäuden							
26	Baumaßnahmen							
27	Erwerb von beweglichem Sachvermögen							
28	Erwerb von Finanzvermögensanlagen							
29	Aktivierbare Zuwendungen							
30	sonstige Investitionstätigkeit							
<b>31</b>	<b>= Summe d. Ausz. für Investitionstätigkeit</b>							

## Teilfinanzergebnis 35.1.01 Sonstige soziale Angelegenheiten

Stadt Bad Nenndorf

Nr.	Bezeichnung	Ergebnis 2017	Ansatz 2018	Ansatz 2019	Ansatz 2020	Ansatz 2021	Ansatz 2022	Plan 2023
32	Saldo aus Investitionstätigkeit (S. Einz. abz. S. Ausz. aus lfd. Inv.-tät.)							
33	Finanzmittel-Überschuss/-Fehlbetrag (Summe 18 und 32)	-2.600,00	-3.600,00	-3.600,00	-3.600,00	-3.600,00	-3.600,00	-3.600,00
	Ein-, Auszahlungen aus Finanzierungstätigkeit							
34	Einz.; Aufn. v. Kred. u. inneren Darl.							
35	Ausz.; Tilg. v. Kred. u. Rückz. v. inn. Darl.							
36	Saldo aus Finanzierungstätigkeit							
37	Finanzmittelveränderung (Summe 33 und 36)	-2.600,00	-3.600,00	-3.600,00	-3.600,00	-3.600,00	-3.600,00	-3.600,00



## Produktbeschreibung 36.2.01 Sonstige Jugendarbeit

Stadt Bad Nenndorf

<b>Produktbereich</b>	36.	Kinder-, Jugend- und Familienhilfe
<b>Produktgruppe</b>	36.2	Jugendarbeit
<b>Produkt</b>	36.2.01	Sonstige Jugendarbeit

### Kurzbeschreibung

Gewährung von Zuschüssen an Vereine und Jugendgruppen für Jugendpflegefahrten.

Gewährung von Zuschüssen für Freizeitmaßnahmen für die Jugendlichen der Ortsfeuerwehren.

### Rechtsgrundlage

Ratsbeschluss, freiwillige Aufgabe

### Zielgruppen

Jugendliche der Stadt Bad Nenndorf

### Leistungen

Zuschuss zu Jugendpflegefahrten

## Teilergebnis 36.2.01 Sonstige Jugendarbeit

Stadt Bad Nenndorf

Nr.	Bezeichnung	Ergebnis 2017	Ansatz 2018	Ansatz 2019	Ansatz 2020	Ansatz 2021	Ansatz 2022	Plan 2023
	<b>Ordentliche Erträge</b>							
01	Steuern und ähnliche Abgaben							
02	Zuwendungen und allgemeine Umlagen (außer für Investitionstätigkeit)							
03	Auflösungserträge aus Sonderposten							
04	sonstige Transfererträge							
05	öffentlich-rechtliche Entgelte (außer Beitr. u. ähnl. Entg. für Inv.-tätigkeit)							
06	privatrechtliche Entgelte							
07	Kostenerstattungen und Kostenumlagen							
08	Zinsen und ähnliche Finanzerträge							
09	aktivierte Eigenleistungen							
10	Bestandsveränderungen							
11	sonstige ordentliche Erträge							
<b>12</b>	<b>= Summe ordentliche Erträge</b>							
	<b>Ordentliche Aufwendungen</b>							
13	Aufwendungen für aktives Personal							
14	Aufwendungen für Versorgung							
15	Aufwendungen für Sach- und Dienstleistungen							
16	Abschreibungen							
17	Zinsen und ähnliche Aufwendungen							
18	Transferaufwendungen	3.811,49	4.000,00	4.000,00	4.000,00	4.000,00	4.000,00	4.000,00
19	sonstige ordentliche Aufwendungen							
<b>20</b>	<b>= Summe ordentliche Aufwendungen</b>	<b>3.811,49</b>	<b>4.000,00</b>	<b>4.000,00</b>	<b>4.000,00</b>	<b>4.000,00</b>	<b>4.000,00</b>	<b>4.000,00</b>
<b>21</b>	<b>ordentliches Ergebnis (ordentliche Erträge abzüglich ordentliche Aufwendungen)</b>	<b>3.811,49</b>	<b>4.000,00</b>	<b>4.000,00</b>	<b>4.000,00</b>	<b>4.000,00</b>	<b>4.000,00</b>	<b>4.000,00</b>
22	außerordentliche Erträge							
23	außerordentliche Aufwendungen							
<b>24</b>	<b>außerordentliches Ergebnis (außerord. Erträge abzüglich außerord. Aufwendungen)</b>							
<b>25</b>	<b>Jahresergebnis (Saldo aus dem ordentlichen und dem außerordentlichen Ergebnis)</b>	<b>3.811,49</b>	<b>4.000,00</b>	<b>4.000,00</b>	<b>4.000,00</b>	<b>4.000,00</b>	<b>4.000,00</b>	<b>4.000,00</b>
26	Erträge aus internen Leistungsbeziehungen							
27	Aufwendungen aus internen Leistungsbeziehungen							
28	Saldo aus internen Leistungsbeziehungen							
<b>29</b>	<b>Ergebnis unt. Berücks. d. int. Leistungsbeziehungen</b>	<b>3.811,49</b>	<b>4.000,00</b>	<b>4.000,00</b>	<b>4.000,00</b>	<b>4.000,00</b>	<b>4.000,00</b>	<b>4.000,00</b>

# Teilfinanzergebnis 36.2.01 Sonstige Jugendarbeit

Stadt Bad Nenndorf

Nr.	Bezeichnung	Ergebnis 2017	Ansatz 2018	Ansatz 2019	Ansatz 2020	Ansatz 2021	Ansatz 2022	Plan 2023
	<b>Einzahlungen aus laufender Verwaltungstätigkeit</b>							
01	Steuern und ähnliche Abgaben							
02	Zuwendungen und allgemeine Umlagen (außer für Investitionstätigkeit)							
03	sonstige Transfereinzahlungen							
04	öffentlich-rechtliche Entgelte (außer Beitr. u. ähnl. Entg. für Inv.-tätigkeit)							
05	privatrechtliche Entgelte (außer für Investitionstätigkeit)							
06	Kostenerstattungen und Kostenumlagen (außer für Investitionstätigkeit)							
07	Zinsen und ähnliche Einzahlungen							
08	Einz. a. d. Veräußerung geringwert. VermGG							
09	sonstige haushaltswirksame Einzahlungen							
<b>10</b>	<b>= Summe d. Einz. aus lfd. Verwaltungstätigkeit</b>							
	<b>Auszahlungen aus laufender Verwaltungstätigkeit</b>							
11	Auszahlungen für aktives Personal							
12	Auszahlungen für Versorgung							
13	Auszahlungen für Sach- und Dienstleistungen							
14	Zinsen und ähnliche Auszahlungen							
15	Transferauszahlungen (außer für Investitionstätigkeit)	-3.811,49	-4.000,00	-4.000,00	-4.000,00	-4.000,00	-4.000,00	-4.000,00
16	sonstige haushaltswirksame Auszahlungen							
<b>17</b>	<b>= Summe d. Ausz. aus lfd. Verwaltungstätigkeit</b>	<b>-3.811,49</b>	<b>-4.000,00</b>	<b>-4.000,00</b>	<b>-4.000,00</b>	<b>-4.000,00</b>	<b>-4.000,00</b>	<b>-4.000,00</b>
<b>18</b>	<b>Saldo aus lfd. Verwaltungstätigkeit (S. Einz. abz. S. Ausz. aus lfd. Verw.tät.)</b>	<b>-3.811,49</b>	<b>-4.000,00</b>	<b>-4.000,00</b>	<b>-4.000,00</b>	<b>-4.000,00</b>	<b>-4.000,00</b>	<b>-4.000,00</b>
	<b>Einzahlungen für Investitionstätigkeit</b>							
19	Zuwendungen für Investitionstätigkeit							
20	Beiträge u.ä. Entgelte für Investitionstätigk.							
21	Veräußerung von Sachvermögen							
22	Veräußerung von Finanzvermögensanlagen							
23	sonstige Investitionstätigkeit							
<b>24</b>	<b>= Summe d. Einz. für Investitionstätigkeit</b>							
	<b>Auszahlungen für Investitionstätigkeit</b>							
25	Erwerb von Grundstücken und Gebäuden							
26	Baumaßnahmen							
27	Erwerb von beweglichem Sachvermögen							
28	Erwerb von Finanzvermögensanlagen							
29	Aktivierbare Zuwendungen							
30	sonstige Investitionstätigkeit							
<b>31</b>	<b>= Summe d. Ausz. für Investitionstätigkeit</b>							

## Teilfinanzergebnis 36.2.01 Sonstige Jugendarbeit

Stadt Bad Nenndorf

Nr.	Bezeichnung	Ergebnis 2017	Ansatz 2018	Ansatz 2019	Ansatz 2020	Ansatz 2021	Ansatz 2022	Plan 2023
32	Saldo aus Investitionstätigkeit (S. Einz. abz. S. Ausz. aus lfd. Inv.-tät.)							
33	Finanzmittel-Überschuss/-Fehlbetrag (Summe 18 und 32)	-3.811,49	-4.000,00	-4.000,00	-4.000,00	-4.000,00	-4.000,00	-4.000,00
	<b>Ein-, Auszahlungen aus Finanzierungstätigkeit</b>							
34	Einz.; Aufn. v. Kred. u. inneren Darl.							
35	Ausz.; Tilg. v. Kred. u. Rückz. v. inn. Darl.							
36	Saldo aus Finanzierungstätigkeit							
37	Finanzmittelveränderung (Summe 33 und 36)	-3.811,49	-4.000,00	-4.000,00	-4.000,00	-4.000,00	-4.000,00	-4.000,00

## Produktbeschreibung 36.6.01 Spielplätze

Stadt Bad Nenndorf

<b>Produktbereich</b>	36.	Kinder-, Jugend- und Familienhilfe
<b>Produktgruppe</b>	36.6	Einrichtungen der Jugendarbeit
<b>Produkt</b>	36.6.01	Spielplätze

### Kurzbeschreibung

Bau, Betrieb und Unterhaltung von Spielplätzen.

### Rechtsgrundlage

Ratsbeschluss, NKomVG, SGB, NBauG, BauGB

### Zielgruppen

Kinder

Jugendliche

### Leistungen

Bau, Betrieb und Unterhaltung der Kinderspielplätze

# Teilergebnis 36.6.01 Spielplätze

Stadt Bad Nenndorf

Nr.	Bezeichnung	Ergebnis 2017	Ansatz 2018	Ansatz 2019	Ansatz 2020	Ansatz 2021	Ansatz 2022	Plan 2023
	<b>Ordentliche Erträge</b>							
01	Steuern und ähnliche Abgaben							
02	Zuwendungen und allgemeine Umlagen (außer für Investitionstätigkeit)							
03	Auflösungserträge aus Sonderposten							
04	sonstige Transfererträge							
05	öffentlich-rechtliche Entgelte (außer Beitr. u. ähnl. Entg. für Inv.-tätigkeit)							
06	privatrechtliche Entgelte							
07	Kostenerstattungen und Kostenumlagen							
08	Zinsen und ähnliche Finanzerträge							
09	aktivierte Eigenleistungen							
10	Bestandsveränderungen							
11	sonstige ordentliche Erträge							
<b>12</b>	<b>= Summe ordentliche Erträge</b>							
	<b>Ordentliche Aufwendungen</b>							
13	Aufwendungen für aktives Personal							
14	Aufwendungen für Versorgung							
15	Aufwendungen für Sach- und Dienstleistungen	4.386,54	8.500,00	8.300,00	8.800,00	8.800,00	8.800,00	8.800,00
16	Abschreibungen							
17	Zinsen und ähnliche Aufwendungen							
18	Transferaufwendungen	1.897,81						
19	sonstige ordentliche Aufwendungen							
<b>20</b>	<b>= Summe ordentliche Aufwendungen</b>	<b>6.284,35</b>	<b>8.500,00</b>	<b>8.300,00</b>	<b>8.800,00</b>	<b>8.800,00</b>	<b>8.800,00</b>	<b>8.800,00</b>
<b>21</b>	<b>ordentliches Ergebnis (ordentliche Erträge abzüglich ordentliche Aufwendungen)</b>	<b>6.284,35</b>	<b>8.500,00</b>	<b>8.300,00</b>	<b>8.800,00</b>	<b>8.800,00</b>	<b>8.800,00</b>	<b>8.800,00</b>
22	außerordentliche Erträge							
23	außerordentliche Aufwendungen							
<b>24</b>	<b>außerordentliches Ergebnis (außerord. Erträge abzüglich außerord. Aufwendungen)</b>							
<b>25</b>	<b>Jahresergebnis (Saldo aus dem ordentlichen und dem außerordentlichen Ergebnis)</b>	<b>6.284,35</b>	<b>8.500,00</b>	<b>8.300,00</b>	<b>8.800,00</b>	<b>8.800,00</b>	<b>8.800,00</b>	<b>8.800,00</b>
26	Erträge aus internen Leistungsbeziehungen							
27	Aufwendungen aus internen Leistungsbeziehungen							
28	Saldo aus internen Leistungsbeziehungen							
<b>29</b>	<b>Ergebnis unt. Berücks. d. int. Leistungsbeziehungen</b>	<b>6.284,35</b>	<b>8.500,00</b>	<b>8.300,00</b>	<b>8.800,00</b>	<b>8.800,00</b>	<b>8.800,00</b>	<b>8.800,00</b>

# Teilfinanzergebnis 36.6.01 Spielplätze

Stadt Bad Nenndorf

Nr.	Bezeichnung	Ergebnis 2017	Ansatz 2018	Ansatz 2019	Ansatz 2020	Ansatz 2021	Ansatz 2022	Plan 2023
	<b>Einzahlungen aus laufender Verwaltungstätigkeit</b>							
01	Steuern und ähnliche Abgaben							
02	Zuwendungen und allgemeine Umlagen (außer für Investitionstätigkeit)							
03	sonstige Transfereinzahlungen							
04	öffentlich-rechtliche Entgelte (außer Beitr. u. ähnl. Entg. für Inv.-tätigkeit)							
05	privatrechtliche Entgelte (außer für Investitionstätigkeit)							
06	Kostenerstattungen und Kostenumlagen (außer für Investitionstätigkeit)							
07	Zinsen und ähnliche Einzahlungen							
08	Einz. a. d. Veräußerung geringwert. VermGG							
09	sonstige haushaltswirksame Einzahlungen							
<b>10</b>	<b>= Summe d. Einz. aus lfd. Verwaltungstätigkeit</b>							
	<b>Auszahlungen aus laufender Verwaltungstätigkeit</b>							
11	Auszahlungen für aktives Personal							
12	Auszahlungen für Versorgung							
13	Auszahlungen für Sach- und Dienstleistungen	-4.386,54	-8.500,00	-8.300,00	-8.800,00	-8.800,00	-8.800,00	-8.800,00
14	Zinsen und ähnliche Auszahlungen							
15	Transferauszahlungen (außer für Investitionstätigkeit)	-1.897,81						
16	sonstige haushaltswirksame Auszahlungen							
<b>17</b>	<b>= Summe d. Ausz. aus lfd. Verwaltungstätigkeit</b>	<b>-6.284,35</b>	<b>-8.500,00</b>	<b>-8.300,00</b>	<b>-8.800,00</b>	<b>-8.800,00</b>	<b>-8.800,00</b>	<b>-8.800,00</b>
<b>18</b>	<b>Saldo aus lfd. Verwaltungstätigkeit (S. Einz. abz. S. Ausz. aus lfd. Verw.tät.)</b>	<b>-6.284,35</b>	<b>-8.500,00</b>	<b>-8.300,00</b>	<b>-8.800,00</b>	<b>-8.800,00</b>	<b>-8.800,00</b>	<b>-8.800,00</b>
	<b>Einzahlungen für Investitionstätigkeit</b>							
19	Zuwendungen für Investitionstätigkeit							
20	Beiträge u.ä. Entgelte für Investitionstätigk.							
21	Veräußerung von Sachvermögen							
22	Veräußerung von Finanzvermögensanlagen							
23	sonstige Investitionstätigkeit							
<b>24</b>	<b>= Summe d. Einz. für Investitionstätigkeit</b>							
	<b>Auszahlungen für Investitionstätigkeit</b>							
25	Erwerb von Grundstücken und Gebäuden							
26	Baumaßnahmen			-27.000,00	-16.800,00			
27	Erwerb von beweglichem Sachvermögen	-15.240,63	-22.000,00					
28	Erwerb von Finanzvermögensanlagen							
29	Aktivierbare Zuwendungen							
30	sonstige Investitionstätigkeit							
<b>31</b>	<b>= Summe d. Ausz. für Investitionstätigkeit</b>	<b>-15.240,63</b>	<b>-22.000,00</b>	<b>-27.000,00</b>	<b>-16.800,00</b>			

## Teilfinanzergebnis 36.6.01 Spielplätze

Stadt Bad Nenndorf

Nr.	Bezeichnung	Ergebnis 2017	Ansatz 2018	Ansatz 2019	Ansatz 2020	Ansatz 2021	Ansatz 2022	Plan 2023
32	Saldo aus Investitionstätigkeit (S. Einz. abz. S. Ausz. aus lfd. Inv.-tät.)	-15.240,63	-22.000,00	-27.000,00	-16.800,00			
33	Finanzmittel-Überschuss/-Fehlbetrag (Summe 18 und 32)	-21.524,98	-30.500,00	-35.300,00	-25.600,00	-8.800,00	-8.800,00	-8.800,00
	<b>Ein-, Auszahlungen aus Finanzierungstätigkeit</b>							
34	Einz.; Aufn. v. Kred. u. inneren Darl.							
35	Ausz.; Tilg. v. Kred. u. Rückz. v. inn. Darl.							
36	Saldo aus Finanzierungstätigkeit							
37	Finanzmittelveränderung (Summe 33 und 36)	-21.524,98	-30.500,00	-35.300,00	-25.600,00	-8.800,00	-8.800,00	-8.800,00



# Investitionen Produkt 36.6.01 Spielplätze

Stadt Bad Nenndorf

Nr. Bezeichnung	Jahres- ergebnis 2017	Ansatz 2018	Ansatz 2019	Finanzplan 2020	Finanzplan 2021	Finanzplan 2022	Finanzplan 2023
> 1.000 € Oberhalb der festgelegten Wert- grenze							
01.17.020 Sonderposten Anschaffung Spielgeräte	-15.240,63						
2700 27. Erwerb von beweglichem Sach- vermögen	-15.240,63						
01.18.007 Sonderposten Anschaffung Spielgeräte		-22.000,00					
2700 27. Erwerb von beweglichem Sach- vermögen		-22.000,00					
01.19.009 Beschaffung Seilbahn			-8.000,00				
2600 26. Baumaßnahmen			-8.000,00				
01.19.010 Beschaffung Trampolin			-4.500,00				
2600 26. Baumaßnahmen			-4.500,00				
01.19.011 Ersatzbeschaffung Turmkombination			-6.700,00				
2600 26. Baumaßnahmen			-6.700,00				
01.19.012 Ersatzbeschaffung 2 Wippen			-2.800,00				
2600 26. Baumaßnahmen			-2.800,00				
01.19.029 Sonderposten			-5.000,00				
2600 26. Baumaßnahmen			-5.000,00				
01.20.007 Ersatzbeschaffung Kletterkombination				-11.800,00			
2600 26. Baumaßnahmen				-11.800,00			
01.20.017 Sonderposten				-5.000,00			
2600 26. Baumaßnahmen				-5.000,00			
<b>Summe</b>	<b>-15.240,63</b>	<b>-22.000,00</b>	<b>-27.000,00</b>	<b>-16.800,00</b>			



## Produktbeschreibung 41.4.01 Maßnahmen der Gesundheitspflege

Stadt Bad Nenndorf

<b>Produktbereich</b>	41.	Gesundheitsdienste
<b>Produktgruppe</b>	41.4	Maßnahmen der Gesundheitspflege
<b>Produkt</b>	41.4.01	Maßnahmen der Gesundheitspflege

### Kurzbeschreibung

Förderung von Vereinen und Verbänden durch finanzielle Unterstützung.

### Rechtsgrundlage

Ratsbeschluss, freiwillige Aufgabe

### Zielgruppen

### Leistungen

Zuschuss an Hannoversche AIDS-Hilfe

Beitrag an das Deutsche Rote Kreuz

Beitrag an die Arbeitsgemeinschaft für Krebsbekämpfung

# Teilergebnis 41.4.01 Maßnahmen der Gesundheitspflege

Stadt Bad Nenndorf

Nr.	Bezeichnung	Ergebnis 2017	Ansatz 2018	Ansatz 2019	Ansatz 2020	Ansatz 2021	Ansatz 2022	Plan 2023
	<b>Ordentliche Erträge</b>							
01	Steuern und ähnliche Abgaben							
02	Zuwendungen und allgemeine Umlagen (außer für Investitionstätigkeit)							
03	Auflösungserträge aus Sonderposten							
04	sonstige Transfererträge							
05	öffentlich-rechtliche Entgelte (außer Beitr. u. ähnl. Entg. für Inv.-tätigkeit)							
06	privatrechtliche Entgelte							
07	Kostenerstattungen und Kostenumlagen							
08	Zinsen und ähnliche Finanzerträge							
09	aktivierte Eigenleistungen							
10	Bestandsveränderungen							
11	sonstige ordentliche Erträge							
<b>12</b>	<b>= Summe ordentliche Erträge</b>							
	<b>Ordentliche Aufwendungen</b>							
13	Aufwendungen für aktives Personal							
14	Aufwendungen für Versorgung							
15	Aufwendungen für Sach- und Dienstleistungen							
16	Abschreibungen							
17	Zinsen und ähnliche Aufwendungen							
18	Transferaufwendungen		600,00	600,00	600,00	600,00	600,00	600,00
19	sonstige ordentliche Aufwendungen							
<b>20</b>	<b>= Summe ordentliche Aufwendungen</b>		<b>600,00</b>	<b>600,00</b>	<b>600,00</b>	<b>600,00</b>	<b>600,00</b>	<b>600,00</b>
<b>21</b>	<b>ordentliches Ergebnis (ordentliche Erträge abzüglich ordentliche Aufwendungen)</b>		<b>600,00</b>	<b>600,00</b>	<b>600,00</b>	<b>600,00</b>	<b>600,00</b>	<b>600,00</b>
22	außerordentliche Erträge							
23	außerordentliche Aufwendungen							
<b>24</b>	<b>außerordentliches Ergebnis (außerord. Erträge abzüglich außerord. Aufwendungen)</b>							
<b>25</b>	<b>Jahresergebnis (Saldo aus dem ordentlichen und dem außerordentlichen Ergebnis)</b>		<b>600,00</b>	<b>600,00</b>	<b>600,00</b>	<b>600,00</b>	<b>600,00</b>	<b>600,00</b>
26	Erträge aus internen Leistungsbeziehungen							
27	Aufwendungen aus internen Leistungsbeziehungen							
28	Saldo aus internen Leistungsbeziehungen							
<b>29</b>	<b>Ergebnis unt. Berücks. d. int. Leistungsbeziehungen</b>		<b>600,00</b>	<b>600,00</b>	<b>600,00</b>	<b>600,00</b>	<b>600,00</b>	<b>600,00</b>

# Teilfinanzergebnis 41.4.01 Maßnahmen der Gesundheitspflege

Stadt Bad Nenndorf

Nr.	Bezeichnung	Ergebnis 2017	Ansatz 2018	Ansatz 2019	Ansatz 2020	Ansatz 2021	Ansatz 2022	Plan 2023
	<b>Einzahlungen aus laufender Verwaltungstätigkeit</b>							
01	Steuern und ähnliche Abgaben							
02	Zuwendungen und allgemeine Umlagen (außer für Investitionstätigkeit)							
03	sonstige Transfereinzahlungen							
04	öffentlich-rechtliche Entgelte (außer Beitr. u. ähnl. Entg. für Inv.-tätigkeit)							
05	privatrechtliche Entgelte (außer für Investitionstätigkeit)							
06	Kostenerstattungen und Kostenumlagen (außer für Investitionstätigkeit)							
07	Zinsen und ähnliche Einzahlungen							
08	Einz. a. d. Veräußerung geringwert. VermGG							
09	sonstige haushaltswirksame Einzahlungen							
<b>10</b>	<b>= Summe d. Einz. aus lfd. Verwaltungstätigkeit</b>							
	<b>Auszahlungen aus laufender Verwaltungstätigkeit</b>							
11	Auszahlungen für aktives Personal							
12	Auszahlungen für Versorgung							
13	Auszahlungen für Sach- und Dienstleistungen							
14	Zinsen und ähnliche Auszahlungen							
15	Transferauszahlungen (außer für Investitionstätigkeit)		-600,00	-600,00	-600,00	-600,00	-600,00	-600,00
16	sonstige haushaltswirksame Auszahlungen							
<b>17</b>	<b>= Summe d. Ausz. aus lfd. Verwaltungstätigkeit</b>		<b>-600,00</b>	<b>-600,00</b>	<b>-600,00</b>	<b>-600,00</b>	<b>-600,00</b>	<b>-600,00</b>
<b>18</b>	<b>Saldo aus lfd. Verwaltungstätigkeit (S. Einz. abz. S. Ausz. aus lfd. Verw.tät.)</b>		<b>-600,00</b>	<b>-600,00</b>	<b>-600,00</b>	<b>-600,00</b>	<b>-600,00</b>	<b>-600,00</b>
	<b>Einzahlungen für Investitionstätigkeit</b>							
19	Zuwendungen für Investitionstätigkeit							
20	Beiträge u.ä. Entgelte für Investitionstätigk.							
21	Veräußerung von Sachvermögen							
22	Veräußerung von Finanzvermögensanlagen							
23	sonstige Investitionstätigkeit							
<b>24</b>	<b>= Summe d. Einz. für Investitionstätigkeit</b>							
	<b>Auszahlungen für Investitionstätigkeit</b>							
25	Erwerb von Grundstücken und Gebäuden							
26	Baumaßnahmen							
27	Erwerb von beweglichem Sachvermögen							
28	Erwerb von Finanzvermögensanlagen							
29	Aktivierbare Zuwendungen							
30	sonstige Investitionstätigkeit							
<b>31</b>	<b>= Summe d. Ausz. für Investitionstätigkeit</b>							

## Teilfinanzergebnis 41.4.01 Maßnahmen der Gesundheitspflege

Stadt Bad Nenndorf

Nr.	Bezeichnung	Ergebnis 2017	Ansatz 2018	Ansatz 2019	Ansatz 2020	Ansatz 2021	Ansatz 2022	Plan 2023
32	Saldo aus Investitionstätigkeit (S. Einz. abz. S. Ausz. aus lfd. Inv.-tät.)							
33	Finanzmittel-Überschuss/-Fehlbetrag (Summe 18 und 32)		-600,00	-600,00	-600,00	-600,00	-600,00	-600,00
	Ein-, Auszahlungen aus Finanzierungstätigkeit							
34	Einz.; Aufn. v. Kred. u. inneren Darl.							
35	Ausz.; Tilg. v. Kred. u. Rückz. v. inn. Darl.							
36	Saldo aus Finanzierungstätigkeit							
37	Finanzmittelveränderung (Summe 33 und 36)		-600,00	-600,00	-600,00	-600,00	-600,00	-600,00

## Produktbeschreibung 42.1.01 Förderung des Sports

Stadt Bad Nenndorf

<b>Produktbereich</b>	42.	Sportförderung
<b>Produktgruppe</b>	42.1	Förderung des Sports
<b>Produkt</b>	42.1.01	Förderung des Sports

### Kurzbeschreibung

Bezuschussung und Förderung von Sportvereinen.

Übernahme der Nutzungsgebühren für die Außenanlagen des kreiseigenen Sportzentrums.

Beitrag an die Deutsche Olympische Gesellschaft.

### Rechtsgrundlage

Ratsbeschluss, freiwillige Aufgabe

### Zielgruppen

Örtliche Sportvereine

Sportler/innen

### Leistungen

Zuschüsse und Beiträge

## Teilergebnis 42.1.01 Förderung des Sports

Stadt Bad Nenndorf

Nr.	Bezeichnung	Ergebnis 2017	Ansatz 2018	Ansatz 2019	Ansatz 2020	Ansatz 2021	Ansatz 2022	Plan 2023
	<b>Ordentliche Erträge</b>							
01	Steuern und ähnliche Abgaben							
02	Zuwendungen und allgemeine Umlagen (außer für Investitionstätigkeit)							
03	Auflösungserträge aus Sonderposten							
04	sonstige Transfererträge							
05	öffentlich-rechtliche Entgelte (außer Beitr. u. ähnl. Entg. für Inv.-tätigkeit)							
06	privatrechtliche Entgelte							
07	Kostenerstattungen und Kostenumlagen							
08	Zinsen und ähnliche Finanzerträge							
09	aktivierte Eigenleistungen							
10	Bestandsveränderungen							
11	sonstige ordentliche Erträge							
<b>12</b>	<b>= Summe ordentliche Erträge</b>							
	<b>Ordentliche Aufwendungen</b>							
13	Aufwendungen für aktives Personal							
14	Aufwendungen für Versorgung							
15	Aufwendungen für Sach- und Dienstleistungen							
16	Abschreibungen							
17	Zinsen und ähnliche Aufwendungen							
18	Transferaufwendungen	11.968,78	20.000,00	21.000,00	21.000,00	21.000,00	21.000,00	21.000,00
19	sonstige ordentliche Aufwendungen							
<b>20</b>	<b>= Summe ordentliche Aufwendungen</b>	<b>11.968,78</b>	<b>20.000,00</b>	<b>21.000,00</b>	<b>21.000,00</b>	<b>21.000,00</b>	<b>21.000,00</b>	<b>21.000,00</b>
<b>21</b>	<b>ordentliches Ergebnis (ordentliche Erträge abzüglich ordentliche Aufwendungen)</b>	<b>11.968,78</b>	<b>20.000,00</b>	<b>21.000,00</b>	<b>21.000,00</b>	<b>21.000,00</b>	<b>21.000,00</b>	<b>21.000,00</b>
22	außerordentliche Erträge							
23	außerordentliche Aufwendungen							
<b>24</b>	<b>außerordentliches Ergebnis (außerord. Erträge abzüglich außerord. Aufwendungen)</b>							
<b>25</b>	<b>Jahresergebnis (Saldo aus dem ordentlichen und dem außerordentlichen Ergebnis)</b>	<b>11.968,78</b>	<b>20.000,00</b>	<b>21.000,00</b>	<b>21.000,00</b>	<b>21.000,00</b>	<b>21.000,00</b>	<b>21.000,00</b>
26	Erträge aus internen Leistungsbeziehungen							
27	Aufwendungen aus internen Leistungsbeziehungen							
28	Saldo aus internen Leistungsbeziehungen							
<b>29</b>	<b>Ergebnis unt. Berücks. d. int. Leistungsbeziehungen</b>	<b>11.968,78</b>	<b>20.000,00</b>	<b>21.000,00</b>	<b>21.000,00</b>	<b>21.000,00</b>	<b>21.000,00</b>	<b>21.000,00</b>



# Teilfinanzergebnis 42.1.01 Förderung des Sports

Stadt Bad Nenndorf

Nr.	Bezeichnung	Ergebnis 2017	Ansatz 2018	Ansatz 2019	Ansatz 2020	Ansatz 2021	Ansatz 2022	Plan 2023
	<b>Einzahlungen aus laufender Verwaltungstätigkeit</b>							
01	Steuern und ähnliche Abgaben							
02	Zuwendungen und allgemeine Umlagen (außer für Investitionstätigkeit)							
03	sonstige Transfereinzahlungen							
04	öffentlich-rechtliche Entgelte (außer Beitr. u. ähnl. Entg. für Inv.-tätigkeit)							
05	privatrechtliche Entgelte (außer für Investitionstätigkeit)							
06	Kostenerstattungen und Kostenumlagen (außer für Investitionstätigkeit)							
07	Zinsen und ähnliche Einzahlungen							
08	Einz. a. d. Veräußerung geringwert. VermGG							
09	sonstige haushaltswirksame Einzahlungen							
<b>10</b>	<b>= Summe d. Einz. aus lfd. Verwaltungstätigkeit</b>							
	<b>Auszahlungen aus laufender Verwaltungstätigkeit</b>							
11	Auszahlungen für aktives Personal							
12	Auszahlungen für Versorgung							
13	Auszahlungen für Sach- und Dienstleistungen							
14	Zinsen und ähnliche Auszahlungen							
15	Transferauszahlungen (außer für Investitionstätigkeit)	-11.968,78	-20.000,00	-21.000,00	-21.000,00	-21.000,00	-21.000,00	-21.000,00
16	sonstige haushaltswirksame Auszahlungen	-3.769,58						
<b>17</b>	<b>= Summe d. Ausz. aus lfd. Verwaltungstätigkeit</b>	<b>-15.738,36</b>	<b>-20.000,00</b>	<b>-21.000,00</b>	<b>-21.000,00</b>	<b>-21.000,00</b>	<b>-21.000,00</b>	<b>-21.000,00</b>
<b>18</b>	<b>Saldo aus lfd. Verwaltungstätigkeit (S. Einz. abz. S. Ausz. aus lfd. Verw.tät.)</b>	<b>-15.738,36</b>	<b>-20.000,00</b>	<b>-21.000,00</b>	<b>-21.000,00</b>	<b>-21.000,00</b>	<b>-21.000,00</b>	<b>-21.000,00</b>
	<b>Einzahlungen für Investitionstätigkeit</b>							
19	Zuwendungen für Investitionstätigkeit							
20	Beiträge u.ä. Entgelte für Investitionstätigk.							
21	Veräußerung von Sachvermögen							
22	Veräußerung von Finanzvermögensanlagen							
23	sonstige Investitionstätigkeit							
<b>24</b>	<b>= Summe d. Einz. für Investitionstätigkeit</b>							
	<b>Auszahlungen für Investitionstätigkeit</b>							
25	Erwerb von Grundstücken und Gebäuden							
26	Baumaßnahmen							
27	Erwerb von beweglichem Sachvermögen							
28	Erwerb von Finanzvermögensanlagen							
29	Aktivierbare Zuwendungen	-760,00						
30	sonstige Investitionstätigkeit							
<b>31</b>	<b>= Summe d. Ausz. für Investitionstätigkeit</b>	<b>-760,00</b>						

## Teilfinanzergebnis 42.1.01 Förderung des Sports

Stadt Bad Nenndorf

Nr.	Bezeichnung	Ergebnis 2017	Ansatz 2018	Ansatz 2019	Ansatz 2020	Ansatz 2021	Ansatz 2022	Plan 2023
32	Saldo aus Investitionstätigkeit (S. Einz. abz. S. Ausz. aus lfd. Inv.-tät.)	-760,00						
33	Finanzmittel-Überschuss/-Fehlbetrag (Summe 18 und 32)	-16.498,36	-20.000,00	-21.000,00	-21.000,00	-21.000,00	-21.000,00	-21.000,00
	<b>Ein-, Auszahlungen aus Finanzierungstätigkeit</b>							
34	Einz.; Aufn. v. Kred. u. inneren Darl.							
35	Ausz.; Tilg. v. Kred. u. Rückz. v. inn. Darl.							
36	Saldo aus Finanzierungstätigkeit							
37	Finanzmittelveränderung (Summe 33 und 36)	-16.498,36	-20.000,00	-21.000,00	-21.000,00	-21.000,00	-21.000,00	-21.000,00

## Investitionen Produkt 42.1.01 Förderung des Sports

Stadt Bad Nenndorf

Nr. Bezeichnung	Jahres- ergebnis 2017	Ansatz 2018	Ansatz 2019	Finanzplan 2020	Finanzplan 2021	Finanzplan 2022	Finanzplan 2023
> 1.000 € Oberhalb der festgelegten Wert- grenze							
< 1.000 € Unterhalb der festgelegten Wert- grenze Summe	-760,00						



## Produktbeschreibung 42.4.11 Sportanlage Riepen

Stadt Bad Nenndorf

<b>Produktbereich</b>	42.	Sportförderung
<b>Produktgruppe</b>	42.4	Sportstätten und Bäder
<b>Produkt</b>	42.4.11	Sportanlage Riepen

### Kurzbeschreibung

Bau, Betrieb und Unterhaltung der Mehrzweckhalle und der Sportaußenanlagen.

Erstattung der Bewirtschaftungskosten durch die Samtgemeinde Nenndorf.

### Rechtsgrundlage

Ratsbeschluss, freiwillige Aufgabe, Überlassungsvertrag vom 26.10.1998

### Zielgruppen

TSV Riepen

Schützenverein Riepen

Ortsfeuerwehr Riepen

Bürger/innen

### Leistungen

## Teilergebnis 42.4.11 Sportanlage Riepen

Stadt Bad Nenndorf

Nr.	Bezeichnung	Ergebnis 2017	Ansatz 2018	Ansatz 2019	Ansatz 2020	Ansatz 2021	Ansatz 2022	Plan 2023
	<b>Ordentliche Erträge</b>							
01	Steuern und ähnliche Abgaben							
02	Zuwendungen und allgemeine Umlagen (außer für Investitionstätigkeit)							
03	Auflösungserträge aus Sonderposten		-800,00	-800,00	-800,00	-800,00	-800,00	-800,00
04	sonstige Transfererträge							
05	öffentlich-rechtliche Entgelte (außer Beitr. u. ähnl. Entg. für Inv.-tätigkeit)							
06	privatrechtliche Entgelte		-100,00	-100,00	-100,00	-100,00	-100,00	-100,00
07	Kostenerstattungen und Kostenumlagen		-8.500,00	-8.500,00	-8.500,00	-8.500,00	-8.500,00	-8.500,00
08	Zinsen und ähnliche Finanzerträge							
09	aktivierte Eigenleistungen							
10	Bestandsveränderungen							
11	sonstige ordentliche Erträge							
<b>12</b>	<b>= Summe ordentliche Erträge</b>		<b>-9.400,00</b>	<b>-9.400,00</b>	<b>-9.400,00</b>	<b>-9.400,00</b>	<b>-9.400,00</b>	<b>-9.400,00</b>
	<b>Ordentliche Aufwendungen</b>							
13	Aufwendungen für aktives Personal							
14	Aufwendungen für Versorgung							
15	Aufwendungen für Sach- und Dienstleistungen	15.044,23	13.800,00	23.000,00	18.400,00	14.400,00	14.400,00	14.400,00
16	Abschreibungen		3.100,00	3.100,00	3.100,00	3.100,00	3.100,00	3.100,00
17	Zinsen und ähnliche Aufwendungen							
18	Transferaufwendungen							
19	sonstige ordentliche Aufwendungen							
<b>20</b>	<b>= Summe ordentliche Aufwendungen</b>	<b>15.044,23</b>	<b>16.900,00</b>	<b>26.100,00</b>	<b>21.500,00</b>	<b>17.500,00</b>	<b>17.500,00</b>	<b>17.500,00</b>
<b>21</b>	<b>ordentliches Ergebnis (ordentliche Erträge abzüglich ordentliche Aufwendungen)</b>	<b>15.044,23</b>	<b>7.500,00</b>	<b>16.700,00</b>	<b>12.100,00</b>	<b>8.100,00</b>	<b>8.100,00</b>	<b>8.100,00</b>
22	außerordentliche Erträge							
23	außerordentliche Aufwendungen							
<b>24</b>	<b>außerordentliches Ergebnis (außerord. Erträge abzüglich außerord. Aufwendungen)</b>							
<b>25</b>	<b>Jahresergebnis (Saldo aus dem ordentlichen und dem außerordentlichen Ergebnis)</b>	<b>15.044,23</b>	<b>7.500,00</b>	<b>16.700,00</b>	<b>12.100,00</b>	<b>8.100,00</b>	<b>8.100,00</b>	<b>8.100,00</b>
26	Erträge aus internen Leistungsbeziehungen							
27	Aufwendungen aus internen Leistungsbeziehungen							
28	Saldo aus internen Leistungsbeziehungen							
<b>29</b>	<b>Ergebnis unt. Berücks. d. int. Leistungsbeziehungen</b>	<b>15.044,23</b>	<b>7.500,00</b>	<b>16.700,00</b>	<b>12.100,00</b>	<b>8.100,00</b>	<b>8.100,00</b>	<b>8.100,00</b>

# Teilfinanzergebnis 42.4.11 Sportanlage Riepen

Stadt Bad Nenndorf

Nr.	Bezeichnung	Ergebnis 2017	Ansatz 2018	Ansatz 2019	Ansatz 2020	Ansatz 2021	Ansatz 2022	Plan 2023
	<b>Einzahlungen aus laufender Verwaltungstätigkeit</b>							
01	Steuern und ähnliche Abgaben							
02	Zuwendungen und allgemeine Umlagen (außer für Investitionstätigkeit)							
03	sonstige Transfereinzahlungen							
04	öffentlich-rechtliche Entgelte (außer Beitr. u. ähnl. Entg. für Inv.-tätigkeit)							
05	privatrechtliche Entgelte (außer für Investitionstätigkeit)		100,00	100,00	100,00	100,00	100,00	100,00
06	Kostenerstattungen und Kostenumlagen (außer für Investitionstätigkeit)		8.500,00	8.500,00	8.500,00	8.500,00	8.500,00	8.500,00
07	Zinsen und ähnliche Einzahlungen							
08	Einz. a. d. Veräußerung geringwert. VermGG							
09	sonstige haushaltswirksame Einzahlungen							
<b>10</b>	<b>= Summe d. Einz. aus lfd. Verwaltungstätigkeit</b>		<b>8.600,00</b>	<b>8.600,00</b>	<b>8.600,00</b>	<b>8.600,00</b>	<b>8.600,00</b>	<b>8.600,00</b>
	<b>Auszahlungen aus laufender Verwaltungstätigkeit</b>							
11	Auszahlungen für aktives Personal							
12	Auszahlungen für Versorgung							
13	Auszahlungen für Sach- und Dienstleistungen	-15.044,23	-13.800,00	-23.000,00	-18.400,00	-14.400,00	-14.400,00	-14.400,00
14	Zinsen und ähnliche Auszahlungen							
15	Transferauszahlungen (außer für Investitionstätigkeit)							
16	sonstige haushaltswirksame Auszahlungen							
<b>17</b>	<b>= Summe d. Ausz. aus lfd. Verwaltungstätigkeit</b>	<b>-15.044,23</b>	<b>-13.800,00</b>	<b>-23.000,00</b>	<b>-18.400,00</b>	<b>-14.400,00</b>	<b>-14.400,00</b>	<b>-14.400,00</b>
<b>18</b>	<b>Saldo aus lfd. Verwaltungstätigkeit (S. Einz. abz. S. Ausz. aus lfd. Verw.tät.)</b>	<b>-15.044,23</b>	<b>-5.200,00</b>	<b>-14.400,00</b>	<b>-9.800,00</b>	<b>-5.800,00</b>	<b>-5.800,00</b>	<b>-5.800,00</b>
	<b>Einzahlungen für Investitionstätigkeit</b>							
19	Zuwendungen für Investitionstätigkeit							
20	Beiträge u.ä. Entgelte für Investitionstätigk.							
21	Veräußerung von Sachvermögen							
22	Veräußerung von Finanzvermögensanlagen							
23	sonstige Investitionstätigkeit							
<b>24</b>	<b>= Summe d. Einz. für Investitionstätigkeit</b>							
	<b>Auszahlungen für Investitionstätigkeit</b>							
25	Erwerb von Grundstücken und Gebäuden							
26	Baumaßnahmen	-6.455,17						
27	Erwerb von beweglichem Sachvermögen							
28	Erwerb von Finanzvermögensanlagen							
29	Aktivierbare Zuwendungen							
30	sonstige Investitionstätigkeit							
<b>31</b>	<b>= Summe d. Ausz. für Investitionstätigkeit</b>	<b>-6.455,17</b>						

## Teilfinanzergebnis 42.4.11 Sportanlage Riepen

Stadt Bad Nenndorf

Nr.	Bezeichnung	Ergebnis 2017	Ansatz 2018	Ansatz 2019	Ansatz 2020	Ansatz 2021	Ansatz 2022	Plan 2023
32	Saldo aus Investitionstätigkeit (S. Einz. abz. S. Ausz. aus lfd. Inv.-tät.)	-6.455,17						
33	Finanzmittel-Überschuss/-Fehlbetrag (Summe 18 und 32)	-21.499,40	-5.200,00	-14.400,00	-9.800,00	-5.800,00	-5.800,00	-5.800,00
	<b>Ein-, Auszahlungen aus Finanzierungstätigkeit</b>							
34	Einz.; Aufn. v. Kred. u. inneren Darl.							
35	Ausz.; Tilg. v. Kred. u. Rückz. v. inn. Darl.							
36	Saldo aus Finanzierungstätigkeit							
37	Finanzmittelveränderung (Summe 33 und 36)	-21.499,40	-5.200,00	-14.400,00	-9.800,00	-5.800,00	-5.800,00	-5.800,00



## Investitionen Produkt 42.4.11 Sportanlage Riepen

Stadt Bad Nenndorf

Nr. Bezeichnung	Jahres- ergebnis 2017	Ansatz 2018	Ansatz 2019	Finanzplan 2020	Finanzplan 2021	Finanzplan 2022	Finanzplan 2023
> 1.000 € Oberhalb der festgelegten Wert- grenze							
01.16.016 Erneuerung Lichtkuppeln Sportanlage Riepen	-6.455,17						
2600 26. Baumaßnahmen	-6.455,17						
<b>Summe</b>	<b>-6.455,17</b>						



## Produktbeschreibung 42.4.12 Sportanlage Waltringhausen

Stadt Bad Nenndorf

<b>Produktbereich</b>	42.	Sportförderung
<b>Produktgruppe</b>	42.4	Sportstätten und Bäder
<b>Produkt</b>	42.4.12	Sportanlage Waltringhausen

### Kurzbeschreibung

Gemäß Vertrag zwischen Stadt Bad Nenndorf (ehem. Gemeinde Waltringhausen) und dem MTV Waltringhausen

vom 16.01.1973 ist das Sportheim und die Sportaußenanlage dem MTV zur Nutzung übergeben worden.

Der MTV hat auf dem stadteigenen Grundstück eine Mehrzweckhalle an das vorhandene Sportheim angebaut.

Erstattung der Bewirtschaftungskosten durch die Samtgemeinde Nenndorf.

Die nicht durch Einnahmen aus der Verpachtung der Gaststätte im Sportheim gedeckten Ausgaben für die

Unterhaltung und die Bewirtschaftung der MTV-Räume übernimmt die Stadt Bad Nenndorf.

Die Stadt trägt die Kosten der Mäharbeiten des Sportanlagengeländes.

Die Tennisplätze werden in Eigenregie durch den Tennisverein "Blau-Weiß" unterhalten.

### Rechtsgrundlage

Ratsbeschluss, freiwillige Aufgabe, Vertrag vom 16.01.1973 zwischen Stadt Bad Nenndorf (ehem. Gemeinde

Waltringhausen) und dem MTV Waltringhausen.

### Zielgruppen

Sportler/innen

Einwohner/innen

### Leistungen

## Teilergebnis 42.4.12 Sportanlage Waltringhausen

Stadt Bad Nenndorf

Nr.	Bezeichnung	Ergebnis 2017	Ansatz 2018	Ansatz 2019	Ansatz 2020	Ansatz 2021	Ansatz 2022	Plan 2023
	<b>Ordentliche Erträge</b>							
01	Steuern und ähnliche Abgaben							
02	Zuwendungen und allgemeine Umlagen (außer für Investitionstätigkeit)							
03	Auflösungserträge aus Sonderposten							
04	sonstige Transfererträge							
05	öffentlich-rechtliche Entgelte (außer Beitr. u. ähnl. Entg. für Inv.-tätigkeit)							
06	privatrechtliche Entgelte							
07	Kostenerstattungen und Kostenumlagen		-3.000,00	-3.000,00	-3.000,00	-3.000,00	-3.000,00	-3.000,00
08	Zinsen und ähnliche Finanzerträge							
09	aktivierte Eigenleistungen							
10	Bestandsveränderungen							
11	sonstige ordentliche Erträge							
<b>12</b>	<b>= Summe ordentliche Erträge</b>		<b>-3.000,00</b>	<b>-3.000,00</b>	<b>-3.000,00</b>	<b>-3.000,00</b>	<b>-3.000,00</b>	<b>-3.000,00</b>
	<b>Ordentliche Aufwendungen</b>							
13	Aufwendungen für aktives Personal							
14	Aufwendungen für Versorgung							
15	Aufwendungen für Sach- und Dienstleistungen	3.268,61	9.100,00	7.200,00	18.500,00	7.500,00	7.500,00	7.500,00
16	Abschreibungen							
17	Zinsen und ähnliche Aufwendungen							
18	Transferaufwendungen			2.000,00				
19	sonstige ordentliche Aufwendungen		4.000,00	4.000,00	4.000,00	4.000,00	4.000,00	4.000,00
<b>20</b>	<b>= Summe ordentliche Aufwendungen</b>	<b>3.268,61</b>	<b>13.100,00</b>	<b>13.200,00</b>	<b>22.500,00</b>	<b>11.500,00</b>	<b>11.500,00</b>	<b>11.500,00</b>
<b>21</b>	<b>ordentliches Ergebnis (ordentliche Erträge abzüglich ordentliche Aufwendungen)</b>	<b>3.268,61</b>	<b>10.100,00</b>	<b>10.200,00</b>	<b>19.500,00</b>	<b>8.500,00</b>	<b>8.500,00</b>	<b>8.500,00</b>
22	außerordentliche Erträge							
23	außerordentliche Aufwendungen							
<b>24</b>	<b>außerordentliches Ergebnis (außerord. Erträge abzüglich außerord. Aufwendungen)</b>							
<b>25</b>	<b>Jahresergebnis (Saldo aus dem ordentlichen und dem außerordentlichen Ergebnis)</b>	<b>3.268,61</b>	<b>10.100,00</b>	<b>10.200,00</b>	<b>19.500,00</b>	<b>8.500,00</b>	<b>8.500,00</b>	<b>8.500,00</b>
26	Erträge aus internen Leistungsbeziehungen							
27	Aufwendungen aus internen Leistungsbeziehungen							
28	Saldo aus internen Leistungsbeziehungen							
<b>29</b>	<b>Ergebnis unt. Berücks. d. int. Leistungsbeziehungen</b>	<b>3.268,61</b>	<b>10.100,00</b>	<b>10.200,00</b>	<b>19.500,00</b>	<b>8.500,00</b>	<b>8.500,00</b>	<b>8.500,00</b>

# Teilfinanzergebnis 42.4.12 Sportanlage Waltringhausen

Stadt Bad Nenndorf

Nr.	Bezeichnung	Ergebnis 2017	Ansatz 2018	Ansatz 2019	Ansatz 2020	Ansatz 2021	Ansatz 2022	Plan 2023
	<b>Einzahlungen aus laufender Verwaltungstätigkeit</b>							
01	Steuern und ähnliche Abgaben							
02	Zuwendungen und allgemeine Umlagen (außer für Investitionstätigkeit)							
03	sonstige Transfereinzahlungen							
04	öffentlich-rechtliche Entgelte (außer Beitr. u. ähnl. Entg. für Inv.-tätigkeit)							
05	privatrechtliche Entgelte (außer für Investitionstätigkeit)							
06	Kostenerstattungen und Kostenumlagen (außer für Investitionstätigkeit)		3.000,00	3.000,00	3.000,00	3.000,00	3.000,00	3.000,00
07	Zinsen und ähnliche Einzahlungen							
08	Einz. a. d. Veräußerung geringwert. VermGG							
09	sonstige haushaltswirksame Einzahlungen							
<b>10</b>	<b>= Summe d. Einz. aus lfd. Verwaltungstätigkeit</b>		<b>3.000,00</b>	<b>3.000,00</b>	<b>3.000,00</b>	<b>3.000,00</b>	<b>3.000,00</b>	<b>3.000,00</b>
	<b>Auszahlungen aus laufender Verwaltungstätigkeit</b>							
11	Auszahlungen für aktives Personal							
12	Auszahlungen für Versorgung							
13	Auszahlungen für Sach- und Dienstleistungen	-3.268,61	-9.100,00	-7.200,00	-18.500,00	-7.500,00	-7.500,00	-7.500,00
14	Zinsen und ähnliche Auszahlungen							
15	Transferauszahlungen (außer für Investitionstätigkeit)			-2.000,00				
16	sonstige haushaltswirksame Auszahlungen		-4.000,00	-4.000,00	-4.000,00	-4.000,00	-4.000,00	-4.000,00
<b>17</b>	<b>= Summe d. Ausz. aus lfd. Verwaltungstätigkeit</b>	<b>-3.268,61</b>	<b>-13.100,00</b>	<b>-13.200,00</b>	<b>-22.500,00</b>	<b>-11.500,00</b>	<b>-11.500,00</b>	<b>-11.500,00</b>
<b>18</b>	<b>Saldo aus lfd. Verwaltungstätigkeit (S. Einz. abz. S. Ausz. aus lfd. Verw.tät.)</b>	<b>-3.268,61</b>	<b>-10.100,00</b>	<b>-10.200,00</b>	<b>-19.500,00</b>	<b>-8.500,00</b>	<b>-8.500,00</b>	<b>-8.500,00</b>
	<b>Einzahlungen für Investitionstätigkeit</b>							
19	Zuwendungen für Investitionstätigkeit							
20	Beiträge u.ä. Entgelte für Investitionstätigk.							
21	Veräußerung von Sachvermögen							
22	Veräußerung von Finanzvermögensanlagen							
23	sonstige Investitionstätigkeit							
<b>24</b>	<b>= Summe d. Einz. für Investitionstätigkeit</b>							
	<b>Auszahlungen für Investitionstätigkeit</b>							
25	Erwerb von Grundstücken und Gebäuden							
26	Baumaßnahmen							
27	Erwerb von beweglichem Sachvermögen							
28	Erwerb von Finanzvermögensanlagen							
29	Aktivierbare Zuwendungen							
30	sonstige Investitionstätigkeit							
<b>31</b>	<b>= Summe d. Ausz. für Investitionstätigkeit</b>							

## Teilfinanzergebnis 42.4.12 Sportanlage Waltringhausen

Stadt Bad Nenndorf

Nr.	Bezeichnung	Ergebnis 2017	Ansatz 2018	Ansatz 2019	Ansatz 2020	Ansatz 2021	Ansatz 2022	Plan 2023
32	Saldo aus Investitionstätigkeit (S. Einz. abz. S. Ausz. aus lfd. Inv.-tät.)							
33	Finanzmittel-Überschuss/-Fehlbetrag (Summe 18 und 32)	-3.268,61	-10.100,00	-10.200,00	-19.500,00	-8.500,00	-8.500,00	-8.500,00
	Ein-, Auszahlungen aus Finanzierungstätigkeit							
34	Einz.; Aufn. v. Kred. u. inneren Darl.							
35	Ausz.; Tilg. v. Kred. u. Rückz. v. inn. Darl.							
36	Saldo aus Finanzierungstätigkeit							
37	Finanzmittelveränderung (Summe 33 und 36)	-3.268,61	-10.100,00	-10.200,00	-19.500,00	-8.500,00	-8.500,00	-8.500,00

## Produktbeschreibung 42.4.14 Skateranlage

Stadt Bad Nenndorf

<b>Produktbereich</b>	42.	Sportförderung
<b>Produktgruppe</b>	42.4	Sportstätten und Bäder
<b>Produkt</b>	42.4.14	Skateranlage

### Kurzbeschreibung

Bau, Betrieb und Unterhaltung der Skateranlage am Bahnhof.

### Rechtsgrundlage

Ratsbeschluss, freiwillige Aufgabe

### Zielgruppen

Kinder

Jugendliche

Erwachsene

### Leistungen

# Teilergebnis 42.4.14 Skateranlage

Stadt Bad Nenndorf

Nr.	Bezeichnung	Ergebnis 2017	Ansatz 2018	Ansatz 2019	Ansatz 2020	Ansatz 2021	Ansatz 2022	Plan 2023
	<b>Ordentliche Erträge</b>							
01	Steuern und ähnliche Abgaben							
02	Zuwendungen und allgemeine Umlagen (außer für Investitionstätigkeit)							
03	Auflösungserträge aus Sonderposten							
04	sonstige Transfererträge							
05	öffentlich-rechtliche Entgelte (außer Beitr. u. ähnl. Entg. für Inv.-tätigkeit)							
06	privatrechtliche Entgelte							
07	Kostenerstattungen und Kostenumlagen							
08	Zinsen und ähnliche Finanzerträge							
09	aktivierte Eigenleistungen							
10	Bestandsveränderungen							
11	sonstige ordentliche Erträge							
<b>12</b>	<b>= Summe ordentliche Erträge</b>							
	<b>Ordentliche Aufwendungen</b>							
13	Aufwendungen für aktives Personal							
14	Aufwendungen für Versorgung							
15	Aufwendungen für Sach- und Dienstleistungen		200,00	500,00	2.000,00	2.000,00	2.000,00	2.000,00
16	Abschreibungen							
17	Zinsen und ähnliche Aufwendungen							
18	Transferaufwendungen							
19	sonstige ordentliche Aufwendungen							
<b>20</b>	<b>= Summe ordentliche Aufwendungen</b>		<b>200,00</b>	<b>500,00</b>	<b>2.000,00</b>	<b>2.000,00</b>	<b>2.000,00</b>	<b>2.000,00</b>
<b>21</b>	<b>ordentliches Ergebnis (ordentliche Erträge abzüglich ordentliche Aufwendungen)</b>		<b>200,00</b>	<b>500,00</b>	<b>2.000,00</b>	<b>2.000,00</b>	<b>2.000,00</b>	<b>2.000,00</b>
22	außerordentliche Erträge							
23	außerordentliche Aufwendungen							
<b>24</b>	<b>außerordentliches Ergebnis (außerord. Erträge abzüglich außerord. Aufwendungen)</b>							
<b>25</b>	<b>Jahresergebnis (Saldo aus dem ordentlichen und dem außerordentlichen Ergebnis)</b>		<b>200,00</b>	<b>500,00</b>	<b>2.000,00</b>	<b>2.000,00</b>	<b>2.000,00</b>	<b>2.000,00</b>
26	Erträge aus internen Leistungsbeziehungen							
27	Aufwendungen aus internen Leistungsbeziehungen							
28	Saldo aus internen Leistungsbeziehungen							
<b>29</b>	<b>Ergebnis unt. Berücks. d. int. Leistungsbeziehungen</b>		<b>200,00</b>	<b>500,00</b>	<b>2.000,00</b>	<b>2.000,00</b>	<b>2.000,00</b>	<b>2.000,00</b>



# Teilfinanzergebnis 42.4.14 Skateranlage

Stadt Bad Nenndorf

Nr.	Bezeichnung	Ergebnis 2017	Ansatz 2018	Ansatz 2019	Ansatz 2020	Ansatz 2021	Ansatz 2022	Plan 2023
	<b>Einzahlungen aus laufender Verwaltungstätigkeit</b>							
01	Steuern und ähnliche Abgaben							
02	Zuwendungen und allgemeine Umlagen (außer für Investitionstätigkeit)							
03	sonstige Transfereinzahlungen							
04	öffentlich-rechtliche Entgelte (außer Beitr. u. ähnl. Entg. für Inv.-tätigkeit)							
05	privatrechtliche Entgelte (außer für Investitionstätigkeit)							
06	Kostenerstattungen und Kostenumlagen (außer für Investitionstätigkeit)							
07	Zinsen und ähnliche Einzahlungen							
08	Einz. a. d. Veräußerung geringwert. VermGG							
09	sonstige haushaltswirksame Einzahlungen							
<b>10</b>	<b>= Summe d. Einz. aus lfd. Verwaltungstätigkeit</b>							
	<b>Auszahlungen aus laufender Verwaltungstätigkeit</b>							
11	Auszahlungen für aktives Personal							
12	Auszahlungen für Versorgung							
13	Auszahlungen für Sach- und Dienstleistungen		-200,00	-500,00	-2.000,00	-2.000,00	-2.000,00	-2.000,00
14	Zinsen und ähnliche Auszahlungen							
15	Transferauszahlungen (außer für Investitionstätigkeit)							
16	sonstige haushaltswirksame Auszahlungen							
<b>17</b>	<b>= Summe d. Ausz. aus lfd. Verwaltungstätigkeit</b>		<b>-200,00</b>	<b>-500,00</b>	<b>-2.000,00</b>	<b>-2.000,00</b>	<b>-2.000,00</b>	<b>-2.000,00</b>
<b>18</b>	<b>Saldo aus lfd. Verwaltungstätigkeit (S. Einz. abz. S. Ausz. aus lfd. Verw.tät.)</b>		<b>-200,00</b>	<b>-500,00</b>	<b>-2.000,00</b>	<b>-2.000,00</b>	<b>-2.000,00</b>	<b>-2.000,00</b>
	<b>Einzahlungen für Investitionstätigkeit</b>							
19	Zuwendungen für Investitionstätigkeit		400.000,00					
20	Beiträge u.ä. Entgelte für Investitionstätigk.							
21	Veräußerung von Sachvermögen							
22	Veräußerung von Finanzvermögensanlagen							
23	sonstige Investitionstätigkeit							
<b>24</b>	<b>= Summe d. Einz. für Investitionstätigkeit</b>		<b>400.000,00</b>					
	<b>Auszahlungen für Investitionstätigkeit</b>							
25	Erwerb von Grundstücken und Gebäuden							
26	Baumaßnahmen	-52.904,52	-1.524.000,00					
27	Erwerb von beweglichem Sachvermögen							
28	Erwerb von Finanzvermögensanlagen							
29	Aktivierbare Zuwendungen							
30	sonstige Investitionstätigkeit				-4.000,00			
<b>31</b>	<b>= Summe d. Ausz. für Investitionstätigkeit</b>	<b>-52.904,52</b>	<b>-1.524.000,00</b>		<b>-4.000,00</b>			

## Teilfinanzergebnis 42.4.14 Skateranlage

Stadt Bad Nenndorf

Nr.	Bezeichnung	Ergebnis 2017	Ansatz 2018	Ansatz 2019	Ansatz 2020	Ansatz 2021	Ansatz 2022	Plan 2023
32	Saldo aus Investitionstätigkeit (S. Einz. abz. S. Ausz. aus lfd. Inv.-tät.)	-52.904,52	-1.124.000,00		-4.000,00			
33	Finanzmittel-Überschuss/-Fehlbetrag (Summe 18 und 32)	-52.904,52	-1.124.200,00	-500,00	-6.000,00	-2.000,00	-2.000,00	-2.000,00
	<b>Ein-, Auszahlungen aus Finanzier- ungstätigkeit</b>							
34	Einz.; Aufn. v. Kred. u. inneren Darl.							
35	Ausz.; Tilg. v. Kred. u. Rückz. v. inn. Darl.							
36	Saldo aus Finanzierungstätigkeit							
37	Finanzmittelveränderung (Summe 33 und 36)	-52.904,52	-1.124.200,00	-500,00	-6.000,00	-2.000,00	-2.000,00	-2.000,00

## Investitionen Produkt 42.4.14 Skateranlage

Stadt Bad Nenndorf

Nr. Bezeichnung	Jahres- ergebnis 2017	Ansatz 2018	Ansatz 2019	Finanzplan 2020	Finanzplan 2021	Finanzplan 2022	Finanzplan 2023
> 1.000 € Oberhalb der festgelegten Wert- grenze							
01.16.014 Bau eines Skaterparks	-52.904,52	-1.124.000,00					
1901 19. Zuwendungen für Investi- tionstätigkeit		400.000,00					
2600 26. Baumaßnahmen	-52.904,52	-1.524.000,00					
01.20.003 Einrichtung WLAN Jugendpark				-4.000,00			
3000 30. sonstige Investitionstätigkeit				-4.000,00			
<b>Summe</b>	<b>-52.904,52</b>	<b>-1.124.000,00</b>		<b>-4.000,00</b>			



## Produktbeschreibung 42.4.15 Sporthalle VfL Bad Nenndorf

Stadt Bad Nenndorf

<b>Produktbereich</b>	42.	Sportförderung
<b>Produktgruppe</b>	42.4	Sportstätten und Bäder
<b>Produkt</b>	42.4.15	Sporthalle VfL Bad Nenndorf

### Kurzbeschreibung

Der VfL Bad Nenndorf hat auf einer stadt eigenen Grundstücksfläche eine Sporthalle gebaut.

Übernahme der Bau- und Bewirtschaftungskosten durch die Stadt Bad Nenndorf.

Erstattung der Bewirtschaftungskosten durch die Samtgemeinde Nenndorf.

### Rechtsgrundlage

Ratsbeschluss, freiwillige Aufgabe, Nutzungsverträge vom 12.03./22.03.2001 und 17.03.2003

### Zielgruppen

Sportler/innen

Grundschule Bad Nenndorf

### Leistungen

# Teilergebnis 42.4.15 Sporthalle VfL Bad Nenndorf

Stadt Bad Nenndorf

Nr.	Bezeichnung	Ergebnis 2017	Ansatz 2018	Ansatz 2019	Ansatz 2020	Ansatz 2021	Ansatz 2022	Plan 2023
	<b>Ordentliche Erträge</b>							
01	Steuern und ähnliche Abgaben							
02	Zuwendungen und allgemeine Umlagen (außer für Investitionstätigkeit)							
03	Auflösungserträge aus Sonderposten							
04	sonstige Transfererträge							
05	öffentlich-rechtliche Entgelte (außer Beitr. u. ähnl. Entg. für Inv.-tätigkeit)							
06	privatrechtliche Entgelte							
07	Kostenerstattungen und Kostenumlagen		-22.000,00	-22.000,00	-22.000,00	-22.000,00	-22.000,00	-22.000,00
08	Zinsen und ähnliche Finanzerträge							
09	aktivierte Eigenleistungen							
10	Bestandsveränderungen							
11	sonstige ordentliche Erträge							
<b>12</b>	<b>= Summe ordentliche Erträge</b>		<b>-22.000,00</b>	<b>-22.000,00</b>	<b>-22.000,00</b>	<b>-22.000,00</b>	<b>-22.000,00</b>	<b>-22.000,00</b>
	<b>Ordentliche Aufwendungen</b>							
13	Aufwendungen für aktives Personal							
14	Aufwendungen für Versorgung							
15	Aufwendungen für Sach- und Dienstleistungen	22.470,77	28.000,00	29.000,00	29.000,00	29.000,00	29.000,00	29.000,00
16	Abschreibungen							
17	Zinsen und ähnliche Aufwendungen							
18	Transferaufwendungen							
19	sonstige ordentliche Aufwendungen							
<b>20</b>	<b>= Summe ordentliche Aufwendungen</b>	<b>22.470,77</b>	<b>28.000,00</b>	<b>29.000,00</b>	<b>29.000,00</b>	<b>29.000,00</b>	<b>29.000,00</b>	<b>29.000,00</b>
<b>21</b>	<b>ordentliches Ergebnis (ordentliche Erträge abzüglich ordentliche Aufwendungen)</b>	<b>22.470,77</b>	<b>6.000,00</b>	<b>7.000,00</b>	<b>7.000,00</b>	<b>7.000,00</b>	<b>7.000,00</b>	<b>7.000,00</b>
22	außerordentliche Erträge							
23	außerordentliche Aufwendungen							
<b>24</b>	<b>außerordentliches Ergebnis (außerord. Erträge abzüglich außerord. Aufwendungen)</b>							
<b>25</b>	<b>Jahresergebnis (Saldo aus dem ordentlichen und dem außerordentlichen Ergebnis)</b>	<b>22.470,77</b>	<b>6.000,00</b>	<b>7.000,00</b>	<b>7.000,00</b>	<b>7.000,00</b>	<b>7.000,00</b>	<b>7.000,00</b>
26	Erträge aus internen Leistungsbeziehungen							
27	Aufwendungen aus internen Leistungsbeziehungen							
28	Saldo aus internen Leistungsbeziehungen							
<b>29</b>	<b>Ergebnis unt. Berücks. d. int. Leistungsbeziehungen</b>	<b>22.470,77</b>	<b>6.000,00</b>	<b>7.000,00</b>	<b>7.000,00</b>	<b>7.000,00</b>	<b>7.000,00</b>	<b>7.000,00</b>

# Teilfinanzergebnis 42.4.15 Sporthalle VfL Bad Nenndorf

Stadt Bad Nenndorf

Nr.	Bezeichnung	Ergebnis 2017	Ansatz 2018	Ansatz 2019	Ansatz 2020	Ansatz 2021	Ansatz 2022	Plan 2023
	<b>Einzahlungen aus laufender Verwaltungstätigkeit</b>							
01	Steuern und ähnliche Abgaben							
02	Zuwendungen und allgemeine Umlagen (außer für Investitionstätigkeit)							
03	sonstige Transfereinzahlungen							
04	öffentlich-rechtliche Entgelte (außer Beitr. u. ähnl. Entg. für Inv.-tätigkeit)							
05	privatrechtliche Entgelte (außer für Investitionstätigkeit)							
06	Kostenerstattungen und Kostenumlagen (außer für Investitionstätigkeit)		22.000,00	22.000,00	22.000,00	22.000,00	22.000,00	22.000,00
07	Zinsen und ähnliche Einzahlungen							
08	Einz. a. d. Veräußerung geringwert. VermGG							
09	sonstige haushaltswirksame Einzahlungen							
<b>10</b>	<b>= Summe d. Einz. aus lfd. Verwaltungstätigkeit</b>		<b>22.000,00</b>	<b>22.000,00</b>	<b>22.000,00</b>	<b>22.000,00</b>	<b>22.000,00</b>	<b>22.000,00</b>
	<b>Auszahlungen aus laufender Verwaltungstätigkeit</b>							
11	Auszahlungen für aktives Personal							
12	Auszahlungen für Versorgung							
13	Auszahlungen für Sach- und Dienstleistungen	-22.470,77	-28.000,00	-29.000,00	-29.000,00	-29.000,00	-29.000,00	-29.000,00
14	Zinsen und ähnliche Auszahlungen							
15	Transferauszahlungen (außer für Investitionstätigkeit)							
16	sonstige haushaltswirksame Auszahlungen	-185,46						
<b>17</b>	<b>= Summe d. Ausz. aus lfd. Verwaltungstätigkeit</b>	<b>-22.656,23</b>	<b>-28.000,00</b>	<b>-29.000,00</b>	<b>-29.000,00</b>	<b>-29.000,00</b>	<b>-29.000,00</b>	<b>-29.000,00</b>
<b>18</b>	<b>Saldo aus lfd. Verwaltungstätigkeit (S. Einz. abz. S. Ausz. aus lfd. Verw.tät.)</b>	<b>-22.656,23</b>	<b>-6.000,00</b>	<b>-7.000,00</b>	<b>-7.000,00</b>	<b>-7.000,00</b>	<b>-7.000,00</b>	<b>-7.000,00</b>
	<b>Einzahlungen für Investitionstätigkeit</b>							
19	Zuwendungen für Investitionstätigkeit							
20	Beiträge u.ä. Entgelte für Investitionstätigk.							
21	Veräußerung von Sachvermögen							
22	Veräußerung von Finanzvermögensanlagen							
23	sonstige Investitionstätigkeit							
<b>24</b>	<b>= Summe d. Einz. für Investitionstätigkeit</b>							
	<b>Auszahlungen für Investitionstätigkeit</b>							
25	Erwerb von Grundstücken und Gebäuden							
26	Baumaßnahmen							
27	Erwerb von beweglichem Sachvermögen							
28	Erwerb von Finanzvermögensanlagen							
29	Aktivierbare Zuwendungen	-114.300,00						
30	sonstige Investitionstätigkeit							
<b>31</b>	<b>= Summe d. Ausz. für Investitionstätigkeit</b>	<b>-114.300,00</b>						

## Teilfinanzergebnis 42.4.15 Sporthalle VfL Bad Nenndorf

Stadt Bad Nenndorf

Nr.	Bezeichnung	Ergebnis 2017	Ansatz 2018	Ansatz 2019	Ansatz 2020	Ansatz 2021	Ansatz 2022	Plan 2023
32	Saldo aus Investitionstätigkeit (S. Einz. abz. S. Ausz. aus lfd. Inv.-tät.)	-114.300,00						
33	Finanzmittel-Überschuss/-Fehlbetrag (Summe 18 und 32)	-136.956,23	-6.000,00	-7.000,00	-7.000,00	-7.000,00	-7.000,00	-7.000,00
	<b>Ein-, Auszahlungen aus Finanzierungstätigkeit</b>							
34	Einz.; Aufn. v. Kred. u. inneren Darl.							
35	Ausz.; Tilg. v. Kred. u. Rückz. v. inn. Darl.							
36	Saldo aus Finanzierungstätigkeit							
37	Finanzmittelveränderung (Summe 33 und 36)	-136.956,23	-6.000,00	-7.000,00	-7.000,00	-7.000,00	-7.000,00	-7.000,00



## Investitionen Produkt 42.4.15 Sporthalle VfL Bad Nenndorf

Stadt Bad Nenndorf

Nr. Bezeichnung	Jahres- ergebnis 2017	Ansatz 2018	Ansatz 2019	Finanzplan 2020	Finanzplan 2021	Finanzplan 2022	Finanzplan 2023
> 1.000 € Oberhalb der festgelegten Wert- grenze							
01.16.023 Anbau Halle VfL	-114.300,00						
2900 29. Aktivierbare Zuwendungen	-114.300,00						
<b>Summe</b>	<b>-114.300,00</b>						



# Produktbeschreibung 51.1.02 Bauleitplanung

Stadt Bad Nenndorf

<b>Produktbereich</b>	51.	Räumliche Planung und Entwicklung
<b>Produktgruppe</b>	51.1	Räumliche Planungs- und Entwicklungsmaßnahmen
<b>Produkt</b>	51.1.02	Bauleitplanung

## Kurzbeschreibung

Verfahren zur Aufstellung, Änderung und Aufhebung von Bauleitplänen.

Durchführung der Verfahren nach BauGB einschl. Umweltbericht etc.

Beteiligung der Träger öffentlicher Belange und der Öffentlichkeit.

Beauftragung und Begleitung von Planungsbüros.

Vergabe von Fachgutachten.

Abschluss von städtebaulichen Verträgen unter Berücksichtigung städtebaulicher Interessen.

Bearbeitung und Auswertung der in den Auslegungs- und Beteiligungsverfahren eingegangenen Anregungen von Trägern

öffentlicher Belange und Bürgern.

Beteiligung der Fachausschüsse und politischen Gremien am Verfahren.

Herbeiführung von Planreife und Satzungsbeschluss einschl. Inkrafttreten der Satzung.

## Rechtsgrundlage

BauGB, BauNVO, BNatschG, BlmschG, NBauO, NNatG, NWG, NStrG, ROG

## Zielgruppen

Bevölkerung

Bauwillige

Gewerbetreibende

Eigentümer/innen

## Leistungen

# Teilergebnis 51.1.02 Bauleitplanung

Stadt Bad Nenndorf

Nr.	Bezeichnung	Ergebnis 2017	Ansatz 2018	Ansatz 2019	Ansatz 2020	Ansatz 2021	Ansatz 2022	Plan 2023
	<b>Ordentliche Erträge</b>							
01	Steuern und ähnliche Abgaben							
02	Zuwendungen und allgemeine Umlagen (außer für Investitionstätigkeit)							
03	Auflösungserträge aus Sonderposten							
04	sonstige Transfererträge							
05	öffentlich-rechtliche Entgelte (außer Beitr. u. ähnl. Entg. für Inv.-tätigkeit)							
06	privatrechtliche Entgelte							
07	Kostenerstattungen und Kostenumlagen							
08	Zinsen und ähnliche Finanzerträge							
09	aktivierte Eigenleistungen							
10	Bestandsveränderungen							
11	sonstige ordentliche Erträge							
<b>12</b>	<b>= Summe ordentliche Erträge</b>							
	<b>Ordentliche Aufwendungen</b>							
13	Aufwendungen für aktives Personal							
14	Aufwendungen für Versorgung							
15	Aufwendungen für Sach- und Dienstleistungen	56.794,36	106.000,00	50.000,00	100.000,00	15.000,00	15.000,00	15.000,00
16	Abschreibungen							
17	Zinsen und ähnliche Aufwendungen							
18	Transferaufwendungen							
19	sonstige ordentliche Aufwendungen	2.478,75	5.700,00	5.700,00	5.700,00	5.700,00	5.700,00	5.700,00
<b>20</b>	<b>= Summe ordentliche Aufwendungen</b>	<b>59.273,11</b>	<b>111.700,00</b>	<b>55.700,00</b>	<b>105.700,00</b>	<b>20.700,00</b>	<b>20.700,00</b>	<b>20.700,00</b>
<b>21</b>	<b>ordentliches Ergebnis (ordentliche Erträge abzüglich ordentliche Aufwendungen)</b>	<b>59.273,11</b>	<b>111.700,00</b>	<b>55.700,00</b>	<b>105.700,00</b>	<b>20.700,00</b>	<b>20.700,00</b>	<b>20.700,00</b>
22	außerordentliche Erträge							
23	außerordentliche Aufwendungen							
<b>24</b>	<b>außerordentliches Ergebnis (außerord. Erträge abzüglich außerord. Aufwendungen)</b>							
<b>25</b>	<b>Jahresergebnis (Saldo aus dem ordentlichen und dem außerordentlichen Ergebnis)</b>	<b>59.273,11</b>	<b>111.700,00</b>	<b>55.700,00</b>	<b>105.700,00</b>	<b>20.700,00</b>	<b>20.700,00</b>	<b>20.700,00</b>
26	Erträge aus internen Leistungsbeziehungen							
27	Aufwendungen aus internen Leistungsbeziehungen							
28	Saldo aus internen Leistungsbeziehungen							
<b>29</b>	<b>Ergebnis unt. Berücks. d. int. Leistungsbeziehungen</b>	<b>59.273,11</b>	<b>111.700,00</b>	<b>55.700,00</b>	<b>105.700,00</b>	<b>20.700,00</b>	<b>20.700,00</b>	<b>20.700,00</b>

# Teilfinanzergebnis 51.1.02 Bauleitplanung

Stadt Bad Nenndorf

Nr.	Bezeichnung	Ergebnis 2017	Ansatz 2018	Ansatz 2019	Ansatz 2020	Ansatz 2021	Ansatz 2022	Plan 2023
	<b>Einzahlungen aus laufender Verwaltungstätigkeit</b>							
01	Steuern und ähnliche Abgaben							
02	Zuwendungen und allgemeine Umlagen (außer für Investitionstätigkeit)							
03	sonstige Transfereinzahlungen							
04	öffentlich-rechtliche Entgelte (außer Beitr. u. ähnl. Entg. für Inv.-tätigkeit)							
05	privatrechtliche Entgelte (außer für Investitionstätigkeit)							
06	Kostenerstattungen und Kostenumlagen (außer für Investitionstätigkeit)							
07	Zinsen und ähnliche Einzahlungen							
08	Einz. a. d. Veräußerung geringwert. VermGG							
09	sonstige haushaltswirksame Einzahlungen							
<b>10</b>	<b>= Summe d. Einz. aus lfd. Verwaltungstätigkeit</b>							
	<b>Auszahlungen aus laufender Verwaltungstätigkeit</b>							
11	Auszahlungen für aktives Personal							
12	Auszahlungen für Versorgung							
13	Auszahlungen für Sach- und Dienstleistungen	-5.976,88	-106.000,00	-50.000,00	-100.000,00	-15.000,00	-15.000,00	-15.000,00
14	Zinsen und ähnliche Auszahlungen							
15	Transferauszahlungen (außer für Investitionstätigkeit)							
16	sonstige haushaltswirksame Auszahlungen	-75.623,13	-5.700,00	-5.700,00	-5.700,00	-5.700,00	-5.700,00	-5.700,00
<b>17</b>	<b>= Summe d. Ausz. aus lfd. Verwaltungstätigkeit</b>	<b>-81.600,01</b>	<b>-111.700,00</b>	<b>-55.700,00</b>	<b>-105.700,00</b>	<b>-20.700,00</b>	<b>-20.700,00</b>	<b>-20.700,00</b>
<b>18</b>	<b>Saldo aus lfd. Verwaltungstätigkeit (S. Einz. abz. S. Ausz. aus lfd. Verw.tät.)</b>	<b>-81.600,01</b>	<b>-111.700,00</b>	<b>-55.700,00</b>	<b>-105.700,00</b>	<b>-20.700,00</b>	<b>-20.700,00</b>	<b>-20.700,00</b>
	<b>Einzahlungen für Investitionstätigkeit</b>							
19	Zuwendungen für Investitionstätigkeit							
20	Beiträge u.ä. Entgelte für Investitionstätigk.							
21	Veräußerung von Sachvermögen							
22	Veräußerung von Finanzvermögensanlagen							
23	sonstige Investitionstätigkeit							
<b>24</b>	<b>= Summe d. Einz. für Investitionstätigkeit</b>							
	<b>Auszahlungen für Investitionstätigkeit</b>							
25	Erwerb von Grundstücken und Gebäuden							
26	Baumaßnahmen							
27	Erwerb von beweglichem Sachvermögen							
28	Erwerb von Finanzvermögensanlagen							
29	Aktivierbare Zuwendungen							
30	sonstige Investitionstätigkeit							
<b>31</b>	<b>= Summe d. Ausz. für Investitionstätigkeit</b>							

## Teilfinanzergebnis 51.1.02 Bauleitplanung

Stadt Bad Nenndorf

Nr.	Bezeichnung	Ergebnis 2017	Ansatz 2018	Ansatz 2019	Ansatz 2020	Ansatz 2021	Ansatz 2022	Plan 2023
32	Saldo aus Investitionstätigkeit (S. Einz. abz. S. Ausz. aus lfd. Inv.-tät.)							
33	Finanzmittel-Überschuss/-Fehlbetrag (Summe 18 und 32)	-81.600,01	-111.700,00	-55.700,00	-105.700,00	-20.700,00	-20.700,00	-20.700,00
	Ein-, Auszahlungen aus Finanzierungstätigkeit							
34	Einz.; Aufn. v. Kred. u. inneren Darl.							
35	Ausz.; Tilg. v. Kred. u. Rückz. v. inn. Darl.							
36	Saldo aus Finanzierungstätigkeit							
37	Finanzmittelveränderung (Summe 33 und 36)	-81.600,01	-111.700,00	-55.700,00	-105.700,00	-20.700,00	-20.700,00	-20.700,00

## Produktbeschreibung 51.1.03 Stadtsanierung und Dorferneuerung

Stadt Bad Nenndorf

<b>Produktbereich</b>	51.	Räumliche Planung und Entwicklung
<b>Produktgruppe</b>	51.1	Räumliche Planungs- und Entwicklungsmaßnahmen
<b>Produkt</b>	51.1.03	Stadtsanierung und Dorferneuerung

### Kurzbeschreibung

Durchführung von städtebaulichen Sanierungsmaßnahmen zur Erneuerung, Entwicklung und Stärkung der Innenstadt.

Durchführung von Dorferneuerungsmaßnahmen zur Erhaltung der dörflichen Strukturen und Inanspruchnahme von Förderprogrammen.

### Rechtsgrundlage

BauGB, Richtlinien über die Gewährung von Fördergeldern, Ratsbeschlüsse

### Zielgruppen

Einwohner/innen

Eigentümer/innen des Sanierungs- und Dorferneuerungsgebietes

Investoren

Gewerbetreibende

### Leistungen

# Teilergebnis 51.1.03 Stadtsanierung und Dorferneuerung

Stadt Bad Nenndorf

Nr.	Bezeichnung	Ergebnis 2017	Ansatz 2018	Ansatz 2019	Ansatz 2020	Ansatz 2021	Ansatz 2022	Plan 2023
	<b>Ordentliche Erträge</b>							
01	Steuern und ähnliche Abgaben							
02	Zuwendungen und allgemeine Umlagen (außer für Investitionstätigkeit)							
03	Auflösungserträge aus Sonderposten							
04	sonstige Transfererträge							
05	öffentlich-rechtliche Entgelte (außer Beitr. u. ähnl. Entg. für Inv.-tätigkeit)							
06	privatrechtliche Entgelte							
07	Kostenerstattungen und Kostenumlagen							
08	Zinsen und ähnliche Finanzerträge							
09	aktivierte Eigenleistungen							
10	Bestandsveränderungen							
11	sonstige ordentliche Erträge							
<b>12</b>	<b>= Summe ordentliche Erträge</b>							
	<b>Ordentliche Aufwendungen</b>							
13	Aufwendungen für aktives Personal							
14	Aufwendungen für Versorgung							
15	Aufwendungen für Sach- und Dienstleistungen							
16	Abschreibungen							
17	Zinsen und ähnliche Aufwendungen							
18	Transferaufwendungen							
19	sonstige ordentliche Aufwendungen							
<b>20</b>	<b>= Summe ordentliche Aufwendungen</b>							
<b>21</b>	<b>ordentliches Ergebnis (ordentliche Erträge abzüglich ordentliche Aufwendungen)</b>							
22	außerordentliche Erträge							
23	außerordentliche Aufwendungen							
<b>24</b>	<b>außerordentliches Ergebnis (außerord. Erträge abzüglich außerord. Aufwendungen)</b>							
<b>25</b>	<b>Jahresergebnis (Saldo aus dem ordentlichen und dem außerordentlichen Ergebnis)</b>							
26	Erträge aus internen Leistungsbeziehungen							
27	Aufwendungen aus internen Leistungsbeziehungen							
28	Saldo aus internen Leistungsbeziehungen							
<b>29</b>	<b>Ergebnis unt. Berücks. d. int. Leistungsbeziehungen</b>							



# Teilfinanzergebnis 51.1.03 Stadtsanierung und Dorferneuerung

Stadt Bad Nenndorf

Nr.	Bezeichnung	Ergebnis 2017	Ansatz 2018	Ansatz 2019	Ansatz 2020	Ansatz 2021	Ansatz 2022	Plan 2023
	<b>Einzahlungen aus laufender Verwaltungstätigkeit</b>							
01	Steuern und ähnliche Abgaben							
02	Zuwendungen und allgemeine Umlagen (außer für Investitionstätigkeit)							
03	sonstige Transfereinzahlungen							
04	öffentlich-rechtliche Entgelte (außer Beitr. u. ähnl. Entg. für Inv.-tätigkeit)							
05	privatrechtliche Entgelte (außer für Investitionstätigkeit)							
06	Kostenerstattungen und Kostenumlagen (außer für Investitionstätigkeit)							
07	Zinsen und ähnliche Einzahlungen							
08	Einz. a. d. Veräußerung geringwert. VermGG							
09	sonstige haushaltswirksame Einzahlungen							
<b>10</b>	<b>= Summe d. Einz. aus lfd. Verwaltungstätigkeit</b>							
	<b>Auszahlungen aus laufender Verwaltungstätigkeit</b>							
11	Auszahlungen für aktives Personal							
12	Auszahlungen für Versorgung							
13	Auszahlungen für Sach- und Dienstleistungen							
14	Zinsen und ähnliche Auszahlungen							
15	Transferauszahlungen (außer für Investitionstätigkeit)							
16	sonstige haushaltswirksame Auszahlungen							
<b>17</b>	<b>= Summe d. Ausz. aus lfd. Verwaltungstätigkeit</b>							
<b>18</b>	<b>Saldo aus lfd. Verwaltungstätigkeit (S. Einz. abz. S. Ausz. aus lfd. Verw.tät.)</b>							
	<b>Einzahlungen für Investitionstätigkeit</b>							
19	Zuwendungen für Investitionstätigkeit		1.365.000,00	558.000,00	545.200,00	2.705.000,00	921.800,00	348.500,00
20	Beiträge u.ä. Entgelte für Investitionstätig.	139.896,10						
21	Veräußerung von Sachvermögen							
22	Veräußerung von Finanzvermögensanlagen							
23	sonstige Investitionstätigkeit							
<b>24</b>	<b>= Summe d. Einz. für Investitionstätigkeit</b>	<b>139.896,10</b>	<b>1.365.000,00</b>	<b>558.000,00</b>	<b>545.200,00</b>	<b>2.705.000,00</b>	<b>921.800,00</b>	<b>348.500,00</b>
	<b>Auszahlungen für Investitionstätigkeit</b>							
25	Erwerb von Grundstücken und Gebäuden							
26	Baumaßnahmen	-22.369,29	-245.000,00					
27	Erwerb von beweglichem Sachvermögen							
28	Erwerb von Finanzvermögensanlagen							
29	Aktivierbare Zuwendungen	-205.000,00	-1.496.000,00	-838.000,00	-818.300,00	-4.061.500,00	-1.384.500,00	-524.000,00
30	sonstige Investitionstätigkeit							
<b>31</b>	<b>= Summe d. Ausz. für Investitionstätigkeit</b>	<b>-227.369,29</b>	<b>-1.741.000,00</b>	<b>-838.000,00</b>	<b>-818.300,00</b>	<b>-4.061.500,00</b>	<b>-1.384.500,00</b>	<b>-524.000,00</b>

## Teilfinanzergebnis 51.1.03 Stadtsanierung und Dorferneuerung

Stadt Bad Nenndorf

Nr.	Bezeichnung	Ergebnis 2017	Ansatz 2018	Ansatz 2019	Ansatz 2020	Ansatz 2021	Ansatz 2022	Plan 2023
32	Saldo aus Investitionstätigkeit (S. Einz. abz. S. Ausz. aus lfd. Inv.-tät.)	-87.473,19	-376.000,00	-280.000,00	-273.100,00	-1.356.500,00	-462.700,00	-175.500,00
33	Finanzmittel-Überschuss/-Fehlbetrag (Summe 18 und 32)	-87.473,19	-376.000,00	-280.000,00	-273.100,00	-1.356.500,00	-462.700,00	-175.500,00
	<b>Ein-, Auszahlungen aus Finanzier- ungstätigkeit</b>							
34	Einz.; Aufn. v. Kred. u. inneren Darl.							
35	Ausz.; Tilg. v. Kred. u. Rückz. v. inn. Darl.							
36	Saldo aus Finanzierungstätigkeit							
37	Finanzmittelveränderung (Summe 33 und 36)	-87.473,19	-376.000,00	-280.000,00	-273.100,00	-1.356.500,00	-462.700,00	-175.500,00

# Investitionen Produkt 51.1.03 Stadtsanierung und Dorferneuerung

Stadt Bad Nenndorf

Nr. Bezeichnung	Jahres- ergebnis 2017	Ansatz 2018	Ansatz 2019	Finanzplan 2020	Finanzplan 2021	Finanzplan 2022	Finanzplan 2023
> 1.000 € Oberhalb der festgelegten Wert- grenze							
01.13.016 Dorferneuerung Riepen	-22.369,29	123.000,00					
1901 19. Zuwendungen für Investi- tionstätigkeit		368.000,00					
2600 26. Baumaßnahmen	-22.369,29	-245.000,00					
01.16.008 Sanierung Stadtzentrum	-65.103,90						
2000 20. Beiträge u.ä. Entgelte für Investi- tionstätigk.	139.896,10						
2900 29. Aktivierbare Zuwendungen	-205.000,00						
01.18.002 Sanierung Stadtzentrum		-499.000,00	-217.900,00	-91.400,00	-312.000,00	-299.000,00	-80.000,00
1901 19. Zuwendungen für Investi- tionstätigkeit		997.000,00	435.600,00	182.400,00	620.000,00	596.000,00	158.000,00
2900 29. Aktivierbare Zuwendungen		-1.496.000,00	-653.500,00	-273.800,00	-932.000,00	-895.000,00	-238.000,00
01.19.013 Ergänzungsgebiet Sanierung			-34.900,00	-171.500,00	-978.200,00	-138.200,00	-87.000,00
1901 19. Zuwendungen für Investi- tionstätigkeit			69.600,00	343.000,00	1.956.300,00	276.300,00	174.000,00
2900 29. Aktivierbare Zuwendungen			-104.500,00	-514.500,00	-2.934.500,00	-414.500,00	-261.000,00
01.19.031 Zukunft Stadtgrün			-27.200,00	-10.200,00	-66.300,00	-25.500,00	-8.500,00
1901 19. Zuwendungen für Investi- tionstätigkeit			52.800,00	19.800,00	128.700,00	49.500,00	16.500,00
2900 29. Aktivierbare Zuwendungen			-80.000,00	-30.000,00	-195.000,00	-75.000,00	-25.000,00
<b>Summe</b>	<b>-87.473,19</b>	<b>-376.000,00</b>	<b>-280.000,00</b>	<b>-273.100,00</b>	<b>-1.356.500,00</b>	<b>-462.700,00</b>	<b>-175.500,00</b>



## Produktbeschreibung 52.3.01 Denkmalschutz und -pflege

Stadt Bad Nenndorf

<b>Produktbereich</b>	52.	Bauen und Wohnen
<b>Produktgruppe</b>	52.3	Denkmalschutz und -pflege
<b>Produkt</b>	52.3.01	Denkmalschutz und -pflege

### Kurzbeschreibung

Maßnahmen zur Erhaltung und Förderung des Denkmalschutzes.

Begleitung des Denkmalschutzverzeichnisses.

Unterhaltung, Pflege, Bewirtschaftung und Sanierung der Ehrenmale, Denkmale, Glockentürme und Brunnenplastik.

### Rechtsgrundlage

Ratsbeschlüsse, NKomVG, NDenkSchG, BauGB, NBauO, Pflichtaufgabe

### Zielgruppen

Bürger/innen

Investoren

Eigentümer/innen und Nutzungsberechtigte von Bau-, Kunst- und Bodendenkmalen

Architekten

### Leistungen

Unterhaltung und Bewirtschaftung Ehrenmale, Denkmale, Glockentürme und Brunnenplastik

## Teilergebnis 52.3.01 Denkmalschutz und -pflege

Stadt Bad Nenndorf

Nr.	Bezeichnung	Ergebnis 2017	Ansatz 2018	Ansatz 2019	Ansatz 2020	Ansatz 2021	Ansatz 2022	Plan 2023
	<b>Ordentliche Erträge</b>							
01	Steuern und ähnliche Abgaben							
02	Zuwendungen und allgemeine Umlagen (außer für Investitionstätigkeit)							
03	Auflösungserträge aus Sonderposten							
04	sonstige Transfererträge							
05	öffentlich-rechtliche Entgelte (außer Beitr. u. ähnl. Entg. für Inv.-tätigkeit)							
06	privatrechtliche Entgelte							
07	Kostenerstattungen und Kostenumlagen							
08	Zinsen und ähnliche Finanzerträge							
09	aktivierte Eigenleistungen							
10	Bestandsveränderungen							
11	sonstige ordentliche Erträge							
<b>12</b>	<b>= Summe ordentliche Erträge</b>							
	<b>Ordentliche Aufwendungen</b>							
13	Aufwendungen für aktives Personal							
14	Aufwendungen für Versorgung							
15	Aufwendungen für Sach- und Dienstleistungen	1.736,52	2.400,00	1.000,00	1.000,00	1.000,00	1.000,00	1.000,00
16	Abschreibungen							
17	Zinsen und ähnliche Aufwendungen							
18	Transferaufwendungen							
19	sonstige ordentliche Aufwendungen							
<b>20</b>	<b>= Summe ordentliche Aufwendungen</b>	<b>1.736,52</b>	<b>2.400,00</b>	<b>1.000,00</b>	<b>1.000,00</b>	<b>1.000,00</b>	<b>1.000,00</b>	<b>1.000,00</b>
<b>21</b>	<b>ordentliches Ergebnis (ordentliche Erträge abzüglich ordentliche Aufwendungen)</b>	<b>1.736,52</b>	<b>2.400,00</b>	<b>1.000,00</b>	<b>1.000,00</b>	<b>1.000,00</b>	<b>1.000,00</b>	<b>1.000,00</b>
22	außerordentliche Erträge							
23	außerordentliche Aufwendungen							
<b>24</b>	<b>außerordentliches Ergebnis (außerord. Erträge abzüglich außerord. Aufwendungen)</b>							
<b>25</b>	<b>Jahresergebnis (Saldo aus dem ordentlichen und dem außerordentlichen Ergebnis)</b>	<b>1.736,52</b>	<b>2.400,00</b>	<b>1.000,00</b>	<b>1.000,00</b>	<b>1.000,00</b>	<b>1.000,00</b>	<b>1.000,00</b>
26	Erträge aus internen Leistungsbeziehungen							
27	Aufwendungen aus internen Leistungsbeziehungen							
28	Saldo aus internen Leistungsbeziehungen							
<b>29</b>	<b>Ergebnis unt. Berücks. d. int. Leistungsbeziehungen</b>	<b>1.736,52</b>	<b>2.400,00</b>	<b>1.000,00</b>	<b>1.000,00</b>	<b>1.000,00</b>	<b>1.000,00</b>	<b>1.000,00</b>

# Teilfinanzergebnis 52.3.01 Denkmalschutz und -pflege

Stadt Bad Nenndorf

Nr.	Bezeichnung	Ergebnis 2017	Ansatz 2018	Ansatz 2019	Ansatz 2020	Ansatz 2021	Ansatz 2022	Plan 2023
	<b>Einzahlungen aus laufender Verwaltungstätigkeit</b>							
01	Steuern und ähnliche Abgaben							
02	Zuwendungen und allgemeine Umlagen (außer für Investitionstätigkeit)							
03	sonstige Transfereinzahlungen							
04	öffentlich-rechtliche Entgelte (außer Beitr. u. ähnl. Entg. für Inv.-tätigkeit)							
05	privatrechtliche Entgelte (außer für Investitionstätigkeit)							
06	Kostenerstattungen und Kostenumlagen (außer für Investitionstätigkeit)							
07	Zinsen und ähnliche Einzahlungen							
08	Einz. a. d. Veräußerung geringwert. VermGG							
09	sonstige haushaltswirksame Einzahlungen							
<b>10</b>	<b>= Summe d. Einz. aus lfd. Verwaltungstätigkeit</b>							
	<b>Auszahlungen aus laufender Verwaltungstätigkeit</b>							
11	Auszahlungen für aktives Personal							
12	Auszahlungen für Versorgung							
13	Auszahlungen für Sach- und Dienstleistungen	-1.736,52	-2.400,00	-1.000,00	-1.000,00	-1.000,00	-1.000,00	-1.000,00
14	Zinsen und ähnliche Auszahlungen							
15	Transferauszahlungen (außer für Investitionstätigkeit)							
16	sonstige haushaltswirksame Auszahlungen							
<b>17</b>	<b>= Summe d. Ausz. aus lfd. Verwaltungstätigkeit</b>	<b>-1.736,52</b>	<b>-2.400,00</b>	<b>-1.000,00</b>	<b>-1.000,00</b>	<b>-1.000,00</b>	<b>-1.000,00</b>	<b>-1.000,00</b>
<b>18</b>	<b>Saldo aus lfd. Verwaltungstätigkeit (S. Einz. abz. S. Ausz. aus lfd. Verw.tät.)</b>	<b>-1.736,52</b>	<b>-2.400,00</b>	<b>-1.000,00</b>	<b>-1.000,00</b>	<b>-1.000,00</b>	<b>-1.000,00</b>	<b>-1.000,00</b>
	<b>Einzahlungen für Investitionstätigkeit</b>							
19	Zuwendungen für Investitionstätigkeit							
20	Beiträge u.ä. Entgelte für Investitionstätigk.							
21	Veräußerung von Sachvermögen							
22	Veräußerung von Finanzvermögensanlagen							
23	sonstige Investitionstätigkeit							
<b>24</b>	<b>= Summe d. Einz. für Investitionstätigkeit</b>							
	<b>Auszahlungen für Investitionstätigkeit</b>							
25	Erwerb von Grundstücken und Gebäuden							
26	Baumaßnahmen							
27	Erwerb von beweglichem Sachvermögen							
28	Erwerb von Finanzvermögensanlagen							
29	Aktivierbare Zuwendungen		-4.500,00	-4.500,00	-4.500,00	-4.500,00	-4.500,00	-4.500,00
30	sonstige Investitionstätigkeit							
<b>31</b>	<b>= Summe d. Ausz. für Investitionstätigkeit</b>		<b>-4.500,00</b>	<b>-4.500,00</b>	<b>-4.500,00</b>	<b>-4.500,00</b>	<b>-4.500,00</b>	<b>-4.500,00</b>

## Teilfinanzergebnis 52.3.01 Denkmalschutz und -pflege

Stadt Bad Nenndorf

Nr.	Bezeichnung	Ergebnis 2017	Ansatz 2018	Ansatz 2019	Ansatz 2020	Ansatz 2021	Ansatz 2022	Plan 2023
32	Saldo aus Investitionstätigkeit (S. Einz. abz. S. Ausz. aus lfd. Inv.-tät.)		-4.500,00	-4.500,00	-4.500,00	-4.500,00	-4.500,00	-4.500,00
33	Finanzmittel-Überschuss/-Fehlbetrag (Summe 18 und 32)	-1.736,52	-6.900,00	-5.500,00	-5.500,00	-5.500,00	-5.500,00	-5.500,00
	<b>Ein-, Auszahlungen aus Finanzierungstätigkeit</b>							
34	Einz.; Aufn. v. Kred. u. inneren Darl.							
35	Ausz.; Tilg. v. Kred. u. Rückz. v. inn. Darl.							
36	Saldo aus Finanzierungstätigkeit							
37	Finanzmittelveränderung (Summe 33 und 36)	-1.736,52	-6.900,00	-5.500,00	-5.500,00	-5.500,00	-5.500,00	-5.500,00



## Investitionen Produkt 52.3.01 Denkmalschutz und -pflege

Stadt Bad Nenndorf

Nr. Bezeichnung	Jahres- ergebnis 2017	Ansatz 2018	Ansatz 2019	Finanzplan 2020	Finanzplan 2021	Finanzplan 2022	Finanzplan 2023
> 1.000 € Oberhalb der festgelegten Wert- grenze							
01.18.003 Zuschüsse Denkmale (komm. Kofi- nanzierung)		-4.500,00	-4.500,00	-4.500,00	-4.500,00	-4.500,00	-4.500,00
2900 29. Aktivierbare Zuwendungen		-4.500,00	-4.500,00	-4.500,00	-4.500,00	-4.500,00	-4.500,00
<b>Summe</b>		<b>-4.500,00</b>	<b>-4.500,00</b>	<b>-4.500,00</b>	<b>-4.500,00</b>	<b>-4.500,00</b>	<b>-4.500,00</b>



## Produktbeschreibung 53.1.01 Konzessionsabgabe Strom

Stadt Bad Nenndorf

<b>Produktbereich</b>	53.	Ver- und Entsorgung
<b>Produktgruppe</b>	53.1	Elektrizitätsversorgung
<b>Produkt</b>	53.1.01	Konzessionsabgabe Strom

### Kurzbeschreibung

Vertrags- und Verwaltungsangelegenheiten im Zusammenhang mit Konzessionsverträgen.

Erhebung und Abrechnung der Konzessionsabgabe.

### Rechtsgrundlage

Konzessionsverträge, Konzessionsabgabenverordnung

### Zielgruppen

Versorgungsunternehmen für Strom

### Leistungen

# Teilergebnis 53.1.01 Konzessionsabgabe Strom

Stadt Bad Nenndorf

Nr.	Bezeichnung	Ergebnis 2017	Ansatz 2018	Ansatz 2019	Ansatz 2020	Ansatz 2021	Ansatz 2022	Plan 2023
	<b>Ordentliche Erträge</b>							
01	Steuern und ähnliche Abgaben							
02	Zuwendungen und allgemeine Umlagen (außer für Investitionstätigkeit)							
03	Auflösungserträge aus Sonderposten							
04	sonstige Transfererträge							
05	öffentlich-rechtliche Entgelte (außer Beitr. u. ähnl. Entg. für Inv.-tätigkeit)							
06	privatrechtliche Entgelte							
07	Kostenerstattungen und Kostenumlagen							
08	Zinsen und ähnliche Finanzerträge							
09	aktivierte Eigenleistungen							
10	Bestandsveränderungen							
11	sonstige ordentliche Erträge	-353.726,81	-280.000,00	-280.000,00	-280.000,00	-280.000,00	-280.000,00	-280.000,00
<b>12</b>	<b>= Summe ordentliche Erträge</b>	<b>-353.726,81</b>	<b>-280.000,00</b>	<b>-280.000,00</b>	<b>-280.000,00</b>	<b>-280.000,00</b>	<b>-280.000,00</b>	<b>-280.000,00</b>
	<b>Ordentliche Aufwendungen</b>							
13	Aufwendungen für aktives Personal							
14	Aufwendungen für Versorgung							
15	Aufwendungen für Sach- und Dienstleistungen							
16	Abschreibungen							
17	Zinsen und ähnliche Aufwendungen							
18	Transferaufwendungen							
19	sonstige ordentliche Aufwendungen							
<b>20</b>	<b>= Summe ordentliche Aufwendungen</b>							
<b>21</b>	<b>ordentliches Ergebnis (ordentliche Erträge abzüglich ordentliche Aufwendungen)</b>	<b>-353.726,81</b>	<b>-280.000,00</b>	<b>-280.000,00</b>	<b>-280.000,00</b>	<b>-280.000,00</b>	<b>-280.000,00</b>	<b>-280.000,00</b>
22	außerordentliche Erträge							
23	außerordentliche Aufwendungen							
<b>24</b>	<b>außerordentliches Ergebnis (außerord. Erträge abzüglich außerord. Aufwendungen)</b>							
<b>25</b>	<b>Jahresergebnis (Saldo aus dem ordentlichen und dem außerordentlichen Ergebnis)</b>	<b>-353.726,81</b>	<b>-280.000,00</b>	<b>-280.000,00</b>	<b>-280.000,00</b>	<b>-280.000,00</b>	<b>-280.000,00</b>	<b>-280.000,00</b>
26	Erträge aus internen Leistungsbeziehungen							
27	Aufwendungen aus internen Leistungsbeziehungen							
28	Saldo aus internen Leistungsbeziehungen							
<b>29</b>	<b>Ergebnis unt. Berücks. d. int. Leistungsbeziehungen</b>	<b>-353.726,81</b>	<b>-280.000,00</b>	<b>-280.000,00</b>	<b>-280.000,00</b>	<b>-280.000,00</b>	<b>-280.000,00</b>	<b>-280.000,00</b>

# Teilfinanzergebnis 53.1.01 Konzessionsabgabe Strom

Stadt Bad Nenndorf

Nr.	Bezeichnung	Ergebnis 2017	Ansatz 2018	Ansatz 2019	Ansatz 2020	Ansatz 2021	Ansatz 2022	Plan 2023
	<b>Einzahlungen aus laufender Verwaltungstätigkeit</b>							
01	Steuern und ähnliche Abgaben							
02	Zuwendungen und allgemeine Umlagen (außer für Investitionstätigkeit)							
03	sonstige Transfereinzahlungen							
04	öffentlich-rechtliche Entgelte (außer Beitr. u. ähnl. Entg. für Inv.-tätigkeit)							
05	privatrechtliche Entgelte (außer für Investitionstätigkeit)							
06	Kostenerstattungen und Kostenumlagen (außer für Investitionstätigkeit)							
07	Zinsen und ähnliche Einzahlungen							
08	Einz. a. d. Veräußerung geringwert. VermGG							
09	sonstige haushaltswirksame Einzahlungen	207.646,81	280.000,00	280.000,00	280.000,00	280.000,00	280.000,00	280.000,00
<b>10</b>	<b>= Summe d. Einz. aus lfd. Verwaltungstätigkeit</b>	<b>207.646,81</b>	<b>280.000,00</b>	<b>280.000,00</b>	<b>280.000,00</b>	<b>280.000,00</b>	<b>280.000,00</b>	<b>280.000,00</b>
	<b>Auszahlungen aus laufender Verwaltungstätigkeit</b>							
11	Auszahlungen für aktives Personal							
12	Auszahlungen für Versorgung							
13	Auszahlungen für Sach- und Dienstleistungen							
14	Zinsen und ähnliche Auszahlungen							
15	Transferauszahlungen (außer für Investitionstätigkeit)							
16	sonstige haushaltswirksame Auszahlungen							
<b>17</b>	<b>= Summe d. Ausz. aus lfd. Verwaltungstätigkeit</b>							
<b>18</b>	<b>Saldo aus lfd. Verwaltungstätigkeit (S. Einz. abz. S. Ausz. aus lfd. Verw.tät.)</b>	<b>207.646,81</b>	<b>280.000,00</b>	<b>280.000,00</b>	<b>280.000,00</b>	<b>280.000,00</b>	<b>280.000,00</b>	<b>280.000,00</b>
	<b>Einzahlungen für Investitionstätigkeit</b>							
19	Zuwendungen für Investitionstätigkeit							
20	Beiträge u.ä. Entgelte für Investitionstätigk.							
21	Veräußerung von Sachvermögen							
22	Veräußerung von Finanzvermögensanlagen							
23	sonstige Investitionstätigkeit							
<b>24</b>	<b>= Summe d. Einz. für Investitionstätigkeit</b>							
	<b>Auszahlungen für Investitionstätigkeit</b>							
25	Erwerb von Grundstücken und Gebäuden							
26	Baumaßnahmen							
27	Erwerb von beweglichem Sachvermögen							
28	Erwerb von Finanzvermögensanlagen							
29	Aktivierbare Zuwendungen							
30	sonstige Investitionstätigkeit							
<b>31</b>	<b>= Summe d. Ausz. für Investitionstätigkeit</b>							

## Teilfinanzergebnis 53.1.01 Konzessionsabgabe Strom

Stadt Bad Nenndorf

Nr.	Bezeichnung	Ergebnis 2017	Ansatz 2018	Ansatz 2019	Ansatz 2020	Ansatz 2021	Ansatz 2022	Plan 2023
32	Saldo aus Investitionstätigkeit (S. Einz. abz. S. Ausz. aus lfd. Inv.-tät.)							
33	Finanzmittel-Überschuss/-Fehlbetrag (Summe 18 und 32)	207.646,81	280.000,00	280.000,00	280.000,00	280.000,00	280.000,00	280.000,00
	Ein-, Auszahlungen aus Finanzierungstätigkeit							
34	Einz.; Aufn. v. Kred. u. inneren Darl.							
35	Ausz.; Tilg. v. Kred. u. Rückz. v. inn. Darl.							
36	Saldo aus Finanzierungstätigkeit							
37	Finanzmittelveränderung (Summe 33 und 36)	207.646,81	280.000,00	280.000,00	280.000,00	280.000,00	280.000,00	280.000,00

## Produktbeschreibung 53.2.01 Konzessionsabgabe Gas

Stadt Bad Nenndorf

<b>Produktbereich</b>	53.	Ver- und Entsorgung
<b>Produktgruppe</b>	53.2	Gasversorgung
<b>Produkt</b>	53.2.01	Konzessionsabgabe Gas

### Kurzbeschreibung

Vertrags- und Verwaltungsangelegenheiten im Zusammenhang mit Konzessionsverträgen.

Erhebung und Abrechnung der Konzessionsabgabe.

### Rechtsgrundlage

Konzessionsverträge, Konzessionsabgabenverordnung

### Zielgruppen

Versorgungsunternehmen für Gas

### Leistungen

# Teilergebnis 53.2.01 Konzessionsabgabe Gas

Stadt Bad Nenndorf

Nr.	Bezeichnung	Ergebnis 2017	Ansatz 2018	Ansatz 2019	Ansatz 2020	Ansatz 2021	Ansatz 2022	Plan 2023
	<b>Ordentliche Erträge</b>							
01	Steuern und ähnliche Abgaben							
02	Zuwendungen und allgemeine Umlagen (außer für Investitionstätigkeit)							
03	Auflösungserträge aus Sonderposten							
04	sonstige Transfererträge							
05	öffentlich-rechtliche Entgelte (außer Beitr. u. ähnl. Entg. für Inv.-tätigkeit)							
06	privatrechtliche Entgelte							
07	Kostenerstattungen und Kostenumlagen							
08	Zinsen und ähnliche Finanzerträge							
09	aktivierte Eigenleistungen							
10	Bestandsveränderungen							
11	sonstige ordentliche Erträge	-115.544,19	-33.000,00	-65.000,00	-65.000,00	-65.000,00	-65.000,00	-65.000,00
<b>12</b>	<b>= Summe ordentliche Erträge</b>	<b>-115.544,19</b>	<b>-33.000,00</b>	<b>-65.000,00</b>	<b>-65.000,00</b>	<b>-65.000,00</b>	<b>-65.000,00</b>	<b>-65.000,00</b>
	<b>Ordentliche Aufwendungen</b>							
13	Aufwendungen für aktives Personal							
14	Aufwendungen für Versorgung							
15	Aufwendungen für Sach- und Dienstleistungen							
16	Abschreibungen							
17	Zinsen und ähnliche Aufwendungen							
18	Transferaufwendungen							
19	sonstige ordentliche Aufwendungen							
<b>20</b>	<b>= Summe ordentliche Aufwendungen</b>							
<b>21</b>	<b>ordentliches Ergebnis (ordentliche Erträge abzüglich ordentliche Aufwendungen)</b>	<b>-115.544,19</b>	<b>-33.000,00</b>	<b>-65.000,00</b>	<b>-65.000,00</b>	<b>-65.000,00</b>	<b>-65.000,00</b>	<b>-65.000,00</b>
22	außerordentliche Erträge							
23	außerordentliche Aufwendungen							
<b>24</b>	<b>außerordentliches Ergebnis (außerord. Erträge abzüglich außerord. Aufwendungen)</b>							
<b>25</b>	<b>Jahresergebnis (Saldo aus dem ordentlichen und dem außerordentlichen Ergebnis)</b>	<b>-115.544,19</b>	<b>-33.000,00</b>	<b>-65.000,00</b>	<b>-65.000,00</b>	<b>-65.000,00</b>	<b>-65.000,00</b>	<b>-65.000,00</b>
26	Erträge aus internen Leistungsbeziehungen							
27	Aufwendungen aus internen Leistungsbeziehungen							
28	Saldo aus internen Leistungsbeziehungen							
<b>29</b>	<b>Ergebnis unt. Berücks. d. int. Leistungsbeziehungen</b>	<b>-115.544,19</b>	<b>-33.000,00</b>	<b>-65.000,00</b>	<b>-65.000,00</b>	<b>-65.000,00</b>	<b>-65.000,00</b>	<b>-65.000,00</b>



# Teilfinanzergebnis 53.2.01 Konzessionsabgabe Gas

Stadt Bad Nenndorf

Nr.	Bezeichnung	Ergebnis 2017	Ansatz 2018	Ansatz 2019	Ansatz 2020	Ansatz 2021	Ansatz 2022	Plan 2023
	<b>Einzahlungen aus laufender Verwaltungstätigkeit</b>							
01	Steuern und ähnliche Abgaben							
02	Zuwendungen und allgemeine Umlagen (außer für Investitionstätigkeit)							
03	sonstige Transfereinzahlungen							
04	öffentlich-rechtliche Entgelte (außer Beitr. u. ähnl. Entg. für Inv.-tätigkeit)							
05	privatrechtliche Entgelte (außer für Investitionstätigkeit)							
06	Kostenerstattungen und Kostenumlagen (außer für Investitionstätigkeit)							
07	Zinsen und ähnliche Einzahlungen							
08	Einz. a. d. Veräußerung geringwert. VermGG							
09	sonstige haushaltswirksame Einzahlungen	85.584,19	33.000,00	65.000,00	65.000,00	65.000,00	65.000,00	65.000,00
<b>10</b>	<b>= Summe d. Einz. aus lfd. Verwaltungstätigkeit</b>	<b>85.584,19</b>	<b>33.000,00</b>	<b>65.000,00</b>	<b>65.000,00</b>	<b>65.000,00</b>	<b>65.000,00</b>	<b>65.000,00</b>
	<b>Auszahlungen aus laufender Verwaltungstätigkeit</b>							
11	Auszahlungen für aktives Personal							
12	Auszahlungen für Versorgung							
13	Auszahlungen für Sach- und Dienstleistungen							
14	Zinsen und ähnliche Auszahlungen							
15	Transferauszahlungen (außer für Investitionstätigkeit)							
16	sonstige haushaltswirksame Auszahlungen							
<b>17</b>	<b>= Summe d. Ausz. aus lfd. Verwaltungstätigkeit</b>							
<b>18</b>	<b>Saldo aus lfd. Verwaltungstätigkeit (S. Einz. abz. S. Ausz. aus lfd. Verw.tät.)</b>	<b>85.584,19</b>	<b>33.000,00</b>	<b>65.000,00</b>	<b>65.000,00</b>	<b>65.000,00</b>	<b>65.000,00</b>	<b>65.000,00</b>
	<b>Einzahlungen für Investitionstätigkeit</b>							
19	Zuwendungen für Investitionstätigkeit							
20	Beiträge u.ä. Entgelte für Investitionstätigk.							
21	Veräußerung von Sachvermögen							
22	Veräußerung von Finanzvermögensanlagen							
23	sonstige Investitionstätigkeit							
<b>24</b>	<b>= Summe d. Einz. für Investitionstätigkeit</b>							
	<b>Auszahlungen für Investitionstätigkeit</b>							
25	Erwerb von Grundstücken und Gebäuden							
26	Baumaßnahmen							
27	Erwerb von beweglichem Sachvermögen							
28	Erwerb von Finanzvermögensanlagen							
29	Aktivierbare Zuwendungen							
30	sonstige Investitionstätigkeit							
<b>31</b>	<b>= Summe d. Ausz. für Investitionstätigkeit</b>							

## Teilfinanzergebnis 53.2.01 Konzessionsabgabe Gas

Stadt Bad Nenndorf

Nr.	Bezeichnung	Ergebnis 2017	Ansatz 2018	Ansatz 2019	Ansatz 2020	Ansatz 2021	Ansatz 2022	Plan 2023
32	Saldo aus Investitionstätigkeit (S. Einz. abz. S. Ausz. aus lfd. Inv.-tät.)							
33	Finanzmittel-Überschuss/-Fehlbetrag (Summe 18 und 32)	85.584,19	33.000,00	65.000,00	65.000,00	65.000,00	65.000,00	65.000,00
	<b>Ein-, Auszahlungen aus Finanzierungstätigkeit</b>							
34	Einz.; Aufn. v. Kred. u. inneren Darl.							
35	Ausz.; Tilg. v. Kred. u. Rückz. v. inn. Darl.							
36	Saldo aus Finanzierungstätigkeit							
37	Finanzmittelveränderung (Summe 33 und 36)	85.584,19	33.000,00	65.000,00	65.000,00	65.000,00	65.000,00	65.000,00

## Produktbeschreibung 53.5.01 Beteiligung an Versorgungsunternehmen

Stadt Bad Nenndorf

<b>Produktbereich</b>	53.	Ver- und Entsorgung
<b>Produktgruppe</b>	53.5	Kombinierte Versorgung
<b>Produkt</b>	53.5.01	Beteiligung an Versorgungsunternehmen

### Kurzbeschreibung

Verwaltung der Beteiligung an dem Versorgungsunternehmen Westfalen Weser GmbH & Co. KG

### Rechtsgrundlage

Ratsbeschluss, freiwillige Aufgabe

### Zielgruppen

### Leistungen

# Teilergebnis 53.5.01 Beteiligung an Versorgungsunternehmen

Stadt Bad Nenndorf

Nr.	Bezeichnung	Ergebnis 2017	Ansatz 2018	Ansatz 2019	Ansatz 2020	Ansatz 2021	Ansatz 2022	Plan 2023
	<b>Ordentliche Erträge</b>							
01	Steuern und ähnliche Abgaben							
02	Zuwendungen und allgemeine Umlagen (außer für Investitionstätigkeit)							
03	Auflösungserträge aus Sonderposten							
04	sonstige Transfererträge							
05	öffentlich-rechtliche Entgelte (außer Beitr. u. ähnl. Entg. für Inv.-tätigkeit)							
06	privatrechtliche Entgelte							
07	Kostenerstattungen und Kostenumlagen							
08	Zinsen und ähnliche Finanzerträge							
09	aktivierte Eigenleistungen							
10	Bestandsveränderungen							
11	sonstige ordentliche Erträge	-14.213,01	-13.400,00	-12.800,00	-12.100,00	-11.400,00	-10.700,00	-10.000,00
<b>12</b>	<b>= Summe ordentliche Erträge</b>	<b>-14.213,01</b>	<b>-13.400,00</b>	<b>-12.800,00</b>	<b>-12.100,00</b>	<b>-11.400,00</b>	<b>-10.700,00</b>	<b>-10.000,00</b>
	<b>Ordentliche Aufwendungen</b>							
13	Aufwendungen für aktives Personal							
14	Aufwendungen für Versorgung							
15	Aufwendungen für Sach- und Dienstleistungen	3.229,07	1.500,00	1.500,00	1.500,00	1.500,00	1.500,00	1.500,00
16	Abschreibungen							
17	Zinsen und ähnliche Aufwendungen							
18	Transferaufwendungen							
19	sonstige ordentliche Aufwendungen	72.352,74	90.000,00	90.000,00	90.000,00	90.000,00	90.000,00	90.000,00
<b>20</b>	<b>= Summe ordentliche Aufwendungen</b>	<b>75.581,81</b>	<b>91.500,00</b>	<b>91.500,00</b>	<b>91.500,00</b>	<b>91.500,00</b>	<b>91.500,00</b>	<b>91.500,00</b>
<b>21</b>	<b>ordentliches Ergebnis (ordentliche Erträge abzüglich ordentliche Aufwendungen)</b>	<b>61.368,80</b>	<b>78.100,00</b>	<b>78.700,00</b>	<b>79.400,00</b>	<b>80.100,00</b>	<b>80.800,00</b>	<b>81.500,00</b>
22	außerordentliche Erträge							
23	außerordentliche Aufwendungen							
<b>24</b>	<b>außerordentliches Ergebnis (außerord. Erträge abzüglich außerord. Aufwendungen)</b>							
<b>25</b>	<b>Jahresergebnis (Saldo aus dem ordentlichen und dem außerordentlichen Ergebnis)</b>	<b>61.368,80</b>	<b>78.100,00</b>	<b>78.700,00</b>	<b>79.400,00</b>	<b>80.100,00</b>	<b>80.800,00</b>	<b>81.500,00</b>
26	Erträge aus internen Leistungsbeziehungen							
27	Aufwendungen aus internen Leistungsbeziehungen							
28	Saldo aus internen Leistungsbeziehungen							
<b>29</b>	<b>Ergebnis unt. Berücks. d. int. Leistungsbeziehungen</b>	<b>61.368,80</b>	<b>78.100,00</b>	<b>78.700,00</b>	<b>79.400,00</b>	<b>80.100,00</b>	<b>80.800,00</b>	<b>81.500,00</b>

# Teilfinanzergebnis 53.5.01 Beteiligung an Versorgungsunternehmen

Stadt Bad Nenndorf

Nr.	Bezeichnung	Ergebnis 2017	Ansatz 2018	Ansatz 2019	Ansatz 2020	Ansatz 2021	Ansatz 2022	Plan 2023
	<b>Einzahlungen aus laufender Verwaltungstätigkeit</b>							
01	Steuern und ähnliche Abgaben							
02	Zuwendungen und allgemeine Umlagen (außer für Investitionstätigkeit)							
03	sonstige Transfereinzahlungen							
04	öffentlich-rechtliche Entgelte (außer Beitr. u. ähnl. Entg. für Inv.-tätigkeit)							
05	privatrechtliche Entgelte (außer für Investitionstätigkeit)							
06	Kostenerstattungen und Kostenumlagen (außer für Investitionstätigkeit)							
07	Zinsen und ähnliche Einzahlungen	14.213,01	13.400,00	12.800,00	12.100,00	11.400,00	10.700,00	10.000,00
08	Einz. a. d. Veräußerung geringwert. VermGG							
09	sonstige haushaltswirksame Einzahlungen							
<b>10</b>	<b>= Summe d. Einz. aus lfd. Verwaltungstätigkeit</b>	<b>14.213,01</b>	<b>13.400,00</b>	<b>12.800,00</b>	<b>12.100,00</b>	<b>11.400,00</b>	<b>10.700,00</b>	<b>10.000,00</b>
	<b>Auszahlungen aus laufender Verwaltungstätigkeit</b>							
11	Auszahlungen für aktives Personal							
12	Auszahlungen für Versorgung							
13	Auszahlungen für Sach- und Dienstleistungen	-3.229,07	-1.500,00	-1.500,00	-1.500,00	-1.500,00	-1.500,00	-1.500,00
14	Zinsen und ähnliche Auszahlungen							
15	Transferauszahlungen (außer für Investitionstätigkeit)							
16	sonstige haushaltswirksame Auszahlungen	-43.084,29	-90.000,00	-90.000,00	-90.000,00	-90.000,00	-90.000,00	-90.000,00
<b>17</b>	<b>= Summe d. Ausz. aus lfd. Verwaltungstätigkeit</b>	<b>-46.313,36</b>	<b>-91.500,00</b>	<b>-91.500,00</b>	<b>-91.500,00</b>	<b>-91.500,00</b>	<b>-91.500,00</b>	<b>-91.500,00</b>
<b>18</b>	<b>Saldo aus lfd. Verwaltungstätigkeit (S. Einz. abz. S. Ausz. aus lfd. Verw.tät.)</b>	<b>-32.100,35</b>	<b>-78.100,00</b>	<b>-78.700,00</b>	<b>-79.400,00</b>	<b>-80.100,00</b>	<b>-80.800,00</b>	<b>-81.500,00</b>
	<b>Einzahlungen für Investitionstätigkeit</b>							
19	Zuwendungen für Investitionstätigkeit							
20	Beiträge u.ä. Entgelte für Investitionstätigk.							
21	Veräußerung von Sachvermögen							
22	Veräußerung von Finanzvermögensanlagen							
23	sonstige Investitionstätigkeit							
<b>24</b>	<b>= Summe d. Einz. für Investitionstätigkeit</b>							
	<b>Auszahlungen für Investitionstätigkeit</b>							
25	Erwerb von Grundstücken und Gebäuden							
26	Baumaßnahmen							
27	Erwerb von beweglichem Sachvermögen							
28	Erwerb von Finanzvermögensanlagen							
29	Aktivierbare Zuwendungen							
30	sonstige Investitionstätigkeit							
<b>31</b>	<b>= Summe d. Ausz. für Investitionstätigkeit</b>							

## Teilfinanzergebnis 53.5.01 Beteiligung an Versorgungsunternehmen

Stadt Bad Nenndorf

Nr.	Bezeichnung	Ergebnis 2017	Ansatz 2018	Ansatz 2019	Ansatz 2020	Ansatz 2021	Ansatz 2022	Plan 2023
32	Saldo aus Investitionstätigkeit (S. Einz. abz. S. Ausz. aus lfd. Inv.-tät.)							
33	Finanzmittel-Überschuss/-Fehlbetrag (Summe 18 und 32)	-32.100,35	-78.100,00	-78.700,00	-79.400,00	-80.100,00	-80.800,00	-81.500,00
	Ein-, Auszahlungen aus Finanzierungstätigkeit							
34	Einz.; Aufn. v. Kred. u. inneren Darl.							
35	Ausz.; Tilg. v. Kred. u. Rückz. v. inn. Darl.							
36	Saldo aus Finanzierungstätigkeit							
37	Finanzmittelveränderung (Summe 33 und 36)	-32.100,35	-78.100,00	-78.700,00	-79.400,00	-80.100,00	-80.800,00	-81.500,00

# Produktbeschreibung 54.1.03 Gemeindestraßen

Stadt Bad Nenndorf

<b>Produktbereich</b>	54.	Verkehrsflächen und -anlagen, ÖPNV
<b>Produktgruppe</b>	54.1	Gemeindestraßen
<b>Produkt</b>	54.1.03	Gemeindestraßen

## Kurzbeschreibung

Bereitstellung, Unterhaltung, Instandsetzung und Neu-, Um- und Ausbau von Gemeindestraßen,

öffentlichen Wegen und Plätzen für die Verkehrssicherung.

Erhebung von Straßenausbau- und Erschließungsbeiträgen.

Bau und Unterhaltung der Rad- und Fußwege.

Herstellung von Bushaltestellen.

## Rechtsgrundlage

NStrG, BauGB, NKomVG, NKAG, Ratsbeschluss, Straßenausbaubeitragssatzung, Erschließungsbeitragssatzung

## Zielgruppen

Verkehrsteilnehmer/innen

Bürger/innen

Grundstückseigentümer/innen

## Leistungen

# Teilergebnis 54.1.03 Gemeindestraßen

Stadt Bad Nenndorf

Nr.	Bezeichnung	Ergebnis 2017	Ansatz 2018	Ansatz 2019	Ansatz 2020	Ansatz 2021	Ansatz 2022	Plan 2023
	<b>Ordentliche Erträge</b>							
01	Steuern und ähnliche Abgaben							
02	Zuwendungen und allgemeine Umlagen (außer für Investitionstätigkeit)							
03	Auflösungserträge aus Sonderposten		-217.700,00	-217.700,00	-217.700,00	-217.000,00	-217.000,00	-217.000,00
04	sonstige Transfererträge							
05	öffentlich-rechtliche Entgelte (außer Beitr. u. ähnl. Entg. für Inv.-tätigkeit)	-2.712,08	-3.500,00	-3.500,00	-3.500,00	-3.500,00	-3.500,00	-3.500,00
06	privatrechtliche Entgelte	-2.755,50	-2.300,00	-2.300,00	-2.300,00	-2.300,00	-2.300,00	-2.300,00
07	Kostenerstattungen und Kostenumlagen							
08	Zinsen und ähnliche Finanzerträge							
09	aktivierte Eigenleistungen							
10	Bestandsveränderungen							
11	sonstige ordentliche Erträge							
<b>12</b>	<b>= Summe ordentliche Erträge</b>	<b>-5.467,58</b>	<b>-223.500,00</b>	<b>-223.500,00</b>	<b>-223.500,00</b>	<b>-222.800,00</b>	<b>-222.800,00</b>	<b>-222.800,00</b>
	<b>Ordentliche Aufwendungen</b>							
13	Aufwendungen für aktives Personal							
14	Aufwendungen für Versorgung							
15	Aufwendungen für Sach- und Dienstleistungen	151.115,91	263.500,00	229.500,00	239.000,00	236.000,00	236.000,00	236.000,00
16	Abschreibungen		545.000,00	545.000,00	545.000,00	545.000,00	545.000,00	545.000,00
17	Zinsen und ähnliche Aufwendungen							
18	Transferaufwendungen							
19	sonstige ordentliche Aufwendungen	142,80	100,00					
<b>20</b>	<b>= Summe ordentliche Aufwendungen</b>	<b>151.258,71</b>	<b>808.600,00</b>	<b>774.500,00</b>	<b>784.000,00</b>	<b>781.000,00</b>	<b>781.000,00</b>	<b>781.000,00</b>
<b>21</b>	<b>ordentliches Ergebnis (ordentliche Erträge abzüglich ordentliche Aufwendungen)</b>	<b>145.791,13</b>	<b>585.100,00</b>	<b>551.000,00</b>	<b>560.500,00</b>	<b>558.200,00</b>	<b>558.200,00</b>	<b>558.200,00</b>
22	außerordentliche Erträge							
23	außerordentliche Aufwendungen							
<b>24</b>	<b>außerordentliches Ergebnis (außerord. Erträge abzüglich außerord. Aufwendungen)</b>							
<b>25</b>	<b>Jahresergebnis (Saldo aus dem ordentlichen und dem außerordentlichen Ergebnis)</b>	<b>145.791,13</b>	<b>585.100,00</b>	<b>551.000,00</b>	<b>560.500,00</b>	<b>558.200,00</b>	<b>558.200,00</b>	<b>558.200,00</b>
26	Erträge aus internen Leistungsbeziehungen							
27	Aufwendungen aus internen Leistungsbeziehungen							
28	Saldo aus internen Leistungsbeziehungen							
<b>29</b>	<b>Ergebnis unt. Berücks. d. int. Leistungsbeziehungen</b>	<b>145.791,13</b>	<b>585.100,00</b>	<b>551.000,00</b>	<b>560.500,00</b>	<b>558.200,00</b>	<b>558.200,00</b>	<b>558.200,00</b>



# Teilfinanzergebnis 54.1.03 Gemeindestraßen

Stadt Bad Nenndorf

Nr.	Bezeichnung	Ergebnis 2017	Ansatz 2018	Ansatz 2019	Ansatz 2020	Ansatz 2021	Ansatz 2022	Plan 2023
	<b>Einzahlungen aus laufender Verwaltungstätigkeit</b>							
01	Steuern und ähnliche Abgaben							
02	Zuwendungen und allgemeine Umlagen (außer für Investitionstätigkeit)							
03	sonstige Transfereinzahlungen							
04	öffentlich-rechtliche Entgelte (außer Beitr. u. ähnl. Entg. für Inv.-tätigkeit)	2.762,08	3.500,00	3.500,00	3.500,00	3.500,00	7.000,00	3.500,00
05	privatrechtliche Entgelte (außer für Investitionstätigkeit)	1.951,44	2.300,00	2.300,00	2.300,00	2.300,00	2.300,00	2.300,00
06	Kostenerstattungen und Kostenumlagen (außer für Investitionstätigkeit)							
07	Zinsen und ähnliche Einzahlungen							
08	Einz. a. d. Veräußerung geringwert. VermGG							
09	sonstige haushaltswirksame Einzahlungen							
<b>10</b>	<b>= Summe d. Einz. aus lfd. Verwaltungstätigkeit</b>	<b>4.713,52</b>	<b>5.800,00</b>	<b>5.800,00</b>	<b>5.800,00</b>	<b>5.800,00</b>	<b>9.300,00</b>	<b>5.800,00</b>
	<b>Auszahlungen aus laufender Verwaltungstätigkeit</b>							
11	Auszahlungen für aktives Personal							
12	Auszahlungen für Versorgung							
13	Auszahlungen für Sach- und Dienstleistungen	-151.115,91	-263.500,00	-229.500,00	-239.000,00	-236.000,00	-236.000,00	-236.000,00
14	Zinsen und ähnliche Auszahlungen							
15	Transferauszahlungen (außer für Investitionstätigkeit)							
16	sonstige haushaltswirksame Auszahlungen	-142,80	-100,00					
<b>17</b>	<b>= Summe d. Ausz. aus lfd. Verwaltungstätigkeit</b>	<b>-151.258,71</b>	<b>-263.600,00</b>	<b>-229.500,00</b>	<b>-239.000,00</b>	<b>-236.000,00</b>	<b>-236.000,00</b>	<b>-236.000,00</b>
<b>18</b>	<b>Saldo aus lfd. Verwaltungstätigkeit (S. Einz. abz. S. Ausz. aus lfd. Verw.tät.)</b>	<b>-146.545,19</b>	<b>-257.800,00</b>	<b>-223.700,00</b>	<b>-233.200,00</b>	<b>-230.200,00</b>	<b>-226.700,00</b>	<b>-230.200,00</b>
	<b>Einzahlungen für Investitionstätigkeit</b>							
19	Zuwendungen für Investitionstätigkeit	30.000,00	135.000,00		2.497.000,00	713.000,00		
20	Beiträge u.ä. Entgelte für Investitionstätig.	600,00	1.282.000,00	100.000,00		390.000,00		980.000,00
21	Veräußerung von Sachvermögen							
22	Veräußerung von Finanzvermögensanlagen							
23	sonstige Investitionstätigkeit							
<b>24</b>	<b>= Summe d. Einz. für Investitionstätigkeit</b>	<b>30.600,00</b>	<b>1.417.000,00</b>	<b>100.000,00</b>	<b>2.497.000,00</b>	<b>1.103.000,00</b>		<b>980.000,00</b>
	<b>Auszahlungen für Investitionstätigkeit</b>							
25	Erwerb von Grundstücken und Gebäuden		-149.000,00	-5.000,00	-5.000,00	-5.000,00	-5.000,00	-5.000,00
26	Baumaßnahmen	-152.648,27	-2.305.900,00	-4.144.200,00	-1.518.400,00	-1.954.800,00	-294.000,00	-1.582.000,00
27	Erwerb von beweglichem Sachvermögen							
28	Erwerb von Finanzvermögensanlagen							
29	Aktivierbare Zuwendungen			-678.000,00	-880.000,00			
30	sonstige Investitionstätigkeit							
<b>31</b>	<b>= Summe d. Ausz. für Investitionstätigkeit</b>	<b>-152.648,27</b>	<b>-2.454.900,00</b>	<b>-4.827.200,00</b>	<b>-2.403.400,00</b>	<b>-1.959.800,00</b>	<b>-299.000,00</b>	<b>-1.587.000,00</b>

## Teilfinanzergebnis 54.1.03 Gemeindestraßen

Stadt Bad Nenndorf

Nr.	Bezeichnung	Ergebnis 2017	Ansatz 2018	Ansatz 2019	Ansatz 2020	Ansatz 2021	Ansatz 2022	Plan 2023
32	Saldo aus Investitionstätigkeit (S. Einz. abz. S. Ausz. aus lfd. Inv.-tät.)	-122.048,27	-1.037.900,00	-4.727.200,00	93.600,00	-856.800,00	-299.000,00	-607.000,00
33	Finanzmittel-Überschuss/-Fehlbetrag (Summe 18 und 32)	-268.593,46	-1.295.700,00	-4.950.900,00	-139.600,00	-1.087.000,00	-525.700,00	-837.200,00
	<b>Ein-, Auszahlungen aus Finanzierungstätigkeit</b>							
34	Einz.; Aufn. v. Kred. u. inneren Darl.							
35	Ausz.; Tilg. v. Kred. u. Rückz. v. inn. Darl.							
36	Saldo aus Finanzierungstätigkeit							
37	Finanzmittelveränderung (Summe 33 und 36)	-268.593,46	-1.295.700,00	-4.950.900,00	-139.600,00	-1.087.000,00	-525.700,00	-837.200,00

# Investitionen Produkt 54.1.03 Gemeindestraßen

Stadt Bad Nenndorf

Nr. Bezeichnung	Jahres- ergebnis 2017	Ansatz 2018	Ansatz 2019	Finanzplan 2020	Finanzplan 2021	Finanzplan 2022	Finanzplan 2023
> 1.000 € Oberhalb der festgelegten Wertgrenze							
01.09.003 Straßenausbaubeiträge Berliner Straße	600,00						
2000 20. Beiträge u.ä. Entgelte für Investitionstätigk.	600,00						
01.12.005 Ausbau westl. Entlastungsstraße	-13.253,90						
2600 26. Baumaßnahmen	-13.253,90						
01.14.036 Fußgängerüberweg Gehrenbreite/B442 (Planungsko.)	6.379,55	-148.000,00					
1901 19. Zuwendungen für Investitionstätigkeit	30.000,00						
2000 20. Beiträge u.ä. Entgelte für Investitionstätigk.		529.000,00					
2600 26. Baumaßnahmen	-23.620,45	-677.000,00					
01.15.007 Grunderwerb Verkehrsflächen - allgem.	-5.000,00						
2600 26. Baumaßnahmen	-5.000,00						
01.15.019 Straßenausbaubeiträge Steinbrink, Riepen		209.000,00					
2000 20. Beiträge u.ä. Entgelte für Investitionstätigk.		209.000,00					
01.15.020 Ausbau Radweg K 48/K 49	-26.503,70						
2600 26. Baumaßnahmen	-26.503,70						
01.15.HR08 San./Erneuerung RW-Kanal Bahnhofstraße	609,73						
2600 26. Baumaßnahmen	609,73						
01.16.004 Grunderwerb Verkehrsflächen - allgem.	-5.000,00						
2600 26. Baumaßnahmen	-5.000,00						
01.16.020 Herstellung Übergang Grüner Weg/Horster Feld	-39.958,10						
2600 26. Baumaßnahmen	-39.958,10						
01.17.003 Grunderwerb für Verkehrsflächen - allgem.	-3.671,86	-5.000,00	-5.000,00	-5.000,00	-5.000,00	-5.000,00	-5.000,00
2501 25. Erwerb von Grundstücken und Gebäuden		-5.000,00	-5.000,00	-5.000,00	-5.000,00	-5.000,00	-5.000,00
2600 26. Baumaßnahmen	-3.671,86						
01.17.023 Ausbau Rotrehe bis Gehrenbreite	-16.321,20	-436.000,00	100.000,00				

# Investitionen Produkt 54.1.03 Gemeindestraßen

Stadt Bad Nenndorf

Nr. Bezeichnung	Jahres- ergebnis 2017	Ansatz 2018	Ansatz 2019	Finanzplan 2020	Finanzplan 2021	Finanzplan 2022	Finanzplan 2023
2000 20. Beiträge u.ä. Entgelte für Investi- tionstätigk.		404.000,00	100.000,00				
2600 26. Baumaßnahmen	-16.321,20	-840.000,00					
01.17.025 Aufstellung von Buswartehäusern		-15.000,00					
1901 19. Zuwendungen für Investi- tionstätigkeit		135.000,00					
2600 26. Baumaßnahmen		-150.000,00					
01.17.031 Ampelanlage Bahnhofstraße	-19.928,79						
2600 26. Baumaßnahmen	-19.928,79						
01.18.009 Brunnenanlage Zentraler Platz & Kurhausstr.		-17.000,00	-10.000,00				
2600 26. Baumaßnahmen		-17.000,00	-10.000,00				
01.18.015 Rotrehe - Erneuerung RW-Kanal		-114.400,00					
2600 26. Baumaßnahmen		-114.400,00					
01.18.016 Kanalisation im Steinbrink - Riepen		-55.500,00					
2600 26. Baumaßnahmen		-55.500,00					
01.18.018 Straßenausbaubeiträge Wehrweg, Riepen		20.000,00					
2000 20. Beiträge u.ä. Entgelte für Investi- tionstätigk.		20.000,00					
01.18.021 Straßenausbauprogramm: Rudolf-Al- brecht-Str.		-35.000,00		-81.000,00	-180.000,00		
2000 20. Beiträge u.ä. Entgelte für Investi- tionstätigk.					390.000,00		
2501 25. Erwerb von Grundstücken und Gebäuden		-35.000,00					
2600 26. Baumaßnahmen				-81.000,00	-570.000,00		
01.18.022 Straßenausbauprogramm: Lehnst		-104.000,00				-155.000,00	-150.000,00
2000 20. Beiträge u.ä. Entgelte für Investi- tionstätigk.							300.000,00
2501 25. Erwerb von Grundstücken und Gebäuden		-104.000,00					
2600 26. Baumaßnahmen						-155.000,00	-450.000,00
01.18.024 Fußweg Immenkamp		-5.000,00	-10.000,00				
2501 25. Erwerb von Grundstücken und Gebäuden		-5.000,00					
2600 26. Baumaßnahmen			-10.000,00				

# Investitionen Produkt 54.1.03 Gemeindestraßen

Stadt Bad Nenndorf

Nr. Bezeichnung	Jahres- ergebnis 2017	Ansatz 2018	Ansatz 2019	Finanzplan 2020	Finanzplan 2021	Finanzplan 2022	Finanzplan 2023
01.18.025 Mängelbeseitigung Bahnhofstr. & Hauptstr.		-167.000,00					
2600 26. Baumaßnahmen		-167.000,00					
01.18.028 Vollausbau "Am Radbach"		-55.000,00					
2000 20. Beiträge u.ä. Entgelte für Investitionstätigk.		120.000,00					
2600 26. Baumaßnahmen		-175.000,00					
01.19.007 Abwasser-/Wasserbeitrag Gehrenbreite			-678.000,00	-678.000,00			
2900 29. Aktivierbare Zuwendungen			-678.000,00	-678.000,00			
01.19.015 Errichtung abschließbare Fahrradbox Bahnhof			-55.000,00	-32.000,00			
1901 19. Zuwendungen für Investitionstätigkeit				282.000,00			
2600 26. Baumaßnahmen			-55.000,00	-314.000,00			
01.19.016 Straße Bauhof/Kläranlage			-297.000,00				
2600 26. Baumaßnahmen			-297.000,00				
01.19.017 Erschließung Junkerhof			-872.000,00				
2600 26. Baumaßnahmen			-872.000,00				
01.19.018 Erschließung Gewerbegebiet südl. Gehrenbreite			-1.818.000,00	1.156.000,00			
1901 19. Zuwendungen für Investitionstätigkeit				1.156.000,00			
2600 26. Baumaßnahmen			-1.818.000,00				
01.19.019 Erschließung Gewerbegebiet nördl. Gehrenbreite		-110.000,00	-60.000,00	-204.000,00			
1901 19. Zuwendungen für Investitionstätigkeit				396.000,00			
2600 26. Baumaßnahmen		-110.000,00	-60.000,00	-600.000,00			
01.19.020 RW Kanal RRB Staukanal Gewerbegebiet Gehrenbreite			-882.000,00	529.000,00			
1901 19. Zuwendungen für Investitionstätigkeit				529.000,00			
2600 26. Baumaßnahmen			-882.000,00				
01.19.021 RW Kanal Hinter dem Junkerhofe, Riepen			-54.200,00				
2600 26. Baumaßnahmen			-54.200,00				

# Investitionen Produkt 54.1.03 Gemeindestraßen

Stadt Bad Nenndorf

Nr. Bezeichnung	Jahres- ergebnis 2017	Ansatz 2018	Ansatz 2019	Finanzplan 2020	Finanzplan 2021	Finanzplan 2022	Finanzplan 2023
01.19.022 Sanierung SW/RW Kanal Schmiede- str., SBN			-5.000,00				
2600 26. Baumaßnahmen			-5.000,00				
01.19.032 Fußweg Waltringhausen			-30.000,00				
2600 26. Baumaßnahmen			-30.000,00				
01.19.033 Ausbau Bussardweg			-51.000,00	-183.000,00			
1901 19. Zuwendungen für Investi- tionstätigkeit				134.000,00			
2600 26. Baumaßnahmen			-51.000,00	-317.000,00			
01.20.006 Abwasser-/Wasserbeitrag Junkerhof Riepen				-202.000,00			
2900 29. Aktivierbare Zuwendungen				-202.000,00			
01.20.008 Park & Ride Parkplatz Bahnhof				-42.500,00	-26.000,00		
1901 19. Zuwendungen für Investi- tionstätigkeit					229.000,00		
2600 26. Baumaßnahmen				-42.500,00	-255.000,00		
01.20.009 Gehrenbreite zw. GG & Rotrehe				-97.000,00	-397.000,00		
1901 19. Zuwendungen für Investi- tionstätigkeit					328.000,00		
2600 26. Baumaßnahmen				-97.000,00	-725.000,00		
01.20.010 Lindenallee						-139.000,00	-452.000,00
2000 20. Beiträge u.ä. Entgelte für Investi- tionstätigk.							680.000,00
2600 26. Baumaßnahmen						-139.000,00	-1.132.000,00
01.20.011 Sanierung SW/RW-Kanal, Am Fried- hof				-7.500,00	-35.600,00		
2600 26. Baumaßnahmen				-7.500,00	-35.600,00		
01.20.012 SW-/RW-Kanal, Bahnhofstr. (zw. Kur- hausstr. + Bf)				-17.400,00	-99.200,00		
2600 26. Baumaßnahmen				-17.400,00	-99.200,00		
01.20.021 Ausbau Wehrweg				-42.000,00	-114.000,00		
1901 19. Zuwendungen für Investi- tionstätigkeit					156.000,00		
2600 26. Baumaßnahmen				-42.000,00	-270.000,00		
<b>Summe</b>	<b>-122.048,27</b>	<b>-1.037.900,00</b>	<b>-4.727.200,00</b>	<b>93.600,00</b>	<b>-856.800,00</b>	<b>-299.000,00</b>	<b>-607.000,00</b>

## Produktbeschreibung 54.5.02 Straßenbeleuchtung

Stadt Bad Nenndorf

<b>Produktbereich</b>	54.	Verkehrsflächen und -anlagen, ÖPNV
<b>Produktgruppe</b>	54.5	Straßenreinigung, Straßenbeleuchtung
<b>Produkt</b>	54.5.02	Straßenbeleuchtung

### Kurzbeschreibung

Planung, Bau und Unterhaltung der Straßenbeleuchtung.

### Rechtsgrundlage

NStrG, Ratsbeschluss

### Zielgruppen

Verkehrsteilnehmer/innen

Bürger/innen

### Leistungen

# Teilergebnis 54.5.02 Straßenbeleuchtung

Stadt Bad Nenndorf

Nr.	Bezeichnung	Ergebnis 2017	Ansatz 2018	Ansatz 2019	Ansatz 2020	Ansatz 2021	Ansatz 2022	Plan 2023
	<b>Ordentliche Erträge</b>							
01	Steuern und ähnliche Abgaben							
02	Zuwendungen und allgemeine Umlagen (außer für Investitionstätigkeit)							
03	Auflösungserträge aus Sonderposten		-100,00	-100,00	-100,00	-100,00	-100,00	-100,00
04	sonstige Transfererträge							
05	öffentlich-rechtliche Entgelte (außer Beitr. u. ähnl. Entg. für Inv.-tätigkeit)							
06	privatrechtliche Entgelte							
07	Kostenerstattungen und Kostenumlagen							
08	Zinsen und ähnliche Finanzerträge							
09	aktivierte Eigenleistungen							
10	Bestandsveränderungen							
11	sonstige ordentliche Erträge							
<b>12</b>	<b>= Summe ordentliche Erträge</b>		<b>-100,00</b>	<b>-100,00</b>	<b>-100,00</b>	<b>-100,00</b>	<b>-100,00</b>	<b>-100,00</b>
	<b>Ordentliche Aufwendungen</b>							
13	Aufwendungen für aktives Personal							
14	Aufwendungen für Versorgung							
15	Aufwendungen für Sach- und Dienstleistungen	147.984,93	140.000,00	126.000,00	132.500,00	132.500,00	132.500,00	132.500,00
16	Abschreibungen		64.000,00	64.000,00	64.000,00	64.000,00	64.000,00	64.000,00
17	Zinsen und ähnliche Aufwendungen							
18	Transferaufwendungen							
19	sonstige ordentliche Aufwendungen							
<b>20</b>	<b>= Summe ordentliche Aufwendungen</b>	<b>147.984,93</b>	<b>204.000,00</b>	<b>190.000,00</b>	<b>196.500,00</b>	<b>196.500,00</b>	<b>196.500,00</b>	<b>196.500,00</b>
<b>21</b>	<b>ordentliches Ergebnis (ordentliche Erträge abzüglich ordentliche Aufwendungen)</b>	<b>147.984,93</b>	<b>203.900,00</b>	<b>189.900,00</b>	<b>196.400,00</b>	<b>196.400,00</b>	<b>196.400,00</b>	<b>196.400,00</b>
22	außerordentliche Erträge							
23	außerordentliche Aufwendungen							
<b>24</b>	<b>außerordentliches Ergebnis (außerord. Erträge abzüglich außerord. Aufwendungen)</b>							
<b>25</b>	<b>Jahresergebnis (Saldo aus dem ordentlichen und dem außerordentlichen Ergebnis)</b>	<b>147.984,93</b>	<b>203.900,00</b>	<b>189.900,00</b>	<b>196.400,00</b>	<b>196.400,00</b>	<b>196.400,00</b>	<b>196.400,00</b>
26	Erträge aus internen Leistungsbeziehungen							
27	Aufwendungen aus internen Leistungsbeziehungen							
28	Saldo aus internen Leistungsbeziehungen							
<b>29</b>	<b>Ergebnis unt. Berücks. d. int. Leistungsbeziehungen</b>	<b>147.984,93</b>	<b>203.900,00</b>	<b>189.900,00</b>	<b>196.400,00</b>	<b>196.400,00</b>	<b>196.400,00</b>	<b>196.400,00</b>



# Teilfinanzergebnis 54.5.02 Straßenbeleuchtung

Stadt Bad Nenndorf

Nr.	Bezeichnung	Ergebnis 2017	Ansatz 2018	Ansatz 2019	Ansatz 2020	Ansatz 2021	Ansatz 2022	Plan 2023
	<b>Einzahlungen aus laufender Verwaltungstätigkeit</b>							
01	Steuern und ähnliche Abgaben							
02	Zuwendungen und allgemeine Umlagen (außer für Investitionstätigkeit)							
03	sonstige Transfereinzahlungen							
04	öffentlich-rechtliche Entgelte (außer Beitr. u. ähnl. Entg. für Inv.-tätigkeit)							
05	privatrechtliche Entgelte (außer für Investitionstätigkeit)							
06	Kostenerstattungen und Kostenumlagen (außer für Investitionstätigkeit)							
07	Zinsen und ähnliche Einzahlungen							
08	Einz. a. d. Veräußerung geringwert. VermGG							
09	sonstige haushaltswirksame Einzahlungen							
<b>10</b>	<b>= Summe d. Einz. aus lfd. Verwaltungstätigkeit</b>							
	<b>Auszahlungen aus laufender Verwaltungstätigkeit</b>							
11	Auszahlungen für aktives Personal							
12	Auszahlungen für Versorgung							
13	Auszahlungen für Sach- und Dienstleistungen	-147.984,93	-140.000,00	-126.000,00	-132.500,00	-132.500,00	-132.500,00	-132.500,00
14	Zinsen und ähnliche Auszahlungen							
15	Transferauszahlungen (außer für Investitionstätigkeit)							
16	sonstige haushaltswirksame Auszahlungen							
<b>17</b>	<b>= Summe d. Ausz. aus lfd. Verwaltungstätigkeit</b>	<b>-147.984,93</b>	<b>-140.000,00</b>	<b>-126.000,00</b>	<b>-132.500,00</b>	<b>-132.500,00</b>	<b>-132.500,00</b>	<b>-132.500,00</b>
<b>18</b>	<b>Saldo aus lfd. Verwaltungstätigkeit (S. Einz. abz. S. Ausz. aus lfd. Verw.tät.)</b>	<b>-147.984,93</b>	<b>-140.000,00</b>	<b>-126.000,00</b>	<b>-132.500,00</b>	<b>-132.500,00</b>	<b>-132.500,00</b>	<b>-132.500,00</b>
	<b>Einzahlungen für Investitionstätigkeit</b>							
19	Zuwendungen für Investitionstätigkeit							
20	Beiträge u.ä. Entgelte für Investitionstätigk.							
21	Veräußerung von Sachvermögen							
22	Veräußerung von Finanzvermögensanlagen							
23	sonstige Investitionstätigkeit							
<b>24</b>	<b>= Summe d. Einz. für Investitionstätigkeit</b>							
	<b>Auszahlungen für Investitionstätigkeit</b>							
25	Erwerb von Grundstücken und Gebäuden							
26	Baumaßnahmen	-18.969,60	-20.000,00	-65.000,00				
27	Erwerb von beweglichem Sachvermögen							
28	Erwerb von Finanzvermögensanlagen							
29	Aktivierbare Zuwendungen							
30	sonstige Investitionstätigkeit							
<b>31</b>	<b>= Summe d. Ausz. für Investitionstätigkeit</b>	<b>-18.969,60</b>	<b>-20.000,00</b>	<b>-65.000,00</b>				

## Teilfinanzergebnis 54.5.02 Straßenbeleuchtung

Stadt Bad Nenndorf

Nr.	Bezeichnung	Ergebnis 2017	Ansatz 2018	Ansatz 2019	Ansatz 2020	Ansatz 2021	Ansatz 2022	Plan 2023
32	Saldo aus Investitionstätigkeit (S. Einz. abz. S. Ausz. aus lfd. Inv.-tät.)	-18.969,60	-20.000,00	-65.000,00				
33	Finanzmittel-Überschuss/-Fehlbetrag (Summe 18 und 32)	-166.954,53	-160.000,00	-191.000,00	-132.500,00	-132.500,00	-132.500,00	-132.500,00
	<b>Ein-, Auszahlungen aus Finanzierungstätigkeit</b>							
34	Einz.; Aufn. v. Kred. u. inneren Darl.							
35	Ausz.; Tilg. v. Kred. u. Rückz. v. inn. Darl.							
36	Saldo aus Finanzierungstätigkeit							
37	Finanzmittelveränderung (Summe 33 und 36)	-166.954,53	-160.000,00	-191.000,00	-132.500,00	-132.500,00	-132.500,00	-132.500,00

## Investitionen Produkt 54.5.02 Straßenbeleuchtung

Stadt Bad Nenndorf

Nr. Bezeichnung	Jahres- ergebnis 2017	Ansatz 2018	Ansatz 2019	Finanzplan 2020	Finanzplan 2021	Finanzplan 2022	Finanzplan 2023
> 1.000 € Oberhalb der festgelegten Wert- grenze							
01.14.027 Straßenbeleuchtung Horster Straße	-18.043,28						
2600 26. Baumaßnahmen	-18.043,28						
01.17.005 Erweiterung Straßenbel.-Netz - allgem.	-926,32	-20.000,00	-60.000,00				
2600 26. Baumaßnahmen	-926,32	-20.000,00	-60.000,00				
01.19.023 Konzept Umrüstung LED			-5.000,00				
2600 26. Baumaßnahmen			-5.000,00				
<b>Summe</b>	<b>-18.969,60</b>	<b>-20.000,00</b>	<b>-65.000,00</b>				



# Produktbeschreibung 54.7.01 Förderung des ÖPNV

Stadt Bad Nenndorf

<b>Produktbereich</b>	54.	Verkehrsflächen und -anlagen, ÖPNV
<b>Produktgruppe</b>	54.7	ÖPNV
<b>Produkt</b>	54.7.01	Förderung des ÖPNV

## Kurzbeschreibung

Abwicklung von Zuschusszahlungen an die Region Hannover zur Gewährleistung einer angemessenen Personennahverkehrsanbindung.

## Rechtsgrundlage

Ratsbeschluss, Vertrag, freiwillige Aufgabe

## Zielgruppen

Einwohner/innen

Besucher/innen

## Leistungen

# Teilergebnis 54.7.01 Förderung des ÖPNV

Stadt Bad Nenndorf

Nr.	Bezeichnung	Ergebnis 2017	Ansatz 2018	Ansatz 2019	Ansatz 2020	Ansatz 2021	Ansatz 2022	Plan 2023
	<b>Ordentliche Erträge</b>							
01	Steuern und ähnliche Abgaben							
02	Zuwendungen und allgemeine Umlagen (außer für Investitionstätigkeit)							
03	Auflösungserträge aus Sonderposten							
04	sonstige Transfererträge							
05	öffentlich-rechtliche Entgelte (außer Beitr. u. ähnl. Entg. für Inv.-tätigkeit)							
06	privatrechtliche Entgelte							
07	Kostenerstattungen und Kostenumlagen							
08	Zinsen und ähnliche Finanzerträge							
09	aktivierte Eigenleistungen							
10	Bestandsveränderungen							
11	sonstige ordentliche Erträge							
<b>12</b>	<b>= Summe ordentliche Erträge</b>							
	<b>Ordentliche Aufwendungen</b>							
13	Aufwendungen für aktives Personal							
14	Aufwendungen für Versorgung							
15	Aufwendungen für Sach- und Dienstleistungen							
16	Abschreibungen							
17	Zinsen und ähnliche Aufwendungen							
18	Transferaufwendungen	8.052,85	8.500,00	8.100,00	8.100,00	8.100,00	8.100,00	8.100,00
19	sonstige ordentliche Aufwendungen							
<b>20</b>	<b>= Summe ordentliche Aufwendungen</b>	<b>8.052,85</b>	<b>8.500,00</b>	<b>8.100,00</b>	<b>8.100,00</b>	<b>8.100,00</b>	<b>8.100,00</b>	<b>8.100,00</b>
<b>21</b>	<b>ordentliches Ergebnis (ordentliche Erträge abzüglich ordentliche Aufwendungen)</b>	<b>8.052,85</b>	<b>8.500,00</b>	<b>8.100,00</b>	<b>8.100,00</b>	<b>8.100,00</b>	<b>8.100,00</b>	<b>8.100,00</b>
22	außerordentliche Erträge							
23	außerordentliche Aufwendungen							
<b>24</b>	<b>außerordentliches Ergebnis (außerord. Erträge abzüglich außerord. Aufwendungen)</b>							
<b>25</b>	<b>Jahresergebnis (Saldo aus dem ordentlichen und dem außerordentlichen Ergebnis)</b>	<b>8.052,85</b>	<b>8.500,00</b>	<b>8.100,00</b>	<b>8.100,00</b>	<b>8.100,00</b>	<b>8.100,00</b>	<b>8.100,00</b>
26	Erträge aus internen Leistungsbeziehungen							
27	Aufwendungen aus internen Leistungsbeziehungen							
28	Saldo aus internen Leistungsbeziehungen							
<b>29</b>	<b>Ergebnis unt. Berücks. d. int. Leistungsbeziehungen</b>	<b>8.052,85</b>	<b>8.500,00</b>	<b>8.100,00</b>	<b>8.100,00</b>	<b>8.100,00</b>	<b>8.100,00</b>	<b>8.100,00</b>

# Teilfinanzergebnis 54.7.01 Förderung des ÖPNV

Stadt Bad Nenndorf

Nr.	Bezeichnung	Ergebnis 2017	Ansatz 2018	Ansatz 2019	Ansatz 2020	Ansatz 2021	Ansatz 2022	Plan 2023
	<b>Einzahlungen aus laufender Verwaltungstätigkeit</b>							
01	Steuern und ähnliche Abgaben							
02	Zuwendungen und allgemeine Umlagen (außer für Investitionstätigkeit)							
03	sonstige Transfereinzahlungen							
04	öffentlich-rechtliche Entgelte (außer Beitr. u. ähnl. Entg. für Inv.-tätigkeit)							
05	privatrechtliche Entgelte (außer für Investitionstätigkeit)							
06	Kostenerstattungen und Kostenumlagen (außer für Investitionstätigkeit)							
07	Zinsen und ähnliche Einzahlungen							
08	Einz. a. d. Veräußerung geringwert. VermGG							
09	sonstige haushaltswirksame Einzahlungen							
<b>10</b>	<b>= Summe d. Einz. aus lfd. Verwaltungstätigkeit</b>							
	<b>Auszahlungen aus laufender Verwaltungstätigkeit</b>							
11	Auszahlungen für aktives Personal							
12	Auszahlungen für Versorgung							
13	Auszahlungen für Sach- und Dienstleistungen							
14	Zinsen und ähnliche Auszahlungen							
15	Transferauszahlungen (außer für Investitionstätigkeit)	-8.052,85	-8.500,00	-8.100,00	-8.100,00	-8.100,00	-8.100,00	-8.100,00
16	sonstige haushaltswirksame Auszahlungen							
<b>17</b>	<b>= Summe d. Ausz. aus lfd. Verwaltungstätigkeit</b>	<b>-8.052,85</b>	<b>-8.500,00</b>	<b>-8.100,00</b>	<b>-8.100,00</b>	<b>-8.100,00</b>	<b>-8.100,00</b>	<b>-8.100,00</b>
<b>18</b>	<b>Saldo aus lfd. Verwaltungstätigkeit (S. Einz. abz. S. Ausz. aus lfd. Verw.tät.)</b>	<b>-8.052,85</b>	<b>-8.500,00</b>	<b>-8.100,00</b>	<b>-8.100,00</b>	<b>-8.100,00</b>	<b>-8.100,00</b>	<b>-8.100,00</b>
	<b>Einzahlungen für Investitionstätigkeit</b>							
19	Zuwendungen für Investitionstätigkeit							
20	Beiträge u.ä. Entgelte für Investitionstätigk.							
21	Veräußerung von Sachvermögen							
22	Veräußerung von Finanzvermögensanlagen							
23	sonstige Investitionstätigkeit							
<b>24</b>	<b>= Summe d. Einz. für Investitionstätigkeit</b>							
	<b>Auszahlungen für Investitionstätigkeit</b>							
25	Erwerb von Grundstücken und Gebäuden							
26	Baumaßnahmen							
27	Erwerb von beweglichem Sachvermögen							
28	Erwerb von Finanzvermögensanlagen							
29	Aktivierbare Zuwendungen							
30	sonstige Investitionstätigkeit							
<b>31</b>	<b>= Summe d. Ausz. für Investitionstätigkeit</b>							

## Teilfinanzergebnis 54.7.01 Förderung des ÖPNV

Stadt Bad Nenndorf

Nr.	Bezeichnung	Ergebnis 2017	Ansatz 2018	Ansatz 2019	Ansatz 2020	Ansatz 2021	Ansatz 2022	Plan 2023
32	Saldo aus Investitionstätigkeit (S. Einz. abz. S. Ausz. aus lfd. Inv.-tät.)							
33	Finanzmittel-Überschuss/-Fehlbetrag (Summe 18 und 32)	-8.052,85	-8.500,00	-8.100,00	-8.100,00	-8.100,00	-8.100,00	-8.100,00
	Ein-, Auszahlungen aus Finanzierungstätigkeit							
34	Einz.; Aufn. v. Kred. u. inneren Darl.							
35	Ausz.; Tilg. v. Kred. u. Rückz. v. inn. Darl.							
36	Saldo aus Finanzierungstätigkeit							
37	Finanzmittelveränderung (Summe 33 und 36)	-8.052,85	-8.500,00	-8.100,00	-8.100,00	-8.100,00	-8.100,00	-8.100,00



## Produktbeschreibung 54.7.02 Förderung Verein "Bürgerbus Bad Nenndorf"

Stadt Bad Nenndorf

<b>Produktbereich</b>	54.	Verkehrsflächen und -anlagen, ÖPNV
<b>Produktgruppe</b>	54.7	ÖPNV
<b>Produkt</b>	54.7.02	Förderung Verein "Bürgerbus Bad Nenndorf"

### Kurzbeschreibung

Zahlung eines eventuellen Verlustausgleichs an den Verein "Bürgerbus Bad Nenndorf".

### Rechtsgrundlage

Ratsbeschluss, Vertrag, freiwillige Aufgabe

### Zielgruppen

Einwohner/innen

### Leistungen

# Teilergebnis 54.7.02 Förderung Verein "Bürgerbus Bad Nenndorf"

Stadt Bad Nenndorf

Nr.	Bezeichnung	Ergebnis 2017	Ansatz 2018	Ansatz 2019	Ansatz 2020	Ansatz 2021	Ansatz 2022	Plan 2023
	<b>Ordentliche Erträge</b>							
01	Steuern und ähnliche Abgaben							
02	Zuwendungen und allgemeine Umlagen (außer für Investitionstätigkeit)							
03	Auflösungserträge aus Sonderposten							
04	sonstige Transfererträge							
05	öffentlich-rechtliche Entgelte (außer Beitr. u. ähnl. Entg. für Inv.-tätigkeit)							
06	privatrechtliche Entgelte							
07	Kostenerstattungen und Kostenumlagen							
08	Zinsen und ähnliche Finanzerträge							
09	aktivierte Eigenleistungen							
10	Bestandsveränderungen							
11	sonstige ordentliche Erträge							
<b>12</b>	<b>= Summe ordentliche Erträge</b>							
	<b>Ordentliche Aufwendungen</b>							
13	Aufwendungen für aktives Personal							
14	Aufwendungen für Versorgung							
15	Aufwendungen für Sach- und Dienstleistungen	2.214,08						
16	Abschreibungen							
17	Zinsen und ähnliche Aufwendungen							
18	Transferaufwendungen	566,44	2.300,00	2.500,00	2.000,00	2.300,00		
19	sonstige ordentliche Aufwendungen							
<b>20</b>	<b>= Summe ordentliche Aufwendungen</b>	<b>2.780,52</b>	<b>2.300,00</b>	<b>2.500,00</b>	<b>2.000,00</b>	<b>2.300,00</b>		
<b>21</b>	<b>ordentliches Ergebnis (ordentliche Erträge abzüglich ordentliche Aufwendungen)</b>	<b>2.780,52</b>	<b>2.300,00</b>	<b>2.500,00</b>	<b>2.000,00</b>	<b>2.300,00</b>		
22	außerordentliche Erträge							
23	außerordentliche Aufwendungen							
<b>24</b>	<b>außerordentliches Ergebnis (außerord. Erträge abzüglich außerord. Aufwendungen)</b>							
<b>25</b>	<b>Jahresergebnis (Saldo aus dem ordentlichen und dem außerordentlichen Ergebnis)</b>	<b>2.780,52</b>	<b>2.300,00</b>	<b>2.500,00</b>	<b>2.000,00</b>	<b>2.300,00</b>		
26	Erträge aus internen Leistungsbeziehungen							
27	Aufwendungen aus internen Leistungsbeziehungen							
28	Saldo aus internen Leistungsbeziehungen							
<b>29</b>	<b>Ergebnis unt. Berücks. d. int. Leistungsbeziehungen</b>	<b>2.780,52</b>	<b>2.300,00</b>	<b>2.500,00</b>	<b>2.000,00</b>	<b>2.300,00</b>		

# Teilfinanzergebnis 54.7.02 Förderung Verein "Bürgerbus Bad Nenndorf"

Stadt Bad Nenndorf

Nr.	Bezeichnung	Ergebnis 2017	Ansatz 2018	Ansatz 2019	Ansatz 2020	Ansatz 2021	Ansatz 2022	Plan 2023
	<b>Einzahlungen aus laufender Verwaltungstätigkeit</b>							
01	Steuern und ähnliche Abgaben							
02	Zuwendungen und allgemeine Umlagen (außer für Investitionstätigkeit)							
03	sonstige Transfereinzahlungen							
04	öffentlich-rechtliche Entgelte (außer Beitr. u. ähnl. Entg. für Inv.-tätigkeit)							
05	privatrechtliche Entgelte (außer für Investitionstätigkeit)							
06	Kostenerstattungen und Kostenumlagen (außer für Investitionstätigkeit)							
07	Zinsen und ähnliche Einzahlungen							
08	Einz. a. d. Veräußerung geringwert. VermGG							
09	sonstige haushaltswirksame Einzahlungen							
<b>10</b>	<b>= Summe d. Einz. aus lfd. Verwaltungstätigkeit</b>							
	<b>Auszahlungen aus laufender Verwaltungstätigkeit</b>							
11	Auszahlungen für aktives Personal							
12	Auszahlungen für Versorgung							
13	Auszahlungen für Sach- und Dienstleistungen	-2.214,08						
14	Zinsen und ähnliche Auszahlungen							
15	Transferauszahlungen (außer für Investitionstätigkeit)	-566,44	-2.300,00	-2.500,00	-2.000,00	-2.300,00		
16	sonstige haushaltswirksame Auszahlungen							
<b>17</b>	<b>= Summe d. Ausz. aus lfd. Verwaltungstätigkeit</b>	<b>-2.780,52</b>	<b>-2.300,00</b>	<b>-2.500,00</b>	<b>-2.000,00</b>	<b>-2.300,00</b>		
<b>18</b>	<b>Saldo aus lfd. Verwaltungstätigkeit (S. Einz. abz. S. Ausz. aus lfd. Verw.tät.)</b>	<b>-2.780,52</b>	<b>-2.300,00</b>	<b>-2.500,00</b>	<b>-2.000,00</b>	<b>-2.300,00</b>		
	<b>Einzahlungen für Investitionstätigkeit</b>							
19	Zuwendungen für Investitionstätigkeit							
20	Beiträge u.ä. Entgelte für Investitionstätigk.							
21	Veräußerung von Sachvermögen							
22	Veräußerung von Finanzvermögensanlagen							
23	sonstige Investitionstätigkeit							
<b>24</b>	<b>= Summe d. Einz. für Investitionstätigkeit</b>							
	<b>Auszahlungen für Investitionstätigkeit</b>							
25	Erwerb von Grundstücken und Gebäuden							
26	Baumaßnahmen							
27	Erwerb von beweglichem Sachvermögen							
28	Erwerb von Finanzvermögensanlagen							
29	Aktivierbare Zuwendungen							
30	sonstige Investitionstätigkeit							
<b>31</b>	<b>= Summe d. Ausz. für Investitionstätigkeit</b>							

## Teilfinanzergebnis 54.7.02 Förderung Verein "Bürgerbus Bad Nenndorf"

Stadt Bad Nenndorf

Nr.	Bezeichnung	Ergebnis 2017	Ansatz 2018	Ansatz 2019	Ansatz 2020	Ansatz 2021	Ansatz 2022	Plan 2023
32	Saldo aus Investitionstätigkeit (S. Einz. abz. S. Ausz. aus lfd. Inv.-tät.)							
33	Finanzmittel-Überschuss/-Fehlbetrag (Summe 18 und 32)	-2.780,52	-2.300,00	-2.500,00	-2.000,00	-2.300,00		
	Ein-, Auszahlungen aus Finanzierungstätigkeit							
34	Einz.; Aufn. v. Kred. u. inneren Darl.							
35	Ausz.; Tilg. v. Kred. u. Rückz. v. inn. Darl.							
36	Saldo aus Finanzierungstätigkeit							
37	Finanzmittelveränderung (Summe 33 und 36)	-2.780,52	-2.300,00	-2.500,00	-2.000,00	-2.300,00		

# Produktbeschreibung 55.1.01 Parkanlagen und öffentl. Grünflächen

Stadt Bad Nenndorf

<b>Produktbereich</b>	55.	Natur- und Landschaftspflege
<b>Produktgruppe</b>	55.1	Öffentliches Grün / Landschaftsbau
<b>Produkt</b>	55.1.01	Parkanlagen und öffentl. Grünflächen

## Kurzbeschreibung

Neuanlage und Unterhaltung von Ausgleichs- und Ersatzflächen in B-Plan-Gebieten.

Neuanlage, Unterhaltung und Pflege öffentlicher Grünflächen.

Beschaffung und Unterhaltung von Ruhebänken und Papierkörben.

## Rechtsgrundlage

Ratsbeschluss, BauGB

## Zielgruppen

Einwohner/innen

Besucher/innen

## Leistungen

# Teilergebnis 55.1.01 Parkanlagen und öffentl. Grünflächen

Stadt Bad Nenndorf

Nr.	Bezeichnung	Ergebnis 2017	Ansatz 2018	Ansatz 2019	Ansatz 2020	Ansatz 2021	Ansatz 2022	Plan 2023
	<b>Ordentliche Erträge</b>							
01	Steuern und ähnliche Abgaben							
02	Zuwendungen und allgemeine Umlagen (außer für Investitionstätigkeit)							
03	Auflösungserträge aus Sonderposten							
04	sonstige Transfererträge							
05	öffentlich-rechtliche Entgelte (außer Beitr. u. ähnl. Entg. für Inv.-tätigkeit)							
06	privatrechtliche Entgelte							
07	Kostenerstattungen und Kostenumlagen							
08	Zinsen und ähnliche Finanzerträge							
09	aktivierte Eigenleistungen							
10	Bestandsveränderungen							
11	sonstige ordentliche Erträge							
<b>12</b>	<b>= Summe ordentliche Erträge</b>							
	<b>Ordentliche Aufwendungen</b>							
13	Aufwendungen für aktives Personal	105.923,54	108.800,00					
14	Aufwendungen für Versorgung							
15	Aufwendungen für Sach- und Dienstleistungen	19.073,02	31.500,00	38.500,00	40.500,00	40.500,00	40.500,00	40.500,00
16	Abschreibungen							
17	Zinsen und ähnliche Aufwendungen							
18	Transferaufwendungen							
19	sonstige ordentliche Aufwendungen							
<b>20</b>	<b>= Summe ordentliche Aufwendungen</b>	<b>124.996,56</b>	<b>140.300,00</b>	<b>38.500,00</b>	<b>40.500,00</b>	<b>40.500,00</b>	<b>40.500,00</b>	<b>40.500,00</b>
<b>21</b>	<b>ordentliches Ergebnis (ordentliche Erträge abzüglich ordentliche Aufwendungen)</b>	<b>124.996,56</b>	<b>140.300,00</b>	<b>38.500,00</b>	<b>40.500,00</b>	<b>40.500,00</b>	<b>40.500,00</b>	<b>40.500,00</b>
22	außerordentliche Erträge							
23	außerordentliche Aufwendungen							
<b>24</b>	<b>außerordentliches Ergebnis (außerord. Erträge abzüglich außerord. Aufwendungen)</b>							
<b>25</b>	<b>Jahresergebnis (Saldo aus dem ordentlichen und dem außerordentlichen Ergebnis)</b>	<b>124.996,56</b>	<b>140.300,00</b>	<b>38.500,00</b>	<b>40.500,00</b>	<b>40.500,00</b>	<b>40.500,00</b>	<b>40.500,00</b>
26	Erträge aus internen Leistungsbeziehungen							
27	Aufwendungen aus internen Leistungsbeziehungen							
28	Saldo aus internen Leistungsbeziehungen							
<b>29</b>	<b>Ergebnis unt. Berücks. d. int. Leistungsbeziehungen</b>	<b>124.996,56</b>	<b>140.300,00</b>	<b>38.500,00</b>	<b>40.500,00</b>	<b>40.500,00</b>	<b>40.500,00</b>	<b>40.500,00</b>

# Teilfinanzergebnis 55.1.01 Parkanlagen und öffentl. Grünflächen

Stadt Bad Nenndorf

Nr.	Bezeichnung	Ergebnis 2017	Ansatz 2018	Ansatz 2019	Ansatz 2020	Ansatz 2021	Ansatz 2022	Plan 2023
	<b>Einzahlungen aus laufender Verwaltungstätigkeit</b>							
01	Steuern und ähnliche Abgaben							
02	Zuwendungen und allgemeine Umlagen (außer für Investitionstätigkeit)							
03	sonstige Transfereinzahlungen							
04	öffentlich-rechtliche Entgelte (außer Beitr. u. ähnl. Entg. für Inv.-tätigkeit)							
05	privatrechtliche Entgelte (außer für Investitionstätigkeit)							
06	Kostenerstattungen und Kostenumlagen (außer für Investitionstätigkeit)							
07	Zinsen und ähnliche Einzahlungen							
08	Einz. a. d. Veräußerung geringwert. VermGG							
09	sonstige haushaltswirksame Einzahlungen							
<b>10</b>	<b>= Summe d. Einz. aus lfd. Verwaltungstätigkeit</b>							
	<b>Auszahlungen aus laufender Verwaltungstätigkeit</b>							
11	Auszahlungen für aktives Personal	-105.923,54	-108.800,00					
12	Auszahlungen für Versorgung							
13	Auszahlungen für Sach- und Dienstleistungen	-19.073,02	-31.500,00	-38.500,00	-40.500,00	-40.500,00	-40.500,00	-40.500,00
14	Zinsen und ähnliche Auszahlungen							
15	Transferauszahlungen (außer für Investitionstätigkeit)							
16	sonstige haushaltswirksame Auszahlungen							
<b>17</b>	<b>= Summe d. Ausz. aus lfd. Verwaltungstätigkeit</b>	<b>-124.996,56</b>	<b>-140.300,00</b>	<b>-38.500,00</b>	<b>-40.500,00</b>	<b>-40.500,00</b>	<b>-40.500,00</b>	<b>-40.500,00</b>
<b>18</b>	<b>Saldo aus lfd. Verwaltungstätigkeit (S. Einz. abz. S. Ausz. aus lfd. Verw.tät.)</b>	<b>-124.996,56</b>	<b>-140.300,00</b>	<b>-38.500,00</b>	<b>-40.500,00</b>	<b>-40.500,00</b>	<b>-40.500,00</b>	<b>-40.500,00</b>
	<b>Einzahlungen für Investitionstätigkeit</b>							
19	Zuwendungen für Investitionstätigkeit							
20	Beiträge u.ä. Entgelte für Investitionstätigk.							
21	Veräußerung von Sachvermögen							
22	Veräußerung von Finanzvermögensanlagen							
23	sonstige Investitionstätigkeit							
<b>24</b>	<b>= Summe d. Einz. für Investitionstätigkeit</b>							
	<b>Auszahlungen für Investitionstätigkeit</b>							
25	Erwerb von Grundstücken und Gebäuden							
26	Baumaßnahmen							
27	Erwerb von beweglichem Sachvermögen	-7.868,64	-7.000,00					
28	Erwerb von Finanzvermögensanlagen							
29	Aktivierbare Zuwendungen							
30	sonstige Investitionstätigkeit							
<b>31</b>	<b>= Summe d. Ausz. für Investitionstätigkeit</b>	<b>-7.868,64</b>	<b>-7.000,00</b>					

## Teilfinanzergebnis 55.1.01 Parkanlagen und öffentl. Grünflächen

Stadt Bad Nenndorf

Nr.	Bezeichnung	Ergebnis 2017	Ansatz 2018	Ansatz 2019	Ansatz 2020	Ansatz 2021	Ansatz 2022	Plan 2023
32	Saldo aus Investitionstätigkeit (S. Einz. abz. S. Ausz. aus lfd. Inv.-tät.)	-7.868,64	-7.000,00					
33	Finanzmittel-Überschuss/-Fehlbetrag (Summe 18 und 32)	-132.865,20	-147.300,00	-38.500,00	-40.500,00	-40.500,00	-40.500,00	-40.500,00
	<b>Ein-, Auszahlungen aus Finanzierungstätigkeit</b>							
34	Einz.; Aufn. v. Kred. u. inneren Darl.							
35	Ausz.; Tilg. v. Kred. u. Rückz. v. inn. Darl.							
36	Saldo aus Finanzierungstätigkeit							
37	Finanzmittelveränderung (Summe 33 und 36)	-132.865,20	-147.300,00	-38.500,00	-40.500,00	-40.500,00	-40.500,00	-40.500,00



# Investitionen Produkt 55.1.01 Parkanlagen und öffentl. Grünflächen

Stadt Bad Nenndorf

Nr. Bezeichnung	Jahres- ergebnis 2017	Ansatz 2018	Ansatz 2019	Finanzplan 2020	Finanzplan 2021	Finanzplan 2022	Finanzplan 2023
> 1.000 € Oberhalb der festgelegten Wert- grenze							
01.17.022 Anschaffung Ruhebänke, Papierkörbe u.a.	-7.868,64						
2700 27. Erwerb von beweglichem Sach- vermögen	-7.868,64						
01.18.019 Anschaffung Ruhebänke, Papierkörbe, etc.		-7.000,00					
2700 27. Erwerb von beweglichem Sach- vermögen		-7.000,00					
<b>Summe</b>	<b>-7.868,64</b>	<b>-7.000,00</b>					



## Produktbeschreibung 55.1.04 Aussichtsturm und Wanderwege

Stadt Bad Nenndorf

<b>Produktbereich</b>	55.	Natur- und Landschaftspflege
<b>Produktgruppe</b>	55.1	Öffentliches Grün / Landschaftsbau
<b>Produkt</b>	55.1.04	Aussichtsturm und Wanderwege

### Kurzbeschreibung

Bau, Unterhaltung und Bewirtschaftung des Aussichtsturmes und der Wanderwege.

### Zielgruppen

Einwohner/innen

Touristen

### Leistungen

# Teilergebnis 55.1.04 Aussichtsturm und Wanderwege

Stadt Bad Nenndorf

Nr.	Bezeichnung	Ergebnis 2017	Ansatz 2018	Ansatz 2019	Ansatz 2020	Ansatz 2021	Ansatz 2022	Plan 2023
	<b>Ordentliche Erträge</b>							
01	Steuern und ähnliche Abgaben							
02	Zuwendungen und allgemeine Umlagen (außer für Investitionstätigkeit)							
03	Auflösungserträge aus Sonderposten							
04	sonstige Transfererträge							
05	öffentlich-rechtliche Entgelte (außer Beitr. u. ähnl. Entg. für Inv.-tätigkeit)							
06	privatrechtliche Entgelte							
07	Kostenerstattungen und Kostenumlagen							
08	Zinsen und ähnliche Finanzerträge							
09	aktivierte Eigenleistungen							
10	Bestandsveränderungen							
11	sonstige ordentliche Erträge							
<b>12</b>	<b>= Summe ordentliche Erträge</b>							
	<b>Ordentliche Aufwendungen</b>							
13	Aufwendungen für aktives Personal							
14	Aufwendungen für Versorgung							
15	Aufwendungen für Sach- und Dienstleistungen	824,75	5.700,00	5.500,00	5.800,00	5.800,00	5.800,00	5.800,00
16	Abschreibungen							
17	Zinsen und ähnliche Aufwendungen							
18	Transferaufwendungen							
19	sonstige ordentliche Aufwendungen							
<b>20</b>	<b>= Summe ordentliche Aufwendungen</b>	<b>824,75</b>	<b>5.700,00</b>	<b>5.500,00</b>	<b>5.800,00</b>	<b>5.800,00</b>	<b>5.800,00</b>	<b>5.800,00</b>
<b>21</b>	<b>ordentliches Ergebnis (ordentliche Erträge abzüglich ordentliche Aufwendungen)</b>	<b>824,75</b>	<b>5.700,00</b>	<b>5.500,00</b>	<b>5.800,00</b>	<b>5.800,00</b>	<b>5.800,00</b>	<b>5.800,00</b>
22	außerordentliche Erträge							
23	außerordentliche Aufwendungen							
<b>24</b>	<b>außerordentliches Ergebnis (außerord. Erträge abzüglich außerord. Aufwendungen)</b>							
<b>25</b>	<b>Jahresergebnis (Saldo aus dem ordentlichen und dem außerordentlichen Ergebnis)</b>	<b>824,75</b>	<b>5.700,00</b>	<b>5.500,00</b>	<b>5.800,00</b>	<b>5.800,00</b>	<b>5.800,00</b>	<b>5.800,00</b>
26	Erträge aus internen Leistungsbeziehungen							
27	Aufwendungen aus internen Leistungsbeziehungen							
28	Saldo aus internen Leistungsbeziehungen							
<b>29</b>	<b>Ergebnis unt. Berücks. d. int. Leistungsbeziehungen</b>	<b>824,75</b>	<b>5.700,00</b>	<b>5.500,00</b>	<b>5.800,00</b>	<b>5.800,00</b>	<b>5.800,00</b>	<b>5.800,00</b>

# Teilfinanzergebnis 55.1.04 Aussichtsturm und Wanderwege

Stadt Bad Nenndorf

Nr.	Bezeichnung	Ergebnis 2017	Ansatz 2018	Ansatz 2019	Ansatz 2020	Ansatz 2021	Ansatz 2022	Plan 2023
	<b>Einzahlungen aus laufender Verwaltungstätigkeit</b>							
01	Steuern und ähnliche Abgaben							
02	Zuwendungen und allgemeine Umlagen (außer für Investitionstätigkeit)							
03	sonstige Transfereinzahlungen							
04	öffentlich-rechtliche Entgelte (außer Beitr. u. ähnl. Entg. für Inv.-tätigkeit)							
05	privatrechtliche Entgelte (außer für Investitionstätigkeit)							
06	Kostenerstattungen und Kostenumlagen (außer für Investitionstätigkeit)							
07	Zinsen und ähnliche Einzahlungen							
08	Einz. a. d. Veräußerung geringwert. VermGG							
09	sonstige haushaltswirksame Einzahlungen							
<b>10</b>	<b>= Summe d. Einz. aus lfd. Verwaltungstätigkeit</b>							
	<b>Auszahlungen aus laufender Verwaltungstätigkeit</b>							
11	Auszahlungen für aktives Personal							
12	Auszahlungen für Versorgung							
13	Auszahlungen für Sach- und Dienstleistungen	-824,75	-5.700,00	-5.500,00	-5.800,00	-5.800,00	-5.800,00	-5.800,00
14	Zinsen und ähnliche Auszahlungen							
15	Transferauszahlungen (außer für Investitionstätigkeit)							
16	sonstige haushaltswirksame Auszahlungen							
<b>17</b>	<b>= Summe d. Ausz. aus lfd. Verwaltungstätigkeit</b>	<b>-824,75</b>	<b>-5.700,00</b>	<b>-5.500,00</b>	<b>-5.800,00</b>	<b>-5.800,00</b>	<b>-5.800,00</b>	<b>-5.800,00</b>
<b>18</b>	<b>Saldo aus lfd. Verwaltungstätigkeit (S. Einz. abz. S. Ausz. aus lfd. Verw.tät.)</b>	<b>-824,75</b>	<b>-5.700,00</b>	<b>-5.500,00</b>	<b>-5.800,00</b>	<b>-5.800,00</b>	<b>-5.800,00</b>	<b>-5.800,00</b>
	<b>Einzahlungen für Investitionstätigkeit</b>							
19	Zuwendungen für Investitionstätigkeit							
20	Beiträge u.ä. Entgelte für Investitionstätig.							
21	Veräußerung von Sachvermögen							
22	Veräußerung von Finanzvermögensanlagen							
23	sonstige Investitionstätigkeit							
<b>24</b>	<b>= Summe d. Einz. für Investitionstätigkeit</b>							
	<b>Auszahlungen für Investitionstätigkeit</b>							
25	Erwerb von Grundstücken und Gebäuden							
26	Baumaßnahmen							
27	Erwerb von beweglichem Sachvermögen							
28	Erwerb von Finanzvermögensanlagen							
29	Aktivierbare Zuwendungen							
30	sonstige Investitionstätigkeit							
<b>31</b>	<b>= Summe d. Ausz. für Investitionstätigkeit</b>							

## Teilfinanzergebnis 55.1.04 Aussichtsturm und Wanderwege

Stadt Bad Nenndorf

Nr.	Bezeichnung	Ergebnis 2017	Ansatz 2018	Ansatz 2019	Ansatz 2020	Ansatz 2021	Ansatz 2022	Plan 2023
32	Saldo aus Investitionstätigkeit (S. Einz. abz. S. Ausz. aus lfd. Inv.-tät.)							
33	Finanzmittel-Überschuss/-Fehlbetrag (Summe 18 und 32)	-824,75	-5.700,00	-5.500,00	-5.800,00	-5.800,00	-5.800,00	-5.800,00
	<b>Ein-, Auszahlungen aus Finanzierungstätigkeit</b>							
34	Einz.; Aufn. v. Kred. u. inneren Darl.							
35	Ausz.; Tilg. v. Kred. u. Rückz. v. inn. Darl.							
36	Saldo aus Finanzierungstätigkeit							
37	Finanzmittelveränderung (Summe 33 und 36)	-824,75	-5.700,00	-5.500,00	-5.800,00	-5.800,00	-5.800,00	-5.800,00

## Produktbeschreibung 55.1.05 Wohnmobilstellplatz

Stadt Bad Nenndorf

<b>Produktbereich</b>	55.	Natur- und Landschaftspflege
<b>Produktgruppe</b>	55.1	Öffentliches Grün / Landschaftsbau
<b>Produkt</b>	55.1.05	Wohnmobilstellplatz

### Kurzbeschreibung

Bau, Unterhaltung und Bewirtschaftung des Wohnmobilstellplatzes.

### Rechtsgrundlage

Ratsbeschluss, freiwillige Aufgabe

### Zielgruppen

Touristen

### Leistungen

# Teilergebnis 55.1.05 Wohnmobilstellplatz

Stadt Bad Nenndorf

Nr.	Bezeichnung	Ergebnis 2017	Ansatz 2018	Ansatz 2019	Ansatz 2020	Ansatz 2021	Ansatz 2022	Plan 2023
	<b>Ordentliche Erträge</b>							
01	Steuern und ähnliche Abgaben							
02	Zuwendungen und allgemeine Umlagen (außer für Investitionstätigkeit)							
03	Auflösungserträge aus Sonderposten							
04	sonstige Transfererträge							
05	öffentlich-rechtliche Entgelte (außer Beitr. u. ähnl. Entg. für Inv.-tätigkeit)	-5.353,82	-4.000,00	-500,00	-1.500,00	-4.000,00	-4.000,00	-4.000,00
06	privatrechtliche Entgelte			-27.000,00				
07	Kostenerstattungen und Kostenumlagen							
08	Zinsen und ähnliche Finanzerträge							
09	aktivierte Eigenleistungen							
10	Bestandsveränderungen							
11	sonstige ordentliche Erträge							
<b>12</b>	<b>= Summe ordentliche Erträge</b>	<b>-5.353,82</b>	<b>-4.000,00</b>	<b>-27.500,00</b>	<b>-1.500,00</b>	<b>-4.000,00</b>	<b>-4.000,00</b>	<b>-4.000,00</b>
	<b>Ordentliche Aufwendungen</b>							
13	Aufwendungen für aktives Personal							
14	Aufwendungen für Versorgung							
15	Aufwendungen für Sach- und Dienstleistungen	2.758,36	4.500,00	900,00	3.600,00	3.600,00	3.600,00	3.600,00
16	Abschreibungen							
17	Zinsen und ähnliche Aufwendungen							
18	Transferaufwendungen							
19	sonstige ordentliche Aufwendungen							
<b>20</b>	<b>= Summe ordentliche Aufwendungen</b>	<b>2.758,36</b>	<b>4.500,00</b>	<b>900,00</b>	<b>3.600,00</b>	<b>3.600,00</b>	<b>3.600,00</b>	<b>3.600,00</b>
<b>21</b>	<b>ordentliches Ergebnis (ordentliche Erträge abzüglich ordentliche Aufwendungen)</b>	<b>-2.595,46</b>	<b>500,00</b>	<b>-26.600,00</b>	<b>2.100,00</b>	<b>-400,00</b>	<b>-400,00</b>	<b>-400,00</b>
22	außerordentliche Erträge							
23	außerordentliche Aufwendungen							
<b>24</b>	<b>außerordentliches Ergebnis (außerord. Erträge abzüglich außerord. Aufwendungen)</b>							
<b>25</b>	<b>Jahresergebnis (Saldo aus dem ordentlichen und dem außerordentlichen Ergebnis)</b>	<b>-2.595,46</b>	<b>500,00</b>	<b>-26.600,00</b>	<b>2.100,00</b>	<b>-400,00</b>	<b>-400,00</b>	<b>-400,00</b>
26	Erträge aus internen Leistungsbeziehungen							
27	Aufwendungen aus internen Leistungsbeziehungen							
28	Saldo aus internen Leistungsbeziehungen							
<b>29</b>	<b>Ergebnis unt. Berücks. d. int. Leistungsbeziehungen</b>	<b>-2.595,46</b>	<b>500,00</b>	<b>-26.600,00</b>	<b>2.100,00</b>	<b>-400,00</b>	<b>-400,00</b>	<b>-400,00</b>



# Teilfinanzergebnis 55.1.05 Wohnmobilstellplatz

Stadt Bad Nenndorf

Nr.	Bezeichnung	Ergebnis 2017	Ansatz 2018	Ansatz 2019	Ansatz 2020	Ansatz 2021	Ansatz 2022	Plan 2023
	<b>Einzahlungen aus laufender Verwaltungstätigkeit</b>							
01	Steuern und ähnliche Abgaben							
02	Zuwendungen und allgemeine Umlagen (außer für Investitionstätigkeit)							
03	sonstige Transfereinzahlungen							
04	öffentlich-rechtliche Entgelte (außer Beitr. u. ähnl. Entg. für Inv.-tätigkeit)	5.353,82	4.000,00	500,00	1.500,00	4.000,00	4.000,00	4.000,00
05	privatrechtliche Entgelte (außer für Investitionstätigkeit)			27.000,00				
06	Kostenerstattungen und Kostenumlagen (außer für Investitionstätigkeit)							
07	Zinsen und ähnliche Einzahlungen							
08	Einz. a. d. Veräußerung geringwert. VermGG							
09	sonstige haushaltswirksame Einzahlungen							
<b>10</b>	<b>= Summe d. Einz. aus lfd. Verwaltungstätigkeit</b>	<b>5.353,82</b>	<b>4.000,00</b>	<b>27.500,00</b>	<b>1.500,00</b>	<b>4.000,00</b>	<b>4.000,00</b>	<b>4.000,00</b>
	<b>Auszahlungen aus laufender Verwaltungstätigkeit</b>							
11	Auszahlungen für aktives Personal							
12	Auszahlungen für Versorgung							
13	Auszahlungen für Sach- und Dienstleistungen	-2.758,36	-4.500,00	-900,00	-3.600,00	-3.600,00	-3.600,00	-3.600,00
14	Zinsen und ähnliche Auszahlungen							
15	Transferauszahlungen (außer für Investitionstätigkeit)							
16	sonstige haushaltswirksame Auszahlungen							
<b>17</b>	<b>= Summe d. Ausz. aus lfd. Verwaltungstätigkeit</b>	<b>-2.758,36</b>	<b>-4.500,00</b>	<b>-900,00</b>	<b>-3.600,00</b>	<b>-3.600,00</b>	<b>-3.600,00</b>	<b>-3.600,00</b>
<b>18</b>	<b>Saldo aus lfd. Verwaltungstätigkeit (S. Einz. abz. S. Ausz. aus lfd. Verw.tät.)</b>	<b>2.595,46</b>	<b>-500,00</b>	<b>26.600,00</b>	<b>-2.100,00</b>	<b>400,00</b>	<b>400,00</b>	<b>400,00</b>
	<b>Einzahlungen für Investitionstätigkeit</b>							
19	Zuwendungen für Investitionstätigkeit							
20	Beiträge u.ä. Entgelte für Investitionstätigk.							
21	Veräußerung von Sachvermögen							
22	Veräußerung von Finanzvermögensanlagen							
23	sonstige Investitionstätigkeit							
<b>24</b>	<b>= Summe d. Einz. für Investitionstätigkeit</b>							
	<b>Auszahlungen für Investitionstätigkeit</b>							
25	Erwerb von Grundstücken und Gebäuden							
26	Baumaßnahmen							
27	Erwerb von beweglichem Sachvermögen							
28	Erwerb von Finanzvermögensanlagen							
29	Aktivierbare Zuwendungen							
30	sonstige Investitionstätigkeit							
<b>31</b>	<b>= Summe d. Ausz. für Investitionstätigkeit</b>							

## Teilfinanzergebnis 55.1.05 Wohnmobilstellplatz

Stadt Bad Nenndorf

Nr.	Bezeichnung	Ergebnis 2017	Ansatz 2018	Ansatz 2019	Ansatz 2020	Ansatz 2021	Ansatz 2022	Plan 2023
32	Saldo aus Investitionstätigkeit (S. Einz. abz. S. Ausz. aus lfd. Inv.-tät.)							
33	Finanzmittel-Überschuss/-Fehlbetrag (Summe 18 und 32)	2.595,46	-500,00	26.600,00	-2.100,00	400,00	400,00	400,00
	<b>Ein-, Auszahlungen aus Finanzierungstätigkeit</b>							
34	Einz.; Aufn. v. Kred. u. inneren Darl.							
35	Ausz.; Tilg. v. Kred. u. Rückz. v. inn. Darl.							
36	Saldo aus Finanzierungstätigkeit							
37	Finanzmittelveränderung (Summe 33 und 36)	2.595,46	-500,00	26.600,00	-2.100,00	400,00	400,00	400,00

# Produktbeschreibung 55.2.01 Öffentliche Gewässer / Wasserbauliche Anlagen

Stadt Bad Nenndorf

<b>Produktbereich</b>	55.	Natur- und Landschaftspflege
<b>Produktgruppe</b>	55.2	Öffentliche Gewässer / Wasserbauliche Anlagen
<b>Produkt</b>	55.2.01	Öffentliche Gewässer / Wasserbauliche Anlagen

## Kurzbeschreibung

Ausbau und Unterhaltung öffentlicher Wasserläufe und Gräben.

Hochwasserschutz.

Leistungen an Wasser- und Bodenverbände.

## Rechtsgrundlage

WHG, NWG, Ratsbeschluss

## Zielgruppen

Anlieger an den Gewässern

Bürger/innen

Wasser- und Bodenverbände

Feuerwehren

## Leistungen

Hochwasserschutzmaßnahmen

Ausbau und Unterhaltung öffentlicher Wasserläufe und Gräben

Beiträge an Wasser- und Bodenverbände

## Teilergebnis 55.2.01 Öffentliche Gewässer / Wasserbauliche Anlagen

Stadt Bad Nenndorf

Nr.	Bezeichnung	Ergebnis 2017	Ansatz 2018	Ansatz 2019	Ansatz 2020	Ansatz 2021	Ansatz 2022	Plan 2023
	<b>Ordentliche Erträge</b>							
01	Steuern und ähnliche Abgaben							
02	Zuwendungen und allgemeine Umlagen (außer für Investitionstätigkeit)							
03	Auflösungserträge aus Sonderposten							
04	sonstige Transfererträge							
05	öffentlich-rechtliche Entgelte (außer Beitr. u. ähnl. Entg. für Inv.-tätigkeit)							
06	privatrechtliche Entgelte							
07	Kostenerstattungen und Kostenumlagen							
08	Zinsen und ähnliche Finanzerträge							
09	aktivierte Eigenleistungen							
10	Bestandsveränderungen							
11	sonstige ordentliche Erträge							
<b>12</b>	<b>= Summe ordentliche Erträge</b>							
	<b>Ordentliche Aufwendungen</b>							
13	Aufwendungen für aktives Personal							
14	Aufwendungen für Versorgung							
15	Aufwendungen für Sach- und Dienstleistungen	29.956,71	45.000,00	45.000,00	47.200,00	47.200,00	47.200,00	47.200,00
16	Abschreibungen							
17	Zinsen und ähnliche Aufwendungen							
18	Transferaufwendungen	23.517,30	27.000,00	27.000,00	27.000,00	27.000,00	27.000,00	27.000,00
19	sonstige ordentliche Aufwendungen							
<b>20</b>	<b>= Summe ordentliche Aufwendungen</b>	<b>53.474,01</b>	<b>72.000,00</b>	<b>72.000,00</b>	<b>74.200,00</b>	<b>74.200,00</b>	<b>74.200,00</b>	<b>74.200,00</b>
<b>21</b>	<b>ordentliches Ergebnis (ordentliche Erträge abzüglich ordentliche Aufwendungen)</b>	<b>53.474,01</b>	<b>72.000,00</b>	<b>72.000,00</b>	<b>74.200,00</b>	<b>74.200,00</b>	<b>74.200,00</b>	<b>74.200,00</b>
22	außerordentliche Erträge							
23	außerordentliche Aufwendungen							
<b>24</b>	<b>außerordentliches Ergebnis (außerord. Erträge abzüglich außerord. Aufwendungen)</b>							
<b>25</b>	<b>Jahresergebnis (Saldo aus dem ordentlichen und dem außerordentlichen Ergebnis)</b>	<b>53.474,01</b>	<b>72.000,00</b>	<b>72.000,00</b>	<b>74.200,00</b>	<b>74.200,00</b>	<b>74.200,00</b>	<b>74.200,00</b>
26	Erträge aus internen Leistungsbeziehungen							
27	Aufwendungen aus internen Leistungsbeziehungen							
28	Saldo aus internen Leistungsbeziehungen							
<b>29</b>	<b>Ergebnis unt. Berücks. d. int. Leistungsbeziehungen</b>	<b>53.474,01</b>	<b>72.000,00</b>	<b>72.000,00</b>	<b>74.200,00</b>	<b>74.200,00</b>	<b>74.200,00</b>	<b>74.200,00</b>

# Teilfinanzergebnis 55.2.01 Öffentliche Gewässer / Wasserbauliche Anlagen

Stadt Bad Nenndorf

Nr.	Bezeichnung	Ergebnis 2017	Ansatz 2018	Ansatz 2019	Ansatz 2020	Ansatz 2021	Ansatz 2022	Plan 2023
	<b>Einzahlungen aus laufender Verwaltungstätigkeit</b>							
01	Steuern und ähnliche Abgaben							
02	Zuwendungen und allgemeine Umlagen (außer für Investitionstätigkeit)							
03	sonstige Transfereinzahlungen							
04	öffentlich-rechtliche Entgelte (außer Beitr. u. ähnl. Entg. für Inv.-tätigkeit)							
05	privatrechtliche Entgelte (außer für Investitionstätigkeit)							
06	Kostenerstattungen und Kostenumlagen (außer für Investitionstätigkeit)							
07	Zinsen und ähnliche Einzahlungen							
08	Einz. a. d. Veräußerung geringwert. VermGG							
09	sonstige haushaltswirksame Einzahlungen							
<b>10</b>	<b>= Summe d. Einz. aus lfd. Verwaltungstätigkeit</b>							
	<b>Auszahlungen aus laufender Verwaltungstätigkeit</b>							
11	Auszahlungen für aktives Personal							
12	Auszahlungen für Versorgung							
13	Auszahlungen für Sach- und Dienstleistungen	-29.956,71	-45.000,00	-45.000,00	-47.200,00	-47.200,00	-47.200,00	-47.200,00
14	Zinsen und ähnliche Auszahlungen							
15	Transferauszahlungen (außer für Investitionstätigkeit)	-23.517,30	-27.000,00	-27.000,00	-27.000,00	-27.000,00	-27.000,00	-27.000,00
16	sonstige haushaltswirksame Auszahlungen							
<b>17</b>	<b>= Summe d. Ausz. aus lfd. Verwaltungstätigkeit</b>	<b>-53.474,01</b>	<b>-72.000,00</b>	<b>-72.000,00</b>	<b>-74.200,00</b>	<b>-74.200,00</b>	<b>-74.200,00</b>	<b>-74.200,00</b>
<b>18</b>	<b>Saldo aus lfd. Verwaltungstätigkeit (S. Einz. abz. S. Ausz. aus lfd. Verw.tät.)</b>	<b>-53.474,01</b>	<b>-72.000,00</b>	<b>-72.000,00</b>	<b>-74.200,00</b>	<b>-74.200,00</b>	<b>-74.200,00</b>	<b>-74.200,00</b>
	<b>Einzahlungen für Investitionstätigkeit</b>							
19	Zuwendungen für Investitionstätigkeit							
20	Beiträge u.ä. Entgelte für Investitionstätigk.							
21	Veräußerung von Sachvermögen							
22	Veräußerung von Finanzvermögensanlagen							
23	sonstige Investitionstätigkeit							
<b>24</b>	<b>= Summe d. Einz. für Investitionstätigkeit</b>							
	<b>Auszahlungen für Investitionstätigkeit</b>							
25	Erwerb von Grundstücken und Gebäuden		-30.000,00					
26	Baumaßnahmen							
27	Erwerb von beweglichem Sachvermögen							
28	Erwerb von Finanzvermögensanlagen							
29	Aktivierbare Zuwendungen							
30	sonstige Investitionstätigkeit							
<b>31</b>	<b>= Summe d. Ausz. für Investitionstätigkeit</b>		<b>-30.000,00</b>					

## Teilfinanzergebnis 55.2.01 Öffentliche Gewässer / Wasserbauliche Anlagen

Stadt Bad Nenndorf

Nr.	Bezeichnung	Ergebnis 2017	Ansatz 2018	Ansatz 2019	Ansatz 2020	Ansatz 2021	Ansatz 2022	Plan 2023
32	Saldo aus Investitionstätigkeit (S. Einz. abz. S. Ausz. aus lfd. Inv.-tät.)		-30.000,00					
33	Finanzmittel-Überschuss/-Fehlbetrag (Summe 18 und 32)	-53.474,01	-102.000,00	-72.000,00	-74.200,00	-74.200,00	-74.200,00	-74.200,00
	<b>Ein-, Auszahlungen aus Finanzierungstätigkeit</b>							
34	Einz.; Aufn. v. Kred. u. inneren Darl.							
35	Ausz.; Tilg. v. Kred. u. Rückz. v. inn. Darl.							
36	Saldo aus Finanzierungstätigkeit							
37	Finanzmittelveränderung (Summe 33 und 36)	-53.474,01	-102.000,00	-72.000,00	-74.200,00	-74.200,00	-74.200,00	-74.200,00

# Investitionen Produkt 55.2.01 Öffentliche Gewässer / Wasserbauliche Anlagen

Stadt Bad Nenndorf

Nr. Bezeichnung	Jahres- ergebnis 2017	Ansatz 2018	Ansatz 2019	Finanzplan 2020	Finanzplan 2021	Finanzplan 2022	Finanzplan 2023
> 1.000 € Oberhalb der festgelegten Wert- grenze							
01.18.030 Aufweitung BünTEGRABEN & Grunder- werb Niedernfeld		-30.000,00					
2501 25. Erwerb von Grundstücken und Gebäuden		-30.000,00					
<b>Summe</b>		<b>-30.000,00</b>					





## Produktbeschreibung 55.4.01 Naturschutz und Landschaftspflege

Stadt Bad Nenndorf

<b>Produktbereich</b>	55.	Natur- und Landschaftspflege
<b>Produktgruppe</b>	55.4	Naturschutz und Landschaftspflege
<b>Produkt</b>	55.4.01	Naturschutz und Landschaftspflege

### Kurzbeschreibung

Abwicklung von Ausgleichsmaßnahmen.

Betreuung von Angelegenheiten des allgemeinen Naturschutzes.

### Rechtsgrundlage

NNatG, BNatSchG, Ratsbeschluss

### Zielgruppen

### Leistungen

# Teilergebnis 55.4.01 Naturschutz und Landschaftspflege

Stadt Bad Nenndorf

Nr.	Bezeichnung	Ergebnis 2017	Ansatz 2018	Ansatz 2019	Ansatz 2020	Ansatz 2021	Ansatz 2022	Plan 2023
	<b>Ordentliche Erträge</b>							
01	Steuern und ähnliche Abgaben							
02	Zuwendungen und allgemeine Umlagen (außer für Investitionstätigkeit)							
03	Auflösungserträge aus Sonderposten							
04	sonstige Transfererträge							
05	öffentlich-rechtliche Entgelte (außer Beitr. u. ähnl. Entg. für Inv.-tätigkeit)							
06	privatrechtliche Entgelte							
07	Kostenerstattungen und Kostenumlagen							
08	Zinsen und ähnliche Finanzerträge							
09	aktivierte Eigenleistungen							
10	Bestandsveränderungen							
11	sonstige ordentliche Erträge							
<b>12</b>	<b>= Summe ordentliche Erträge</b>							
	<b>Ordentliche Aufwendungen</b>							
13	Aufwendungen für aktives Personal							
14	Aufwendungen für Versorgung							
15	Aufwendungen für Sach- und Dienstleistungen	29.969,73	26.000,00	50.000,00	36.500,00	36.500,00	36.500,00	36.500,00
16	Abschreibungen							
17	Zinsen und ähnliche Aufwendungen							
18	Transferaufwendungen							
19	sonstige ordentliche Aufwendungen		1.000,00			1.000,00		
<b>20</b>	<b>= Summe ordentliche Aufwendungen</b>	<b>29.969,73</b>	<b>27.000,00</b>	<b>50.000,00</b>	<b>36.500,00</b>	<b>37.500,00</b>	<b>36.500,00</b>	<b>36.500,00</b>
<b>21</b>	<b>ordentliches Ergebnis (ordentliche Erträge abzüglich ordentliche Aufwendungen)</b>	<b>29.969,73</b>	<b>27.000,00</b>	<b>50.000,00</b>	<b>36.500,00</b>	<b>37.500,00</b>	<b>36.500,00</b>	<b>36.500,00</b>
22	außerordentliche Erträge							
23	außerordentliche Aufwendungen							
<b>24</b>	<b>außerordentliches Ergebnis (außerord. Erträge abzüglich außerord. Aufwendungen)</b>							
<b>25</b>	<b>Jahresergebnis (Saldo aus dem ordentlichen und dem außerordentlichen Ergebnis)</b>	<b>29.969,73</b>	<b>27.000,00</b>	<b>50.000,00</b>	<b>36.500,00</b>	<b>37.500,00</b>	<b>36.500,00</b>	<b>36.500,00</b>
26	Erträge aus internen Leistungsbeziehungen							
27	Aufwendungen aus internen Leistungsbeziehungen							
28	Saldo aus internen Leistungsbeziehungen							
<b>29</b>	<b>Ergebnis unt. Berücks. d. int. Leistungsbeziehungen</b>	<b>29.969,73</b>	<b>27.000,00</b>	<b>50.000,00</b>	<b>36.500,00</b>	<b>37.500,00</b>	<b>36.500,00</b>	<b>36.500,00</b>

# Teilfinanzergebnis 55.4.01 Naturschutz und Landschaftspflege

Stadt Bad Nenndorf

Nr.	Bezeichnung	Ergebnis 2017	Ansatz 2018	Ansatz 2019	Ansatz 2020	Ansatz 2021	Ansatz 2022	Plan 2023
	<b>Einzahlungen aus laufender Verwaltungstätigkeit</b>							
01	Steuern und ähnliche Abgaben							
02	Zuwendungen und allgemeine Umlagen (außer für Investitionstätigkeit)							
03	sonstige Transfereinzahlungen							
04	öffentlich-rechtliche Entgelte (außer Beitr. u. ähnl. Entg. für Inv.-tätigkeit)							
05	privatrechtliche Entgelte (außer für Investitionstätigkeit)							
06	Kostenerstattungen und Kostenumlagen (außer für Investitionstätigkeit)							
07	Zinsen und ähnliche Einzahlungen							
08	Einz. a. d. Veräußerung geringwert. VermGG							
09	sonstige haushaltswirksame Einzahlungen							
<b>10</b>	<b>= Summe d. Einz. aus lfd. Verwaltungstätigkeit</b>							
	<b>Auszahlungen aus laufender Verwaltungstätigkeit</b>							
11	Auszahlungen für aktives Personal							
12	Auszahlungen für Versorgung							
13	Auszahlungen für Sach- und Dienstleistungen	-29.969,73	-26.000,00	-50.000,00	-36.500,00	-36.500,00	-36.500,00	-36.500,00
14	Zinsen und ähnliche Auszahlungen							
15	Transferauszahlungen (außer für Investitionstätigkeit)							
16	sonstige haushaltswirksame Auszahlungen		-1.000,00			-1.000,00		
<b>17</b>	<b>= Summe d. Ausz. aus lfd. Verwaltungstätigkeit</b>	<b>-29.969,73</b>	<b>-27.000,00</b>	<b>-50.000,00</b>	<b>-36.500,00</b>	<b>-37.500,00</b>	<b>-36.500,00</b>	<b>-36.500,00</b>
<b>18</b>	<b>Saldo aus lfd. Verwaltungstätigkeit (S. Einz. abz. S. Ausz. aus lfd. Verw.tät.)</b>	<b>-29.969,73</b>	<b>-27.000,00</b>	<b>-50.000,00</b>	<b>-36.500,00</b>	<b>-37.500,00</b>	<b>-36.500,00</b>	<b>-36.500,00</b>
	<b>Einzahlungen für Investitionstätigkeit</b>							
19	Zuwendungen für Investitionstätigkeit			6.600,00				
20	Beiträge u.ä. Entgelte für Investitionstätigk.							
21	Veräußerung von Sachvermögen							
22	Veräußerung von Finanzvermögensanlagen							
23	sonstige Investitionstätigkeit							
<b>24</b>	<b>= Summe d. Einz. für Investitionstätigkeit</b>			<b>6.600,00</b>				
	<b>Auszahlungen für Investitionstätigkeit</b>							
25	Erwerb von Grundstücken und Gebäuden				-60.000,00			
26	Baumaßnahmen	-70.785,47						
27	Erwerb von beweglichem Sachvermögen		-66.000,00	-130.000,00	-5.000,00			
28	Erwerb von Finanzvermögensanlagen							
29	Aktivierbare Zuwendungen							
30	sonstige Investitionstätigkeit			-10.000,00				
<b>31</b>	<b>= Summe d. Ausz. für Investitionstätigkeit</b>	<b>-70.785,47</b>	<b>-66.000,00</b>	<b>-140.000,00</b>	<b>-65.000,00</b>			

## Teilfinanzergebnis 55.4.01 Naturschutz und Landschaftspflege

Stadt Bad Nenndorf

Nr.	Bezeichnung	Ergebnis 2017	Ansatz 2018	Ansatz 2019	Ansatz 2020	Ansatz 2021	Ansatz 2022	Plan 2023
32	Saldo aus Investitionstätigkeit (S. Einz. abz. S. Ausz. aus lfd. Inv.-tät.)	-70.785,47	-66.000,00	-133.400,00	-65.000,00			
33	Finanzmittel-Überschuss/-Fehlbetrag (Summe 18 und 32)	-100.755,20	-93.000,00	-183.400,00	-101.500,00	-37.500,00	-36.500,00	-36.500,00
	<b>Ein-, Auszahlungen aus Finanzierungstätigkeit</b>							
34	Einz.; Aufn. v. Kred. u. inneren Darl.							
35	Ausz.; Tilg. v. Kred. u. Rückz. v. inn. Darl.							
36	Saldo aus Finanzierungstätigkeit							
37	Finanzmittelveränderung (Summe 33 und 36)	-100.755,20	-93.000,00	-183.400,00	-101.500,00	-37.500,00	-36.500,00	-36.500,00

# Investitionen Produkt 55.4.01 Naturschutz und Landschaftspflege

Stadt Bad Nenndorf

Nr. Bezeichnung	Jahres- ergebnis 2017	Ansatz 2018	Ansatz 2019	Finanzplan 2020	Finanzplan 2021	Finanzplan 2022	Finanzplan 2023
<b>&gt; 1.000 € Oberhalb der festgelegten Wert- grenze</b>							
01.15.035 Anlegung von Blühstreifen auf Ausgl.- Flächen	-5.415,04						
2600 26. Baumaßnahmen	-5.415,04						
01.15.036 Ausgl.-Maßnahmen f. BPlan "östl.Feldstr.", Whsn.	-53.995,67						
2600 26. Baumaßnahmen	-53.995,67						
01.16.024 Ausgleichsmaßnahmen	-11.374,76						
2600 26. Baumaßnahmen	-11.374,76						
01.17.028 Ausgleichsmaßnahmen B-Pläne 51, 64, 49			-125.000,00				
2700 27. Erwerb von beweglichem Sach- vermögen			-125.000,00				
01.17.029 Bepflanzung stadteigene Wälle		-20.000,00					
2700 27. Erwerb von beweglichem Sach- vermögen		-20.000,00					
01.17.030 Klimaprojekte i.R.v. Leader			-5.000,00	-5.000,00			
2700 27. Erwerb von beweglichem Sach- vermögen			-5.000,00	-5.000,00			
01.18.011 Planungskosten Ausgleich Bplan 92 Südl. Gehrenbr.		-8.000,00					
2700 27. Erwerb von beweglichem Sach- vermögen		-8.000,00					
01.18.012 Ausgleichsmaßnahme Südl. Geh- renbreite		-38.000,00					
2700 27. Erwerb von beweglichem Sach- vermögen		-38.000,00					
01.19.024 Beschaffung Resistograph			-3.400,00				
1901 19. Zuwendungen für Investi- tionstätigkeit			6.600,00				
3000 30. sonstige Investitionstätigkeit			-10.000,00				
01.20.013 Ausgleichsmaßnahme BPL 97 Geh- renbreite Nord				-30.000,00			
2501 25. Erwerb von Grundstücken und Gebäuden				-30.000,00			
01.20.014 Ökopool				-30.000,00			
2501 25. Erwerb von Grundstücken und Gebäuden				-30.000,00			
<b>Summe</b>	<b>-70.785,47</b>	<b>-66.000,00</b>	<b>-133.400,00</b>	<b>-65.000,00</b>			



## Produktbeschreibung 55.5.01 Unterhaltung der Wirtschaftswege

Stadt Bad Nenndorf

<b>Produktbereich</b>	55.	Natur- und Landschaftspflege
<b>Produktgruppe</b>	55.5	Land- und Fortswirtschaft
<b>Produkt</b>	55.5.01	Unterhaltung der Wirtschaftswege

### Kurzbeschreibung

Unterhaltung, Ausbau und Substanzerhaltung der Wirtschaftswege.

### Rechtsgrundlage

NStrG, Bebauungspläne, Ratsbeschluss, Pflichtaufgabe

### Zielgruppen

Bürger/innen

Verkehrsteilnehmer/innen

### Leistungen

# Teilergebnis 55.5.01 Unterhaltung der Wirtschaftswege

Stadt Bad Nenndorf

Nr.	Bezeichnung	Ergebnis 2017	Ansatz 2018	Ansatz 2019	Ansatz 2020	Ansatz 2021	Ansatz 2022	Plan 2023
	<b>Ordentliche Erträge</b>							
01	Steuern und ähnliche Abgaben							
02	Zuwendungen und allgemeine Umlagen (außer für Investitionstätigkeit)							
03	Auflösungserträge aus Sonderposten		-1.000,00	-1.000,00	-1.000,00	-1.000,00	-1.000,00	-1.000,00
04	sonstige Transfererträge							
05	öffentlich-rechtliche Entgelte (außer Beitr. u. ähnl. Entg. für Inv.-tätigkeit)							
06	privatrechtliche Entgelte							
07	Kostenerstattungen und Kostenumlagen							
08	Zinsen und ähnliche Finanzerträge							
09	aktivierte Eigenleistungen							
10	Bestandsveränderungen							
11	sonstige ordentliche Erträge							
<b>12</b>	<b>= Summe ordentliche Erträge</b>		<b>-1.000,00</b>	<b>-1.000,00</b>	<b>-1.000,00</b>	<b>-1.000,00</b>	<b>-1.000,00</b>	<b>-1.000,00</b>
	<b>Ordentliche Aufwendungen</b>							
13	Aufwendungen für aktives Personal							
14	Aufwendungen für Versorgung							
15	Aufwendungen für Sach- und Dienstleistungen	3.153,80	5.500,00	5.000,00	5.300,00	5.500,00	5.500,00	5.500,00
16	Abschreibungen		14.000,00	14.000,00	14.000,00	14.000,00	14.000,00	14.000,00
17	Zinsen und ähnliche Aufwendungen							
18	Transferaufwendungen							
19	sonstige ordentliche Aufwendungen							
<b>20</b>	<b>= Summe ordentliche Aufwendungen</b>	<b>3.153,80</b>	<b>19.500,00</b>	<b>19.000,00</b>	<b>19.300,00</b>	<b>19.500,00</b>	<b>19.500,00</b>	<b>19.500,00</b>
<b>21</b>	<b>ordentliches Ergebnis (ordentliche Erträge abzüglich ordentliche Aufwendungen)</b>	<b>3.153,80</b>	<b>18.500,00</b>	<b>18.000,00</b>	<b>18.300,00</b>	<b>18.500,00</b>	<b>18.500,00</b>	<b>18.500,00</b>
22	außerordentliche Erträge							
23	außerordentliche Aufwendungen							
<b>24</b>	<b>außerordentliches Ergebnis (außerord. Erträge abzüglich außerord. Aufwendungen)</b>							
<b>25</b>	<b>Jahresergebnis (Saldo aus dem ordentlichen und dem außerordentlichen Ergebnis)</b>	<b>3.153,80</b>	<b>18.500,00</b>	<b>18.000,00</b>	<b>18.300,00</b>	<b>18.500,00</b>	<b>18.500,00</b>	<b>18.500,00</b>
26	Erträge aus internen Leistungsbeziehungen							
27	Aufwendungen aus internen Leistungsbeziehungen							
28	Saldo aus internen Leistungsbeziehungen							
<b>29</b>	<b>Ergebnis unt. Berücks. d. int. Leistungsbeziehungen</b>	<b>3.153,80</b>	<b>18.500,00</b>	<b>18.000,00</b>	<b>18.300,00</b>	<b>18.500,00</b>	<b>18.500,00</b>	<b>18.500,00</b>



# Teilfinanzergebnis 55.5.01 Unterhaltung der Wirtschaftswege

Stadt Bad Nenndorf

Nr.	Bezeichnung	Ergebnis 2017	Ansatz 2018	Ansatz 2019	Ansatz 2020	Ansatz 2021	Ansatz 2022	Plan 2023
	<b>Einzahlungen aus laufender Verwaltungstätigkeit</b>							
01	Steuern und ähnliche Abgaben							
02	Zuwendungen und allgemeine Umlagen (außer für Investitionstätigkeit)							
03	sonstige Transfereinzahlungen							
04	öffentlich-rechtliche Entgelte (außer Beitr. u. ähnl. Entg. für Inv.-tätigkeit)							
05	privatrechtliche Entgelte (außer für Investitionstätigkeit)							
06	Kostenerstattungen und Kostenumlagen (außer für Investitionstätigkeit)							
07	Zinsen und ähnliche Einzahlungen							
08	Einz. a. d. Veräußerung geringwert. VermGG							
09	sonstige haushaltswirksame Einzahlungen							
<b>10</b>	<b>= Summe d. Einz. aus lfd. Verwaltungstätigkeit</b>							
	<b>Auszahlungen aus laufender Verwaltungstätigkeit</b>							
11	Auszahlungen für aktives Personal							
12	Auszahlungen für Versorgung							
13	Auszahlungen für Sach- und Dienstleistungen	-3.153,80	-5.500,00	-5.000,00	-5.300,00	-5.500,00	-5.500,00	-5.500,00
14	Zinsen und ähnliche Auszahlungen							
15	Transferauszahlungen (außer für Investitionstätigkeit)							
16	sonstige haushaltswirksame Auszahlungen							
<b>17</b>	<b>= Summe d. Ausz. aus lfd. Verwaltungstätigkeit</b>	<b>-3.153,80</b>	<b>-5.500,00</b>	<b>-5.000,00</b>	<b>-5.300,00</b>	<b>-5.500,00</b>	<b>-5.500,00</b>	<b>-5.500,00</b>
<b>18</b>	<b>Saldo aus lfd. Verwaltungstätigkeit (S. Einz. abz. S. Ausz. aus lfd. Verw.tät.)</b>	<b>-3.153,80</b>	<b>-5.500,00</b>	<b>-5.000,00</b>	<b>-5.300,00</b>	<b>-5.500,00</b>	<b>-5.500,00</b>	<b>-5.500,00</b>
	<b>Einzahlungen für Investitionstätigkeit</b>							
19	Zuwendungen für Investitionstätigkeit				173.300,00			
20	Beiträge u.ä. Entgelte für Investitionstätig.							
21	Veräußerung von Sachvermögen							
22	Veräußerung von Finanzvermögensanlagen							
23	sonstige Investitionstätigkeit							
<b>24</b>	<b>= Summe d. Einz. für Investitionstätigkeit</b>				<b>173.300,00</b>			
	<b>Auszahlungen für Investitionstätigkeit</b>							
25	Erwerb von Grundstücken und Gebäuden							
26	Baumaßnahmen				-260.000,00			
27	Erwerb von beweglichem Sachvermögen							
28	Erwerb von Finanzvermögensanlagen							
29	Aktivierbare Zuwendungen							
30	sonstige Investitionstätigkeit							
<b>31</b>	<b>= Summe d. Ausz. für Investitionstätigkeit</b>				<b>-260.000,00</b>			

## Teilfinanzergebnis 55.5.01 Unterhaltung der Wirtschaftswege

Stadt Bad Nenndorf

Nr.	Bezeichnung	Ergebnis 2017	Ansatz 2018	Ansatz 2019	Ansatz 2020	Ansatz 2021	Ansatz 2022	Plan 2023
32	Saldo aus Investitionstätigkeit (S. Einz. abz. S. Ausz. aus lfd. Inv.-tät.)				-86.700,00			
33	Finanzmittel-Überschuss/-Fehlbetrag (Summe 18 und 32)	-3.153,80	-5.500,00	-5.000,00	-92.000,00	-5.500,00	-5.500,00	-5.500,00
	<b>Ein-, Auszahlungen aus Finanzierungstätigkeit</b>							
34	Einz.; Aufn. v. Kred. u. inneren Darl.							
35	Ausz.; Tilg. v. Kred. u. Rückz. v. inn. Darl.							
36	Saldo aus Finanzierungstätigkeit							
37	Finanzmittelveränderung (Summe 33 und 36)	-3.153,80	-5.500,00	-5.000,00	-92.000,00	-5.500,00	-5.500,00	-5.500,00

# Investitionen Produkt 55.5.01 Unterhaltung der Wirtschaftswege

Stadt Bad Nenndorf

Nr. Bezeichnung	Jahres- ergebnis 2017	Ansatz 2018	Ansatz 2019	Finanzplan 2020	Finanzplan 2021	Finanzplan 2022	Finanzplan 2023
> 1.000 € Oberhalb der festgelegten Wert- grenze							
01.20.020 Friedhofsweg				-86.700,00			
1901 19. Zuwendungen für Investi- tionstätigkeit				173.300,00			
2600 26. Baumaßnahmen				-260.000,00			
<b>Summe</b>				<b>-86.700,00</b>			



## Produktbeschreibung 57.1.01 Kosten der Wirtschaftsförderung

Stadt Bad Nenndorf

<b>Produktbereich</b>	57.	Wirtschaft und Tourismus
<b>Produktgruppe</b>	57.1	Wirtschaftsförderung
<b>Produkt</b>	57.1.01	Kosten der Wirtschaftsförderung

### Kurzbeschreibung

Maßnahmen zur Sicherung und Erweiterung der ortsansässigen Unternehmen.

Förderung der Ansiedlung neuer Betriebe durch Verkauf und Vermittlung von Gewerbegrundstücken und Gewerbeimmobilien.

Standortmarketing.

### Rechtsgrundlage

Ratsbeschlüsse, freiwillige Aufgabe

### Zielgruppen

Einheimische und auswärtige Unternehmen

Ansiedlungsinteressenten

Investoren

Existenzgründer

### Leistungen

# Teilergebnis 57.1.01 Kosten der Wirtschaftsförderung

Stadt Bad Nenndorf

Nr.	Bezeichnung	Ergebnis 2017	Ansatz 2018	Ansatz 2019	Ansatz 2020	Ansatz 2021	Ansatz 2022	Plan 2023
	<b>Ordentliche Erträge</b>							
01	Steuern und ähnliche Abgaben							
02	Zuwendungen und allgemeine Umlagen (außer für Investitionstätigkeit)							
03	Auflösungserträge aus Sonderposten							
04	sonstige Transfererträge							
05	öffentlich-rechtliche Entgelte (außer Beitr. u. ähnl. Entg. für Inv.-tätigkeit)							
06	privatrechtliche Entgelte							
07	Kostenerstattungen und Kostenumlagen							
08	Zinsen und ähnliche Finanzerträge							
09	aktivierte Eigenleistungen							
10	Bestandsveränderungen							
11	sonstige ordentliche Erträge							
<b>12</b>	<b>= Summe ordentliche Erträge</b>							
	<b>Ordentliche Aufwendungen</b>							
13	Aufwendungen für aktives Personal							
14	Aufwendungen für Versorgung							
15	Aufwendungen für Sach- und Dienstleistungen	2.903,94	4.100,00	3.100,00	3.100,00	3.100,00	3.100,00	3.100,00
16	Abschreibungen							
17	Zinsen und ähnliche Aufwendungen							
18	Transferaufwendungen							
19	sonstige ordentliche Aufwendungen							
<b>20</b>	<b>= Summe ordentliche Aufwendungen</b>	<b>2.903,94</b>	<b>4.100,00</b>	<b>3.100,00</b>	<b>3.100,00</b>	<b>3.100,00</b>	<b>3.100,00</b>	<b>3.100,00</b>
<b>21</b>	<b>ordentliches Ergebnis (ordentliche Erträge abzüglich ordentliche Aufwendungen)</b>	<b>2.903,94</b>	<b>4.100,00</b>	<b>3.100,00</b>	<b>3.100,00</b>	<b>3.100,00</b>	<b>3.100,00</b>	<b>3.100,00</b>
22	außerordentliche Erträge							
23	außerordentliche Aufwendungen							
<b>24</b>	<b>außerordentliches Ergebnis (außerord. Erträge abzüglich außerord. Aufwendungen)</b>							
<b>25</b>	<b>Jahresergebnis (Saldo aus dem ordentlichen und dem außerordentlichen Ergebnis)</b>	<b>2.903,94</b>	<b>4.100,00</b>	<b>3.100,00</b>	<b>3.100,00</b>	<b>3.100,00</b>	<b>3.100,00</b>	<b>3.100,00</b>
26	Erträge aus internen Leistungsbeziehungen							
27	Aufwendungen aus internen Leistungsbeziehungen							
28	Saldo aus internen Leistungsbeziehungen							
<b>29</b>	<b>Ergebnis unt. Berücks. d. int. Leistungsbeziehungen</b>	<b>2.903,94</b>	<b>4.100,00</b>	<b>3.100,00</b>	<b>3.100,00</b>	<b>3.100,00</b>	<b>3.100,00</b>	<b>3.100,00</b>

# Teilfinanzergebnis 57.1.01 Kosten der Wirtschaftsförderung

Stadt Bad Nenndorf

Nr.	Bezeichnung	Ergebnis 2017	Ansatz 2018	Ansatz 2019	Ansatz 2020	Ansatz 2021	Ansatz 2022	Plan 2023
	<b>Einzahlungen aus laufender Verwaltungstätigkeit</b>							
01	Steuern und ähnliche Abgaben							
02	Zuwendungen und allgemeine Umlagen (außer für Investitionstätigkeit)							
03	sonstige Transfereinzahlungen							
04	öffentlich-rechtliche Entgelte (außer Beitr. u. ähnl. Entg. für Inv.-tätigkeit)							
05	privatrechtliche Entgelte (außer für Investitionstätigkeit)							
06	Kostenerstattungen und Kostenumlagen (außer für Investitionstätigkeit)							
07	Zinsen und ähnliche Einzahlungen							
08	Einz. a. d. Veräußerung geringwert. VermGG							
09	sonstige haushaltswirksame Einzahlungen							
<b>10</b>	<b>= Summe d. Einz. aus lfd. Verwaltungstätigkeit</b>							
	<b>Auszahlungen aus laufender Verwaltungstätigkeit</b>							
11	Auszahlungen für aktives Personal							
12	Auszahlungen für Versorgung							
13	Auszahlungen für Sach- und Dienstleistungen	-2.903,94	-4.100,00	-3.100,00	-3.100,00	-3.100,00	-3.100,00	-3.100,00
14	Zinsen und ähnliche Auszahlungen							
15	Transferauszahlungen (außer für Investitionstätigkeit)							
16	sonstige haushaltswirksame Auszahlungen							
<b>17</b>	<b>= Summe d. Ausz. aus lfd. Verwaltungstätigkeit</b>	<b>-2.903,94</b>	<b>-4.100,00</b>	<b>-3.100,00</b>	<b>-3.100,00</b>	<b>-3.100,00</b>	<b>-3.100,00</b>	<b>-3.100,00</b>
<b>18</b>	<b>Saldo aus lfd. Verwaltungstätigkeit (S. Einz. abz. S. Ausz. aus lfd. Verw.tät.)</b>	<b>-2.903,94</b>	<b>-4.100,00</b>	<b>-3.100,00</b>	<b>-3.100,00</b>	<b>-3.100,00</b>	<b>-3.100,00</b>	<b>-3.100,00</b>
	<b>Einzahlungen für Investitionstätigkeit</b>							
19	Zuwendungen für Investitionstätigkeit							
20	Beiträge u.ä. Entgelte für Investitionstätig.							
21	Veräußerung von Sachvermögen							
22	Veräußerung von Finanzvermögensanlagen							
23	sonstige Investitionstätigkeit							
<b>24</b>	<b>= Summe d. Einz. für Investitionstätigkeit</b>							
	<b>Auszahlungen für Investitionstätigkeit</b>							
25	Erwerb von Grundstücken und Gebäuden							
26	Baumaßnahmen							
27	Erwerb von beweglichem Sachvermögen							
28	Erwerb von Finanzvermögensanlagen							
29	Aktivierbare Zuwendungen							
30	sonstige Investitionstätigkeit							
<b>31</b>	<b>= Summe d. Ausz. für Investitionstätigkeit</b>							

## Teilfinanzergebnis 57.1.01 Kosten der Wirtschaftsförderung

Stadt Bad Nenndorf

Nr.	Bezeichnung	Ergebnis 2017	Ansatz 2018	Ansatz 2019	Ansatz 2020	Ansatz 2021	Ansatz 2022	Plan 2023
32	Saldo aus Investitionstätigkeit (S. Einz. abz. S. Ausz. aus lfd. Inv.-tät.)							
33	Finanzmittel-Überschuss/-Fehlbetrag (Summe 18 und 32)	-2.903,94	-4.100,00	-3.100,00	-3.100,00	-3.100,00	-3.100,00	-3.100,00
	Ein-, Auszahlungen aus Finanzierungstätigkeit							
34	Einz.; Aufn. v. Kred. u. inneren Darl.							
35	Ausz.; Tilg. v. Kred. u. Rückz. v. inn. Darl.							
36	Saldo aus Finanzierungstätigkeit							
37	Finanzmittelveränderung (Summe 33 und 36)	-2.903,94	-4.100,00	-3.100,00	-3.100,00	-3.100,00	-3.100,00	-3.100,00



<b>Produktbeschreibung 57.3.01 Bauhof</b>		
Stadt Bad Nenndorf		
<b>Produktbereich</b>	57.	Wirtschaft und Tourismus
<b>Produktgruppe</b>	57.3	Allgemeine Einrichtungen und Unternehmen
<b>Produkt</b>	57.3.01	Bauhof
<b>Kurzbeschreibung</b>		
<p>Pflege der öffentlichen Grünanlagen sowie der Bäume und Sträucher im öffentlichen Raum.</p> <p>Winterdienst und Straßenreinigung der Durchgangs- und Hauptstraßen.</p> <p>Pflege der Aussenanlagen öffentlicher Einrichtungen.</p> <p>Pflege der Friedhöfe.</p> <p>Unterhaltung bzw. Beseitigung von Schäden auf Wegen, Straßen und Plätzen.</p> <p>Aufstellung von Verkehrszeichen nach Anordnung der Verkehrsbehörde.</p> <p>Verkehrssicherheitskontrollen.</p> <p>Anbringen der Weihnachtsbeleuchtung.</p> <p>Leeren der Papierkörbe.</p> <p>Unterhaltung der Wanderwege.</p> <p>Durchführung von leichten Maßnahmen im Hochbaubereich.</p>		
<b>Rechtsgrundlage</b>		
<p>NKomVG, NStrG,</p> <p>Satzungen, Dienstanweisungen, Ratsbeschluss,</p> <p>Vorschriften der Bauberufsgenossenschaft,</p> <p>Haushaltssatzung</p>		
<b>Zielgruppen</b>		
<p>Einwohner/innen</p> <p>Besucher/innen</p> <p>Ämter der Samtgemeindeverwaltung</p>		
<b>Leistungen</b>		

# Teilergebnis 57.3.01 Bauhof

Stadt Bad Nenndorf

Nr.	Bezeichnung	Ergebnis 2017	Ansatz 2018	Ansatz 2019	Ansatz 2020	Ansatz 2021	Ansatz 2022	Plan 2023
	<b>Ordentliche Erträge</b>							
01	Steuern und ähnliche Abgaben							
02	Zuwendungen und allgemeine Umlagen (außer für Investitionstätigkeit)	-4.763,04						
03	Auflösungserträge aus Sonderposten							
04	sonstige Transfererträge							
05	öffentlich-rechtliche Entgelte (außer Beitr. u. ähnl. Entg. für Inv.-tätigkeit)							
06	privatrechtliche Entgelte	-50,00						
07	Kostenerstattungen und Kostenumlagen	-589.034,05	-683.700,00	-761.200,00	-799.200,00	-799.200,00	-799.200,00	-799.200,00
08	Zinsen und ähnliche Finanzerträge							
09	aktivierte Eigenleistungen							
10	Bestandsveränderungen							
11	sonstige ordentliche Erträge							
<b>12</b>	<b>= Summe ordentliche Erträge</b>	<b>-593.847,09</b>	<b>-683.700,00</b>	<b>-761.200,00</b>	<b>-799.200,00</b>	<b>-799.200,00</b>	<b>-799.200,00</b>	<b>-799.200,00</b>
	<b>Ordentliche Aufwendungen</b>							
13	Aufwendungen für aktives Personal	727.812,21	904.600,00	1.061.400,00	1.080.300,00	1.080.300,00	1.080.300,00	1.080.300,00
14	Aufwendungen für Versorgung							
15	Aufwendungen für Sach- und Dienstleistungen	169.331,32	181.800,00	178.000,00	188.000,00	188.000,00	188.000,00	188.000,00
16	Abschreibungen	74.871,73	59.900,00	59.900,00	59.900,00	59.900,00	59.900,00	59.900,00
17	Zinsen und ähnliche Aufwendungen							
18	Transferaufwendungen							
19	sonstige ordentliche Aufwendungen	5.651,88	44.000,00	36.000,00	38.500,00	38.500,00	38.500,00	38.500,00
<b>20</b>	<b>= Summe ordentliche Aufwendungen</b>	<b>977.667,14</b>	<b>1.190.300,00</b>	<b>1.335.300,00</b>	<b>1.366.700,00</b>	<b>1.366.700,00</b>	<b>1.366.700,00</b>	<b>1.366.700,00</b>
<b>21</b>	<b>ordentliches Ergebnis (ordentliche Erträge abzüglich ordentliche Aufwendungen)</b>	<b>383.820,05</b>	<b>506.600,00</b>	<b>574.100,00</b>	<b>567.500,00</b>	<b>567.500,00</b>	<b>567.500,00</b>	<b>567.500,00</b>
22	außerordentliche Erträge							
23	außerordentliche Aufwendungen							
<b>24</b>	<b>außerordentliches Ergebnis (außerord. Erträge abzüglich außerord. Aufwendungen)</b>							
<b>25</b>	<b>Jahresergebnis (Saldo aus dem ordentlichen und dem außerordentlichen Ergebnis)</b>	<b>383.820,05</b>	<b>506.600,00</b>	<b>574.100,00</b>	<b>567.500,00</b>	<b>567.500,00</b>	<b>567.500,00</b>	<b>567.500,00</b>
26	Erträge aus internen Leistungsbeziehungen							
27	Aufwendungen aus internen Leistungsbeziehungen							
28	Saldo aus internen Leistungsbeziehungen							
<b>29</b>	<b>Ergebnis unt. Berücks. d. int. Leistungsbeziehungen</b>	<b>383.820,05</b>	<b>506.600,00</b>	<b>574.100,00</b>	<b>567.500,00</b>	<b>567.500,00</b>	<b>567.500,00</b>	<b>567.500,00</b>

# Teilfinanzergebnis 57.3.01 Bauhof

Stadt Bad Nenndorf

Nr.	Bezeichnung	Ergebnis 2017	Ansatz 2018	Ansatz 2019	Ansatz 2020	Ansatz 2021	Ansatz 2022	Plan 2023
	<b>Einzahlungen aus laufender Verwaltungstätigkeit</b>							
01	Steuern und ähnliche Abgaben							
02	Zuwendungen und allgemeine Umlagen (außer für Investitionstätigkeit)	4.763,04						
03	sonstige Transfereinzahlungen							
04	öffentlich-rechtliche Entgelte (außer Beitr. u. ähnl. Entg. für Inv.-tätigkeit)							
05	privatrechtliche Entgelte (außer für Investitionstätigkeit)	50,00						
06	Kostenerstattungen und Kostenumlagen (außer für Investitionstätigkeit)	341.690,04	683.700,00	761.200,00	799.200,00	799.200,00	799.200,00	799.200,00
07	Zinsen und ähnliche Einzahlungen							
08	Einz. a. d. Veräußerung geringwert. VermGG							
09	sonstige haushaltswirksame Einzahlungen							
<b>10</b>	<b>= Summe d. Einz. aus lfd. Verwaltungstätigkeit</b>	<b>346.503,08</b>	<b>683.700,00</b>	<b>761.200,00</b>	<b>799.200,00</b>	<b>799.200,00</b>	<b>799.200,00</b>	<b>799.200,00</b>
	<b>Auszahlungen aus laufender Verwaltungstätigkeit</b>							
11	Auszahlungen für aktives Personal	-727.812,21	-904.600,00	-1.061.400,00	-1.080.300,00	-1.080.300,00	-1.080.300,00	-1.080.300,00
12	Auszahlungen für Versorgung							
13	Auszahlungen für Sach- und Dienstleistungen	-169.331,32	-181.800,00	-178.000,00	-188.000,00	-188.000,00	-188.000,00	-188.000,00
14	Zinsen und ähnliche Auszahlungen							
15	Transferauszahlungen (außer für Investitionstätigkeit)							
16	sonstige haushaltswirksame Auszahlungen	-5.651,88	-44.000,00	-36.000,00	-38.500,00	-38.500,00	-38.500,00	-38.500,00
<b>17</b>	<b>= Summe d. Ausz. aus lfd. Verwaltungstätigkeit</b>	<b>-902.795,41</b>	<b>-1.130.400,00</b>	<b>-1.275.400,00</b>	<b>-1.306.800,00</b>	<b>-1.306.800,00</b>	<b>-1.306.800,00</b>	<b>-1.306.800,00</b>
<b>18</b>	<b>Saldo aus lfd. Verwaltungstätigkeit (S. Einz. abz. S. Ausz. aus lfd. Verw.tät.)</b>	<b>-556.292,33</b>	<b>-446.700,00</b>	<b>-514.200,00</b>	<b>-507.600,00</b>	<b>-507.600,00</b>	<b>-507.600,00</b>	<b>-507.600,00</b>
	<b>Einzahlungen für Investitionstätigkeit</b>							
19	Zuwendungen für Investitionstätigkeit							
20	Beiträge u.ä. Entgelte für Investitionstätigk.							
21	Veräußerung von Sachvermögen							
22	Veräußerung von Finanzvermögensanlagen							
23	sonstige Investitionstätigkeit							
<b>24</b>	<b>= Summe d. Einz. für Investitionstätigkeit</b>							
	<b>Auszahlungen für Investitionstätigkeit</b>							
25	Erwerb von Grundstücken und Gebäuden							
26	Baumaßnahmen	-131.793,76	-1.500.000,00	-2.000.000,00				
27	Erwerb von beweglichem Sachvermögen	-491.645,46	-67.000,00	-127.600,00	-41.000,00			
28	Erwerb von Finanzvermögensanlagen							
29	Aktivierbare Zuwendungen							
30	sonstige Investitionstätigkeit							
<b>31</b>	<b>= Summe d. Ausz. für Investitionstätigkeit</b>	<b>-623.439,22</b>	<b>-1.567.000,00</b>	<b>-2.127.600,00</b>	<b>-41.000,00</b>			

## Teilfinanzergebnis 57.3.01 Bauhof

Stadt Bad Nenndorf

Nr.	Bezeichnung	Ergebnis 2017	Ansatz 2018	Ansatz 2019	Ansatz 2020	Ansatz 2021	Ansatz 2022	Plan 2023
32	Saldo aus Investitionstätigkeit (S. Einz. abz. S. Ausz. aus lfd. Inv.-tät.)	-623.439,22	-1.567.000,00	-2.127.600,00	-41.000,00			
33	Finanzmittel-Überschuss/-Fehlbetrag (Summe 18 und 32)	-1.179.731,55	-2.013.700,00	-2.641.800,00	-548.600,00	-507.600,00	-507.600,00	-507.600,00
	<b>Ein-, Auszahlungen aus Finanzierungstätigkeit</b>							
34	Einz.; Aufn. v. Kred. u. inneren Darl.							
35	Ausz.; Tilg. v. Kred. u. Rückz. v. inn. Darl.							
36	Saldo aus Finanzierungstätigkeit							
37	Finanzmittelveränderung (Summe 33 und 36)	-1.179.731,55	-2.013.700,00	-2.641.800,00	-548.600,00	-507.600,00	-507.600,00	-507.600,00

# Investitionen Produkt 57.3.01 Bauhof

Stadt Bad Nenndorf

Nr. Bezeichnung	Jahres- ergebnis 2017	Ansatz 2018	Ansatz 2019	Finanzplan 2020	Finanzplan 2021	Finanzplan 2022	Finanzplan 2023
> 1.000 € Oberhalb der festgelegten Wert- grenze							
01.17.011 Neubau Bauhof	-27.653,20	-1.500.000,00	-2.000.000,00				
2600 26. Baumaßnahmen	-27.653,20	-1.500.000,00	-2.000.000,00				
01.17.012 Sonderposten Inventar Bauhof	-7.452,16						
2700 27. Erwerb von beweglichem Sach- vermögen	-7.452,16						
01.17.014 Übernahme Bauhof von Samtge- meinde	-413.926,70						
2600 26. Baumaßnahmen	-104.140,56						
2700 27. Erwerb von beweglichem Sach- vermögen	-309.786,14						
01.17.015 Anhänger Bauhof	-11.424,00						
2700 27. Erwerb von beweglichem Sach- vermögen	-11.424,00						
01.17.016 Nass-Fugenschneider	-3.493,41						
2700 27. Erwerb von beweglichem Sach- vermögen	-3.493,41						
01.17.033 Holder	-159.489,75						
2700 27. Erwerb von beweglichem Sach- vermögen	-159.489,75						
01.18.013 Beschaffung einer Hebebühne		-11.000,00					
2700 27. Erwerb von beweglichem Sach- vermögen		-11.000,00					
01.18.014 Ersatzbeschaffung Aufsitzmäher		-14.000,00					
2700 27. Erwerb von beweglichem Sach- vermögen		-14.000,00					
01.18.020 Ersatzbeschaffung Fahrzeug		-34.500,00					
2700 27. Erwerb von beweglichem Sach- vermögen		-34.500,00					
01.18.027 Sonderposten Inventar		-7.500,00					
2700 27. Erwerb von beweglichem Sach- vermögen		-7.500,00					
01.19.025 Ersatzbeschaffung Fahrzeug			-7.800,00				
2700 27. Erwerb von beweglichem Sach- vermögen			-7.800,00				
01.19.026 Ersatz Maschinen und Geräte			-5.000,00				

# Investitionen Produkt 57.3.01 Bauhof

Stadt Bad Nenndorf

Nr. Bezeichnung	Jahres- ergebnis 2017	Ansatz 2018	Ansatz 2019	Finanzplan 2020	Finanzplan 2021	Finanzplan 2022	Finanzplan 2023
2700 27. Erwerb von beweglichem Sach- vermögen			-5.000,00				
01.19.027 Unimog-Tandem-Anhänger			-49.800,00				
2700 27. Erwerb von beweglichem Sach- vermögen			-49.800,00				
01.19.028 3 Container			-20.000,00				
2700 27. Erwerb von beweglichem Sach- vermögen			-20.000,00				
01.19.034 Radlader			-45.000,00				
2700 27. Erwerb von beweglichem Sach- vermögen			-45.000,00				
01.20.018 Ersatzbeschaffung Fahrzeug				-35.500,00			
2700 27. Erwerb von beweglichem Sach- vermögen				-35.500,00			
01.20.019 Ersatz Maschinen und Geräte				-5.500,00			
2700 27. Erwerb von beweglichem Sach- vermögen				-5.500,00			
<b>Summe</b>	<b>-623.439,22</b>	<b>-1.567.000,00</b>	<b>-2.127.600,00</b>	<b>-41.000,00</b>			

## Produktbeschreibung 57.3.02 Anschlagssäulen, Plakattafeln und sonstige Werbeeinrichtungen

Stadt Bad Nenndorf

<b>Produktbereich</b>	57.	Wirtschaft und Tourismus
<b>Produktgruppe</b>	57.3	Allgemeine Einrichtungen und Unternehmen
<b>Produkt</b>	57.3.02	Anschlagssäulen, Plakattafeln und sonstige Werbeeinrichtungen

### Kurzbeschreibung

Gestattung gegen Entgelt zum Aufstellen von verschiedenen Werbeanlagen auf gemeindeeigenen Grundstücken.

Anschaffung und Unterhaltung von Plakattafeln.

### Rechtsgrundlage

Ratsbeschluss, freiwillige Aufgabe, Gestattungsverträge

### Zielgruppen

Einwohner/innen

Touristen

### Leistungen

## Teilergebnis 57.3.02 Anschlagsäulen, Plakattafeln und sonstige Werbeeinrichtungen

Stadt Bad Nenndorf

Nr.	Bezeichnung	Ergebnis 2017	Ansatz 2018	Ansatz 2019	Ansatz 2020	Ansatz 2021	Ansatz 2022	Plan 2023
	<b>Ordentliche Erträge</b>							
01	Steuern und ähnliche Abgaben							
02	Zuwendungen und allgemeine Umlagen (außer für Investitionstätigkeit)							
03	Auflösungserträge aus Sonderposten							
04	sonstige Transfererträge							
05	öffentlich-rechtliche Entgelte (außer Beitr. u. ähnl. Entg. für Inv.-tätigkeit)							
06	privatrechtliche Entgelte	-357,47	-1.000,00					
07	Kostenerstattungen und Kostenumlagen							
08	Zinsen und ähnliche Finanzerträge							
09	aktivierte Eigenleistungen							
10	Bestandsveränderungen							
11	sonstige ordentliche Erträge							
<b>12</b>	<b>= Summe ordentliche Erträge</b>	<b>-357,47</b>	<b>-1.000,00</b>					
	<b>Ordentliche Aufwendungen</b>							
13	Aufwendungen für aktives Personal							
14	Aufwendungen für Versorgung							
15	Aufwendungen für Sach- und Dienstleistungen	855,56	1.500,00					
16	Abschreibungen							
17	Zinsen und ähnliche Aufwendungen							
18	Transferaufwendungen							
19	sonstige ordentliche Aufwendungen							
<b>20</b>	<b>= Summe ordentliche Aufwendungen</b>	<b>855,56</b>	<b>1.500,00</b>					
<b>21</b>	<b>ordentliches Ergebnis (ordentliche Erträge abzüglich ordentliche Aufwendungen)</b>	<b>498,09</b>	<b>500,00</b>					
22	außerordentliche Erträge							
23	außerordentliche Aufwendungen							
<b>24</b>	<b>außerordentliches Ergebnis (außerord. Erträge abzüglich außerord. Aufwendungen)</b>							
<b>25</b>	<b>Jahresergebnis (Saldo aus dem ordentlichen und dem außerordentlichen Ergebnis)</b>	<b>498,09</b>	<b>500,00</b>					
26	Erträge aus internen Leistungsbeziehungen							
27	Aufwendungen aus internen Leistungsbeziehungen							
28	Saldo aus internen Leistungsbeziehungen							
<b>29</b>	<b>Ergebnis unt. Berücks. d. int. Leistungsbeziehungen</b>	<b>498,09</b>	<b>500,00</b>					



# Teilfinanzergebnis 57.3.02 Anschlagsäulen, Plakattafeln und sonstige Werbeeinrichtungen

Stadt Bad Nenndorf

Nr.	Bezeichnung	Ergebnis 2017	Ansatz 2018	Ansatz 2019	Ansatz 2020	Ansatz 2021	Ansatz 2022	Plan 2023
	<b>Einzahlungen aus laufender Verwaltungstätigkeit</b>							
01	Steuern und ähnliche Abgaben							
02	Zuwendungen und allgemeine Umlagen (außer für Investitionstätigkeit)							
03	sonstige Transfereinzahlungen							
04	öffentlich-rechtliche Entgelte (außer Beitr. u. ähnl. Entg. für Inv.-tätigkeit)							
05	privatrechtliche Entgelte (außer für Investitionstätigkeit)	357,47	1.000,00					
06	Kostenerstattungen und Kostenumlagen (außer für Investitionstätigkeit)							
07	Zinsen und ähnliche Einzahlungen							
08	Einz. a. d. Veräußerung geringwert. VermGG							
09	sonstige haushaltswirksame Einzahlungen							
<b>10</b>	<b>= Summe d. Einz. aus lfd. Verwaltungstätigkeit</b>	<b>357,47</b>	<b>1.000,00</b>					
	<b>Auszahlungen aus laufender Verwaltungstätigkeit</b>							
11	Auszahlungen für aktives Personal							
12	Auszahlungen für Versorgung							
13	Auszahlungen für Sach- und Dienstleistungen	-855,56	-1.500,00					
14	Zinsen und ähnliche Auszahlungen							
15	Transferauszahlungen (außer für Investitionstätigkeit)							
16	sonstige haushaltswirksame Auszahlungen	-1.487,50						
<b>17</b>	<b>= Summe d. Ausz. aus lfd. Verwaltungstätigkeit</b>	<b>-2.343,06</b>	<b>-1.500,00</b>					
<b>18</b>	<b>Saldo aus lfd. Verwaltungstätigkeit (S. Einz. abz. S. Ausz. aus lfd. Verw.tät.)</b>	<b>-1.985,59</b>	<b>-500,00</b>					
	<b>Einzahlungen für Investitionstätigkeit</b>							
19	Zuwendungen für Investitionstätigkeit							
20	Beiträge u.ä. Entgelte für Investitionstätigk.							
21	Veräußerung von Sachvermögen							
22	Veräußerung von Finanzvermögensanlagen							
23	sonstige Investitionstätigkeit							
<b>24</b>	<b>= Summe d. Einz. für Investitionstätigkeit</b>							
	<b>Auszahlungen für Investitionstätigkeit</b>							
25	Erwerb von Grundstücken und Gebäuden							
26	Baumaßnahmen							
27	Erwerb von beweglichem Sachvermögen							
28	Erwerb von Finanzvermögensanlagen							
29	Aktivierbare Zuwendungen							
30	sonstige Investitionstätigkeit							
<b>31</b>	<b>= Summe d. Ausz. für Investitionstätigkeit</b>							

## Teilfinanzergebnis 57.3.02 Anschlagsäulen, Plakattafeln und sonstige Werbe- einrichtungen

Stadt Bad Nenndorf

Nr.	Bezeichnung	Ergebnis 2017	Ansatz 2018	Ansatz 2019	Ansatz 2020	Ansatz 2021	Ansatz 2022	Plan 2023
32	Saldo aus Investitionstätigkeit (S. Einz. abz. S. Ausz. aus lfd. Inv.-tät.)							
33	Finanzmittel-Überschuss/-Fehlbetrag (Summe 18 und 32)	-1.985,59	-500,00					
	Ein-, Auszahlungen aus Finanzier- ungstätigkeit							
34	Einz.; Aufn. v. Kred. u. inneren Darl.							
35	Ausz.; Tilg. v. Kred. u. Rückz. v. inn. Darl.							
36	Saldo aus Finanzierungstätigkeit							
37	Finanzmittelveränderung (Summe 33 und 36)	-1.985,59	-500,00					

# Produktbeschreibung 57.5.02 Förderung BgA Kurbetriebe und der Kur- und Tourismus GmbH

Stadt Bad Nenndorf

<b>Produktbereich</b>	57.	Wirtschaft und Tourismus
<b>Produktgruppe</b>	57.5	Tourismus
<b>Produkt</b>	57.5.02	Förderung BgA Kurbetriebe und der Kur- und Tourismus GmbH

## Kurzbeschreibung

Erhebung von Fremdenverkehrsbeiträgen sowie Leistungen als Verlustausgleich an den BgA "Kurbetriebe".

## Rechtsgrundlage

Ratsbeschluss, NKomVG, NKAG, Fremdenverkehrsbeitragssatzung

## Zielgruppen

Selbstständig tätige Personen, die der Fremdenverkehrsbeitragspflicht unterliegen.

Einwohner/innen

Touristen

## Leistungen

Fremdenverkehrsbeiträge

Verlustausgleich BgA

Zuschuss für Veranstaltungen KurT

# Teilergebnis 57.5.02 Förderung BgA Kurbetriebe und der Kur- und Tourismus GmbH

Stadt Bad Nenndorf

Nr.	Bezeichnung	Ergebnis 2017	Ansatz 2018	Ansatz 2019	Ansatz 2020	Ansatz 2021	Ansatz 2022	Plan 2023
	<b>Ordentliche Erträge</b>							
01	Steuern und ähnliche Abgaben							
02	Zuwendungen und allgemeine Umlagen (außer für Investitionstätigkeit)		-187.000,00	-187.000,00	-187.000,00	-187.000,00	-192.600,00	-192.600,00
03	Auflösungserträge aus Sonderposten							
04	sonstige Transfererträge							
05	öffentlich-rechtliche Entgelte (außer Beitr. u. ähnl. Entg. für Inv.-tätigkeit)							
06	privatrechtliche Entgelte							
07	Kostenerstattungen und Kostenumlagen							
08	Zinsen und ähnliche Finanzerträge							
09	aktivierte Eigenleistungen							
10	Bestandsveränderungen							
11	sonstige ordentliche Erträge							
<b>12</b>	<b>= Summe ordentliche Erträge</b>		<b>-187.000,00</b>	<b>-187.000,00</b>	<b>-187.000,00</b>	<b>-187.000,00</b>	<b>-192.600,00</b>	<b>-192.600,00</b>
	<b>Ordentliche Aufwendungen</b>							
13	Aufwendungen für aktives Personal							
14	Aufwendungen für Versorgung							
15	Aufwendungen für Sach- und Dienstleistungen							
16	Abschreibungen							
17	Zinsen und ähnliche Aufwendungen							
18	Transferaufwendungen	726.300,00	648.600,00	1.138.800,00	1.357.300,00	1.300.000,00	1.300.000,00	1.300.000,00
19	sonstige ordentliche Aufwendungen	22.307,86		2.000,00	2.000,00	2.000,00	2.000,00	2.000,00
<b>20</b>	<b>= Summe ordentliche Aufwendungen</b>	<b>748.607,86</b>	<b>648.600,00</b>	<b>1.140.800,00</b>	<b>1.359.300,00</b>	<b>1.302.000,00</b>	<b>1.302.000,00</b>	<b>1.302.000,00</b>
<b>21</b>	<b>ordentliches Ergebnis (ordentliche Erträge abzüglich ordentliche Aufwendungen)</b>	<b>748.607,86</b>	<b>461.600,00</b>	<b>953.800,00</b>	<b>1.172.300,00</b>	<b>1.115.000,00</b>	<b>1.109.400,00</b>	<b>1.109.400,00</b>
22	außerordentliche Erträge							
23	außerordentliche Aufwendungen							
<b>24</b>	<b>außerordentliches Ergebnis (außerord. Erträge abzüglich außerord. Aufwendungen)</b>							
<b>25</b>	<b>Jahresergebnis (Saldo aus dem ordentlichen und dem außerordentlichen Ergebnis)</b>	<b>748.607,86</b>	<b>461.600,00</b>	<b>953.800,00</b>	<b>1.172.300,00</b>	<b>1.115.000,00</b>	<b>1.109.400,00</b>	<b>1.109.400,00</b>
26	Erträge aus internen Leistungsbeziehungen							
27	Aufwendungen aus internen Leistungsbeziehungen							
28	Saldo aus internen Leistungsbeziehungen							
<b>29</b>	<b>Ergebnis unt. Berücks. d. int. Leistungsbeziehungen</b>	<b>748.607,86</b>	<b>461.600,00</b>	<b>953.800,00</b>	<b>1.172.300,00</b>	<b>1.115.000,00</b>	<b>1.109.400,00</b>	<b>1.109.400,00</b>

# Teilfinanzergebnis 57.5.02 Förderung BgA Kurbetriebe und der Kur- und Tourismus GmbH

Stadt Bad Nenndorf

Nr.	Bezeichnung	Ergebnis 2017	Ansatz 2018	Ansatz 2019	Ansatz 2020	Ansatz 2021	Ansatz 2022	Plan 2023
	<b>Einzahlungen aus laufender Verwaltungstätigkeit</b>							
01	Steuern und ähnliche Abgaben							
02	Zuwendungen und allgemeine Umlagen (außer für Investitionstätigkeit)		187.000,00	187.000,00	187.000,00	187.000,00	192.600,00	192.600,00
03	sonstige Transfereinzahlungen							
04	öffentlich-rechtliche Entgelte (außer Beitr. u. ähnl. Entg. für Inv.-tätigkeit)							
05	privatrechtliche Entgelte (außer für Investitionstätigkeit)							
06	Kostenerstattungen und Kostenumlagen (außer für Investitionstätigkeit)							
07	Zinsen und ähnliche Einzahlungen							
08	Einz. a. d. Veräußerung geringwert. VermGG							
09	sonstige haushaltswirksame Einzahlungen							
<b>10</b>	<b>= Summe d. Einz. aus lfd. Verwaltungstätigkeit</b>		<b>187.000,00</b>	<b>187.000,00</b>	<b>187.000,00</b>	<b>187.000,00</b>	<b>192.600,00</b>	<b>192.600,00</b>
	<b>Auszahlungen aus laufender Verwaltungstätigkeit</b>							
11	Auszahlungen für aktives Personal							
12	Auszahlungen für Versorgung							
13	Auszahlungen für Sach- und Dienstleistungen							
14	Zinsen und ähnliche Auszahlungen							
15	Transferauszahlungen (außer für Investitionstätigkeit)	-221.000,00	-648.600,00	-1.138.800,00	-1.357.300,00	-1.300.000,00	-1.300.000,00	-1.300.000,00
16	sonstige haushaltswirksame Auszahlungen	-172.307,86		-2.000,00	-2.000,00	-2.000,00	-2.000,00	-2.000,00
<b>17</b>	<b>= Summe d. Ausz. aus lfd. Verwaltungstätigkeit</b>	<b>-393.307,86</b>	<b>-648.600,00</b>	<b>-1.140.800,00</b>	<b>-1.359.300,00</b>	<b>-1.302.000,00</b>	<b>-1.302.000,00</b>	<b>-1.302.000,00</b>
<b>18</b>	<b>Saldo aus lfd. Verwaltungstätigkeit (S. Einz. abz. S. Ausz. aus lfd. Verw.tät.)</b>	<b>-393.307,86</b>	<b>-461.600,00</b>	<b>-953.800,00</b>	<b>-1.172.300,00</b>	<b>-1.115.000,00</b>	<b>-1.109.400,00</b>	<b>-1.109.400,00</b>
	<b>Einzahlungen für Investitionstätigkeit</b>							
19	Zuwendungen für Investitionstätigkeit							
20	Beiträge u.ä. Entgelte für Investitionstätigk.							
21	Veräußerung von Sachvermögen							
22	Veräußerung von Finanzvermögensanlagen							
23	sonstige Investitionstätigkeit							
<b>24</b>	<b>= Summe d. Einz. für Investitionstätigkeit</b>							
	<b>Auszahlungen für Investitionstätigkeit</b>							
25	Erwerb von Grundstücken und Gebäuden							
26	Baumaßnahmen							
27	Erwerb von beweglichem Sachvermögen							
28	Erwerb von Finanzvermögensanlagen							
29	Aktivierbare Zuwendungen		-163.600,00	-1.052.600,00	-536.600,00		-41.900,00	-43.900,00
30	sonstige Investitionstätigkeit							
<b>31</b>	<b>= Summe d. Ausz. für Investitionstätigkeit</b>		<b>-163.600,00</b>	<b>-1.052.600,00</b>	<b>-536.600,00</b>		<b>-41.900,00</b>	<b>-43.900,00</b>

# Teilfinanzergebnis 57.5.02 Förderung BgA Kurbetriebe und der Kur- und Tourismus GmbH

Stadt Bad Nenndorf

Nr.	Bezeichnung	Ergebnis 2017	Ansatz 2018	Ansatz 2019	Ansatz 2020	Ansatz 2021	Ansatz 2022	Plan 2023
32	Saldo aus Investitionstätigkeit (S. Einz. abz. S. Ausz. aus lfd. Inv.-tät.)		-163.600,00	-1.052.600,00	-536.600,00		-41.900,00	-43.900,00
33	Finanzmittel-Überschuss/-Fehlbetrag (Summe 18 und 32)	-393.307,86	-625.200,00	-2.006.400,00	-1.708.900,00	-1.115.000,00	-1.151.300,00	-1.153.300,00
	Ein-, Auszahlungen aus Finanzierungstätigkeit							
34	Einz.; Aufn. v. Kred. u. inneren Darl.							
35	Ausz.; Tilg. v. Kred. u. Rückz. v. inn. Darl.							
36	Saldo aus Finanzierungstätigkeit							
37	Finanzmittelveränderung (Summe 33 und 36)	-393.307,86	-625.200,00	-2.006.400,00	-1.708.900,00	-1.115.000,00	-1.151.300,00	-1.153.300,00

# Investitionen Produkt 57.5.02 Förderung BgA Kurbetriebe und der Kur- und Tourismus GmbH

Stadt Bad Nenndorf

Nr. Bezeichnung	Jahres- ergebnis 2017	Ansatz 2018	Ansatz 2019	Finanzplan 2020	Finanzplan 2021	Finanzplan 2022	Finanzplan 2023
> 1.000 € Oberhalb der festgelegten Wert- grenze							
01.18.006 Investitionszuschuss BgA		-163.600,00					
2900 29. Aktivierbare Zuwendungen		-163.600,00					
01.19.004 Investitionszuschuss BgA			-1.052.600,00				
2900 29. Aktivierbare Zuwendungen			-1.052.600,00				
01.20.002 Investitionszuschuss BgA				-536.600,00			
2900 29. Aktivierbare Zuwendungen				-536.600,00			
01.22.001 Investitionszuschuss BgA						-41.900,00	
2900 29. Aktivierbare Zuwendungen						-41.900,00	
01.23.001 Investitionszuschuss BgA							-43.900,00
2900 29. Aktivierbare Zuwendungen							-43.900,00
<b>Summe</b>		<b>-163.600,00</b>	<b>-1.052.600,00</b>	<b>-536.600,00</b>		<b>-41.900,00</b>	<b>-43.900,00</b>





## Produktbeschreibung 57.5.03 Allgemeine Förderung des Fremdenverkehrs

Stadt Bad Nenndorf

<b>Produktbereich</b>	57.	Wirtschaft und Tourismus
<b>Produktgruppe</b>	57.5	Tourismus
<b>Produkt</b>	57.5.03	Allgemeine Förderung des Fremdenverkehrs

### Kurzbeschreibung

Förderung von Maßnahmen, die dem Fremdenverkehr dienen.

### Rechtsgrundlage

Ratsbeschluss, freiwillige Aufgabe

### Zielgruppen

Einwohner/innen

Touristen

### Leistungen

Kosten für das Genehmigungsverfahren staatlich anerkannter Kurort

Weihnachtsbeleuchtung

Beitrag an Heilbäderverband Niedersachsen e.V.

# Teilergebnis 57.5.03 Allgemeine Förderung des Fremdenverkehrs

Stadt Bad Nenndorf

Nr.	Bezeichnung	Ergebnis 2017	Ansatz 2018	Ansatz 2019	Ansatz 2020	Ansatz 2021	Ansatz 2022	Plan 2023
	<b>Ordentliche Erträge</b>							
01	Steuern und ähnliche Abgaben							
02	Zuwendungen und allgemeine Umlagen (außer für Investitionstätigkeit)							
03	Auflösungserträge aus Sonderposten							
04	sonstige Transfererträge							
05	öffentlich-rechtliche Entgelte (außer Beitr. u. ähnl. Entg. für Inv.-tätigkeit)							
06	privatrechtliche Entgelte							
07	Kostenerstattungen und Kostenumlagen	-3.114,21	-3.000,00	-3.000,00	-3.000,00	-3.000,00	-3.000,00	-3.000,00
08	Zinsen und ähnliche Finanzerträge							
09	aktivierte Eigenleistungen							
10	Bestandsveränderungen							
11	sonstige ordentliche Erträge							
<b>12</b>	<b>= Summe ordentliche Erträge</b>	<b>-3.114,21</b>	<b>-3.000,00</b>	<b>-3.000,00</b>	<b>-3.000,00</b>	<b>-3.000,00</b>	<b>-3.000,00</b>	<b>-3.000,00</b>
	<b>Ordentliche Aufwendungen</b>							
13	Aufwendungen für aktives Personal							
14	Aufwendungen für Versorgung							
15	Aufwendungen für Sach- und Dienstleistungen	2.382,29	2.700,00	8.400,00	2.900,00	2.700,00	2.900,00	2.900,00
16	Abschreibungen							
17	Zinsen und ähnliche Aufwendungen							
18	Transferaufwendungen	6.525,92	6.300,00	6.600,00	6.600,00	6.600,00	6.600,00	6.600,00
19	sonstige ordentliche Aufwendungen							
<b>20</b>	<b>= Summe ordentliche Aufwendungen</b>	<b>8.908,21</b>	<b>9.000,00</b>	<b>15.000,00</b>	<b>9.500,00</b>	<b>9.300,00</b>	<b>9.500,00</b>	<b>9.500,00</b>
<b>21</b>	<b>ordentliches Ergebnis (ordentliche Erträge abzüglich ordentliche Aufwendungen)</b>	<b>5.794,00</b>	<b>6.000,00</b>	<b>12.000,00</b>	<b>6.500,00</b>	<b>6.300,00</b>	<b>6.500,00</b>	<b>6.500,00</b>
22	außerordentliche Erträge							
23	außerordentliche Aufwendungen							
<b>24</b>	<b>außerordentliches Ergebnis (außerord. Erträge abzüglich außerord. Aufwendungen)</b>							
<b>25</b>	<b>Jahresergebnis (Saldo aus dem ordentlichen und dem außerordentlichen Ergebnis)</b>	<b>5.794,00</b>	<b>6.000,00</b>	<b>12.000,00</b>	<b>6.500,00</b>	<b>6.300,00</b>	<b>6.500,00</b>	<b>6.500,00</b>
26	Erträge aus internen Leistungsbeziehungen							
27	Aufwendungen aus internen Leistungsbeziehungen							
28	Saldo aus internen Leistungsbeziehungen							
<b>29</b>	<b>Ergebnis unt. Berücks. d. int. Leistungsbeziehungen</b>	<b>5.794,00</b>	<b>6.000,00</b>	<b>12.000,00</b>	<b>6.500,00</b>	<b>6.300,00</b>	<b>6.500,00</b>	<b>6.500,00</b>

# Teilfinanzergebnis 57.5.03 Allgemeine Förderung des Fremdenverkehrs

Stadt Bad Nenndorf

Nr.	Bezeichnung	Ergebnis 2017	Ansatz 2018	Ansatz 2019	Ansatz 2020	Ansatz 2021	Ansatz 2022	Plan 2023
	<b>Einzahlungen aus laufender Verwaltungstätigkeit</b>							
01	Steuern und ähnliche Abgaben							
02	Zuwendungen und allgemeine Umlagen (außer für Investitionstätigkeit)							
03	sonstige Transfereinzahlungen							
04	öffentlich-rechtliche Entgelte (außer Beitr. u. ähnl. Entg. für Inv.-tätigkeit)							
05	privatrechtliche Entgelte (außer für Investitionstätigkeit)							
06	Kostenerstattungen und Kostenumlagen (außer für Investitionstätigkeit)	3.114,21	3.000,00	3.000,00	3.000,00	3.000,00	3.000,00	3.000,00
07	Zinsen und ähnliche Einzahlungen							
08	Einz. a. d. Veräußerung geringwert. VermGG							
09	sonstige haushaltswirksame Einzahlungen							
<b>10</b>	<b>= Summe d. Einz. aus lfd. Verwaltungstätigkeit</b>	<b>3.114,21</b>	<b>3.000,00</b>	<b>3.000,00</b>	<b>3.000,00</b>	<b>3.000,00</b>	<b>3.000,00</b>	<b>3.000,00</b>
	<b>Auszahlungen aus laufender Verwaltungstätigkeit</b>							
11	Auszahlungen für aktives Personal							
12	Auszahlungen für Versorgung							
13	Auszahlungen für Sach- und Dienstleistungen	-2.382,29	-2.700,00	-8.400,00	-2.900,00	-2.700,00	-2.900,00	-2.900,00
14	Zinsen und ähnliche Auszahlungen							
15	Transferauszahlungen (außer für Investitionstätigkeit)	-6.525,92	-6.300,00	-6.600,00	-6.600,00	-6.600,00	-6.600,00	-6.600,00
16	sonstige haushaltswirksame Auszahlungen							
<b>17</b>	<b>= Summe d. Ausz. aus lfd. Verwaltungstätigkeit</b>	<b>-8.908,21</b>	<b>-9.000,00</b>	<b>-15.000,00</b>	<b>-9.500,00</b>	<b>-9.300,00</b>	<b>-9.500,00</b>	<b>-9.500,00</b>
<b>18</b>	<b>Saldo aus lfd. Verwaltungstätigkeit (S. Einz. abz. S. Ausz. aus lfd. Verw.tät.)</b>	<b>-5.794,00</b>	<b>-6.000,00</b>	<b>-12.000,00</b>	<b>-6.500,00</b>	<b>-6.300,00</b>	<b>-6.500,00</b>	<b>-6.500,00</b>
	<b>Einzahlungen für Investitionstätigkeit</b>							
19	Zuwendungen für Investitionstätigkeit							
20	Beiträge u.ä. Entgelte für Investitionstätigk.							
21	Veräußerung von Sachvermögen							
22	Veräußerung von Finanzvermögensanlagen							
23	sonstige Investitionstätigkeit							
<b>24</b>	<b>= Summe d. Einz. für Investitionstätigkeit</b>							
	<b>Auszahlungen für Investitionstätigkeit</b>							
25	Erwerb von Grundstücken und Gebäuden							
26	Baumaßnahmen	-1.055,29						
27	Erwerb von beweglichem Sachvermögen							
28	Erwerb von Finanzvermögensanlagen							
29	Aktivierbare Zuwendungen							
30	sonstige Investitionstätigkeit							
<b>31</b>	<b>= Summe d. Ausz. für Investitionstätigkeit</b>	<b>-1.055,29</b>						

## Teilfinanzergebnis 57.5.03 Allgemeine Förderung des Fremdenverkehrs

Stadt Bad Nenndorf

Nr.	Bezeichnung	Ergebnis 2017	Ansatz 2018	Ansatz 2019	Ansatz 2020	Ansatz 2021	Ansatz 2022	Plan 2023
32	Saldo aus Investitionstätigkeit (S. Einz. abz. S. Ausz. aus lfd. Inv.-tät.)	-1.055,29						
33	Finanzmittel-Überschuss/-Fehlbetrag (Summe 18 und 32)	-6.849,29	-6.000,00	-12.000,00	-6.500,00	-6.300,00	-6.500,00	-6.500,00
	<b>Ein-, Auszahlungen aus Finanzierungstätigkeit</b>							
34	Einz.; Aufn. v. Kred. u. inneren Darl.							
35	Ausz.; Tilg. v. Kred. u. Rückz. v. inn. Darl.							
36	Saldo aus Finanzierungstätigkeit							
37	Finanzmittelveränderung (Summe 33 und 36)	-6.849,29	-6.000,00	-12.000,00	-6.500,00	-6.300,00	-6.500,00	-6.500,00

## Investitionen Produkt 57.5.03 Allgemeine Förderung des Fremdenverkehrs

Stadt Bad Nenndorf

Nr. Bezeichnung	Jahres- ergebnis 2017	Ansatz 2018	Ansatz 2019	Finanzplan 2020	Finanzplan 2021	Finanzplan 2022	Finanzplan 2023
> 1.000 € Oberhalb der festgelegten Wert- grenze							
01.15.026 Weihnachtsbeleuchtung	-1.055,29						
2600 26. Baumaßnahmen	-1.055,29						
<b>Summe</b>	<b>-1.055,29</b>						



## Produktbeschreibung 61.1.02 Gemeindesteuern, Steueranteile, Umlagen

Stadt Bad Nenndorf

<b>Produktbereich</b>	61.	Allgemeine Finanzwirtschaft
<b>Produktgruppe</b>	61.1	Steuern, allgemeine Zuweisungen, allgemeine Umlagen
<b>Produkt</b>	61.1.02	Gemeindesteuern, Steueranteile, Umlagen

### Kurzbeschreibung

Grundsteuer A und B, Hundesteuer, Gewerbesteuer, Vergnügungssteuer.

Gemeindeanteil an der Einkommensteuer und der Umsatzsteuer.

Gewerbesteuerumlage.

Kreisumlage.

Samtgemeindeumlage.

### Rechtsgrundlage

AO, GrStG, GewStG, NKAG, FAG, EStG, UStG, GG, Ratsbeschluss, Satzungen

### Zielgruppen

Abgabepflichtige, Landkreis Schaumburg, Rat

### Leistungen

# Teilergebnis 61.1.02 Gemeindesteuern, Steueranteile, Umlagen

Stadt Bad Nenndorf

Nr.	Bezeichnung	Ergebnis 2017	Ansatz 2018	Ansatz 2019	Ansatz 2020	Ansatz 2021	Ansatz 2022	Plan 2023
	<b>Ordentliche Erträge</b>							
01	Steuern und ähnliche Abgaben	-10.247.310,21	-11.668.000,00	-11.714.400,00	-12.167.000,00	-12.441.800,00	-12.738.400,00	-13.040.100,00
02	Zuwendungen und allgemeine Umlagen (außer für Investitionstätigkeit)							
03	Auflösungserträge aus Sonderposten							
04	sonstige Transfererträge							
05	öffentlich-rechtliche Entgelte (außer Beitr. u. ähnl. Entg. für Inv.-tätigkeit)							
06	privatrechtliche Entgelte							
07	Kostenerstattungen und Kostenumlagen							
08	Zinsen und ähnliche Finanzerträge	-35.121,75	-3.000,00	-3.000,00	-3.000,00	-3.000,00	-3.000,00	-3.000,00
09	aktivierte Eigenleistungen							
10	Bestandsveränderungen							
11	sonstige ordentliche Erträge	-17.750,37						
<b>12</b>	<b>= Summe ordentliche Erträge</b>	<b>-10.300.182,33</b>	<b>-11.671.000,00</b>	<b>-11.717.400,00</b>	<b>-12.170.000,00</b>	<b>-12.444.800,00</b>	<b>-12.741.400,00</b>	<b>-13.043.100,00</b>
	<b>Ordentliche Aufwendungen</b>							
13	Aufwendungen für aktives Personal							
14	Aufwendungen für Versorgung							
15	Aufwendungen für Sach- und Dienstleistungen							
16	Abschreibungen	22.246,52						
17	Zinsen und ähnliche Aufwendungen	17.623,75	21.000,00	21.000,00	21.000,00	21.000,00	21.000,00	21.000,00
18	Transferaufwendungen	7.348.979,00	8.747.700,00	9.142.700,00	9.204.100,00	9.565.600,00	9.798.100,00	10.033.300,00
19	sonstige ordentliche Aufwendungen		162.500,00					
<b>20</b>	<b>= Summe ordentliche Aufwendungen</b>	<b>7.388.849,27</b>	<b>8.931.200,00</b>	<b>9.163.700,00</b>	<b>9.225.100,00</b>	<b>9.586.600,00</b>	<b>9.819.100,00</b>	<b>10.054.300,00</b>
<b>21</b>	<b>ordentliches Ergebnis (ordentliche Erträge abzüglich ordentliche Aufwendungen)</b>	<b>-2.911.333,06</b>	<b>-2.739.800,00</b>	<b>-2.553.700,00</b>	<b>-2.944.900,00</b>	<b>-2.858.200,00</b>	<b>-2.922.300,00</b>	<b>-2.988.800,00</b>
22	außerordentliche Erträge							
23	außerordentliche Aufwendungen							
<b>24</b>	<b>außerordentliches Ergebnis (außerord. Erträge abzüglich außerord. Aufwendungen)</b>							
<b>25</b>	<b>Jahresergebnis (Saldo aus dem ordentlichen und dem außerordentlichen Ergebnis)</b>	<b>-2.911.333,06</b>	<b>-2.739.800,00</b>	<b>-2.553.700,00</b>	<b>-2.944.900,00</b>	<b>-2.858.200,00</b>	<b>-2.922.300,00</b>	<b>-2.988.800,00</b>
26	Erträge aus internen Leistungsbeziehungen							
27	Aufwendungen aus internen Leistungsbeziehungen							
28	Saldo aus internen Leistungsbeziehungen							
<b>29</b>	<b>Ergebnis unt. Berücks. d. int. Leistungsbeziehungen</b>	<b>-2.911.333,06</b>	<b>-2.739.800,00</b>	<b>-2.553.700,00</b>	<b>-2.944.900,00</b>	<b>-2.858.200,00</b>	<b>-2.922.300,00</b>	<b>-2.988.800,00</b>



# Teilfinanzergebnis 61.1.02 Gemeindesteuern, Steueranteile, Umlagen

Stadt Bad Nenndorf

Nr.	Bezeichnung	Ergebnis 2017	Ansatz 2018	Ansatz 2019	Ansatz 2020	Ansatz 2021	Ansatz 2022	Plan 2023
	<b>Einzahlungen aus laufender Verwaltungstätigkeit</b>							
01	Steuern und ähnliche Abgaben	10.228.024,77	11.668.000,00	11.714.400,00	12.167.000,00	12.441.800,00	12.738.400,00	13.040.100,00
02	Zuwendungen und allgemeine Umlagen (außer für Investitionstätigkeit)							
03	sonstige Transfereinzahlungen							
04	öffentlich-rechtliche Entgelte (außer Beitr. u. ähnl. Entg. für Inv.-tätigkeit)							
05	privatrechtliche Entgelte (außer für Investitionstätigkeit)							
06	Kostenerstattungen und Kostenumlagen (außer für Investitionstätigkeit)							
07	Zinsen und ähnliche Einzahlungen	34.238,75	3.000,00	3.000,00	3.000,00	3.000,00	3.000,00	3.000,00
08	Einz. a. d. Veräußerung geringwert. VermGG							
09	sonstige haushaltswirksame Einzahlungen							
<b>10</b>	<b>= Summe d. Einz. aus lfd. Verwaltungstätigkeit</b>	<b>10.262.263,52</b>	<b>11.671.000,00</b>	<b>11.717.400,00</b>	<b>12.170.000,00</b>	<b>12.444.800,00</b>	<b>12.741.400,00</b>	<b>13.043.100,00</b>
	<b>Auszahlungen aus laufender Verwaltungstätigkeit</b>							
11	Auszahlungen für aktives Personal							
12	Auszahlungen für Versorgung							
13	Auszahlungen für Sach- und Dienstleistungen							
14	Zinsen und ähnliche Auszahlungen	-17.623,75	-21.000,00	-21.000,00	-21.000,00	-21.000,00	-21.000,00	-21.000,00
15	Transferauszahlungen (außer für Investitionstätigkeit)	-7.348.979,00	-8.747.700,00	-9.142.700,00	-9.204.100,00	-9.565.600,00	-9.798.100,00	-10.033.300,00
16	sonstige haushaltswirksame Auszahlungen							
<b>17</b>	<b>= Summe d. Ausz. aus lfd. Verwaltungstätigkeit</b>	<b>-7.366.602,75</b>	<b>-8.768.700,00</b>	<b>-9.163.700,00</b>	<b>-9.225.100,00</b>	<b>-9.586.600,00</b>	<b>-9.819.100,00</b>	<b>-10.054.300,00</b>
<b>18</b>	<b>Saldo aus lfd. Verwaltungstätigkeit (S. Einz. abz. S. Ausz. aus lfd. Verw.tät.)</b>	<b>2.895.660,77</b>	<b>2.902.300,00</b>	<b>2.553.700,00</b>	<b>2.944.900,00</b>	<b>2.858.200,00</b>	<b>2.922.300,00</b>	<b>2.988.800,00</b>
	<b>Einzahlungen für Investitionstätigkeit</b>							
19	Zuwendungen für Investitionstätigkeit							
20	Beiträge u.ä. Entgelte für Investitionstätigk.							
21	Veräußerung von Sachvermögen							
22	Veräußerung von Finanzvermögensanlagen							
23	sonstige Investitionstätigkeit							
<b>24</b>	<b>= Summe d. Einz. für Investitionstätigkeit</b>							
	<b>Auszahlungen für Investitionstätigkeit</b>							
25	Erwerb von Grundstücken und Gebäuden							
26	Baumaßnahmen							
27	Erwerb von beweglichem Sachvermögen							
28	Erwerb von Finanzvermögensanlagen							
29	Aktivierbare Zuwendungen							
30	sonstige Investitionstätigkeit							
<b>31</b>	<b>= Summe d. Ausz. für Investitionstätigkeit</b>							

## Teilfinanzergebnis 61.1.02 Gemeindesteuern, Steueranteile, Umlagen

Stadt Bad Nenndorf

Nr.	Bezeichnung	Ergebnis 2017	Ansatz 2018	Ansatz 2019	Ansatz 2020	Ansatz 2021	Ansatz 2022	Plan 2023
32	Saldo aus Investitionstätigkeit (S. Einz. abz. S. Ausz. aus lfd. Inv.-tät.)							
33	Finanzmittel-Überschuss/-Fehlbetrag (Summe 18 und 32)	2.895.660,77	2.902.300,00	2.553.700,00	2.944.900,00	2.858.200,00	2.922.300,00	2.988.800,00
	Ein-, Auszahlungen aus Finanzierungstätigkeit							
34	Einz.; Aufn. v. Kred. u. inneren Darl.							
35	Ausz.; Tilg. v. Kred. u. Rückz. v. inn. Darl.							
36	Saldo aus Finanzierungstätigkeit							
37	Finanzmittelveränderung (Summe 33 und 36)	2.895.660,77	2.902.300,00	2.553.700,00	2.944.900,00	2.858.200,00	2.922.300,00	2.988.800,00

## Produktbeschreibung 61.2.01 Kredite

Stadt Bad Nenndorf

<b>Produktbereich</b>	61.	Allgemeine Finanzwirtschaft
<b>Produktgruppe</b>	61.2	Sonstige allgemeine Finanzwirtschaft
<b>Produkt</b>	61.2.01	Kredite

### Kurzbeschreibung

Kredite, Kreditbeschaffungskosten, Zinsen für Kredite.

Schuldendienst.

### Rechtsgrundlage

GemHKVO, NKomVG, Kreditrichtlinien,

Haushaltssatzung, Ratsbeschluss

### Zielgruppen

Rat, Kreditinstitute, Produktverantwortliche.

### Leistungen

Zinsaufwendungen

Schuldendienst

# Teilergebnis 61.2.01 Kredite

Stadt Bad Nenndorf

Nr.	Bezeichnung	Ergebnis 2017	Ansatz 2018	Ansatz 2019	Ansatz 2020	Ansatz 2021	Ansatz 2022	Plan 2023
	<b>Ordentliche Erträge</b>							
01	Steuern und ähnliche Abgaben							
02	Zuwendungen und allgemeine Umlagen (außer für Investitionstätigkeit)							
03	Auflösungserträge aus Sonderposten							
04	sonstige Transfererträge							
05	öffentlich-rechtliche Entgelte (außer Beitr. u. ähnl. Entg. für Inv.-tätigkeit)							
06	privatrechtliche Entgelte							
07	Kostenerstattungen und Kostenumlagen							
08	Zinsen und ähnliche Finanzerträge							
09	aktivierte Eigenleistungen							
10	Bestandsveränderungen							
11	sonstige ordentliche Erträge							
<b>12</b>	<b>= Summe ordentliche Erträge</b>							
	<b>Ordentliche Aufwendungen</b>							
13	Aufwendungen für aktives Personal							
14	Aufwendungen für Versorgung							
15	Aufwendungen für Sach- und Dienstleistungen							
16	Abschreibungen							
17	Zinsen und ähnliche Aufwendungen	59.320,86	60.000,00	70.000,00	112.000,00	214.000,00	207.000,00	201.000,00
18	Transferaufwendungen							
19	sonstige ordentliche Aufwendungen							
<b>20</b>	<b>= Summe ordentliche Aufwendungen</b>	<b>59.320,86</b>	<b>60.000,00</b>	<b>70.000,00</b>	<b>112.000,00</b>	<b>214.000,00</b>	<b>207.000,00</b>	<b>201.000,00</b>
<b>21</b>	<b>ordentliches Ergebnis (ordentliche Erträge abzüglich ordentliche Aufwendungen)</b>	<b>59.320,86</b>	<b>60.000,00</b>	<b>70.000,00</b>	<b>112.000,00</b>	<b>214.000,00</b>	<b>207.000,00</b>	<b>201.000,00</b>
22	außerordentliche Erträge							
23	außerordentliche Aufwendungen							
<b>24</b>	<b>außerordentliches Ergebnis (außerord. Erträge abzüglich außerord. Aufwendungen)</b>							
<b>25</b>	<b>Jahresergebnis (Saldo aus dem ordentlichen und dem außerordentlichen Ergebnis)</b>	<b>59.320,86</b>	<b>60.000,00</b>	<b>70.000,00</b>	<b>112.000,00</b>	<b>214.000,00</b>	<b>207.000,00</b>	<b>201.000,00</b>
26	Erträge aus internen Leistungsbeziehungen							
27	Aufwendungen aus internen Leistungsbeziehungen							
28	Saldo aus internen Leistungsbeziehungen							
<b>29</b>	<b>Ergebnis unt. Berücks. d. int. Leistungsbeziehungen</b>	<b>59.320,86</b>	<b>60.000,00</b>	<b>70.000,00</b>	<b>112.000,00</b>	<b>214.000,00</b>	<b>207.000,00</b>	<b>201.000,00</b>

# Teilfinanzergebnis 61.2.01 Kredite

Stadt Bad Nenndorf

Nr.	Bezeichnung	Ergebnis 2017	Ansatz 2018	Ansatz 2019	Ansatz 2020	Ansatz 2021	Ansatz 2022	Plan 2023
	<b>Einzahlungen aus laufender Verwaltungstätigkeit</b>							
01	Steuern und ähnliche Abgaben							
02	Zuwendungen und allgemeine Umlagen (außer für Investitionstätigkeit)							
03	sonstige Transfereinzahlungen							
04	öffentlich-rechtliche Entgelte (außer Beitr. u. ähnl. Entg. für Inv.-tätigkeit)							
05	privatrechtliche Entgelte (außer für Investitionstätigkeit)							
06	Kostenerstattungen und Kostenumlagen (außer für Investitionstätigkeit)							
07	Zinsen und ähnliche Einzahlungen							
08	Einz. a. d. Veräußerung geringwert. VermGG							
09	sonstige haushaltswirksame Einzahlungen							
<b>10</b>	<b>= Summe d. Einz. aus lfd. Verwaltungstätigkeit</b>							
	<b>Auszahlungen aus laufender Verwaltungstätigkeit</b>							
11	Auszahlungen für aktives Personal							
12	Auszahlungen für Versorgung							
13	Auszahlungen für Sach- und Dienstleistungen							
14	Zinsen und ähnliche Auszahlungen	-59.320,86	-60.000,00	-70.000,00	-112.000,00	-214.000,00	-207.000,00	-201.000,00
15	Transferauszahlungen (außer für Investitionstätigkeit)							
16	sonstige haushaltswirksame Auszahlungen							
<b>17</b>	<b>= Summe d. Ausz. aus lfd. Verwaltungstätigkeit</b>	<b>-59.320,86</b>	<b>-60.000,00</b>	<b>-70.000,00</b>	<b>-112.000,00</b>	<b>-214.000,00</b>	<b>-207.000,00</b>	<b>-201.000,00</b>
<b>18</b>	<b>Saldo aus lfd. Verwaltungstätigkeit (S. Einz. abz. S. Ausz. aus lfd. Verw.tät.)</b>	<b>-59.320,86</b>	<b>-60.000,00</b>	<b>-70.000,00</b>	<b>-112.000,00</b>	<b>-214.000,00</b>	<b>-207.000,00</b>	<b>-201.000,00</b>
	<b>Einzahlungen für Investitionstätigkeit</b>							
19	Zuwendungen für Investitionstätigkeit							
20	Beiträge u.ä. Entgelte für Investitionstätigk.							
21	Veräußerung von Sachvermögen							
22	Veräußerung von Finanzvermögensanlagen		7.300,00	7.900,00	8.500,00	8.500,00	8.900,00	9.200,00
23	sonstige Investitionstätigkeit							
<b>24</b>	<b>= Summe d. Einz. für Investitionstätigkeit</b>		<b>7.300,00</b>	<b>7.900,00</b>	<b>8.500,00</b>	<b>8.500,00</b>	<b>8.900,00</b>	<b>9.200,00</b>
	<b>Auszahlungen für Investitionstätigkeit</b>							
25	Erwerb von Grundstücken und Gebäuden							
26	Baumaßnahmen							
27	Erwerb von beweglichem Sachvermögen							
28	Erwerb von Finanzvermögensanlagen							
29	Aktivierbare Zuwendungen							
30	sonstige Investitionstätigkeit							
<b>31</b>	<b>= Summe d. Ausz. für Investitionstätigkeit</b>							

## Teilfinanzergebnis 61.2.01 Kredite

Stadt Bad Nenndorf

Nr.	Bezeichnung	Ergebnis 2017	Ansatz 2018	Ansatz 2019	Ansatz 2020	Ansatz 2021	Ansatz 2022	Plan 2023
32	Saldo aus Investitionstätigkeit (S. Einz. abz. S. Ausz. aus lfd. Inv.-tät.)		7.300,00	7.900,00	8.500,00	8.500,00	8.900,00	9.200,00
33	Finanzmittel-Überschuss/-Fehlbetrag (Summe 18 und 32)	-59.320,86	-52.700,00	-62.100,00	-103.500,00	-205.500,00	-198.100,00	-191.800,00
	<b>Ein-, Auszahlungen aus Finanzierungstätigkeit</b>							
34	Einz.; Aufn. v. Kred. u. inneren Darl.		3.729.300,00	7.575.000,00	114.500,00	777.100,00	339.300,00	652.000,00
35	Ausz.; Tilg. v. Kred. u. Rückz. v. inn. Darl.	-149.208,46	-115.700,00	-160.700,00	-1.354.600,00	-1.515.200,00	-889.800,00	-972.300,00
36	Saldo aus Finanzierungstätigkeit	-149.208,46	3.613.600,00	7.414.300,00	-1.240.100,00	-738.100,00	-550.500,00	-320.300,00
37	Finanzmittelveränderung (Summe 33 und 36)	-208.529,32	3.560.900,00	7.352.200,00	-1.343.600,00	-943.600,00	-748.600,00	-512.100,00

## Investitionen Produkt 61.2.01 Kredite

Stadt Bad Nenndorf

Nr. Bezeichnung	Jahres- ergebnis 2017	Ansatz 2018	Ansatz 2019	Finanzplan 2020	Finanzplan 2021	Finanzplan 2022	Finanzplan 2023
> 1.000 € Oberhalb der festgelegten Wert- grenze							
01.17.010 Darlehen BgA		7.300,00	7.900,00	8.500,00	8.500,00	8.900,00	9.200,00
2200 22. Veräußerung von Finanzver- mögensanlagen		7.300,00	7.900,00	8.500,00	8.500,00	8.900,00	9.200,00
<b>Summe</b>		<b>7.300,00</b>	<b>7.900,00</b>	<b>8.500,00</b>	<b>8.500,00</b>	<b>8.900,00</b>	<b>9.200,00</b>





## Produktbeschreibung 61.2.02 Rücklagen

Stadt Bad Nenndorf

<b>Produktbereich</b>	61.	Allgemeine Finanzwirtschaft
<b>Produktgruppe</b>	61.2	Sonstige allgemeine Finanzwirtschaft
<b>Produkt</b>	61.2.02	Rücklagen

### Kurzbeschreibung

Zuführung und Entnahme aus der allgemeinen Rücklage.

Zinsen aus der allgemeinen Rücklage.

### Rechtsgrundlage

GemHKVO, NKomVG,

Haushaltssatzung, Ratsbeschluss,

Kreditrichtlinien

### Zielgruppen

Rat

Kreditinstitute

Produktverantwortliche

### Leistungen

Bewirtschaftung der Rücklagen

# Teilergebnis 61.2.02 Rücklagen

Stadt Bad Nenndorf

Nr.	Bezeichnung	Ergebnis 2017	Ansatz 2018	Ansatz 2019	Ansatz 2020	Ansatz 2021	Ansatz 2022	Plan 2023
	<b>Ordentliche Erträge</b>							
01	Steuern und ähnliche Abgaben							
02	Zuwendungen und allgemeine Umlagen (außer für Investitionstätigkeit)							
03	Auflösungserträge aus Sonderposten							
04	sonstige Transfererträge							
05	öffentlich-rechtliche Entgelte (außer Beitr. u. ähnl. Entg. für Inv.-tätigkeit)							
06	privatrechtliche Entgelte							
07	Kostenerstattungen und Kostenumlagen							
08	Zinsen und ähnliche Finanzerträge							
09	aktivierte Eigenleistungen							
10	Bestandsveränderungen							
11	sonstige ordentliche Erträge							
<b>12</b>	<b>= Summe ordentliche Erträge</b>							
	<b>Ordentliche Aufwendungen</b>							
13	Aufwendungen für aktives Personal							
14	Aufwendungen für Versorgung							
15	Aufwendungen für Sach- und Dienstleistungen							
16	Abschreibungen							
17	Zinsen und ähnliche Aufwendungen							
18	Transferaufwendungen							
19	sonstige ordentliche Aufwendungen							
<b>20</b>	<b>= Summe ordentliche Aufwendungen</b>							
<b>21</b>	<b>ordentliches Ergebnis (ordentliche Erträge abzüglich ordentliche Aufwendungen)</b>							
22	außerordentliche Erträge							
23	außerordentliche Aufwendungen							
<b>24</b>	<b>außerordentliches Ergebnis (außerord. Erträge abzüglich außerord. Aufwendungen)</b>							
<b>25</b>	<b>Jahresergebnis (Saldo aus dem ordentlichen und dem außerordentlichen Ergebnis)</b>							
26	Erträge aus internen Leistungsbeziehungen							
27	Aufwendungen aus internen Leistungsbeziehungen							
28	Saldo aus internen Leistungsbeziehungen							
<b>29</b>	<b>Ergebnis unt. Berücks. d. int. Leistungsbeziehungen</b>							

# Teilfinanzergebnis 61.2.02 Rücklagen

Stadt Bad Nenndorf

Nr.	Bezeichnung	Ergebnis 2017	Ansatz 2018	Ansatz 2019	Ansatz 2020	Ansatz 2021	Ansatz 2022	Plan 2023
	<b>Einzahlungen aus laufender Verwaltungstätigkeit</b>							
01	Steuern und ähnliche Abgaben							
02	Zuwendungen und allgemeine Umlagen (außer für Investitionstätigkeit)							
03	sonstige Transfereinzahlungen							
04	öffentlich-rechtliche Entgelte (außer Beitr. u. ähnl. Entg. für Inv.-tätigkeit)							
05	privatrechtliche Entgelte (außer für Investitionstätigkeit)							
06	Kostenerstattungen und Kostenumlagen (außer für Investitionstätigkeit)							
07	Zinsen und ähnliche Einzahlungen							
08	Einz. a. d. Veräußerung geringwert. VermGG							
09	sonstige haushaltswirksame Einzahlungen							
<b>10</b>	<b>= Summe d. Einz. aus lfd. Verwaltungstätigkeit</b>							
	<b>Auszahlungen aus laufender Verwaltungstätigkeit</b>							
11	Auszahlungen für aktives Personal							
12	Auszahlungen für Versorgung							
13	Auszahlungen für Sach- und Dienstleistungen							
14	Zinsen und ähnliche Auszahlungen							
15	Transferauszahlungen (außer für Investitionstätigkeit)							
16	sonstige haushaltswirksame Auszahlungen							
<b>17</b>	<b>= Summe d. Ausz. aus lfd. Verwaltungstätigkeit</b>							
<b>18</b>	<b>Saldo aus lfd. Verwaltungstätigkeit (S. Einz. abz. S. Ausz. aus lfd. Verw.tät.)</b>							
	<b>Einzahlungen für Investitionstätigkeit</b>							
19	Zuwendungen für Investitionstätigkeit							
20	Beiträge u.ä. Entgelte für Investitionstätigk.							
21	Veräußerung von Sachvermögen							
22	Veräußerung von Finanzvermögensanlagen					705.300,00		
23	sonstige Investitionstätigkeit							
<b>24</b>	<b>= Summe d. Einz. für Investitionstätigkeit</b>					<b>705.300,00</b>		
	<b>Auszahlungen für Investitionstätigkeit</b>							
25	Erwerb von Grundstücken und Gebäuden							
26	Baumaßnahmen							
27	Erwerb von beweglichem Sachvermögen							
28	Erwerb von Finanzvermögensanlagen				-705.300,00			
29	Aktivierbare Zuwendungen							
30	sonstige Investitionstätigkeit							
<b>31</b>	<b>= Summe d. Ausz. für Investitionstätigkeit</b>				<b>-705.300,00</b>			

## Teilfinanzergebnis 61.2.02 Rücklagen

Stadt Bad Nenndorf

Nr.	Bezeichnung	Ergebnis 2017	Ansatz 2018	Ansatz 2019	Ansatz 2020	Ansatz 2021	Ansatz 2022	Plan 2023
32	Saldo aus Investitionstätigkeit (S. Einz. abz. S. Ausz. aus lfd. Inv.-tät.)				-705.300,00	705.300,00		
33	Finanzmittel-Überschuss/-Fehlbetrag (Summe 18 und 32)				-705.300,00	705.300,00		
	Ein-, Auszahlungen aus Finanzierungstätigkeit							
34	Einz.; Aufn. v. Kred. u. inneren Darl.							
35	Ausz.; Tilg. v. Kred. u. Rückz. v. inn. Darl.							
36	Saldo aus Finanzierungstätigkeit							
37	Finanzmittelveränderung (Summe 33 und 36)				-705.300,00	705.300,00		

## Produktbeschreibung 61.2.03 Deckungsreserve

Stadt Bad Nenndorf

<b>Produktbereich</b>	61.	Allgemeine Finanzwirtschaft
<b>Produktgruppe</b>	61.2	Sonstige allgemeine Finanzwirtschaft
<b>Produkt</b>	61.2.03	Deckungsreserve

### Kurzbeschreibung

Haushaltsmittel zur Deckung notwendig gewordener Mehrausgaben.

### Rechtsgrundlage

GemHKVO, NKomVG, Ratsbeschluss

### Zielgruppen

Rat

Produktverantwortliche

### Leistungen

## Teilergebnis 61.2.03 Deckungsreserve

Stadt Bad Nenndorf

Nr.	Bezeichnung	Ergebnis 2017	Ansatz 2018	Ansatz 2019	Ansatz 2020	Ansatz 2021	Ansatz 2022	Plan 2023
	<b>Ordentliche Erträge</b>							
01	Steuern und ähnliche Abgaben							
02	Zuwendungen und allgemeine Umlagen (außer für Investitionstätigkeit)							
03	Auflösungserträge aus Sonderposten							
04	sonstige Transfererträge							
05	öffentlich-rechtliche Entgelte (außer Beitr. u. ähnl. Entg. für Inv.-tätigkeit)							
06	privatrechtliche Entgelte							
07	Kostenerstattungen und Kostenumlagen							
08	Zinsen und ähnliche Finanzerträge							
09	aktivierte Eigenleistungen							
10	Bestandsveränderungen							
11	sonstige ordentliche Erträge							
<b>12</b>	<b>= Summe ordentliche Erträge</b>							
	<b>Ordentliche Aufwendungen</b>							
13	Aufwendungen für aktives Personal							
14	Aufwendungen für Versorgung							
15	Aufwendungen für Sach- und Dienstleistungen							
16	Abschreibungen							
17	Zinsen und ähnliche Aufwendungen							
18	Transferaufwendungen							
19	sonstige ordentliche Aufwendungen		12.000,00	12.000,00	12.000,00	12.000,00	12.000,00	12.000,00
<b>20</b>	<b>= Summe ordentliche Aufwendungen</b>		<b>12.000,00</b>	<b>12.000,00</b>	<b>12.000,00</b>	<b>12.000,00</b>	<b>12.000,00</b>	<b>12.000,00</b>
<b>21</b>	<b>ordentliches Ergebnis (ordentliche Erträge abzüglich ordentliche Aufwendungen)</b>		<b>12.000,00</b>	<b>12.000,00</b>	<b>12.000,00</b>	<b>12.000,00</b>	<b>12.000,00</b>	<b>12.000,00</b>
22	außerordentliche Erträge							
23	außerordentliche Aufwendungen							
<b>24</b>	<b>außerordentliches Ergebnis (außerord. Erträge abzüglich außerord. Aufwendungen)</b>							
<b>25</b>	<b>Jahresergebnis (Saldo aus dem ordentlichen und dem außerordentlichen Ergebnis)</b>		<b>12.000,00</b>	<b>12.000,00</b>	<b>12.000,00</b>	<b>12.000,00</b>	<b>12.000,00</b>	<b>12.000,00</b>
26	Erträge aus internen Leistungsbeziehungen							
27	Aufwendungen aus internen Leistungsbeziehungen							
28	Saldo aus internen Leistungsbeziehungen							
<b>29</b>	<b>Ergebnis unt. Berücks. d. int. Leistungsbeziehungen</b>		<b>12.000,00</b>	<b>12.000,00</b>	<b>12.000,00</b>	<b>12.000,00</b>	<b>12.000,00</b>	<b>12.000,00</b>

# Teilfinanzergebnis 61.2.03 Deckungsreserve

Stadt Bad Nenndorf

Nr.	Bezeichnung	Ergebnis 2017	Ansatz 2018	Ansatz 2019	Ansatz 2020	Ansatz 2021	Ansatz 2022	Plan 2023
	<b>Einzahlungen aus laufender Verwaltungstätigkeit</b>							
01	Steuern und ähnliche Abgaben							
02	Zuwendungen und allgemeine Umlagen (außer für Investitionstätigkeit)							
03	sonstige Transfereinzahlungen							
04	öffentlich-rechtliche Entgelte (außer Beitr. u. ähnl. Entg. für Inv.-tätigkeit)							
05	privatrechtliche Entgelte (außer für Investitionstätigkeit)							
06	Kostenerstattungen und Kostenumlagen (außer für Investitionstätigkeit)							
07	Zinsen und ähnliche Einzahlungen							
08	Einz. a. d. Veräußerung geringwert. VermGG							
09	sonstige haushaltswirksame Einzahlungen							
<b>10</b>	<b>= Summe d. Einz. aus lfd. Verwaltungstätigkeit</b>							
	<b>Auszahlungen aus laufender Verwaltungstätigkeit</b>							
11	Auszahlungen für aktives Personal							
12	Auszahlungen für Versorgung							
13	Auszahlungen für Sach- und Dienstleistungen							
14	Zinsen und ähnliche Auszahlungen							
15	Transferauszahlungen (außer für Investitionstätigkeit)							
16	sonstige haushaltswirksame Auszahlungen							
<b>17</b>	<b>= Summe d. Ausz. aus lfd. Verwaltungstätigkeit</b>							
<b>18</b>	<b>Saldo aus lfd. Verwaltungstätigkeit (S. Einz. abz. S. Ausz. aus lfd. Verw.tät.)</b>							
	<b>Einzahlungen für Investitionstätigkeit</b>							
19	Zuwendungen für Investitionstätigkeit							
20	Beiträge u.ä. Entgelte für Investitionstätigk.							
21	Veräußerung von Sachvermögen							
22	Veräußerung von Finanzvermögensanlagen							
23	sonstige Investitionstätigkeit							
<b>24</b>	<b>= Summe d. Einz. für Investitionstätigkeit</b>							
	<b>Auszahlungen für Investitionstätigkeit</b>							
25	Erwerb von Grundstücken und Gebäuden							
26	Baumaßnahmen							
27	Erwerb von beweglichem Sachvermögen							
28	Erwerb von Finanzvermögensanlagen							
29	Aktivierbare Zuwendungen							
30	sonstige Investitionstätigkeit							
<b>31</b>	<b>= Summe d. Ausz. für Investitionstätigkeit</b>							

## Teilfinanzergebnis 61.2.03 Deckungsreserve

Stadt Bad Nenndorf

Nr.	Bezeichnung	Ergebnis 2017	Ansatz 2018	Ansatz 2019	Ansatz 2020	Ansatz 2021	Ansatz 2022	Plan 2023
32	Saldo aus Investitionstätigkeit (S. Einz. abz. S. Ausz. aus lfd. Inv.-tät.)							
33	Finanzmittel-Überschuss/-Fehlbetrag (Summe 18 und 32)							
	Ein-, Auszahlungen aus Finanzierungstätigkeit							
34	Einz.; Aufn. v. Kred. u. inneren Darl.							
35	Ausz.; Tilg. v. Kred. u. Rückz. v. inn. Darl.							
36	Saldo aus Finanzierungstätigkeit							
37	Finanzmittelveränderung (Summe 33 und 36)							



# Querschnitt Ergebnishaushalt

## Stadt Bad Nenndorf

Produkt	Ordentliche Erträge	Ordentliches Ergebnis	Außerordentl. Erträge	Außerordentl. Aufwendungen	Außerordentl. Ergebnis	- Aufwendungen aus internen Leistungsbeziehungen
11.1.01		113.500,00				
11.1.03	-5.700,00	3.200,00				
11.1.04	-75.000,00	-23.400,00				2.100,00
11.1.05		3.800,00				
11.1.07	-30.000,00	-21.000,00				
12.6.01		400,00				
26.2.01		3.900,00				
28.1.01	-100,00	33.700,00				
31.5.02		1.100,00				
31.5.03	-4.000,00	42.300,00				700,00
35.1.01		3.600,00				
36.2.01		4.000,00				
36.6.01		8.300,00				83.300,00
41.4.01		600,00				
42.1.01		21.000,00				
42.4.11	-9.400,00	16.700,00				11.100,00
42.4.12	-3.000,00	10.200,00				4.800,00
42.4.14		500,00				1.700,00
42.4.15	-22.000,00	7.000,00				100,00
51.1.02		55.700,00				
52.3.01		1.000,00				8.100,00
53.1.01	-280.000,00	-280.000,00				
53.2.01	-65.000,00	-65.000,00				
53.5.01	-12.800,00	78.700,00				
54.1.03	-223.500,00	551.000,00				129.800,00
54.5.02	-100,00	189.900,00				
54.6.01						500,00
54.7.01		8.100,00				
54.7.02		2.500,00				
55.1.01		38.500,00				376.300,00
55.1.04		5.500,00				11.500,00
55.1.05	-27.500,00	-26.600,00				600,00
55.2.01		72.000,00				6.700,00
55.4.01		50.000,00				11.800,00
55.5.01	-1.000,00	18.000,00				12.400,00
57.1.01		3.100,00				
57.3.01	-761.200,00	574.100,00				15.900,00
57.5.02	-187.000,00	953.800,00				
57.5.03	-3.000,00	12.000,00				2.100,00
61.1.02	-11.717.400,00	-2.553.700,00				
61.2.01		70.000,00				
61.2.03		12.000,00				



# Querschnitt Finanzhaushalt Stadt Bad Nenndorf

Produkt		Einzahlungen aus lfd. Ver- waltungstät.	Auszahlun- gen aus lfd. Verwaltungs- tät.	Saldo aus lfd. Verwaltungs- tät.	Einzahlungen für Investiti- onstät.	Auszahlun- gen für Invest- itionstät.	Saldo aus In- vestitionstät.
11.1.01	Verwaltungsleitung/Organe		-113.500,00	-113.500,00			
11.1.03	Innere Verwaltungsangelegenheiten	5.700,00	-8.900,00	-3.200,00			
11.1.04	Liegenschaftsverwaltung	75.000,00	-37.900,00	37.100,00			
11.1.05	Einrichtungen für die gesamte Ver- waltung bzw. Verwaltungsangehöri- gen		-3.800,00	-3.800,00			
11.1.07	Liegenschaftsverwaltung sonstiges Grundvermögen	30.000,00	-9.000,00	21.000,00	761.000,00	-280.000,00	481.000,00
12.6.01	Brandschutz		-400,00	-400,00			
26.2.01	Musikpflege		-3.900,00	-3.900,00			
28.1.01	Heimat- und sonstige Kulturpflege	100,00	-33.800,00	-33.700,00			
31.5.02	Andere soziale Einrichtungen		-1.100,00	-1.100,00			
31.5.03	Mehrgenerationenhaus	4.000,00	-24.300,00	-20.300,00			
35.1.01	Sonstige soziale Angelegenheiten		-3.600,00	-3.600,00			
36.2.01	Sonstige Jugendarbeit		-4.000,00	-4.000,00			
36.6.01	Spielplätze		-8.300,00	-8.300,00		-27.000,00	-27.000,00
41.4.01	Maßnahmen der Gesundheitspflege		-600,00	-600,00			
42.1.01	Förderung des Sports		-21.000,00	-21.000,00			
42.4.11	Sportanlage Riepen	8.600,00	-23.000,00	-14.400,00			
42.4.12	Sportanlage Waltringhausen	3.000,00	-13.200,00	-10.200,00			
42.4.14	Skateranlage		-500,00	-500,00			
42.4.15	Sporthalle VfL Bad Nenndorf	22.000,00	-29.000,00	-7.000,00			
51.1.02	Bauleitplanung		-55.700,00	-55.700,00			
51.1.03	Stadtsanierung und Dorferneuerung				558.000,00	-838.000,00	-280.000,00
52.3.01	Denkmalschutz und -pflege		-1.000,00	-1.000,00		-4.500,00	-4.500,00
53.1.01	Konzessionsabgabe Strom	280.000,00		280.000,00			
53.2.01	Konzessionsabgabe Gas	65.000,00		65.000,00			
53.5.01	Beteiligung an Versorgungsunterneh- men	12.800,00	-91.500,00	-78.700,00			
54.1.03	Gemeindestraßen	5.800,00	-229.500,00	-223.700,00	100.000,00	-4.827.200,00	-4.727.200,00
54.5.02	Straßenbeleuchtung		-126.000,00	-126.000,00		-65.000,00	-65.000,00
54.7.01	Zuschuss an Region Hannover zur Förderung des ÖPNV		-8.100,00	-8.100,00			
54.7.02	Verlustausgleich an Verein "Bürger- bus Bad Nenndorf"		-2.500,00	-2.500,00			
55.1.01	Parkanlagen und öffentl. Grünflächen		-38.500,00	-38.500,00			
55.1.04	Aussichtsturm und Wanderwege		-5.500,00	-5.500,00			
55.1.05	Wohnmobilstellplatz	27.500,00	-900,00	26.600,00			
55.2.01	Öffentliche Gewässer / Wasserbauli- che Anlagen		-72.000,00	-72.000,00			
55.4.01	Naturschutz und Landschaftspflege		-50.000,00	-50.000,00	6.600,00	-140.000,00	-133.400,00
55.5.01	Unterhaltung der Wirtschaftswege		-5.000,00	-5.000,00			
57.1.01	Kosten der Wirtschaftsförderung		-3.100,00	-3.100,00			
57.3.01	Bauhof	761.200,00	-1.275.400,00	-514.200,00		-2.127.600,00	-2.127.600,00
57.5.02	Förderung BgA Kurbetriebe und der Kur- und Tourismus GmbH	187.000,00	-1.140.800,00	-953.800,00		-1.052.600,00	-1.052.600,00
57.5.03	Allgemeine Förderung des Frem- denverkehrs	3.000,00	-15.000,00	-12.000,00			
61.1.02	Gemeindesteuern, Steueranteile, Umlagen	11.717.400,00	-9.163.700,00	2.553.700,00			
61.2.01	Kredite		-70.000,00	-70.000,00	7.900,00		7.900,00



## 11 Stellenplan 2019

<b>Stellenplan 2019</b>							
<b>der Stadt Bad Nenndorf</b>							
lfd. Nr.	Funktionsbezeichnung	Entgeltgruppe	Zahl der Stellen im HHjahr 2019	Zahl der Stellen im Vorjahr			Vermerke, Erläuterungen
				insges.	davon am 30.06.2018		
					tats. besetzt	nicht besetzt	
1	2	3	4	5	6	7	8
<b>Beamte</b>							
keine							
<b>Tariflich Beschäftigte</b>							
1	Leiter Baubetriebshof	10	1	0	0	0	
2	Leiter Baubetriebshof	9b	0	1	1	0	
3	Baumkontrolleur	8	0	1	1	0	
4	stv. Leiter Baubetriebshof	6	1	1	1	0	
5	Gärtner (Vorarbeiter)	6	1	1	1	0	
6	Straßenbauer/-wärter	5	1	1	1	0	
7	Gärtner	5	5	4	4	0	
8	Maschinenmechaniker	5	1	1	1	0	
9	Kraftfahrer	5	1	1	1	0	
10	Bauhofsmitarbeiter	4	7	7	7	0	
11	Mitarbeiter Friedhofspflege	3	1	1	1	0	
12	Saisonkraft 01.04.-30.11.	1	7	7	7	0	
Tariflich Beschäftigte insgesamt			26	26	26	0	



## 12 Stellenplan 2020

<b>Stellenplan 2020</b>							
<b>der Stadt Bad Nenndorf</b>							
lfd. Nr.	Funktionsbezeichnung	Entgeltgruppe	Zahl der Stellen im HHjahr 2020	Zahl der Stellen im Vorjahr			Vermerke, Erläuterungen
				insges.	davon am 30.06.2019		
					tats. besetzt	nicht besetzt	
1	2	3	4	5	6	7	8
<b>Beamte</b>							
keine							
<b>Tariflich Beschäftigte</b>							
1	Leiter Baubetriebshof	10	1	1	1	0	
2	Leiter Baubetriebshof	9b	0	0	0	0	
3	Baumkontrolleur	8	0	0	0	0	
4	stv. Leiter Baubetriebshof	6	1	1	1	0	
5	Gärtner (Vorarbeiter)	6	1	1	1	0	
6	Straßenbauer/-wärter	5	1	1	1	0	
7	Gärtner	5	5	5	5	0	
8	Maschinenmechaniker	5	1	1	1	0	
9	Kraffahrerer	5	1	1	1	0	
10	Bauhofsmitarbeiter	4	7	7	7	0	
11	Mitarbeiter Friedhofspflege	3	1	1	1	0	
12	Saisonkraft 01.04.-30.11.	1	7	7	7	0	
Tariflich Beschäftigte insgesamt			26	26	26	0	





## 13 Übersicht über die Budgets

### Haushaltsübergreifende Budgets

Budget 1	Leistungsentgelte Baubetriebshof
Budget 2	Abschreibungen/Auflösungserträge

### Produktübergreifende Budgets

Budget Sportanlagen	Sportanlage Riepen (Produkt 42411)
	Sportanlage Waltringhausen (Produkt 42412)
	Sporthalle VfL Bad Nenndorf (Produkt 42415)

### Sonstige Budgets

Die Ansätze der verbleibenden Sachkonten innerhalb der einzelnen Produkte bilden ein Budget.



## 14 Übersicht über die Schulden 2019

### Übersicht über den voraussichtlichen Stand der Schulden

Art der Schulden		Stand zu Beginn des Vorjahres 2 0 1 8 - 1.000 Euro -	Voraussichtlicher Stand zu Beginn des Haushaltsjahres 2 0 1 9 - 1.000 Euro -
1.	Geldschulden aus		
	1.1 Anleihen	0	0
	1.2 Verbindlichkeiten aus Krediten für Investitionstätigkeiten	3.112	2.996
	1.3 Liquiditätskredite	0	0
	1.4 sonstige Geldschulden	0	0
2.	Verbindlichkeiten aus kreditähnlichen Rechtsgeschäften	0	0
3.	Verbindlichkeiten aus Lieferungen und Leistungen	0	0
4.	Transferverbindlichkeiten	0	0
5.	Sonstige Verbindlichkeiten	0	0
<b>Schulden insgesamt</b>		<b>3.112</b>	<b>2.996</b>
<b>Nachrichtlich: offene Kreditermächtigung</b>		<b>10.247</b>	<b>0</b>



## 15 Übersicht über die Schulden 2020

### Übersicht über den voraussichtlichen Stand der Schulden

Art der Schulden		Stand zu Beginn des Vorjahres 2 0 1 9 - 1.000 Euro -	Voraussichtlicher Stand zu Beginn des Haushaltsjahres 2 0 2 0 - 1.000 Euro -
1.	Geldschulden aus		
1.1	Anleihen	0	0
1.2	Verbindlichkeiten aus Krediten für Investitionstätigkeiten	2.996	21.432
1.3	Liquiditätskredite	0	0
1.4	sonstige Geldschulden	0	0
2.	Verbindlichkeiten aus kreditähnlichen Rechtsgeschäften	0	0
3.	Verbindlichkeiten aus Lieferungen und Leistungen	0	0
4.	Transferverbindlichkeiten	0	0
5.	Sonstige Verbindlichkeiten	0	0
<b>Schulden insgesamt</b>		<b>2.996</b>	<b>21.432</b>
<b>Nachrichtlich: offene Kreditermächtigung</b>		<b>18.436</b>	<b>0</b>



## 16 Vorschuss- & Verwahrgeldkonten

### VORSCHUSSKONTEN

1651010	Vorschüsse LOGA
1651020	Überzahlungen LOGA
1651101	Lohn- und Gehaltsvorschüsse
1651111	Handvorschüsse
1651141	Sonstige Vorschüsse

### VERWAHRGELDKONTEN

2729001	Verbindlichkeiten an Mitarbeiter
2729011	Verbindlichkeiten gegenüber VBL
2729101	Durchlaufende Gelder
2729111	Spenden
2729121	Einziehungersuchen
2729131	Betriebsmittel
2729141	Sicherheitsbeträge
2729151	Mahn- und Vollstreckungsgebühren
2729161	Abwassergebühren
2729171	Wasserbenutzungsgebühren
2729181	Personalkosten BgA





**Wirtschaftsplan**

**Stadt Bad Nenndorf**

**BgA Kurbetriebe**

**2 0 1 9**



## Erläuterungen zum Wirtschaftsplan 2019 / 2020

### BgA-Kurbetriebe

#### 1. Erfolgsplan

Der vorliegende Wirtschaftsplan BgA-Kurbetriebe beinhaltet die für 2019 zu erwartenden Erträge und Aufwendungen. Er schließt mit einem Gesamtvolumen von 2.234.500 € ab. 2020 hat der Erfolgsplan ein Gesamtvolumen von 2.126.600 €.

Darin sind auch die Erträge und Aufwendungen für das am 01.02.2010 übernommene Kurhaus enthalten. Die finanzielle Situation für das Kurhaus wird noch besonders erläutert.

Bei den Aufwendungen sind die Zuweisungen an die Kur- und Tourismusgesellschaft Staatsbad Nenndorf mbH (KurT) auf 700.000 € pro Jahr gedeckelt.

Die Aufwendungen für Bauunterhaltung 2019 wurden auf 245.400 € geschätzt. Folgende Sondermittel sind darin eingeplant:

		<b><u>2019</u></b>	<b><u>2020</u></b>
Brunnen		15.000,00	15.000,00
Grundpflege		7.000,00	7.000,00
Hackschnitzel (Wegebereich)		1.500,00	1.500,00
Nachpflanzungen, kontinuierliche Pflege, Sachverst.-büro		16.200,00	16.200,00
Baumpflege / -sicherungsmaßn.		35.000,00	
Wege- und O-Entw.-Unterh.		5.500,00	
Grünanlagenpflege mit Laub		8.000,00	
Mieten v. Fahrzeugen u. Maschinen		15.000,00	
Bepflanzung		8.500,00	
Baumpflege, Wege, Mieten, Bepflanzung			75.500,00
Artenschutzrechtliche Gutachten, Kartierungen		24.300,00	

2020 werden ca. 154.700 € für die Bauunterhaltung geplant.



Kurhaus:

Die Erträge und Aufwendungen für das Kurhaus sind wie in den Vorjahren in einer separaten Spalte dargestellt.

Aufgrund der Baumaßnahmen im Kurhaus werden geringere Mieterträge erzielt. Im Jahr 2019 und im Jahr 2020 übersteigen die Aufwendungen im Kurhaus die Erträge.

Für diese Baumaßnahmen ist eine Kreditaufnahme in Höhe von insgesamt ca. 8.001.900 Euro 2018 bis 2019 erforderlich. Der dafür entstehende Schuldendienst ist in den Erfolgsplan aufgenommen und fortgeschrieben worden. Für die Darlehensleistungen sind zunächst die für Kommunalkredite bekannten Konditionen zugrunde gelegt worden. Durch die Kreditverpflichtungen wird sich das Defizit bei dem Kurhaus in den kommenden Jahren zunächst erhöhen. Es bleibt abzuwarten, wie die Vermietungssituation nach den Baumaßnahmen aussieht.

Verlustausgleich durch den Haushalt der Stadt

Der Verlustausgleich durch die Stadt ist 2019 mit 1.117.800 € ermittelt worden. Er liegt um 490.200 € über dem Finanzbedarf für 2018 in Höhe von 627.600 €. 2020 wurde die wegfallende Zuweisung des Landes Niedersachsen infolge der Teilkommunalisierung berücksichtigt, so dass der Verlustausgleich auf 1.336.300 € ansteigt.

## 2. Vermögensplan

Die Maßnahmen, die über den Vermögensplan 2019 abgewickelt und finanziert werden, sind in separaten Übersichten dargestellt. Das Gesamtvolumen beträgt 3.969.200 €, wobei 2.722.900 € auf das Kurhaus entfallen. Der Eigenanteil der Stadt (Investitionszuschuss) ist mit 1.052.600 € ermittelt worden. Ob dieser Betrag tatsächlich benötigt wird, hängt von den Baumaßnahmen in den Förderungsprogrammen ab.

2020 hat der Vermögensplan ein Volumen von 1.613.700 €, Ausgaben für das Kurhaus, stehen dann nicht mehr an.



### 3. Stellenübersicht

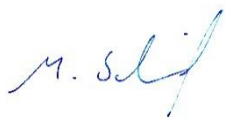
In der Stellenübersicht sind die Stellen für die Beschäftigten ausgewiesen, die aufgrund der Übernahme vom Land Niedersachsen im Rahmen der Teilkommunalisierung noch beschäftigt sind.

Bad Nenndorf, d. 31.01.2019

Stadt Bad Nenndorf

Der Stadtdirektor

BgA-Kurbetriebe



Schmidt





**Übersicht aller Objekte Wirtschaftsplan 2019**

Erfolgsplan - Erträge		Wandelhalle	Kino	Schlösschen	Haus Kassel	Landgrafenhau-	Kolonnaden	Liegehalle	Kurpark	Allg. Verwaltung	Kurhaus	Summe
1	Verlustausgleich									1.117.800		1.117.800
2	Steuererstattungen											-
3	Zinsen u. ähnl. Erträge								51.900	1.000		52.900
4	Tourismusbeiträge											-
5	Gästebeiträge									160.000		160.000
6	Zuweisungen Land									400.000		400.000
7	Pers.Ko.Erst.	56.500								53.500		110.000
8	Mieten	48.000		18.000	38.000	37.600	15.400	1.200	4.400		67.000	229.600
9	Mietnebenkosten	60.350	14.200	15.500	24.750	12.500	2.600	4.100	9.700		20.500	164.200
	<b>Summe</b>	<b>164.850</b>	<b>14.200</b>	<b>33.500</b>	<b>62.750</b>	<b>50.100</b>	<b>18.000</b>	<b>5.300</b>	<b>66.000</b>	<b>1.732.300</b>	<b>87.500</b>	<b>2.234.500</b>
Erfolgsplan - Aufwendungen		Wandelhalle	Kino	Schlösschen	Haus Kassel	Landgrafenhau-	Kolonnaden	Liegehalle	Kurpark	Allg. Verwaltung	Kurhaus	Summe
2	Zinsen für kurzfristige Verbindl.											-
3	Zinsen für langfristige Verbindlichkeiten										75.000	75.000
4	Körperschaftsteuer											-
5	Steuernachzahlungen Vorjahre						1.700				900	2.600
6	Solidaritätszuschlag											-
7	Kapitalertragssteuer											-
8	Grundsteuer	5.500		700	2.750	1.700	500	500	450		4.200	16.300
9	Zuweisungen an die GmbH									700.000		700.000
10	Personalkosten	56.500								193.300	47.500	297.300
11	Kostenerstattung Personal an SG									10.500		10.500
12	Strom	30.000	2.500	5.500	5.600	6.900		500	2.000		7.500	60.500
13	Gas	14.000	7.000	2.500	11.700	450	1.000	1.550			22.000	60.200
14	Wasser	100		300	600	600	100	100	3.000		1.400	6.200
15	Abwasser	2.600		500	1.150	250	100	100	4.500		2.000	11.200
16	Versicherungen	6.200	2.200	4.000	3.000	1.400	900	1.500	1.700		9.200	30.100
19	Bauunterhaltung	30.100	2.000	2.000	56.300	2.000	2.000	5.000	136.000		10.000	245.400
21	Allg. Bewirtschaftungskosten	23.100	2.500	5.000	8.000	6.700	2.000	1.500	5.000		42.000	95.800
22	Allg. Bewirtschaftungskosten Heilquellen								35.000			35.000
23	Geschäftsausgaben									2.000		2.000
24	Rechts- und Beratungskosten									8.000	8.100	16.100
25	Abschluss- und Prüfungskosten									20.000		20.000
26	Bauhofsleistungen								316.500			316.500
27	Beratungsleistungen								141.200			141.200
	<b>Zwischensumme:</b>	<b>168.100</b>	<b>16.200</b>	<b>20.500</b>	<b>89.100</b>	<b>20.000</b>	<b>8.300</b>	<b>10.750</b>	<b>645.350</b>	<b>933.800</b>	<b>229.800</b>	<b>2.141.900</b>
26	Abschreibung	75.000		500	3.200	700			4.700		8.500	92.600
	<b>Summe</b>	<b>243.100</b>	<b>16.200</b>	<b>21.000</b>	<b>92.300</b>	<b>20.700</b>	<b>8.300</b>	<b>10.750</b>	<b>650.050</b>	<b>933.800</b>	<b>238.300</b>	<b>2.234.500</b>



Übersicht aller Objekte Wirtschaftsplan 2020

Erfolgsplan - Erträge		Wandelhalle	Kino	Schlösschen	Haus Kassel	Landgrafenhof	Kolonnaden	Liegehalle	Kurpark	Allg. Verwaltung	Kurhaus	Summe
1	Verlustausgleich									1.336.300		1.336.300
2	Steuererstattungen											-
3	Zinsen u. ähnl. Erträge								51.900	1.000		52.900
4	Tourismusbeiträge											-
5	Gästebeiträge									160.000		160.000
6	Zuweisungen Land											-
7	Pers.Ko.Erst.	56.700								54.200		110.900
8	Mieten	48.000		18.000	38.000	40.000	15.400	1.200	4.400		113.000	278.000
9	Mietnebenkosten	60.350	15.300	16.000	25.600	12.500	2.950	4.100	9.700		42.000	188.500
	<b>Summe</b>	<b>165.050</b>	<b>15.300</b>	<b>34.000</b>	<b>63.600</b>	<b>52.500</b>	<b>18.350</b>	<b>5.300</b>	<b>66.000</b>	<b>1.551.500</b>	<b>155.000</b>	<b>2.126.600</b>

Erfolgsplan - Aufwendungen		Wandelhalle	Kino	Schlösschen	Haus Kassel	Landgrafenhof	Kolonnaden	Liegehalle	Kurpark	Allg. Verwaltung	Kurhaus	Summe
2	Zinsen für kurzfristige Verbindl.											-
3	Zinsen für langfristige Verbindlichkeiten										109.000	109.000
4	Körperschaftsteuer											-
5	Steuernachzahlungen Vorjahre						1.700				900	2.600
6	Solidaritätszuschlag											-
7	Kapitalertragssteuer											-
8	Grundsteuer	5.500		700	2.700	1.700	500	500	400		4.200	16.200
9	Zuweisungen an die GmbH									700.000		700.000
10	Personalkosten	56.700								186.400	42.100	285.200
11	Kostenerstattung Personal an SG									11.000	7.000	18.000
12	Strom	30.000	2.800	6.000	6.000	6.900	-	500	2.300		15.000	69.500
13	Gas	15.500	7.500	3.000	12.000	450	1.200	1.550	-		30.000	71.200
14	Wasser	100		350	600	600	150	100	3.200		2.400	7.500
15	Abwasser	2.600		500	1.200	300	200	100	4.800		4.000	13.700
16	Versicherungen	6.200	2.200	4.000	3.000	1.400	900	1.500	1.700		9.200	30.100
19	Bauunterhaltung	23.500	2.000	2.000	-	1.000	500	500	115.200		10.000	154.700
21	Allg. Bewirtschaftungskosten	23.100	2.800	5.500	8.500	5.500	1.500	1.500	5.000		57.000	110.400
22	Allg. Bewirtschaftungskosten Heilquellen								35.000			35.000
23	Geschäftsausgaben									2.000		2.000
24	Rechts- und Beratungskosten									8.000	8.100	16.100
25	Abschluss- und Prüfungskosten									20.000		20.000
26	Bauhofsleistungen								332.300			332.300
27	Beratungsleistungen								40.500			40.500
	<b>Zwischensumme:</b>	<b>163.200</b>	<b>17.300</b>	<b>22.050</b>	<b>34.000</b>	<b>17.850</b>	<b>6.650</b>	<b>6.250</b>	<b>540.400</b>	<b>927.400</b>	<b>298.900</b>	<b>2.034.000</b>
26	Abschreibung	75.000		500	3.200	700			4.700		8.500	92.600
	<b>Summe</b>	<b>238.200</b>	<b>17.300</b>	<b>22.550</b>	<b>37.200</b>	<b>18.550</b>	<b>6.650</b>	<b>6.250</b>	<b>545.100</b>	<b>927.400</b>	<b>307.400</b>	<b>2.126.600</b>



Vermögensplan 2018-2023							
	2018	NT 2018	2019	2020	2021	2022	2023
<b>Einnahmen</b>							
<b>Kreditaufnahme Kurhaus</b>	4.529.000	7.500.000	501.900				
<b>Fördergelder</b>							
Kurhaus - Städtebauförderung	1.800.000	11.000	1.925.000	100.000	475.000		
Parkplatz			48.300	435.600			
Süntelbuchen			6.600				
Kleinkinderpielplatz Landschaftspark			16.800				
Neugestaltung südl. Poststr. (Kurpark)			184.800	134.400			
Maßnahmen "Zukunft Stadtgrün"			138.600	152.500			
Gestaltung Erlengrund				81.000			
Brunnen Sonnengarten			2.000	81.000			
Einnahmen aus Abschreibungen							
– Kurhaus	8.500	8.500	8.500	8.500	88.900	83.600	83.600
– Andere Objekte	84.100	84.100	84.100	84.100	84.100	84.100	84.100
Anteil der Stadt	19.700	162.900	1.052.600	536.600		41.900	43.900
	<b>6.441.300</b>	<b>7.766.500</b>	<b>3.969.200</b>	<b>1.613.700</b>	<b>648.000</b>	<b>209.600</b>	<b>211.600</b>
<b>Ausgaben</b>	<b>2018</b>	<b>NT 2018</b>	<b>2019</b>	<b>2020</b>	<b>2021</b>	<b>2022</b>	<b>2022</b>
<b>Kurhaus (netto /brutto gequotelt)</b>	5.760.000	7.700.000	2.722.900				
<b>Kurpark</b>							
Konzept Kurpark (Einfriedung, Spielplatz, Schachbrett, Sichtachsen...)	15.000	0					
Rahmenplan (neues Sanierungsgebiet "Stadtgrün")	30.000	0					
Erneuerung Zaun "Am Galenberg"							
Schachanlage, Sichtachsen, Spielplatz	10.000	0					
Süntelbuchenallee	2.000	0					
Hecke/Zaun Parkstraße	5.000	0					
Umpflasterung Pollerleuchten	8.000						
Esplanade Entwässerung	34.000						
Weg Esplanade & Bahnhofstr.	50.000	0					
Umpflasterung Pollerleuchten		8.000					
Esplanade Entwässerung		34.000	4.000				
Kabelkästen Pollerleuchten							
Weg Esplanade & Bahnhofstr.							
Neugestaltung südlich Poststr.			277.300	201.700			
Brunnen Sonnengarten			4.000	162.000			
Kleinkinderspielplatz			25.200				
Schachfeld			4.100				
Zuschuss Resistograph			3.300				
Maßnahmen "Zukunft Stadtgrün"			210.100	231.100			
20 Neue Weihnachtshütten			20.000				
Parkplatz (Schlösschen/Kurpark)*brutto			72.500	653.400			
<b>Landschaftspark</b>							
Gestaltung Erlengrund				162.000			
<b>Wandelhalle</b>							
Sanierung Dachfläche Flachdach	500.000	0	425.300				
Beamer		16.500					
Darlehensstilgungen (Kurhaus)	27.300	8.000	200.500	203.500	206.800	209.600	211.600
Sockelbetrag					441.200		
	<b>6.441.300</b>	<b>7.766.500</b>	<b>3.969.200</b>	<b>1.613.700</b>	<b>648.000</b>	<b>209.600</b>	<b>211.600</b>

Die Ansätze sind gegenseitig deckungsfähig. Mehreinnahmen berechtigen zu Mehrausgaben.



## 18 Stellenplan BgA 2019

<b>Stellenübersicht für den BgA Kurbetriebe</b>							
lfd. Nr.	Funktionsbezeichnung	Entgeltgruppe	Zahl der Stellen im HHjahr 2019	Zahl der Stellen im Vorjahr			Vermerke, Erläuterungen
				insges.	davon am 30.06.2018		
					tats. besetzt	nicht besetzt	
1	2	3	4	5	6	7	8
<b>Beamte</b>							
keine							
<b>Tariflich Beschäftigte</b>							
1	Buchhalterin	8	1	1	1	0	
2	Mitarbeiter Gebäudemanagement	8	1	1	1	0	
3	Heizungsbauer	7	0	1	1	0	
4	Mitarbeiterin Gebäudemanagement	7	1	0	0	0	
5	Mitarbeiterin Gebäudemanagement	6	0	1	1	0	
6	Elektriker	6	1	1	1	0	
7	Mitarbeiter Veranstaltungen	5	1	1	1	0	
8	Mitarbeiter Hausmeisterpool	4	1	0	0	0	
9	Haus- und Hofarbeiter	2ü	1	1	1	0	
Tariflich Beschäftigte insgesamt			7	7	7	0	





## 19 Stellenplan BgA 2020

<b>Stellenübersicht für den BgA Kurbetriebe</b>							
lfd. Nr.	Funktionsbezeichnung	Entgeltgruppe	Zahl der Stellen im HHjahr 2020	Zahl der Stellen im Vorjahr			Vermerke, Erläuterungen
				insges.	davon am 30.06.2019		
					tats. besetzt	nicht besetzt	
1	2	3	4	5	6	7	8
<b>Beamte</b>							
keine							
<b>Tariflich Beschäftigte</b>							
1	Buchhalterin	8	1	1	1	0	
2	Mitarbeiter Gebäudemanagement	8	1	1	1	0	
3	Heizungsbauer	7	0	0	0	0	
4	Mitarbeiterin Gebäudemanagement	7	1	1	1	0	
5	Mitarbeiterin Gebäudemanagement	6	0	0	0	0	
6	Elektriker	6	1	1	1	0	
7	Mitarbeiter Veranstaltungen	5	1	1	1	0	
8	Mitarbeiter Hausmeisterpool	4	1	1	1	0	
9	Haus- und Hofarbeiter	2ü	1	1	1	0	
Tariflich Beschäftigte insgesamt			7	7	7	0	