




# Samtgemeinde Nenndorf

## Haushaltssatzung und Haushaltsplan

für das

## Haushaltsjahr 2015





# Inhaltsverzeichnis

	Seite
Statistische Angaben	7 - 15
Haushaltssatzung	17 - 19
Vorbericht	21 - 71
Gesamtergebnis- und Gesamtfinanzplan	73 - 75
Teilhaushalt 1 – Amt 10	77 - 116
Produkt	
11.1.01 Verwaltungsleitung/Organe	83
11.1.02 Personalangelegenheiten	87
11.1.03 Innere Verwaltungsangelegenheiten	91
11.1.04 Liegenschaftsverwaltung	95
11.1.05 Einrichtungen für die gesamte Verwaltung	101
11.1.06 EDV	107
57.5.01 Betrieb gewerblicher Art	113
Teilhaushalt 2 – Amt 20	117- 164
Produkt	
11.1.10 Finanzverwaltung	123
11.1.11 Finanz- und Anlagenbuchhaltung	127
11.1.12 KLR und Controlling	131
11.1.13 Steuern und Abgaben	135
11.1.14 Samtgemeindekasse	139
53.3.01 Wasserversorgung	143
61.1.01 Allgemeine Zuweisungen, allgemeine Umlagen	149
61.2.01 Kredite	153
61.2.02 Rücklagen	157
61.2.03 Deckungsreserve	161
Teilhaushalt 3 – Amt 32	165- 322
Produkt	
12.1.01 Statistik und Wahlen	171
12.2.01 Aufgaben der Ordnungsverwaltung	175
12.2.02 Pass- und Meldewesen	179
12.2.03 Personenstandswesen	183
12.6.01 Brandschutz	187
21.1.01 Grundschule Bad Nenndorf	195
21.1.02 Grundschule Haste	201
24.4.01 Kreisschulbaukasse	209
27.2.01 Büchereien	215
28.1.01 Heimat- und sonstige Kulturpflege	221
31.5.01 Soziale Einrichtungen für Wohnungslose	225
35.1.01 Sonstige soziale Angelegenheiten	229
36.1.01 Übernahme von Kindergarten- und Hortgebühren	233
36.2.01 Sonstige Jugendarbeit	237



36.5.01	Kindergarten Bad Nenndorf, Erlengrundstraße	241
36.5.02	Kindergarten Bad Nenndorf, Bahnhofstraße	247
36.5.03	Kindergarten Haste	253
36.5.04	Kindergarten Helsinghausen	259
36.5.05	Kindergarten Hohnhorst	265
36.5.06	Kindergarten Rehren A.R.	271
36.5.07	Hort Bad Nenndorf	277
36.5.08	Hort Haste	283
36.5.09	Sonstige Einrichtungen für Kinder	289
41.2.01	Gesundheitseinrichtungen	295
42.1.01	Förderung des Sports	299
42.4.01	Sporthalle Haste	303
42.4.02	Sporthalle Waltringhausen	309
42.4.03	Hallenbad	315
57.3.03	Wochenmarkt	319
Teilhaushalt 4 – Amt 60		323 - 391
Produkt		
51.1.01	Räumliche Planungs- und Entwicklungsmaßn.	329
52.1.01	Bau- und Grundstücksordnung	333
52.2.01	Grundstücksmanagement	337
53.8.01	Abwasserbeseitigung	341
54.1.01	Gemeindeverbindungsstraßen	355
54.1.02	Straßenausbau- und Erschließungsbeitrag	359
54.1.03	Gemeindestraßen	363
54.5.01	Winterdienst	367
54.5.02	Straßenbeleuchtung	371
55.3.01	Friedhofs- und Bestattungswesen	375
55.4.01	Naturschutz und Landschaftspflege	381
57.3.01	Bauhof	387
Querschnitt Ergebnishaushalt		392 - 393
Querschnitt Finanzhaushalt		394 - 395
Stellenplan		407 - 409
Übersicht über die Budgets		411 - 421
Übersicht über die Schulden		423
Vorschuss- und Verwahrkonten		425



## Statistische Angaben

### I. Einwohnerzahlen der Samtgemeinde Nenndorf

Stand: 30.06.1974	13.492
Stand: 31.12.2013	16.634

#### Einwohnerzahlen der Mitgliedsgemeinden

Stand: 31.12.2013

Bad Nenndorf	10.408
Haste	2.730
Hohnhorst	2.062
Suthfeld	1.434

### II. Flächengröße und Bevölkerungsdichte

	Fläche qkm	Bevölkerungsdichte je qkm
Bad Nenndorf	23,23	448
Haste	11,13	245
Hohnhorst	12,00	172
Suthfeld	<u>5,05</u>	284
Samtgemeinde Nenndorf	51,41	324

### III. Straßen in der Samtgemeinde (Stand: 2000) (ohne Bundes- und Landesstraßen, ohne Wirtschaftswege)

	<u>Gesamtlänge</u>
Gemeindeverbindungsstraße der Samtgemeinde	5,710 km
Gemeindestraßen	
Bad Nenndorf	54,421 km
Haste	16,149 km
Hohnhorst	8,208 km
Suthfeld	7,390 km
Kreisstraßen	<u>21,840 km</u>
	113,718 km





#### IV. Schulen der Samtgemeinde

Stand: Januar 2015

	Zahl der Klassen	Schüler	Schüler ca. pro Klasse		Zahl der Klassen	Schüler	Schüler ca. pro Klasse
<b><u>Grundschule Bad Nenndorf</u></b>				<b><u>Grundschule Haste</u></b>			
Klasse 1	4	91	28	Klasse 1	3	63	21
Klasse 2	4	86	22	Klasse 2	3	53	18
Klasse 3	4	93	23	Klasse 3	3	63	21
Klasse 4	4	94	24	Klasse 4	3	59	20
	<b>16</b>	<b>364</b>			<b>12</b>	<b>238</b>	

Gesamt-Klassenzahl: **28**

Gesamt-Schülerzahl: **602**

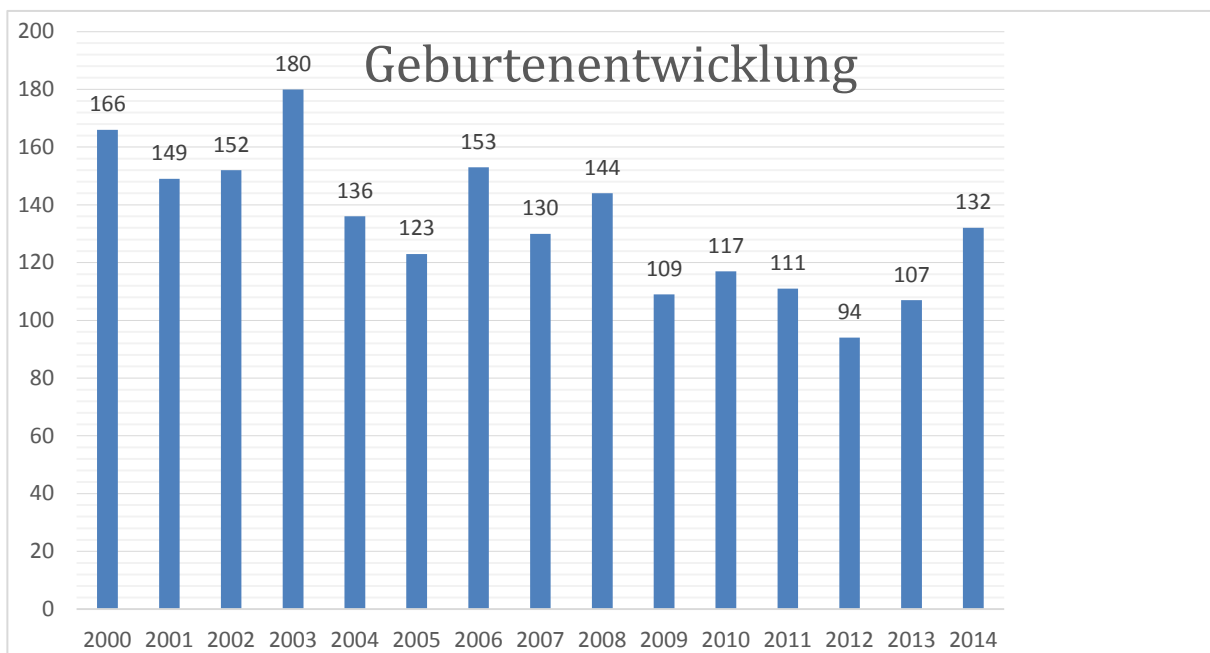
#### V. Horte

Hort Bad Nenndorf: 50 Plätze – zzt. voll belegt

Hort Haste: 20 Plätze – zzt. voll belegt

#### VI. Prognose zu den Schülerzahlen für die Grundschulbezirke Bad Nenndorf und Haste

Schuljahr	Geburtsdatum	Berlin-Schule	Grundschule Haste	Insgesamt
2013/2014	01.10.2006 - 30.09.2007	64	48	112
2014/2015	01.10.2007 – 30.09.2008	85	56	141
2015/2016	01.10.2008 – 30.09.2009	66	42	108
2016/2017	01.10.2009 – 30.09.2010	56	61	117
2017/2018	01.10.2010 – 30.09.2011	74	38	112
2018/2019	01.10.2011 – 30.09.2012	70	25	95
2019/2020	01.10.2012 – 30.09.2013	52	53	105





VIII. Kindergärten in der Samtgemeinde Nenndorf (Stand: Januar 2015)

**G e b u r t s j a h r g ä n g e**

Wohngemeinde	2008	2009	2010	2011	2012/13	Insgesamt
--------------	------	------	------	------	---------	-----------

a) **Samtgemeindekindergarten Bad Nenndorf, Erlengrundstraße (100 Plätze)**

Bad Nenndorf	9	22	21	23	3	78
Haste	-	-	-	-	-	-
Hohnhorst	-	2	1	-	-	3
Suthfeld	-	-	2	-	-	2
Sonstige	-	2	2	-	-	4
	9	26	26	23	3	87

Hiervon in Vormittagsbetreuung bis 13.00 Uhr:	5 Kinder
(ab 7.00 Uhr = 16 Kinder, ab 7.30 Uhr = 18 Kinder)	
verlängerten Betreuungszeiten bis 14.00 Uhr:	21 Kinder
Ganztagsbetreuung bis 15.00 Uhr:	28 Kinder
Ganztagsbetreuung bis 16.30 Uhr:	33 Kinder

b) **Samtgemeindekindergarten Bad Nenndorf, Bahnhofstraße (70 Plätze, davon 5 Krippenplätze)**

Bad Nenndorf	3	21	8	19	6	57
Haste	-	-	-	-	-	-
Hohnhorst	-	1	-	-	-	1
Suthfeld	-	-	-	-	-	-
Sonstige	-	1	-	-	-	1
	3	23	8	19	6	59

Hiervon in Vormittagsbetreuung bis 13.00 Uhr:	25 Kinder
(ab 7.30 Uhr = 21 Kinder)	
verlängerte Betreuungszeiten bis 14.00 Uhr	10 Kinder
Ganztagsbetreuung bis 15.00 Uhr	16 Kinder
Ganztagsbetreuung bis 16.30 Uhr:	8 Kinder

c) **Samtgemeindekindergarten Haste (90 Plätze, davon 8 Integrationsplätze)**

Bad Nenndorf	2	-	1	-	-	3
Haste	5	16	21	13	-	55
Hohnhorst	-	3	3	-	-	6
Suthfeld	-	2	6	1	-	9
Sonstige	-	-	-	-	-	-
	7	21	31	14	-	73

Hiervon in Vormittagsbetreuung bis 13.00 Uhr:	24 Kinder
(ab 7.00 Uhr 14 Kinder, ab 7.30 Uhr = 11 Kinder)	
verlängerten Betreuungszeiten bis 14.00 Uhr:	17 Kinder
Ganztagsbetreuung bis 15.00 Uhr:	32 Kinder



## Geburtsjahrgänge

Wohngemeinde	2008	2009	2010	2011	2012/13	Insgesamt
--------------	------	------	------	------	---------	-----------

d) **Samtgemeindekindergarten Helsinghausen (20 Plätze, davon 5 Krippenplätze)**

Bad Nenndorf	-	-	-	-	-	-
Haste	-	-	-	-	-	-
Hohnhorst	-	-	-	-	-	-
Suthfeld	1	-	5	2	-	8
Sonstige	-	-	-	2	2	4
	1	-	5	4	2	12

Hiervon in Vormittagsbetreuung bis 13.00 Uhr  
(ab 7.30 Uhr = 6 Kinder) 6 Kinder  
 verlängerten Betreuungszeiten bis 14.00 Uhr: 2 Kinder  
 verlängerte Betreuungszeiten bis 15.00 Uhr 4 Kinder

e) **Samtgemeindekindergarten Hohnhorst (50 Plätze, davon 5 Krippenplätze)**

Bad Nenndorf	-	1	-	-	-	1
Haste	1	4	2	2	3	12
Hohnhorst	1	7	9	6	2	25
Suthfeld	1	3	1	-	1	6
Sonstige	-	-	-	-	-	-
	3	15	12	8	6	44

Hiervon in Vormittagsbetreuung bis 13.00 Uhr:: 15 Kinder  
 (ab 7.30 Uhr = 21 Kinder)  
 verlängerten Betreuungszeiten bis 14.00 Uhr: 5 Kinder  
 verlängerten Betreuungszeiten bis 15.00 Uhr: 24 Kinder

f) **Samtgemeindekindergarten Rehren (25 Plätze + 5 Krippenplätze)**

Bad Nenndorf	-	2	1	-	1	4
Haste	1	1	-	-	4	6
Hohnhorst	-	5	8	5	5	23
Suthfeld	-	-	-	-	2	2
Sonstige	-	2	-	-	-	2
	1	10	9	5	12	37

Hiervon in Vormittagsbetreuung bis 13.00 Uhr: 14 Kinder  
 (ab 7.30 Uhr 0 15 Kinder)  
 verlängerten Betreuungszeiten bis 14.30 Uhr: 15 Kinder  
 verlängerten Betreuungszeiten bis 15.00 Uhr: 4 Kinder  
 Ganztagsbetreuung bis 16.00 Uhr (nur Krippe): 4 Kinder



## Geburtsjahrgänge

Wohngemeinde	2008	2009	2010	2011	2012/13	Insgesamt
--------------	------	------	------	------	---------	-----------

g) **Kirchlicher Kindergarten Bad Nenndorf (60 Plätze + 15 Krippenplätze)**

Bad Nenndorf	1	7	18	24	2	52
Haste	-	-	-	-	-	-
Hohnhorst	-	-	-	-	-	-
Suthfeld	-	1	1	2	-	4
Sonstige	-	-	-	-	-	-
	1	8	19	26	2	56

Hiervon in Vormittagsbetreuung bis 13.00 Uhr: (ab 7.30 Uhr = 20 Kinder)	15 Kinder
verlängerten Betreuungszeiten bis 13.30 Uhr:	19 Kinder
verlängerten Betreuungszeiten bis 15.00 Uhr:	10 Kinder
verlängerten Betreuungszeiten bis 16.30 Uhr:	12 Kinder

g) **Kindertagesstätte der Paritätischen Lebenshilfe (63 Plätze, davon 29 Krippenplätze und 16 HP-Plätze)**

Bad Nenndorf	3	11	8	5	28	55
Haste	-	-	-	-	-	-
Hohnhorst	-	-	-	1	1	2
Suthfeld	-	-	-	-	-	-
Sonstige	-	2	3	1	-	6
	3	13	11	7	29	63

Hiervon in verlängerten Betreuungszeiten bis 14.00 Uhr: (davon 16 Kinder in HP-Gruppen)	17 Kinder
verlängerten Betreuungszeiten bis 15.00 Uhr:	14 Kinder
verlängerten Betreuungszeiten bis 16.00 Uhr:	18 Kinder
in Ganztagsbetreuung bis 16.30 Uhr:	14 Kinder

<b>Gesamt-Kinderzahl</b>	<b>28</b>	<b>116</b>	<b>121</b>	<b>106</b>	<b>60</b>	<b>431</b>
--------------------------	-----------	------------	------------	------------	-----------	------------





**H a u s h a l t s s a t z u n g**  
**der Samtgemeinde Nenndorf**  
**für das Haushaltsjahr 2 0 1 5**

Aufgrund des § 112 des Niedersächsischen Kommunalverfassungsgesetzes hat der Samtgemeinderat der Samtgemeinde Nenndorf in der Sitzung am 12.02.2015 folgende Haushaltssatzung beschlossen:

§ 1

Der Haushaltsplan für das Haushaltsjahr 2015 wird

1.	im <b>Ergebnishaushalt</b> mit dem jeweiligen Gesamtbetrag	
1.1	der ordentlichen Erträge auf	14.765.600 Euro
1.2	der ordentlichen Aufwendungen auf	14.765.600 Euro
1.3	der außerordentlichen Erträge auf	0 Euro
1.4	der außerordentlichen Aufwendungen auf	0 Euro
2.	im <b>Finanzhaushalt</b> mit dem jeweiligen Gesamtbetrag	
2.1	der Einzahlungen aus laufender Verwaltungstätigkeit	14.666.200 Euro
2.2	der Auszahlungen aus laufender Verwaltungstätigkeit	13.806.300 Euro
2.3	der Einzahlungen für Investitionstätigkeit	538.100 Euro
2.4	der Auszahlungen für Investitionstätigkeit	4.692.200 Euro
2.5	der Einzahlungen für Finanzierungstätigkeit	3.918.500 Euro
2.6	der Auszahlungen für Finanzierungstätigkeit	624.300 Euro

festgesetzt.

Nachrichtlich: Gesamtbetrag

-	der Einzahlungen des Finanzhaushalts	19.122.800 Euro
-	der Auszahlungen des Finanzhaushalts	19.122.800 Euro

§ 2

Der Gesamtbetrag der vorgesehenen Kreditaufnahmen für Investitionen und Investitionsfördermaßnahmen (Kreditermächtigung) wird auf 3.918.500 Euro festgesetzt.

§ 3

Verpflichtungsermächtigungen werden nicht festgesetzt.



#### § 4

Der Höchstbetrag, bis zu dem im Haushaltsjahr 2015 Liquiditätskredite zur rechtzeitigen Leistung von Auszahlungen in Anspruch genommen werden dürfen, wird auf 2.000.000 Euro festgesetzt.

#### § 5

Die Samtgemeindeumlage wird auf 3.625.400 Euro festgesetzt.

#### § 6

Als unerhebliche überplanmäßige Ausgaben, denen der Samtgemeindebürgermeister nach § 117 Abs. 1 Satz 2 NKomVG zustimmen kann, gelten

bei Haushaltsansätzen bis	2.500 Euro:	Überschreitungen bis 800 Euro
bei Haushaltsansätzen über	2.500 Euro	
bis einschl.	15.000 Euro:	Überschreitungen bis 1.500 Euro
bei Haushaltsansätzen über	15.000 Euro:	Überschreitungen bis zu 10 % des jeweiligen Haushaltsansatzes; höchstens jedoch bis zu 3.000 Euro.

Außerplanmäßige Ausgaben gelten bis zu einem Betrage von 800 Euro als unerheblich.

Die Unterrichtung des Samtgemeinderates nach § 117 Abs. 1 Satz 2 NKomVG kann auch in der Weise erfolgen, dass die Ratsmitglieder von der Leistung über- und außerplanmäßiger Ausgaben innerhalb von 3 Monaten schriftlich in Kenntnis gesetzt werden.

Bad Nenndorf, den 12.02.2015

**Samtgemeinde Nenndorf  
Der Samtgemeindebürgermeister**

**Schmidt**



**V o r b e r i c h t**  
**zum Haushaltsplan der Samtgemeinde Nenndorf**  
**für das Haushaltsjahr 2 0 1 5**

**Allgemeines**

Seit dem Jahr 2010 wird der Haushalt der Samtgemeinde Nenndorf nach dem Neuen Kommunalen Rechnungswesen aufgestellt.

Der Haushaltsplan gliedert sich in einen Ergebnishaushalt und einen Finanzhaushalt auf. Beide Haushalte enthalten zusätzliche Spalten für die drei Folgejahre.

Im Ergebnishaushalt werden die laufenden Erträge und Aufwendungen veranschlagt. Zu den Aufwendungen gehören die Abschreibungen (Ziffer 16 des Ergebnisplans). Sie bilden den Werteverzehr des Vermögens ab. Den Abschreibungen stehen die Auflösungserträge aus Sonderposten (Ziffer 3 des Ergebnisplans) gegenüber. Sonderposten werden gebildet, wenn für Investitionen Zuschüsse oder Beiträge eingenommen werden. Sie werden in dem selben Zeitraum, in dem das Anlagegut abgeschrieben wird, ertragswirksam aufgelöst. Im Gegensatz zu den meisten anderen Erträgen und Aufwendungen sind die Abschreibungen und Auflösungserträge nicht zahlungswirksam und werden daher nicht im Finanzhaushalt veranschlagt.

Nach der Buchungssystematik werden die Erträge mit einem negativen Vorzeichen dargestellt. Übersteigt die Summe der Erträge die Summe der Aufwendungen, wird also ein Überschuss ausgewiesen, so erhält das Jahresergebnis ein negatives Vorzeichen.

Der Finanzhaushalt bildet alle Einzahlungen und Auszahlungen ab. Er ist gegliedert in Ein- und Auszahlungen aus laufender Verwaltungstätigkeit, Ein- und Auszahlungen aus Investitionstätigkeit und Ein- und Auszahlungen aus Finanzierungstätigkeit. Als Saldo des Gesamtfinanzhaushalts wird der voraussichtliche Zahlungsmittelbestand am Jahresende ausgewiesen. Im Finanzhaushalt werden Einzahlungen als positive Größe und Auszahlungen mit negativem Vorzeichen dargestellt.

Die Ansätze der Ein- und Auszahlungen aus laufender Verwaltungstätigkeit ergeben sich aus der Aufstellung des Ergebnishaushaltes. Werden die Ansätze von zahlungswirksamen Erträgen und Aufwendungen im Ergebnishaushalt erhöht oder vermindert, wird dies automatisch in den Finanzhaushalt übertragen.

Der Haushalt ist entsprechend der Verwaltungsorganisation in vier Teilhaushalte gegliedert. Innerhalb der Teilhaushalte werden die Produkte, für die das jeweilige Amt verantwortlich ist, abgebildet. Für jedes Produkt werden der Ergebnisplan und der Finanzplan mit den Haushaltsansätzen ausgewiesen.

Grundsätzlich sind alle Erträge und Aufwendungen eines Produkts als ein Budget gegenseitig deckungsfähig. Darüber hinaus sind Budgets eingerichtet, die bestimmte Aufwendungen über den gesamten Haushalt als gegenseitig deckungsfähig ausweisen, z.B. Personalaufwendungen und solche, die keine Zahlungen auslösen, z.B. Abschreibungen. Entsprechend der Beschlüsse zum Haushalt 2009 sind die Budgets der Grundschulen gebildet worden. Eine Übersicht über die Budgets ist als Anlage abgedruckt.



## A. Haushaltsjahr 2015

### I. Ergebnishaushalt 2015

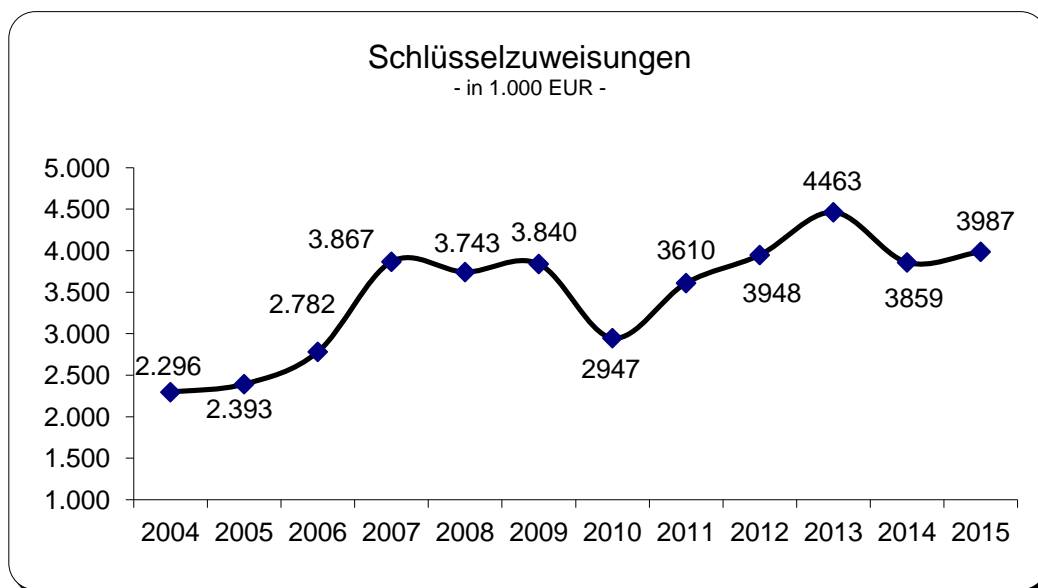
Der Gesamtergebnishaushalt weist bei den Erträgen und bei den Aufwendungen einen Betrag im Höhe von 14.765.600 € aus. Er ist damit ausgeglichen.

Bei den Schlüsselzuweisungen werden Erträge in Höhe von 3.986.900 € erwartet. Damit sind sie gegenüber dem Vorjahr um 127.600 € höher.

Die Kreisumlage wird entsprechend der Mehreinnahmen bei den Schlüsselzuweisungen gegenüber dem Vorjahr um rd. 98.000 € höher sein. Der Saldo aus den Zuweisungen und der Kreisumlage wird um 29.500 € auf 1.776.900 € steigen.

Seit dem Jahr 2012 erhebt das Land Niedersachsen eine Entschuldungsumlage. Hierfür sind wiederum 33.000 € in Ansatz gebracht.

In den kommenden Jahren wird wieder mit einem Anstieg der Erträge aus den Schlüsselzuweisungen gerechnet. Dieser ist aber abhängig von der Steuergesetzgebung. Nach den derzeitigen Prognosen wird sich die finanzielle Lage der Samtgemeinde wieder verbessern. Die Ergebnishaushalte weisen bis in das Finanzplanungsjahr 2018 Überschüsse aus.

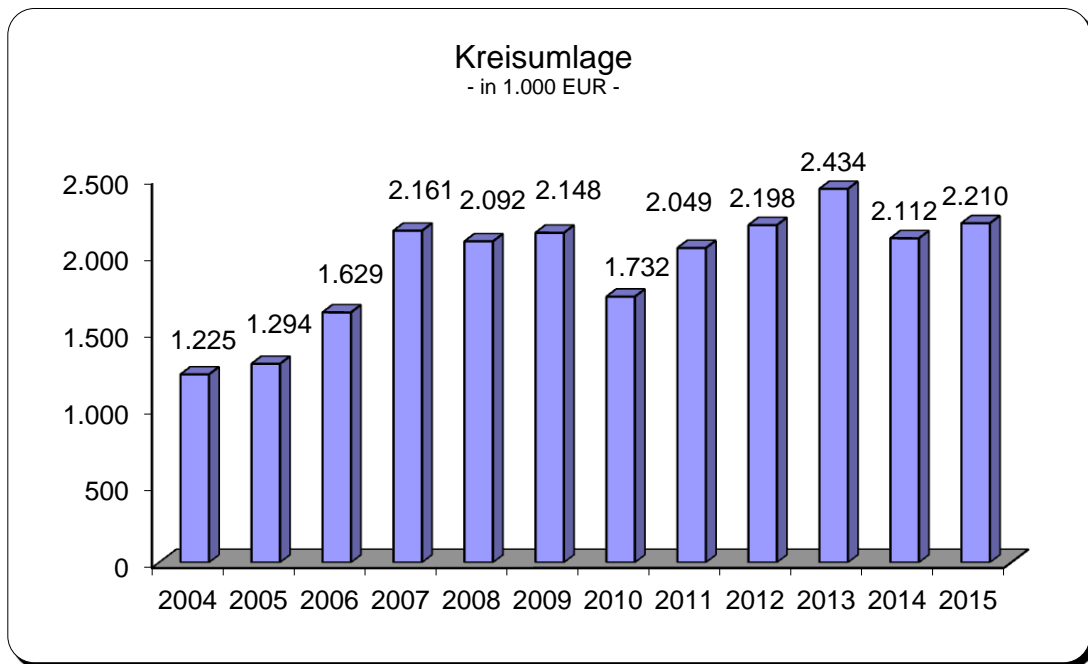


Die Zuweisungen für die Aufgaben des übertragenen Wirkungskreises sind mit 305.000 € in Ansatz gebracht worden.

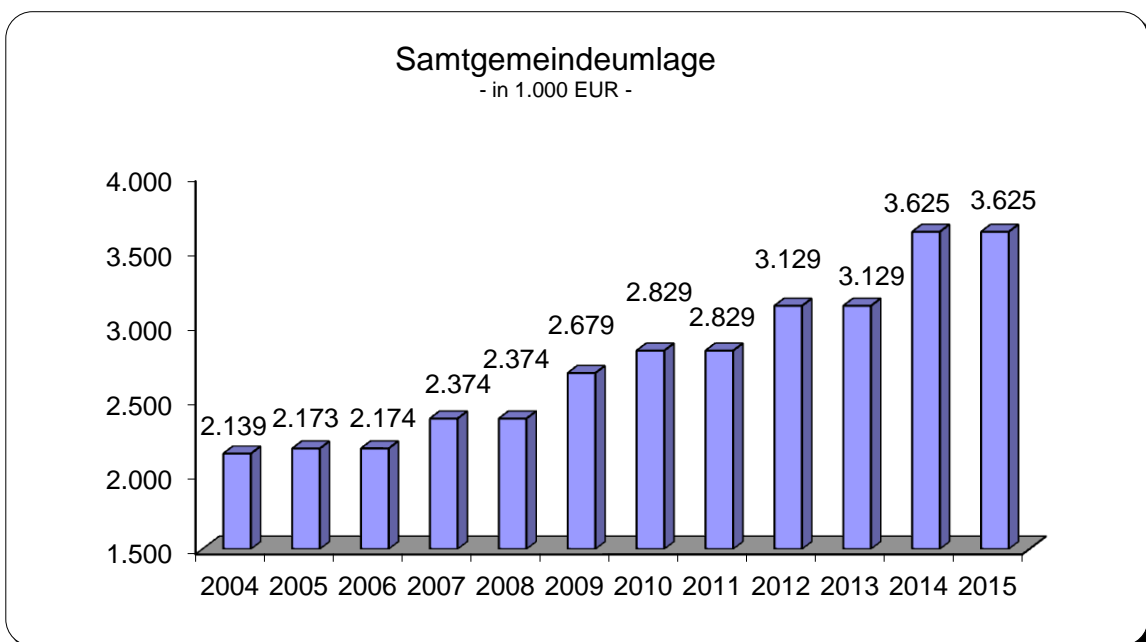
Bei der Ermittlung der Kreisumlage sind die berechneten Schlüsselzuweisungen und der Hebesatz des Jahres 2014 von 51,8 v.H. zugrunde gelegt worden. Zusammen mit der Kreisumlage Hallenbad sind 2.210.000 € veranschlagt worden.







Die Samtgemeindeumlage wird in Höhe des Vorjahresbetrages mit 3.625.400 € in Ansatz gebracht.





Für die Betreuung von Kindern in Kindergärten und Horten erhält die Samtgemeinde vom Land Niedersachsen eine Finanzhilfe für Personalausgaben, Zuweisungen für das beitragsfreie 3. Kindergartenjahr und Zuweisungen für die Integration voraussichtlich insgesamt 577.000 €. An Erträgen aus Gebühren werden 514.000 € erwartet. Die Personalausgaben sind mit 2.365.500 € (2014 = 2.161.900 €) veranschlagt. Der Zuschussbedarf beträgt 1.659.300 € (2014 = 1.442.600 €). Darüber hinaus sind weitere rd. 648.900 € netto als Zuschüsse für nicht selbstbetriebene Kindergärten und –krippen aufgenommen. Davon entfallen auf den evangelischen Kindergarten 352.900 €, auf die Kinderkrippe „Lebenshilfe“ 300.000 €, auf die Kinderkrippe „Kleeblättchen“ 9.000 € und auf auswärtige Kindergärten 8.000 €, so dass der Gesamtzuschuss für die Betreuung der Kinder auf 2.308.700 € steigt. Noch nicht aufgenommen wurden die Personalkosten für die zusätzliche in den Krippen einzustellende dritte Kraft. Diese werden zu 100 % durch das Land übernommen.

### Kostendeckungsgrad Kindertagesstätten

	Erträge	Aufwend.	Zuschuss- bedarf	Kostendeckungs- grad i.v.H.	
	2015	2015	2015	2015	2014
Kindergarten Erlengrundstr., Bad Nenndorf	290.000	660.000	-370.000	43,9	46,4
Kindergarten Bahnhofstr., Bad Nenndorf	193.500	461.200	-267.700	42,0	53,9
Kindergarten Haste	298.800	663.700	-364.900	45,0	45,8
Kindergarten Helsinghausen	35.600	188.100	-152.500	18,9	28,7
Kindergarten Hohnhorst	124.000	327.600	-203.600	37,9	39,3
Kindergarten Rehren	116.200	298.800	-182.600	38,9	42,6
Hort Bad Nenndorf	109.000	199.300	-90.300	54,7	47,3
Hort Haste	48.500	76.200	-27.700	63,6	64,2
	<b>1.215.600</b>	<b>2.874.900</b>	<b>-1.659.300</b>	<b>42,3</b>	<b>45,6</b>
Kirchlicher Kindergarten	15.000	352.900	-337.900		
Kinderkrippe "Kleeblättchen"	0	9.000	-9.000		
Sonstig Kindergärten	2.000	8.000	-6.000		
Kindertagesstätte "Lebenshilfe"	4.000	300.000	-296.000		
Samtgemeindeelternrat Kiga	0	500	-500		
	<b>21.000</b>	<b>670.400</b>	<b>-649.400</b>		
<b>Insgesamt</b>	<b>1.236.600</b>	<b>3.545.300</b>	<b>-2.308.700</b>	<b>34,9</b>	<b>39,0</b>

Der Personalaufwand steigt gegenüber dem Haushaltsansatz 2014 um rd. 341.600 € (+ 6,0 %) auf 5.982.300 €. Die Erhöhung der Personalkosten ist im Wesentlichen auf die allgemeine Tarifierhöhung und auf die Veränderungen in der personellen Konzeption in den Kindertagesstätten zurückzuführen.

Die Aufwendungen für die Bauunterhaltung für das Rathaus, die Feuerwehren, die Grundschulen Bad Nenndorf und Haste, die Kindergärten und Horte, die Sporthallen Haste und Waltringhausen sowie den Baubetriebshof bilden ein Budget und belaufen sich auf 126.800 € (2014 = 168.700 €). Das Budget wird vom Bauamt bewirtschaftet.



Ebenfalls sind die Aufwendungen für die Bewirtschaftung der samtgemeindeeigenen Einrichtungen, außer Abwasserbeseitigung, in Höhe von 411.800 € (2014 = 405.300 €) in einem Budget zusammengefasst. Auf das Budget haben, wie bisher, die Ämter für ihre Einrichtungen Zugriff. Die Aufwendungen für die Fremdreinigung sind den jeweiligen Sach-Budgets zugeordnet.

Der Einsatz des Baubetriebshofes für die Einrichtungen und Anlagen der Samtgemeinde und der Stadt Bad Nenndorf wird nach tatsächlich geleisteten Arbeitsstunden und der Inanspruchnahme der Fahrzeuge und Geräte abgerechnet. Der Anteil für die Samtgemeinde beträgt 339.500 € (2014 = 333.900 €) und für die Stadt Bad Nenndorf 480.500 € (2014 = 454.500 €).

Die im Ergebnishaushalt aufgenommenen Auflösungserträge aus Sonderposten und die Abschreibungen entsprechen nahezu den tatsächlichen Werten. Die Differenz zwischen den Erträgen aus der Auflösung von Sonderposten und dem Aufwand für Abschreibungen beträgt 832.400 €.

#### **Zu den Gebührenhaushalten:**

Der **Wassergebührenhaushalt** (Produkt 53301) weist einen Überschuss im Ergebnishaushalt von rd. 2.300 € aus. Die zum 01.01.2015 beschlossene Erhöhung der Verbrauchsgebühr ist in dem Haushaltsansatz berücksichtigt. Das tatsächliche Ergebnis ist abhängig von der abgenommenen und mit dem Wasserverband abzurechnenden Wassermenge.

Der **Abwassergebührenhaushalt** (Produkt 53801) weist im Ergebnishaushalt einen Überschuss in Höhe von 689.800 € aus. Dies entspricht der Höhe der kalkulatorischen Zinsen und der erwarteten Unterdeckung des Jahres 2014.

In dem Haushaltsansatz von 2.458.800 € ist die zum 01.01.2015 beschlossene Erhöhung der Abwassergebühren berücksichtigt.

Im Finanzhaushalt aus laufender Verwaltungstätigkeit wird ein Zahlungsmittelüberschuss in Höhe von rd. 1.337.000 € ausgewiesen. Dieser Zahlungsmittelüberschuss reicht aus, um alle Investitionen im Abwasserbereich zu finanzieren. Zur Deckung des Gesamtfinanzhaushaltes stehen drüber hinaus rd. 115.000 € zur Verfügung.

Der **Friedhofsgebührenhaushalt** (Produkt 55301) schließt im Ergebnishaushalt mit einem Defizit in Höhe von 90.700 € ab. Darüber hinaus müssten aus dem Gebührenaufkommen auch die kalkulatorischen Zinsen von rd. 40.000 € gedeckt werden. Werden die Erträge aus Gebühren erreicht und die Aufwandspositionen im Laufe des Jahres ausgeschöpft, beträgt der Kostendeckungsgrad unter Berücksichtigung des Öffentlichkeitsanteils rd. 100 %. Insgesamt sind die Aufwendungen gegenüber dem Vorjahr um rd. 34.000 € niedriger.



## **Zu den Budgets:**

Im Haushalt sind Budgets gebildet worden, die über den gesamten Haushalt reichen, z.B. werden die Personalaufwendungen des Gesamthaushalts in einem Budget von der Stabsstelle bewirtschaftet. Neben den haushaltsübergreifenden Budgets sind alle übrigen Ansätze bei dem jeweiligen Produkt als Budget zusammengefasst worden. Eine Übersicht über die Budgets ist im Anhang abgedruckt.

## **II. Finanzhaushalt 2015**

Der Gesamtfinanzhaushalt gliedert sich wie zuvor beschrieben in drei Teile. Die Summe der Einzahlungen aus laufender Verwaltungstätigkeit beträgt 14.666.200 €. Die Auszahlungen sind mit insgesamt 13.806.300 € veranschlagt. Der zahlungswirksame Überschuss aus der laufenden Verwaltungstätigkeit beträgt somit 859.900 €. Der Überschuss reicht aus, die Tilgungsleistungen für Kredite in Höhe von 624.300 € decken. Nach den derzeitigen Steuerprognosen und den Umlageberechnungen kann die Samtgemeinde auch in den Folgejahren die Tilgungen aus der laufenden Verwaltungstätigkeit erwirtschaften. Zur Deckung der Investitionen verbleibt ein Betrag von 235.600 €. Sollte sich die finanzielle Situation der Samtgemeinde wie beim Ergebnishaushalt beschrieben positiv entwickeln, so könnten auch in den Folgejahren über die Tilgungsleistungen hinaus Überschüsse zur Deckung von Investitionen erwirtschaftet werden. Mit dem Anstieg der Verschuldung werden sie nach der Finanzplanung zwischen 400.000 € und 500.000 €/Jahr liegen.

Die Summe der Einzahlungen aus Investitionstätigkeit beträgt 538.100 €. Dem stehen Auszahlungen in Höhe von 4.692.200 € gegenüber. Daraus ergibt sich aus der Investitionstätigkeit ein Defizit in Höhe von 4.154.100 €. Nach Abzug des verbliebenen zahlungswirksamen Überschusses von 235.600 € ergibt sich ein Kreditbedarf von 3.918.500 €.

Folgende Einzahlungen und Auszahlungen für Investitionen sind bei den Produkten veranschlagt:

### **Produkt 11105 – Verwaltung**

Anschaffung von Inventar (Sockelbetrag)	20.000 €
---	----------

### **Produkt 11106 – EDV-Abteilung**

Anschaffung von Software	10.000 €
Anschaffung Hardware (Sockelbetrag)	33.000 €

### **Produkt 12601 - Feuerwehren**

Investitionen insgesamt	129.700 €
Invest.-Zuschuss vom Landkreis für die Anschaffung digitaler Sprechfunkgeräte = 8.500 €	

Anschaffung Hubrettungsfahrzeug (Teilbetrag)	500.000 €
--	-----------

Neubau Feuerwehrgerätehaus Bad Nenndorf (Teilbetrag)	1.500.000 €
--	-------------





**Produkt 21101 – Grundschule Bad Nenndorf**

Inventarbeschaffung (Sockelbetrag Budget)	4.000 €
Baumaßnahmen i.R. Inklusion	10.000 €
Akustische Sanierung von zwei Klassenräumen	18.000 €
Maßn. zur Verbesserung des Wasserabflusses im Außenbereich	240.000 €
Umgestaltung Schulhof	60.000 €

**Produkt 21102 – Grundschule Haste**

Inventarbeschaffung (Sockelbetrag Budget)	3.000 €
Behindertengerechte Pflasterrampe am Hintereingang (Inklusion)	20.000 €
Herrichtung einer behindertengerechten Toilette (Inklusion)	10.000 €
Einbau eines Hebeliftes (Inklusion)	20.000 €
Akustische Sanierung von zwei Klassenräumen	18.000 €
Erneuerung Fluchttreppe	3.200 €
Baumaßnahmen gem. Brandschutzkonzept	227.000 €
Aufstockung Verwaltungstrakt (Ganztagsschule)	430.000 €

**Produkt 36501 – Kindergarten Bad Nenndorf, Erlengrundstraße**

Sockelbetrag Inventar	500 €
Ersatzbeschaffung eines Schrankes	600 €
Ersatzbeschaffung von zwei Spielteppichen	900 €

**Produkt 36502 – Kindergarten Bad Nenndorf, Bahnhofstraße**

Sockelbetrag Inventar	500 €
Ersatzbeschaffung eines Turnkastens	1.000 €

**Produkt 36503 – Kindergarten Haste**

Sockelbetrag Inventar	1.000 €
Anschaffung einer Näh- und Stichmaschine	900 €
Halterung zum Bildertrocknen	300 €
Ersatzbeschaffung Schubkastenschrank (Gruppe 4)	1.000 €
Ersatzbeschaffung Spieleschrank (Gruppe 4)	400 €
Ersatzbeschaffung Schrankkombination (Gruppe 2)	2.100 €
Ersatzbeschaffung von 4 Servierwagen	1.900 €

Garderobe für Gruppe 4 (Forderung Kultusministerium)	5.500 €
Einbau einer zweiten Mitarbeiter- und Besuchertoilette	7.000 €

**Produkt 36503 – Kindergarten Helsinghausen**

Ersatzbeschaffung von zwei Spielteppichen	900 €
Ersatzbeschaffung von zwei Fallschutzmatten	500 €

**Produkt 36505 – Kindergarten Hohnhorst**

Sockelbetrag Inventar	500 €
Investitionszuschuss an den Vermieter für akustische Maßnahmen	10.000 €



**Produkt 36506 – Kindergarten Rehren**

Sockelbetrag Inventar	500 €
Krippenbus mit Zubehör	2.100 €

**Produkt 36507 – Hort Bad Nenndorf**

Sockelbetrag Inventar	500 €
Ersatzbeschaffung 2 Regalschränke, 1 Sitzbank, Sofa	1.800 €

**Produkt 36509 – Sonstige Einrichtungen für Kinder**

Invest.-Zuschuss an ev. Kindergarten für die Anschaffung einer Schaukel	1.800 €
---	---------

**Produkt 42401 - Sporthalle Haste**

Sockelbetrag Inventar	800 €
-----------------------	-------

**Produkt 42402 - Sporthalle Waltringhausen**

Sockelbetrag Inventar	700 €
-----------------------	-------

**Produkt 53301 - Wasserversorgung**

Hausanschlusskosten – allgem.	42.000 €
Wasserversorgungsbeitrag Hohle Straße, Bad Nenndorf (Neuveranschl.) = 1.700 €	
Wasserversorgungsbeitrag Triftstraße, Bad Nenndorf = 400 €	
Wasserversorgungsbeiträge allgem. = 20.000 €	

**Produkt 53801 - Abwasserbeseitigung****Bereich Bad Nenndorf**

Erwerb von Grundstücken	2.500 €
Sockelbetrag für Gerätebeschaffung	25.000 €
Abwasserbeitrag Hohle Straße, Bad Nenndorf = 8.900 €	
Abwasserbeitrag Triftstraße = 2.600 €	

**Bereich Haste**

Erwerb von Grundstücken	2.500 €
Sockelbetrag für Gerätebeschaffung	5.000 €

**Kanalbaumaßnahmen**

Sanierung Abwasserkanäle im Heilquellenschutzgebiet Bad Nenndorf	110.000 €
Sanierung/Erneuerung SW- und RW-Kanal Bahnhofstraße, Bad Nennd.	125.500 €
San./Erneuerung SW- und RW-Kanal Auf dem Brinkfeld, Helsinghausen	26.200 €
Sanierung /Erneuerung SW- und RW-Kanal Kampstraße, Bad Nenndorf	26.800 €
Sanierung/Erneuerung SW- und RW-Kanal Steinbrink, Riepen	56.500 €
Sanierung SW- und RW-Kanal Hauptstraße (B 442), Haste	285.000 €
Sanierung Kanalisation Zentraler Platz, Bad Nenndorf	25.800 €
Druckrohrleitung PW Riepen – PW Ohndorf	412.000 €
Erneuerung/Sanierung Pumpwerke	13.000 €
Sockelbetrag für Baumaßnahmen Kanalnetze – allgem.	55.000 €



Baumaßnahmen Kläranlage Bad Nenndorf 47.000 €

Baumaßnahmen Kläranlage Haste 15.000 €

**Produkt 55301 – Friedhöfe**

Sockelbetrag Inventar 7.500 €

Ersatzbeschaffung von 6 Wasserschöpfstellen versch. Friedhöfe 10.000 €

Anschaffung eines Unkrautvernichters 6.000 €

Sargwagen - Friedhof Haste 4.000 €

**Produkt 57301 – Baubetriebshof**

Sockelbetrag 7.200 €

Ersatzbeschaffung eines Fahrzeugs für den VW-Bulli 23.400 €

Anschaffung Null-Wendekreis-Aufsitzmähers 27.900 €

Ersatzbeschaffung Null-Wendekreis-Aufsitzmäher 10.800 €

Im Finanzhaushalt aus Finanzierungstätigkeit wird eine Einzahlung aus der Aufnahme von Krediten in Höhe von 3.918.500 € und Auszahlung für die Tilgung von Krediten in Höhe von 624.300 € ausgewiesen. Die „Netto“-Neuverschuldung beträgt somit 3.294.200 €.

Nach der Finanzplanung sind für die Folgejahre folgende Kreditaufnahmen vorgesehen:

2016 = 2.131.900 €, 2017 = 1.338.900 €, 2018 = 248.400 €.



## **B. Überblick über das Haushaltsjahr 2014**

### **I. Ergebnishaushalt 2014**

Die Summen des Gesamtergebnishaushalts waren bei den Erträgen mit 14.031.700 € und bei den Aufwendungen mit 14.031.700 € festgesetzt. Mit dem 1. Nachtragshaushaltsplan wurden die ordentlichen Erträge um 37.600 € auf 14.069.300 € und die ordentlichen Aufwendungen um 39.800 € auf 14.071.500 € erhöht. Der Ergebnishaushalt war ursprünglich ausgeglichen. Nach dem 1. Nachtragshaushaltsplan wies er einen zahlungsunwirksamen Fehlbetrag von 2.200 € aus.

Die Erträge aus den Schlüsselzuweisungen sind mit 3.859.300 € um 86.700 € niedriger ausgefallen als bei Aufstellung des Haushaltsplans angenommen wurde. Das Ergebnis ist um 603.200 € niedriger als im Jahr 2013. Die Zuweisungen für Aufgaben des übertragenen Wirkungskreises betragen 295.000 € (2013: 292.700 €).

Im Laufe des Jahres traten Haushaltsveränderungen ein, insbesondere bei den Personalkostenzuweisungen des Landes für die Kindertagesstätten (saldiert + 136.600 €), bei den Gebühren für die Kindertagesstätten (saldiert + 10.000 €), bei den Wasser- und Abwassergebühren durch geringere Verbräuche (saldiert – 50.000 €), bei den Personalkosten durch nicht vorhersehbare Besoldungs- bzw. Tarifierhöhung und durch die Umsetzung des personellen Konzeptes bei den Kindertagesstätten (+ 187.500 €), für die Neugestaltung der Internetseite der Samtgemeinde (+ 10.000 €), bei den Heizkosten verschiedener Einrichtungen (saldiert - 48.000 €), bei den Zuschüssen an den ev. Kindergarten (- 14.000 €) und an die „Lebenshilfe“ für den Betrieb einer Kinderkrippe (- 50.000 €), bei den Wasserbezugskosten durch die Erhöhung der Preise durch den Wasserverband (+ 31.000 €), bei den Erstattungen der Stadt Bad Nenndorf für die Inanspruchnahme des Baubetriebshofes (+ 18.700 €) und bei den Leistungsentgelten für den Baubetriebshof für die samtgemeindeeigenen Objekt (+ 22.500 €).

Den zahlreichen Änderungen der Haushaltsansätze ist durch den Erlass der 1. Nachtragshaushaltssatzung Rechnung getragen worden.

### **II. Finanzhaushalt 2014**

Durch den 1. Nachtragshaushaltsplan wurden im Finanzhaushalt die Einzahlungen aus laufender Verwaltungstätigkeit von 13.914.300 € um 37.600 € erhöht und auf 13.951.900 € endgültig festgesetzt. Die Auszahlungen wurden von 13.111.400 € um 39.800 € erhöht und auf 13.151.200 € endgültig festgesetzt. Der zahlungswirksame Überschuss aus der laufenden Verwaltungstätigkeit beträgt somit 800.700 €. Der Überschuss reichte aus, die Tilgungsleistungen für Kredite in Höhe von 552.400 € zu decken.

Die Summe der Einzahlungen aus Investitionstätigkeit beträgt 26.000 €. Dem stehen Auszahlungen in Höhe von 1.481.900 € gegenüber. Daraus ergibt sich aus der Investitionstätigkeit ein Defizit in Höhe von 1.455.900 €, das sind 3.309.500 € weniger als bei Aufstellung des Haushalts angenommen wurde.

Die Summe der Einzahlungen aus Finanzierungstätigkeit (Kreditaufnahme) wurde mit dem 1. Nachtragshaushaltsplan von 4.877.900 € auf 1.207.600 € gesenkt.





Folgende Verpflichtungsermächtigungen werden zu Lasten des Haushaltsjahres 2015 aufgenommen:

1.500.000 €	für den Neubau des Feuerwehrgerätehauses in Bad Nenndorf
79.000 €	für die Baumaßnahmen zur Verbesserung des Wasserabflusses bei Starkregen Grundschule Bad Nenndorf
10.000 €	für evtl. Baumaßnahmen i.R. Inklusion
215.000 €	für Brandschutzmaßnahmen Grundschule Haste
234.000 €	für die Aufstockung des Verwaltungstraktes Grundschule Haste
18.000 €	für die akustische Sanierung von zwei Klassenräumen Grundschule Haste
125.500 €	für die Sanierung/Erneuerung des SW-/RW-Kanals in der Bahnhofstraße
285.000 €	für die Erneuerung des SW-/RW-Kanals in der Hauptstraße, Haste
50.000 €	für die Druckrohrleitung zw. PW Riepen und PW Ohndorf
10.000 €	für die Herrichtung einer behindertengerechten Toilette – GS Haste
20.000 €	für die Herrichtung einer behindertengerechten Pflasterrampe – GS Haste
20.000 €	für den Einbau einer Hebelifflanlage – Grundschule Haste

Folgende Verpflichtungsermächtigung wird zu Lasten des Haushaltsjahres 2016 aufgenommen:

798.000 €	für den Neubau des Feuerwehrgerätehauses in Bad Nenndorf
-----------	--

Folgende Einzahlungen und Auszahlungen für Investitionen sind bei den Produkten veranschlagt:

**Produkt 11104 – Rathaus**

Umbau der Trinkwasseranlage	10.000 €
-----------------------------	----------

**Produkt 11105 – Verwaltung**

Anschaffung von Inventar (Sockelbetrag)	16.000 €
---	----------

**Produkt 11106 – EDV-Abteilung**

Anschaffung von Software	40.000 €
Anschaffung Hardware (Sockelbetrag)	10.000 €

**Produkt 53301 - Wasserversorgung**

Hausanschlusskosten – allgem.	42.000 €
Ablösebetrag Wasserversorgung Vordere Hohefeld	79.000 €
Wasserversorgungsbeitrag Hohl Garten, Haste = 15.000 €	

**Produkt 12601 - Feuerwehren**

Anschaffung von digitalen Sprechfunkgeräten für die Samtgemeindefeuerwehren	72.000 €
---	----------

Sonderposten Inventarbeschaffung	31.700 €
Power Moon Beleuchtungsballon – Feuerwehr Bad Nenndorf	3.300 €
Stromerzeuger – Feuerwehr Bad Nenndorf	8.200 €
1 PC – Feuerwehr Bad Nenndorf	1.000 €
Trocknungssystem – Feuerwehr Bad Nenndorf	5.800 €
Wärmebildkamera – Feuerwehr Haste	3.800 €



Stabilisierungssystem – Feuerwehr Haste	1.900 €
Planungs- und Ausschreibungskosten für die Anschaffung eines Hubrettungswagens	6.500 €
<b><u>Produkt 21101 – Grundschule Bad Nenndorf</u></b>	
Inventarbeschaffung (Sockelbetrag Budget)	7.300 €
Ersatzbeschaffung abgängiger Rasenmäher	1.500 €
1 Klassensatz ergon. Mobiliar (Erst. durch Förderverein = 6.000 €)	12.000 €
Inventarbeschaffung i.R. Inklusion	11.700 €
Akustische Sanierung eines Klassenraumes im EG	10.000 €
Maßnahmen zur Verbesserung des Wasserabflusses im Außenbereich	60.000 €
<b><u>Produkt 21102 – Grundschule Haste</u></b>	
Inventarbeschaffung (Sockelbetrag Budget)	2.900 €
Erneuerung der Beleuchtung in versch. Räumen	5.000 €
Baumaßnahmen gem. Brandschutzkonzept	15.000 €
Anbau Grundschule Haste	70.000 €
<b><u>Produkt 27201 - Büchereien</u></b>	
Invest.-Zuschuss an die ev.-öffentl. Bücher für die Anschaffung von CD- und Bücherständern und eines CD-Trogs	1.500 €
Invest.-Zuschuss an die ev.-öffentl. Bücherei für die Anschaffung eines Bibliotheksprogramms	2.500 €
<b><u>Produkt 36501 – Kindergarten Bad Nenndorf, Erlengrundstraße</u></b>	
Sockelbetrag Inventar	500 €
Anschaffung zwei abschließbarer Schränke in Gruppenräumen für Dokumentationsunterlagen	2.200 €
Anschaffung eines Materialschranks für „blaue Gruppe“	500 €
Ersatzbeschaffung eines Spielteppichs	300 €
<b><u>Produkt 36502 – Kindergarten Bad Nenndorf, Bahnhofstraße</u></b>	
Sockelbetrag Inventar	500 €
Kletterturm einschl. Aufbau - Kostenanteil Förderverein = 5.000 €	15.000 €
Fahrradständer	700 €
<b><u>Produkt 36503 – Kindergarten Haste</u></b>	
Sockelbetrag Inventar	1.000 €
Ersatzbeschaffung eines Schrankes im Gruppenraum 3	1.500 €
Garderobenerweiterung für 4 Gruppen	2.000 €
Anschaffung von 4 Stehpulten (Schreibplätze) mit abschließbaren Fächern für Dokumentationsunterlagen	2.200 €
Neubeschaffung einer Wickelkommode für die zweite I-Gruppe	3.000 €



**Produkt 36503 – Kindergarten Helsinghausen**

Ersatzbeschaffung eines Erzieherinnenstuhls	600 €
Ersatzbeschaffung von 3 Kindertischen	1.500 €
Anschaffung einer Wippe für den Außenbereich	1.500 €
Ersatzbeschaffung Geräteschuppen	2.000 €

**Produkt 36505 – Kindergarten Hohnhorst**

Socketbetrag Inventar	500 €
Ersatzbeschaffung 1 Tisch und 6 Stühle für das Personalzimmer	1.500 €
Anschaffung einer Wippe für den Außenbereich	1.500 €

**Produkt 36506 – Kindergarten Rehren**

Socketbetrag Inventar	500 €
-----------------------	-------

**Produkt 36507 – Hort Bad Nenndorf**

Socketbetrag Inventar	500 €
Anschaffung eines Holzhauses für Spielmaterialien	1.300 €

**Produkt 36508 – Hort Haste**

Anschaffung von 2 Regalen für Schulranzen	900 €
---	-------

**Produkt 42401 - Sporthalle Haste**

Socketbetrag Inventar	800 €
-----------------------	-------

**Produkt 42402 - Sporthalle Waltringhausen**

Socketbetrag Inventar	700 €
-----------------------	-------

**Produkt 53801 - Abwasserbeseitigung****Bereich Bad Nenndorf**

Socketbetrag für Gerätebeschaffung	18.000 €
------------------------------------	----------

**Bereich Haste**

Erwerb von Grundstücken	2.500 €
Socketbetrag für Gerätebeschaffung	5.000 €

**Kanalbaumaßnahmen**

Sanierung Abwasserkanäle im Heilquellenschutzgebiet Bad Nenndorf	125.400 €
Sanierung/Erneuerung SW- und RW-Kanal Bahnhofstraße, Bad Nennd.	463.400 €
Sanierung SW- und RW-Kanal Forstweg, Haste (Planungskosten)	5.000 €
Sanierung SW- und RW-Kanal Poststraße, Bad Nenndorf	12.000 €
Sanierung/Erneuerung SW- und RW-Kanal Steinbrink, Riepen	10.000 €
Untersuchung Abwassersituation im ST Riepen	11.000 €
Anschluss „Raiffeisen“ an die zentrale Abwasseranlage	8.000 €
Erneuerung/Sanierung Pumpwerke	13.000 €
Socketbetrag für Baumaßnahmen Kanalnetze – allgem.	70.000 €



Baumaßnahmen Kläranlage Bad Nenndorf	59.000 €
Baumaßnahmen Kläranlage Haste	43.000 €
<b><u>Produkt 55301 – Friedhöfe</u></b>	
Sockelbetrag Inventar	5.000 €
Sargwagen - Friedhof Haste	4.000 €
Stelen für alle Friedhöfe	26.000 €
<b><u>Produkt 57301 – Baubetriebshof</u></b>	
Sockelbetrag für Gerätebeschaffung	7.200 €

Nach dem vorläufigen Abschlussergebnis zeichnet sich ab, dass zum einen nicht sämtliche vorgesehene Maßnahmen zur Durchführung gekommen und zum anderen die veranschlagten Haushaltsmittel nicht im vollen Umfang benötigt worden sind. Des Weiteren sind die aus dem Vorjahr übertragenen Haushaltsausgabereste nicht in voller Höhe in Anspruch genommen worden. Ob die mit 1.207.600 € eingeplante Kreditaufnahme in voller Höhe benötigt wird, kann erst nach dem Jahresabschluss 2014 festgestellt werden.





## **C. Rückblick auf das Haushaltsjahr 2013**

### **I. Ergebnishaushalt 2013**

Die Summen des Gesamtergebnishaushalts waren bei den Erträgen mit 13.768.800 € und bei den Aufwendungen mit 13.605.600 € festgesetzt. Mit dem 1. Nachtragshaushaltsplan wurden die ordentlichen Erträge um 207.000 € auf 13.975.800 € und die ordentlichen Aufwendungen um 215.000 € auf 13.820.600 € erhöht. Der ursprünglich ausgewiesene zahlungsunwirksame Überschuss in Höhe von 163.200 € verminderte sich um 8.000 € auf 155.200 €.

Die Erträge aus den Schlüsselzuweisungen sind mit 4.463.000 € um 245.000 € höher ausgefallen als bei Aufstellung des Haushaltsplans angenommen wurde. Das Ergebnis ist um 515.000 € höher als im Jahr 2012. Nach Abzug der um 87.000 € gestiegenen Kreisumlage verblieben 158.000 € im Ergebnishaushalt. Die Kreisumlage „Hallenbad“ betrug 353.000 € und war gegenüber dem Vorjahr um 5.000 € niedriger. Die Zuweisungen für Aufgaben des übertragenen Wirkungskreises betragen 292.600 € (2012: 285.500 €).

Im Laufe des Jahres traten Haushaltsveränderungen ein, insbesondere bei den Kosten für die Prüfung der Eröffnungsbilanz, da eine Prüfung in diesem Jahre nicht mehr erfolgt (- 10.000 €), beim Feuerwehretat, u.a. für die höhere Anzahl von Führerscheinen und erhöhten Reparatur- und Unterhaltsbedarf (saldiert + 20.400 €), bei der Grundschule Bad Nenndorf, u.a. für die Nachzahlungen von Nebenkosten für die angemieteten Räume und für die Nachzahlung von Energiekosten (+ 11.000 €), bei der Grundschule Haste, u.a. für die Sanierung der Elektroinstallation, höhere Gaskosten, neue Gardinen für den Verwaltungstrakt und für die Ganztagsbetreuung durch die Stiftung HELP (+ 48.500 €), beim Zuschuss an die „Lebenshilfe“ für den Betrieb einer Kinderkrippe (+ 41.800 €), bei den Energiekosten der Sporthalle Waltringhausen nach Inbetriebnahme der neuen Lüftungsanlage (+ 10.600 €) und bei den Erstattungen der Stadt Bad Nenndorf für die Inanspruchnahme des Baubetriebshofes (- 67.000 €).

Die von der Stadt Bad Nenndorf zu zahlende Verwaltungskostenentschädigung betrug rd. 334.000 € und lag damit geringfügig über dem Vorjahresbetrag.

Die Kosten des „Baubetriebshofes“ für die Einrichtungen und Anlage der Samtgemeinde Nenndorf und der Stadt Bad Nenndorf sind nach den tatsächlich geleisteten Arbeitsstunden und der Inanspruchnahme der Fahrzeuge und Geräte abgerechnet worden. Die Kostenerstattungen aus den verschiedenen Produkten der Samtgemeinde betragen 381.600 € und waren damit um 80.100 € höher als veranschlagt.

Der Erstattungsbetrag der Stadt Bad Nenndorf für die Inanspruchnahme des Baubetriebshofes betrug 356.000 € und war damit um 17.000 € niedriger als im Vorjahr.

Die Abschlüsse der Gebührenhaushalte liegen noch nicht vor. Sie können erst nach der Erstellung der Eröffnungsbilanz vorgelegt werden, da vorher im Rechnungswesen keine Abschreibungen gebucht werden können.



Zusammenfassend kann festgestellt werden, dass sich der Ergebnishaushalt, wie vorstehend erläutert, voraussichtlich durch teilweise nicht vorhersehbare Minderaufwendungen und Mehreträge positiv entwickelt hat.

Im Übrigen lief die Haushaltswirtschaft im Rahmen der durch den 1. Nachtragshaushaltsplan teilweise geänderten Haushaltsansätze ohne besondere Abweichungen ab.

## **II. Finanzhaushalt 2013**

Durch den 1. Nachtragshaushaltsplan wurden im Finanzhaushalt die Einzahlungen aus laufender Verwaltungstätigkeit von 13.655.400 € um 207.000 € erhöht und auf 13.862.400 € endgültig festgesetzt. Die Auszahlungen wurden von 12.723.500 € um 215.000 € erhöht und auf 12.938.500 € endgültig festgesetzt. Der zahlungswirksame Überschuss aus der laufenden Verwaltungstätigkeit beträgt somit 923.900 €. Der Überschuss reicht aus, die Tilgungsleistungen für Kredite in Höhe um 485.100 € zu decken.

Die Summe der Einzahlungen aus Investitionstätigkeit beträgt 163.400 €. Dem stehen Auszahlungen in Höhe von 2.977.000 € gegenüber. Daraus ergibt sich aus der Investitionstätigkeit ein Defizit in Höhe von 2.813.600 €, das sind 15.600 € weniger als bei Aufstellung des Haushalts angenommen wurde.

Die Summe der Einzahlungen aus Finanzierungstätigkeit (Kreditaufnahme) wurde mit dem

1. Nachtragshaushaltsplan von 2.382.400 € auf 2.374.800 € gesenkt.

Folgende Verpflichtungsermächtigungen werden zu Lasten des Haushaltsjahres 2014 aufgenommen:

- 1.500.000 € Verminderung der VE um 600.000 € für den Neubau des  
Feuerwehrgerätehauses in Bad Nenndorf
- 72.000 € für die Anschaffung von digitalen Sprechfunkgeräten für die  
Feuerwehren der Samtgemeinde Nenndorf
- 139.000 € für die Baumaßnahmen zur Verbesserung des Wasserabflusses bei  
Starkregen Grundschule Bad Nenndorf
- 33.000 € für die Planungsleistungen für Baumaßnahmen zum Brandschutz  
Grundschule Haste
- 1.000.000 € Verminderung der VE um 400.000 € für den Neubau des Bauhofes
- 463.400 € für die Sanierung des SW-/RW-Kanals Bahnhofstraße
- 20.000 € für Planungskosten zur Verbesserung der Abwassersituation in Riepen

Folgende Verpflichtungsermächtigungen werden zu Lasten des Haushaltsjahres 2015 aufgenommen:

- 798.000 € für den Neubau des Feuerwehrgerätehauses in Bad Nenndorf
- 532.000 € für den Neubau des Bauhofes



Folgende Einzahlungen und Auszahlungen für Investitionen sind bei den Produkten veranschlagt:

<b><u>Produkt 11104 – Verwaltung</u></b>	
Umbau der Trinkwasseranlage	30.000 €
<b><u>Produkt 11105 – Rathaus</u></b>	
Anschaffung von Inventar (Sockelbetrag)	16.900 €
<b><u>Produkt 11106 – EDV-Abteilung</u></b>	
Anschaffung von Software – allgem.	20.000 €
Anschaffung Hardware (Sockelbetrag)	10.000 €
<b><u>Produkt 53301 – Wasserversorgung</u></b>	
Hausanschlusskosten – allgem.	30.000 €
Beiträge allgem. = 15.000 €	
Wasserversorgung Baugebiet Hohl Garten, Haste	10.000 €
Beiträge für 10 Hausanschlüsse = 10.000 €	
Wasserversorgungsbeitrag Triftstraße = 1.400 €	
<b><u>Produkt 12601 - Feuerwehren</u></b>	
Neubau Feuerwehrgerätehaus Bad Nenndorf (Planungskosten)	222.000 €
Erneuerung Elt-Verteilungen FW Bad Nenndorf	7.300 €
Erneuerung Elt-Verteilungen FW Haste	3.700 €
Erneuerung Elt-Verteilungen FW Horsten	4.900 €
Erneuerung Heizkessel FW Riepen	22.600 €
Erneuerung Sektionaltor FW Rehren	4.500 €
Garage FW Helsinghausen/Kreuzriehe	12.000 €
Geräteschuppen FW Horsten	1.000 €
Sonderposten Inventarbeschaffung Feuerwehren	30.000 €
Gerätesatz Absturzsicherung FW Bad Nenndorf	2.400 €
Schlammsauger FW Bad Nenndorf	3.700 €
Atemschutzgerät für die Samtgemeindefeuerwehren	1.400 €
<b><u>Produkt 21101 – Grundschule Bad Nenndorf</u></b>	
Inventarbeschaffung (Sockelbetrag Budget)	9.000 €
PC und Bildschirm für Zeiterfassung	700 €
Anschaffung von zwei Klassensätzen ergonom. Mobiliars	24.400 €
Vorsorgl. Mittelbereitstellung im Rahmen „Inklusion Schulen“	40.000 €
Zuschuss an Landkreis Schaumburg für die Erneuerung von zwei Fenstern in der Mensa (kleines Gymnasium)	8.300 €
Maßnahmen zur Verbesserung des Wasserabflusses bei Starkregen	20.000 €
<b><u>Produkt 21102 – Grundschule Haste</u></b>	
Inventarbeschaffung (Sockelbetrag Budget)	9.400 €
PC und Bildschirm für Zeiterfassung	700 €
Rasenmäher	1.500 €
Brandschutzkonzept u. Brandschutztür	10.000 €
Ern. einer Rauchschutztür im Flur zur Kellertreppe inkl. Feststellanlage	6.000 €
Herrichtung Ganztagschule	289.500 €



**Produkt 27201 - Büchereien**

Anschaffung eines neuen Bilderbuchtroges und  
zwei Bürostühle für die ev.-öffentl. Bücherei 1.200 €

**Produkt 36501 – Kindergarten Bad Nenndorf, Erlengrundstraße**

Sockelbetrag Inventar 500 €  
Anschaffung eines Servierwagens 500 €  
Anschaffung von zwei Erzieherinnenstühle (Forderung Medi-TÜV) 900 €  
Ersatzbeschaffung von vier Spielteppichen 600 €  
PC für Zeiterfassung 500 €

Zuschuss an den Förderverein für die Herrichtung des Außengeländes 5.000 €  
Zaun für östliche Grundstückseinfriedung 4.000 €

**Produkt 36502 – Kindergarten Bad Nenndorf, Bahnhofstraße**

Sockelbetrag Inventar 500 €  
Ersatzbeschaffung eines Regals 500 €  
Ersatzbeschaffung eines Sofas 500 €  
Anschaffung eines Krippenwagens für die U3-Kinder 1.000 €  
Ersatzbeschaffung Rollos für Personalraum und Büro 900 €  
PC für Zeiterfassung 500 €

**Produkt 36503 – Kindergarten Haste**

Sockelbetrag Inventar 1.000 €  
Anschaffung eines Materialschranks (Erweiterung) 1.000 €  
Ersatzbeschaffung Telefonanlage 500 €  
PC und Bildschirm für Zeiterfassung 700 €  
Anschaffung eines Geschirrspülers 4.000 €  
Ersatzbeschaffung von Kinderstühlen für zwei Gruppen 3.500 €

**Produkt 36503 – Kindergarten Helsinghausen**

Ersatzbeschaffung Geräteschuppen 1.900 €

**Produkt 36505 – Kindergarten Hohnhorst**

Sockelbetrag Inventar 500 €  
PC und Bildschirm für Zeiterfassung 700 €  
Terminal für Arbeitszeiterfassung 2.800 €  
Ersatzbeschaffung einer Küchenzeile 2.500 €  
Anschaffung eines Geschirrspülers 4.000 €

**Produkt 36506 – Kindergarten Rehren**

Sockelbetrag Inventar 500 €  
PC und Bildschirm für Zeiterfassung 700 €  
Terminal für Arbeitszeiterfassung 2.800 €

Herrichtung Krippe 120.000 €  
- Zuweisung vom Land = 92.400 €

Umgestaltung Außenfläche „Alte Schule Rehren“ – Dorferneuerung 58.500 €





### **Produkt 36507 – Hort Bad Nenndorf**

Sockelbetrag Inventar	500 €
Materialschrank	800 €
Anschaffung eines Geschirrspülers	4.000 €

### **Produkt 36508 – Hort Haste**

Anschaffung eines Geschirrspülers	900 €
-----------------------------------	-------

### **Produkt 36509 – Sonstige Einrichtungen für Kinder**

Investitionszuschuss an die ev. Kirche für den Anbau eines Bewegungsraumes	52.200 €
Investitionszuschuss für den Ausbau eines Rad- und Fußweges am Kiga Lebenshilfe	25.000 €

### **Produkt 42401 - Sporthalle Haste**

Erneuerung der Stromverteilung im Regieraum	4.800 €
Erneuerung der Lüftungsanlage	415.000 €
Rauch- und Wärmeabzugsanlage	42.000 €

Sockelbetrag Inventar	800 €
-----------------------	-------

### **Produkt 42402 - Sporthalle Waltringhausen**

Erneuerung der Hallenbeleuchtung	45.000 €
Voraussichtl. Zuweisung von Dritten = 12.000 €	

Ern. Batterieanlage Notstrom (Verlegung in einen sep. Raum)	31.000 €
Erneuerung der Stromverteilung im Regieraum	5.000 €
Rauch- und Wärmeabzugsanlage	20.000 €

Anzeigentafel	4.300 €
Sockelbetrag Inventar	700 €

### **Produkt 53801 - Abwasserbeseitigung**

#### **Bereich Bad Nenndorf**

Abwasserbeiträge Triftstraße = 8.600 €	
Erwerb von Grundstücken	2.500 €
Rührwerk (Ersatzbesch.)	4.100 €
Sockelbetrag für Gerätebeschaffung	25.000 €

#### **Bereich Haste**

Erwerb von Grundstücken	2.500 €
Sockelbetrag für Gerätebeschaffung	5.000 €
Deckendämmung Technik- und Sozialraum (gem. EnEV)	6.000 €

#### **Kanalbaumaßnahmen**

Kanalisation Baugebiet Westl. Kurpark	30.000 €
---------------------------------------	----------

Sanierung Abwasserkanäle im Heilquellenschutzgebiet Bad Nenndorf	105.000 €
Sanierung SW-Kanal im ST Waltringhausen	120.000 €
Sanierung SW- und RW-Kanal Hauptstraße/Horster Straße	226.800 €
Sanierung SW- und RW-Kanal Poststraße	43.100 €
Sanierung SW- und RW-Kanal Kurpark/Sonnengarten	18.000 €
Sanierung SW- Kanal Pfingstanger, Suthfeld OT Riehe	48.400 €



Sanierung SW- und RW-Kanal Forstweg, Haste	24.000 €
Sanierung SW- und RW-Kanal Bahnhofstraße, Bad Nenndorf	20.000 €
Sanierung SW-Kanal ST Riepen	9.200 €
Anschluss „Raiffeisen“ an die zentrale Abwasseranlage - Beiträge = 24.000 €	20.000 €
Ant. Oberflächenentwässerung Westl. Entlastungsstraße	93.000 €
Erneuerung/Sanierung Pumpwerke	13.000 €
Sockelbetrag für Baumaßnahmen Kanalnetze – allgem.	55.000 €
Baumaßnahmen Kläranlage Bad Nenndorf	67.700 €
Baumaßnahmen Kläranlage Haste	48.900 €
<b><u>Produkt 55301 – Friedhöfe</u></b>	
Sockelbetrag Inventar	5.000 €
Sargwagen - Friedhof Bad Nenndorf	4.000 €
Trinkwasser-Hygienespüler für alle Friedhöfe	8.400 €
Anschluss Außenschöpfstelle an Wasserleitungsnetz – Friedhof Haste	5.900 €
<b><u>Produkt 55401 – Naturschutz und Landschaftspflege</u></b>	
Invest.-Zuschuss an Nabu für Motorsäge und Schiebeleiter	1.000 €
<b><u>Produkt 57301 – Baubetriebshof</u></b>	
Sockelbetrag Gerätebeschaffung	3.500 €
Aufsitzrasenmäher	6.500 €
Anschaffung eines Radladers	54.500 €
Neubau Bauhof (Planungskosten)	148.000 €

Nach dem vorläufigen Abschlussergebnis zeichnet sich ab, dass zum einen nicht sämtliche vorgesehene Maßnahmen zur Durchführung gekommen und zum anderen die veranschlagten Haushaltsmittel nicht im vollen Umfang benötigt worden sind. Des Weiteren sind die aus dem Vorjahr übertragenen Haushaltsausgabereste nicht in voller Höhe in Anspruch genommen worden. Soweit diese Mittel im Haushaltsjahr 2013 nicht verbraucht worden sind, im kommenden Haushaltsjahr jedoch zur Fortführung von Maßnahmen erforderlich sind, sind sie als Haushaltsausgabereste nach 2014 übertragen worden.

Nach dem vorläufigen Rechnungsergebnis wurde im Jahr 2014 für das Jahr 2013 ein Kredit in Höhe von 1,8 Mio € aufgenommen. Geplant war eine Kreditaufnahme in Höhe von 2.374.800 €.



### III. Entwicklung des Vermögens und der Schulden 2013

Die Arbeiten für die Erstellung der Eröffnungsbilanz sind noch nicht abgeschlossen.  
Zurzeit liegen folgende Vermögenswerte vor:

#### Aktiva

<b>1. Immaterielles Vermögen</b>	24.296,79 €	<b>24.296,79 €</b>
<b>2. Grund und Boden</b>		
2.1 Grund und Boden Abwasserbeseitigung	183.246,99 €	
2.2 Grund und Boden Friedhöfe	468.166,52 €	
2.3 Grund und Boden Bauhof	48.623,85 €	<b>700.037,36 €</b>
<b>3. Gebäude und Aufbauten</b>		
3.1 Gebäude und Aufbauten Abwasserbes.	15.892.999,08 €	
3.2 Gebäude und Aufbauten Friedhöfe	255.590,60 €	
3.3 Gebäude und Aufbauten Rathaus	266.312,45 €	
3.4 Gebäude und Aufbauten Feuerwehren	466.388,68 €	
3.5 Gebäude und Aufbauten Schulen	1.140.755,06 €	
3.6 Gebäude und Aufbauten Obdachlosenhaus	197.129,46 €	
3.7 Gebäude und Aufbauten Kindertagesstätten	707.934,12 €	
3.8 Gebäude und Aufbauten Sporthallen	1.198.409,53 €	
3.9 Gebäude und Aufbauten Bauhof	110.959,76 €	<b>20.236.478,74 €</b>
<b>4. Infrastrukturvermögen</b>		
4.1 Gemeindeverbindungswege	452.208,02 €	<b>452.208,02 €</b>
<b>5. Maschinen, Techn. Anlagen, Fahrzeuge</b>		
5.1 Maschinen, technische Anlagen	1.333.789,19 €	
5.2 Fahrzeuge	565.327,09 €	<b>1.899.116,28 €</b>
<b>6. Betriebs- und Geschäftsausstattung</b>	115.777,82 €	<b>115.777,82 €</b>
<b>7. Anlagen im Bau</b>		
7.1 Anlagen im Bau Hochbau	136.657,82 €	
7.2 Anlagen im Bau Tiefbau	1.547.884,86 €	<b>1.684.542,68 €</b>
<b>8. Forderungen</b>	74.529,41 €	<b>74.529,41 €</b>
<b>9. Kassenbestand</b>	298.391,73 €	<b>298.391,73 €</b>
<b>10. Aktive Rechnungsabgrenzung</b>	41.856,14 €	<b>41.856,14 €</b>
<b>Summe Aktiva</b>		<b>25.527.234,97 €</b>



## Passiva

### 1. Sonderposten

1.1 Zuweisungen und Zuschüsse	1.561.801,26 €	
1.2 Beiträge und ähnl. Entgelte	6.271.212,87 €	
1.3 Gebührenaussgleich	630.346,99 €	<b>8.463.361,12 €</b>

<b>2. Schulden</b>	<b>6.490.867,45 €</b>	<b>6.490.867,45 €</b>
--------------------	-----------------------	-----------------------

### 3. Rückstellungen

3.1 Pensionsrückstellungen	5.146.344,00 €	
3.2 Beihilferückstellungen	627.854,00 €	<b>5.774.198,00 €</b>

<b>4. Passive Rechnungsabgrenzung</b>	<b>41.111,57 €</b>	<b>41.111,57 €</b>
---------------------------------------	--------------------	--------------------

<b>Summe Passiva (ohne Nettoposition)</b>		<b>20.769.538,14 €</b>
---	--	------------------------

Die Entwicklung der **Schulden** ergibt sich aus Abschnitt F dieses Vorberichts.

## IV. Entwicklung der Kassenlage 2013

Wie schon in den Jahren zuvor, mussten auch 2013 zur Aufrechterhaltung der Kassenliquidität zeitweise die Rücklagenbestände der Mitgliedsgemeinden und die Rücklage der Samtgemeinde in Anspruch genommen werden. Die Inanspruchnahme von „äußeren“ Kassenkrediten war nicht erforderlich.

## D. Entwicklung der Finanzaufweisungen und der allgemeinen Umlagen

Die allgemeinen Finanzaufweisungen und die allgemeinen Umlagen haben sich seit 2008 wie folgt entwickelt (in 1.000):

	2008	2009	2010	2011	2012	2013	2014	2015*
	EUR	EUR	EUR	EUR	EUR	EUR	EUR	EUR
Schlüsselzuweisungen	3.283	3.840	2.947	3.610	3.948	4.463	3.859	3.987
Zuweisungen für Aufgaben des übertragenen Wirkungskreises	268	276	280	282	286	293	295	305
Samtgemeindeumlage	2.374	2.679	2.829	2.829	3.129	3.129	3.625	3.625
	<u>5.925</u>	<u>6.795</u>	<u>6.056</u>	<u>6.721</u>	<u>7.363</u>	<u>7.885</u>	<u>7.779</u>	<u>7.917</u>
./. Entschuldungsumlage Land	0	0	0	0	30	29	31	33
./. Kreisumlage – allgemein	<u>1.745</u>	<u>1.790</u>	<u>1.373</u>	<u>1.683</u>	<u>1.840</u>	<u>2.080</u>	<u>1.799</u>	<u>1.853</u>
Verbliebene Einnahmen	<u>4.180</u>	<u>5.005</u>	<u>4.683</u>	<u>5.038</u>	<u>5.493</u>	<u>5.776</u>	<u>5.949</u>	<u>6.031</u>

\* Haushaltsansätze





**E. Entwicklung der Rücklagen 2013 – 2015**

**Allgemeine Rücklage**

<b>Bestand am 01.01.2013</b>	495.798 EUR
./. Entnahme 2013	<u>0 EUR</u>
<b>Bestand am 31.12.2013</b>	495.798 EUR
./. Veranschlagte Entnahme 2014	<u>0 EUR</u>
<b>Voraussichtl. Bestand am 31.12.2014</b>	495.798 EUR
./. Veranschlagte Entnahme 2015	<u>495.798 EUR</u>
<b>Voraussichtl. Bestand am 31.12.2015</b>	0 EUR =====

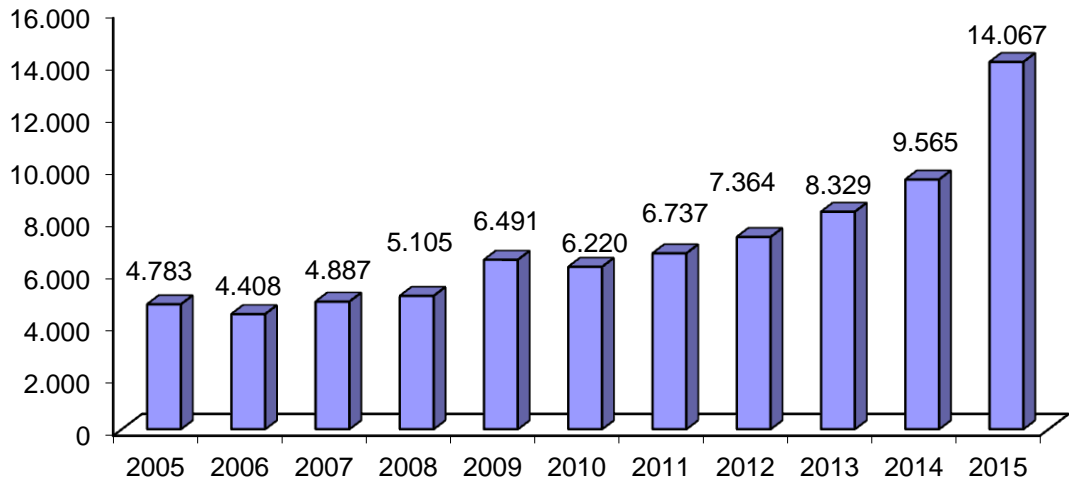
**F. Entwicklung der Schulden 2013– 2015**

<b>Schuldenstand am 01.01.2013</b>	7.363.921 EUR
+ Kreditaufnahme für 2012	1.450.000 EUR
./. Tilgungsleistungen für 2013	<u>485.296 EUR</u>
<b>Schuldenstand am 31.12.2013</b>	8.328.625 EUR
+ Kreditaufnahme für 2013	1.800.000 EUR
./. Tilgungsleistungen für 2014	<u>563.443 EUR</u>
<b>Voraussichtl. Schuldenstand am 31.12.2014</b>	9.565.182 EUR
+ Veranschlagte Kreditaufnahme für 2014	1.207.600 EUR
+ Veranschlagte Kreditaufnahme für 2015	3.918.500 EUR
./. Veranschlagte Tilgungsleistungen für 2015	<u>624.300 EUR</u>
<b>Voraussichtlicher Schuldenstand am 31.12.2014</b>	<b>14.066.982 EUR</b> =====



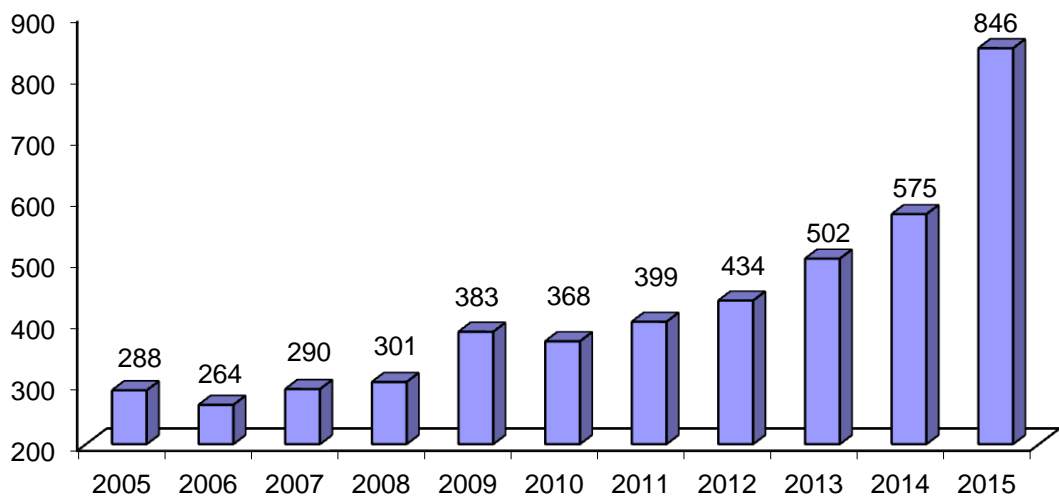
### Schuldenstand

- in 1.000 EUR -

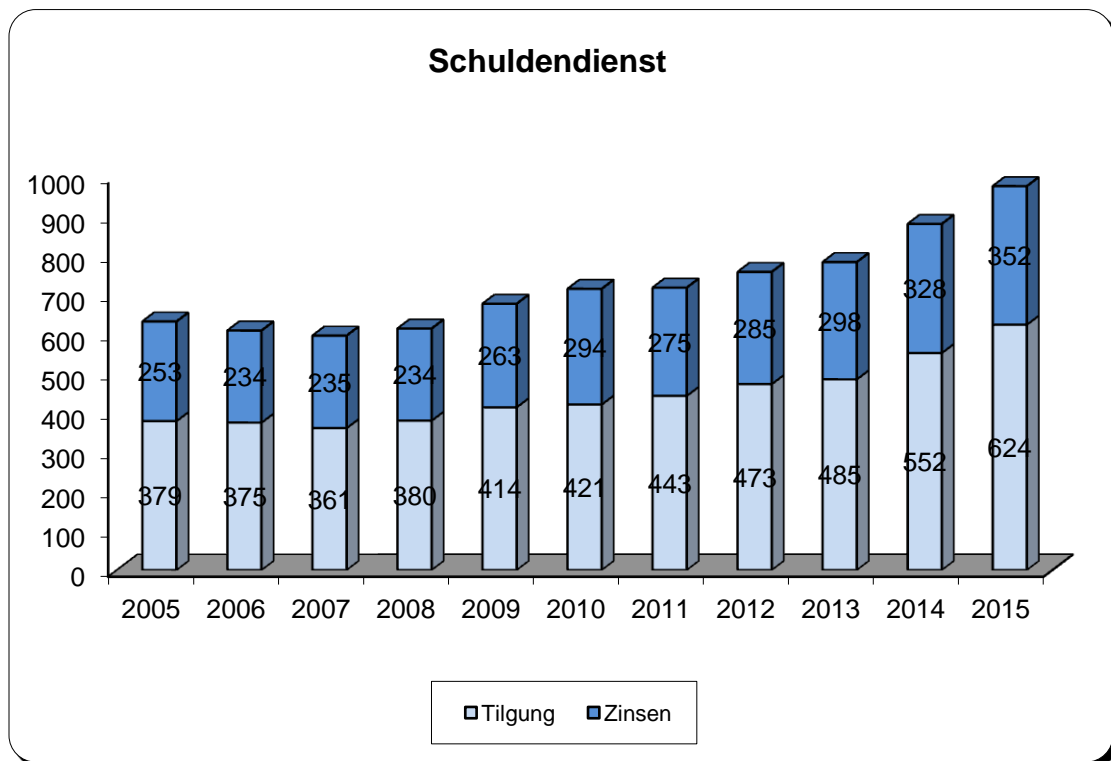


### Pro-Kopf-Verschuldung

- in EUR -







Bad Nenndorf, den 23.01.2015  
 Samtgemeinde Nenndorf  
 Der Samtgemeindebürgermeister

Schmidt



Samtgemeinde Nenndorf  
- Baubetriebshof -

Arbeitsstunde	=	44,76
Betriebsstunde Unimog	=	34,78
Betriebsstunde Traktor	=	19,97
Betriebsstunde Multicar	=	44,44

**Leistungen des Baubetriebshofes für Objekte der Samtgemeinde Nenndorf**  
**Kalkulation 2015 - Bildung von Haushaltsansätzen 2015**

Produkt	Bezeichnung	Arbeitsstunden		Unimog		Traktor		Multicar		Gesamtbetrag	Hh-Ansatz 2015
		Std.	Betrag	Std.	Betrag	Std.	Betrag	Std.	Betrag		
11104	Rathaus	290,00	12.980,40	1,00	34,78	10,00	199,70	1,00	44,44	13.259,32	13.300,00
12201	Ordnungsamt	5,00	223,80	1,00	34,78	1,00	19,97			278,55	300,00
12601	Feuerwehren	115,00	5.147,40			9,00	179,73	5,00	222,20	5.549,33	5.500,00
21101	Grundschule B.N.	75,00	3.357,00	2,00	69,56	3,00	59,91	1,00	44,44	3.530,91	3.500,00
21102	Grundschule Haste	70,00	3.133,20	5,00	173,90	5,00	99,85	1,00	44,44	3.451,39	3.500,00
31501	Obdachlosenwohn.										
36501	Kiga Erlengrundstr.	120,00	5.371,20	1,00	34,78	1,00	19,97	1,00	44,44	5.470,39	5.500,00
36502	Kiga Bahnhofstr.	110,00	4.923,60					1,00	44,44	4.968,04	5.000,00
36503	Kiga Haste	115,00	5.147,40	1,00	34,78	1,00	19,97	1,00	44,44	5.246,59	5.200,00
36504	Kiga Helsingh.	110,00	4.923,60	1,00	34,78	3,00	59,91	1,00	44,44	5.062,73	5.000,00
36505	Kiga Hohnhorst	90,00	4.028,40	1,00	34,78	3,00	59,91	1,00	44,44	4.167,53	4.200,00
36506	Kiga Rehren	100,00	4.476,00	2,00	69,56	3,00	59,91	1,00	44,44	4.649,91	4.600,00
42401	Sporthalle Haste	95,00	4.252,20	1,00	34,78	20,00	399,40	15,00	666,60	5.352,98	5.400,00
42402	Sporthalle Waltringh.	10,00	447,60	1,00	34,78	3,00	59,91			542,29	500,00
42403	Freibad/Hallenbad	50,00	2.238,00	1,00	34,78	17,00	339,49	15,00	666,60	3.278,87	3.300,00
53301	Wasserversorgung	60,00	2.685,60							2.685,60	2.700,00
53801	Abwasserbeseitigung	130,00	5.818,80	15,00	521,70					6.340,50	6.300,00
54101	Gem. Verb. Straße	380,00	17.008,80	5,00	173,90	35,00	698,95	45,00	1.999,80	19.881,45	19.900,00
54103	Papierkorbentleerung	305,00	13.651,80							13.651,80	13.700,00
54501	Winterdienst	1.240,00	55.502,40	75,00	2.608,50	60,00	1.198,20	85,00	3.777,40	63.086,50	63.100,00
55301	Friedhöfe	3.300,00	147.708,00	120,00	4.173,60	210,00	4.193,70	60,00	2.666,40	158.741,70	158.700,00
57303	Wochenmarkt	230,00	10.294,80	1,00	34,78					10.329,58	10.300,00
		7.000,00	313.320,00	234,00	8.138,52	384,00	7.668,48	234,00	10.398,96	339.525,96	339.500,00





## Haushaltsplan 2015

<b>Gesamtergebnisplan SG Nenndorf</b>							
Samtgemeinde Nenndorf							
	<b>Bezeichnung</b>	<b>Ergebnis 2013</b>	<b>Ansatz 2014</b>	<b>Ansatz 2015</b>	<b>Plan 2016</b>	<b>Plan 2017</b>	<b>Plan 2018</b>
	<b>Ordentliche Erträge</b>						
	2. Zuwendungen und allgemeine Umlagen außer für Investitionstätigkeit	-8.574.615,02	-8.549.100,00	-8.646.000,00	-8.948.400,00	-9.153.400,00	-9.383.400,00
	3. Auflösungserträge aus Sonderposten	-181.814,37	-196.400,00	-191.400,00	-192.400,00	-193.400,00	-194.400,00
	5. öffentlich-rechtliche Entgelte außer Beiträgen u.ä. Entgelten für Inv.-Tätigkeit	-4.285.933,79	-4.244.300,00	-4.795.700,00	-4.785.900,00	-4.800.700,00	-4.800.300,00
	6. privatrechtliche Entgelte	-168.093,34	-159.200,00	-173.900,00	-165.900,00	-165.900,00	-165.900,00
	7. Kostenerstattungen und Kostenumlagen	-752.438,27	-863.900,00	-903.900,00	-898.900,00	-898.900,00	-898.900,00
	8. Zinsen und ähnliche Finanzerträge	-6.997,03	-3.500,00	-3.300,00	-1.500,00	-1.000,00	-1.000,00
	11. sonstige ordentliche Erträge	-67.015,64	-52.900,00	-51.400,00	-46.400,00	-46.400,00	-44.800,00
	<b>Ordentliche Erträge</b>	<b>-14.036.907,46</b>	<b>-14.069.300,00</b>	<b>-14.765.600,00</b>	<b>-15.039.400,00</b>	<b>-15.259.700,00</b>	<b>-15.488.700,00</b>
	<b>Ordentliche Aufwendungen</b>						
	13. Aufwendungen für aktives Personal	5.349.089,42	5.640.700,00	5.982.300,00	6.038.800,00	6.107.000,00	6.167.400,00
	14. Aufwendungen für Versorgung		36.000,00	37.000,00	37.400,00	37.800,00	38.200,00
	15. Aufwendungen für Sach- und Dienstleistungen	3.137.009,16	3.486.300,00	3.533.000,00	3.441.200,00	3.434.700,00	3.449.800,00
	16. Abschreibungen	807.989,82	979.800,00	1.023.800,00	1.052.400,00	1.063.100,00	1.073.800,00
	17. Zinsen und ähnliche Aufwendungen	297.928,99	328.100,00	351.600,00	339.700,00	489.700,00	468.000,00
	18. Transferaufwendungen	3.204.035,28	2.905.200,00	3.144.200,00	3.169.300,00	3.262.300,00	3.368.300,00
	19. sonstige ordentliche Aufwendungen	586.944,51	695.400,00	693.700,00	687.200,00	687.700,00	688.200,00
	<b>Ordentliche Aufwendungen</b>	<b>13.382.997,18</b>	<b>14.071.500,00</b>	<b>14.765.600,00</b>	<b>14.766.000,00</b>	<b>15.082.300,00</b>	<b>15.253.700,00</b>
	<b>Ordentliches Ergebnis (ohne Überschuss gem. § 15 Abs. 5 GemHKVO)</b>	<b>-653.910,28</b>	<b>2.200,00</b>		<b>-273.400,00</b>	<b>-177.400,00</b>	<b>-235.000,00</b>
	Außerordentl. Erträge	-5.868,70					
	Außerordentl. Aufwendungen	33.113,17					
	<b>26. = Summe aus Zeile 24 und 25</b>	<b>33.113,17</b>					
	<b>Außerordentl. Ergebnis (ohne Überschuss gem. § 15 Abs. 6 GemHKVO)</b>	<b>27.244,47</b>					
	<b>Jahresergebnis</b>	<b>-626.665,81</b>	<b>2.200,00</b>		<b>-273.400,00</b>	<b>-177.400,00</b>	<b>-235.000,00</b>

## Haushaltsplan 2015

<b>Gesamtfinanzplan SG Nenndorf</b>							
Samtgemeinde Nenndorf							
	<b>Bezeichnung</b>	<b>Ergebnis 2013</b>	<b>Ansatz 2014</b>	<b>Ansatz 2015</b>	<b>Plan 2016</b>	<b>Plan 2017</b>	<b>Plan 2018</b>
	<b>Einzahlungen aus laufender Verwaltungstätigkeit</b>						
	1. Steuern und ähnliche Abgaben						
	2. Zuwendungen und allgemeine Umlagen (außer für Investitionstätigkeit)	8.615.379,08	8.549.100,00	8.646.000,00	8.948.400,00	9.153.400,00	9.383.400,00
	3. sonstige Transfereinzahlungen						
	4. öffentlich-rechtliche Entgelte (außer Beitr. u. ähnl. Entgelte f. Inv.-Tätigkeit)	4.287.245,97	4.244.300,00	4.795.700,00	4.785.900,00	4.800.700,00	4.800.300,00
	5. privatrechtliche Entgelte (außer für Investitionstätigkeit)	169.051,85	159.200,00	173.900,00	165.900,00	165.900,00	165.900,00
	6. Kostenerstattungen und Kostenumlagen (außer für Investitionstätigkeit)	745.800,68	863.900,00	903.900,00	898.900,00	898.900,00	898.900,00
	7. Zinsen und ähnliche Einzahlungen	73.645,35	56.400,00	54.700,00	47.900,00	47.400,00	45.800,00
	8. Einz. a. d. Veräußerung geringwert. VermGG						
	9. sonstige haushaltswirksame Einzahlungen	132.995,16	79.000,00	92.000,00	92.000,00	92.000,00	92.000,00
	<b>Einzahlungen aus lfd. Verwaltungstät.</b>	<b>14.024.118,09</b>	<b>13.951.900,00</b>	<b>14.666.200,00</b>	<b>14.939.000,00</b>	<b>15.158.300,00</b>	<b>15.386.300,00</b>
	<b>Auszahlungen aus laufender Verwaltungstätigkeit</b>						
	11. Auszahlungen für aktives Personal	-5.350.009,43	-5.631.200,00	-5.972.800,00	-6.029.200,00	-6.097.300,00	-6.157.600,00
	12. Auszahlungen für Versorgung		-36.000,00	-37.000,00	-37.400,00	-37.800,00	-38.200,00
	13. Auszahlungen für Sach- und Dienstleistungen und für geringwertige Vermögensgegenstände	-3.146.753,31	-3.486.300,00	-3.533.000,00	-3.441.200,00	-3.434.700,00	-3.449.800,00
	14. Zinsen und ähnliche Auszahlungen	-297.928,99	-328.100,00	-351.600,00	-339.700,00	-489.700,00	-468.000,00
	15. Transferauszahlungen (außer für Investitionstätigkeit)	-3.204.035,28	-2.905.200,00	-3.144.200,00	-3.169.300,00	-3.262.300,00	-3.368.300,00
	16. sonstige haushaltswirksame Auszahlungen	-763.207,49	-764.400,00	-767.700,00	-761.200,00	-761.700,00	-762.200,00
	<b>Auszahlungen aus lfd. Verwaltungstät.</b>	<b>-12.761.934,50</b>	<b>-13.151.200,00</b>	<b>-13.806.300,00</b>	<b>-13.778.000,00</b>	<b>-14.083.500,00</b>	<b>-14.244.100,00</b>
	<b>Saldo aus lfd. Verwaltungstät.</b>	<b>1.262.183,59</b>	<b>800.700,00</b>	<b>859.900,00</b>	<b>1.161.000,00</b>	<b>1.074.800,00</b>	<b>1.142.200,00</b>
	<b>Einzahlungen für Investitionstätigkeit</b>						
	19. Zuwendungen für Investitionstätigkeit	1.100,00	11.000,00	8.500,00	360.000,00		
	20. Beiträge u.ä. Entgelte für Investitionstätigk.	626.804,60	15.000,00	33.600,00			
	21. Veräußerung von Sachvermögen	8.000,00					
	22. Veräußerung von Finanzvermögensanlagen			496.000,00			
	23. sonstige Investitionstätigkeit						
	<b>Einzahlungen aus Investitionstät.</b>	<b>635.904,60</b>	<b>26.000,00</b>	<b>538.100,00</b>	<b>360.000,00</b>		

## Haushaltsplan 2015

<b>Gesamtfinanzplan SG Nenndorf</b>							
Samtgemeinde Nenndorf							
	<b>Bezeichnung</b>	<b>Ergebnis 2013</b>	<b>Ansatz 2014</b>	<b>Ansatz 2015</b>	<b>Plan 2016</b>	<b>Plan 2017</b>	<b>Plan 2018</b>
	<b>Auszahlungen für Investitionstätigkeit</b>						
	25. Erwerb von Grundstücken und Gebäuden		-2.500,00	-5.000,00	-5.000,00	-5.000,00	-5.000,00
	26. Baumaßnahmen	-2.392.432,26	-1.034.100,00	-3.775.000,00	-2.764.000,00	-1.213.000,00	-535.000,00
	27. Erwerb von beweglichem Sachvermögen	-217.607,35	-259.700,00	-827.400,00	-277.300,00	-503.500,00	-171.500,00
	28. Erwerb von Finanzvermögensanlagen						
	29. Aktivierbare Zuwendungen	-85.558,43	-145.600,00	-74.800,00	-21.000,00	-21.000,00	-21.000,00
	30. sonstige Investitionstätigkeit	-22.041,80	-40.000,00	-10.000,00	-5.000,00	-5.000,00	-5.000,00
	<b>Auszahlungen für Investitionstät.</b>	<b>-2.717.639,84</b>	<b>-1.481.900,00</b>	<b>-4.692.200,00</b>	<b>-3.072.300,00</b>	<b>-1.747.500,00</b>	<b>-737.500,00</b>
	<b>Saldo aus Investitionstät.</b>	<b>-2.081.735,24</b>	<b>-1.455.900,00</b>	<b>-4.154.100,00</b>	<b>-2.712.300,00</b>	<b>-1.747.500,00</b>	<b>-737.500,00</b>
	<b>33. Finanzmittel-Überschuss/-Fehlbetrag</b>	<b>-819.551,65</b>	<b>-655.200,00</b>	<b>-3.294.200,00</b>	<b>-1.551.300,00</b>	<b>-672.700,00</b>	<b>404.700,00</b>
	<b>Ein-, Auszahlungen aus Finanzierungstätigkeit</b>						
	34. Einz.; Aufn. v. Kred. u. inneren Darl.	1.450.000,00	1.207.600,00	3.918.500,00	2.131.900,00	1.338.900,00	248.400,00
	35. Ausz.; Tilg. v. Kred. u. Rückz. v. inn. Darl.	-485.295,56	-552.400,00	-624.300,00	-580.600,00	-666.200,00	-653.100,00
	<b>36. Saldo aus Finanzierungstätigkeit</b>	<b>964.704,44</b>	<b>655.200,00</b>	<b>3.294.200,00</b>	<b>1.551.300,00</b>	<b>672.700,00</b>	<b>-404.700,00</b>
	<b>37. = Summe der Salden aus Zeile 33 und 36</b>	<b>145.152,79</b>					
	41. Bestand an Zahl.-mitteln am Anf. d HHJ						
	<b>42. Summe liquide Mittel am Ende d. HHJ.</b>	<b>137.388,82</b>					

## Haushaltsplan 2015

## Haushaltsplan 2015

### A. Wesentliche Produkte des Teilhaushalts 1.1

Samtgemeinde Nenndorf

<b>Samtgemeinde</b>	1.	Samtgemeinde Nenndorf
---------------------	----	-----------------------

<b>Teilhaushalt</b>	1.1	Teilhaushalt 1
---------------------	-----	----------------

## Haushaltsplan 2015

## Haushaltsplan 2015

<b>B. Teilergebnisplan</b>							
Samtgemeinde Nenndorf							
Nr.	Bezeichnung	Ergebnis 2013	Ansatz 2014	Ansatz 2015	Plan 2016	Plan 2017	Plan 2018
	<b>Ordentliche Erträge</b>						
01	Steuern und ähnliche Abgaben						
02	Zuwendungen und allgemeine Umlagen (außer für Investitionstätigkeit)	-1.338,00	-1.400,00	-1.400,00	-1.400,00	-1.400,00	-1.400,00
03	Auflösungserträge aus Sonderposten						
04	sonstige Transfererträge						
05	öffentlich-rechtliche Entgelte (außer Beitr. u. ähnl. Entg. für Inv.-tätigkeit)						
06	privatrechtliche Entgelte	-5.018,27	-5.800,00	-5.100,00	-5.100,00	-5.100,00	-5.100,00
07	Kostenerstattungen und Kostenumlagen	-349.429,91	-372.500,00	-391.500,00	-391.500,00	-391.500,00	-391.500,00
08	Zinsen und ähnliche Finanzerträge						
09	aktivierte Eigenleistungen						
10	Bestandsveränderungen						
11	sonstige ordentliche Erträge						
<b>12</b>	<b>= Summe ordentliche Erträge</b>	<b>-355.786,18</b>	<b>-379.700,00</b>	<b>-398.000,00</b>	<b>-398.000,00</b>	<b>-398.000,00</b>	<b>-398.000,00</b>
	<b>Ordentliche Aufwendungen</b>						
13	Aufwendungen für aktives Personal	841.526,10	873.500,00	936.800,00	950.800,00	959.600,00	968.300,00
14	Aufwendungen für Versorgung		36.000,00	37.000,00	37.400,00	37.800,00	38.200,00
15	Aufwendungen für Sach- und Dienstleistungen	218.847,71	280.200,00	272.300,00	272.400,00	263.800,00	276.800,00
16	Abschreibungen		9.400,00	9.400,00	9.400,00	9.400,00	9.400,00
17	Zinsen und ähnliche Aufwendungen						
18	Transferaufwendungen	8.600,64	9.000,00	12.000,00	12.000,00	12.000,00	12.000,00
19	sonstige ordentliche Aufwendungen	183.838,06	182.500,00	193.400,00	191.900,00	191.900,00	191.900,00
<b>20</b>	<b>= Summe ordentliche Aufwendungen</b>	<b>1.252.812,51</b>	<b>1.390.600,00</b>	<b>1.460.900,00</b>	<b>1.473.900,00</b>	<b>1.474.500,00</b>	<b>1.496.600,00</b>
<b>21</b>	<b>ordentliches Ergebnis (ordentliche Erträge abzüglich ordentliche Aufwendungen)</b>	<b>897.026,33</b>	<b>1.010.900,00</b>	<b>1.062.900,00</b>	<b>1.075.900,00</b>	<b>1.076.500,00</b>	<b>1.098.600,00</b>
22	außerordentliche Erträge						
23	außerordentliche Aufwendungen						
<b>24</b>	<b>außerordentliches Ergebnis (außerord. Erträge abzüglich außerord. Aufwendungen)</b>						
<b>25</b>	<b>Jahresergebnis (Saldo aus dem ordentlichen und dem außerordentlichen Ergebnis)</b>	<b>897.026,33</b>	<b>1.010.900,00</b>	<b>1.062.900,00</b>	<b>1.075.900,00</b>	<b>1.076.500,00</b>	<b>1.098.600,00</b>
26	Erträge aus internen Leistungsbeziehungen	-20.252,75	-19.300,00	-20.500,00	-20.500,00	-20.500,00	-20.500,00
27	Aufwendungen aus internen Leistungsbeziehungen	6.772,61	13.400,00	13.300,00	13.300,00	13.300,00	13.300,00
28	Saldo aus internen Leistungsbeziehungen	-13.480,14	-5.900,00	-7.200,00	-7.200,00	-7.200,00	-7.200,00
<b>29</b>	<b>Ergebnis unt. Berücks. d. int. Leistungsbeziehungen</b>	<b>883.546,19</b>	<b>1.005.000,00</b>	<b>1.055.700,00</b>	<b>1.068.700,00</b>	<b>1.069.300,00</b>	<b>1.091.400,00</b>

# Haushaltsplan 2015

<b>C. Teilfinanzplan</b>							
Samtgemeinde Nenndorf							
Nr.	Bezeichnung	Ergebnis 2013	Ansatz 2014	Ansatz 2015	Plan 2016	Plan 2017	Plan 2018
	<b>Einzahlungen aus laufender Verwaltungstätigkeit</b>						
01	Steuern und ähnliche Abgaben						
02	Zuwendungen und allgemeine Umlagen (außer für Investitionstätigkeit)	1.338,00	1.400,00	1.400,00	1.400,00	1.400,00	1.400,00
03	sonstige Transfereinzahlungen						
04	öffentlich-rechtliche Entgelte (außer Beitr. u. ähnl. Entg. für Inv.-tätigkeit)						
05	privatrechtliche Entgelte (außer für Investitionstätigkeit)	5.018,27	5.800,00	5.100,00	5.100,00	5.100,00	5.100,00
06	Kostenerstattungen und Kostenumlagen (außer für Investitionstätigkeit)	342.792,32	372.500,00	391.500,00	391.500,00	391.500,00	391.500,00
07	Zinsen und ähnliche Einzahlungen						
08	Einz. a. d. Veräußerung geringwert. VermGG						
09	sonstige haushaltswirksame Einzahlungen						
<b>10</b>	<b>= Summe d. Einz. aus lfd. Verwaltungstätigkeit</b>	<b>349.148,59</b>	<b>379.700,00</b>	<b>398.000,00</b>	<b>398.000,00</b>	<b>398.000,00</b>	<b>398.000,00</b>
	<b>Auszahlungen aus laufender Verwaltungstätigkeit</b>						
11	Auszahlungen für aktives Personal	-841.544,48	-864.000,00	-927.300,00	-941.200,00	-949.900,00	-958.500,00
12	Auszahlungen für Versorgung		-36.000,00	-37.000,00	-37.400,00	-37.800,00	-38.200,00
13	Auszahlungen für Sach- und Dienstleistungen	-218.847,71	-280.200,00	-272.300,00	-272.400,00	-263.800,00	-276.800,00
14	Zinsen und ähnliche Auszahlungen						
15	Transferauszahlungen (außer für Investitionstätigkeit)	-8.600,64	-9.000,00	-12.000,00	-12.000,00	-12.000,00	-12.000,00
16	sonstige haushaltswirksame Auszahlungen	-182.056,06	-182.500,00	-193.400,00	-191.900,00	-191.900,00	-191.900,00
<b>17</b>	<b>= Summe d. Ausz. aus lfd. Verwaltungstätigkeit</b>	<b>-1.251.048,89</b>	<b>-1.371.700,00</b>	<b>-1.442.000,00</b>	<b>-1.454.900,00</b>	<b>-1.455.400,00</b>	<b>-1.477.400,00</b>
<b>18</b>	<b>Saldo aus lfd. Verwaltungstätigkeit (S. Einz. abz. S. Ausz. aus lfd. Verw.tät.)</b>	<b>-901.900,30</b>	<b>-992.000,00</b>	<b>-1.044.000,00</b>	<b>-1.056.900,00</b>	<b>-1.057.400,00</b>	<b>-1.079.400,00</b>
	<b>Einzahlungen für Investitionstätigkeit</b>						
19	Zuwendungen für Investitionstätigkeit						
20	Beiträge u.ä. Entgelte für Investitionstätigk.						
21	Veräußerung von Sachvermögen						
22	Veräußerung von Finanzvermögensanlagen						
23	sonstige Investitionstätigkeit						
<b>24</b>	<b>= Summe d. Einz. für Investitionstätigkeit</b>						



## Haushaltsplan 2015

### C. Teilfinanzplan

Samtgemeinde Nenndorf

Nr.	Bezeichnung	Ergebnis 2013	Ansatz 2014	Ansatz 2015	Plan 2016	Plan 2017	Plan 2018
	<b>Auszahlungen für Investitionstätigkeit</b>						
25	Erwerb von Grundstücken und Gebäuden						
26	Baumaßnahmen		-10.000,00				
27	Erwerb von beweglichem Sachvermögen	-21.696,22	-26.000,00	-53.000,00	-20.500,00	-20.500,00	-8.500,00
28	Erwerb von Finanzvermögensanlagen						
29	Aktivierbare Zuwendungen						
30	sonstige Investitionstätigkeit	-19.444,03	-40.000,00	-10.000,00	-5.000,00	-5.000,00	-5.000,00
<b>31</b>	<b>= Summe d. Ausz. für Investitionstätigkeit</b>	<b>-41.140,25</b>	<b>-76.000,00</b>	<b>-63.000,00</b>	<b>-25.500,00</b>	<b>-25.500,00</b>	<b>-13.500,00</b>
<b>32</b>	<b>Saldo aus Investitionstätigkeit (S. Einz. abz. S. Ausz. aus lfd. Inv.-tät.)</b>	<b>-41.140,25</b>	<b>-76.000,00</b>	<b>-63.000,00</b>	<b>-25.500,00</b>	<b>-25.500,00</b>	<b>-13.500,00</b>
<b>33</b>	<b>Finanzmittel-Überschuss/-Fehlbetrag (Summe 18 und 32)</b>	<b>-943.040,55</b>	<b>-1.068.000,00</b>	<b>-1.107.000,00</b>	<b>-1.082.400,00</b>	<b>-1.082.900,00</b>	<b>-1.092.900,00</b>
	<b>Ein-, Auszahlungen aus Finanzierungstätigkeit</b>						
34	Einz.; Aufn. v. Kred. u. inneren Darl.						
35	Ausz.; Tilg. v. Kred. u. Rückz. v. inn. Darl.						
<b>36</b>	<b>Saldo aus Finanzierungstätigkeit</b>						
<b>37</b>	<b>Finanzmittelveränderung (Summe 33 und 36)</b>	<b>-943.040,55</b>	<b>-1.068.000,00</b>	<b>-1.107.000,00</b>	<b>-1.082.400,00</b>	<b>-1.082.900,00</b>	<b>-1.092.900,00</b>

## Haushaltsplan 2015

# Haushaltsplan 2015

<b>Produktbeschreibung 11.1.01 Verwaltungsleitung/Organe</b>		
Samtgemeinde Nenndorf		
<b>Produktbereich</b>	11.	Innere Verwaltung
<b>Produktgruppe</b>	11.1	Verwaltungssteuerung und -service
<b>Produkt</b>	11.1.01	Verwaltungsleitung/Organe
<b>Kurzbeschreibung</b>		
<p>Leitung der Verwaltung.</p> <p>Organisation, Unterstützung, Vorbereitung und Betreuung der Sitzungen von Rat und Ausschüssen.</p> <p>Strategische Zielsetzung und Planung, Treffen von Grundsatzentscheidungen und Koordination der Verwaltungsgeschäfte.</p> <p>Repräsentation der Samtgemeinde bei öffentlichen Anlässen und offiziellen Besuchen sowie Durchführung von Ehrungen anlässlich Dienstjubiläen, besonderen Geburtstagen, Hochzeitstagen und ehrenamtlicher Leistungen.</p> <p>Übernahme sämtlicher dem Sitzungsdienst zugeteilten Aufgaben.</p>		
<b>Rechtsgrundlage</b>		
NKomVG		
<b>Zielgruppen</b>		
<p>Ratsmitglieder</p> <p>Mitglieder der Ausschüsse</p> <p>Öffentlichkeit</p> <p>Mitarbeiter/innen</p> <p>Einwohner/innen</p>		
<b>Leistungen</b>		
<p>Samtgemeindebürgermeister</p> <p>Samtgemeinderat, Samtgemeindeausschuss, Fachausschüsse</p> <p>Repräsentation, Ehrungen</p> <p>Sitzungsdienst</p>		

## Haushaltsplan 2015

### Teilergebnis 11.1.01 Verwaltungsleitung/Organe

Samtgemeinde Nenndorf

Nr.	Bezeichnung	Ergebnis 2013	Ansatz 2014	Ansatz 2015	Plan 2016	Plan 2017	Plan 2018
	<b>Ordentliche Erträge</b>						
01	Steuern und ähnliche Abgaben						
02	Zuwendungen und allgemeine Umlagen (außer für Investitionstätigkeit)						
03	Auflösungserträge aus Sonderposten						
04	sonstige Transfererträge						
05	öffentlich-rechtliche Entgelte (außer Beitr. u. ähnl. Entg. für Inv.-tätigkeit)						
06	privatrechtliche Entgelte						
07	Kostenerstattungen und Kostenumlagen						
08	Zinsen und ähnliche Finanzerträge						
09	aktivierte Eigenleistungen						
10	Bestandsveränderungen						
11	sonstige ordentliche Erträge						
<b>12</b>	<b>= Summe ordentliche Erträge</b>						
	<b>Ordentliche Aufwendungen</b>						
13	Aufwendungen für aktives Personal	231.788,68	240.400,00	245.200,00	247.500,00	249.800,00	252.100,00
14	Aufwendungen für Versorgung						
15	Aufwendungen für Sach- und Dienstleistungen	5.801,03	6.500,00	7.000,00	6.000,00	6.000,00	6.000,00
16	Abschreibungen						
17	Zinsen und ähnliche Aufwendungen						
18	Transferaufwendungen						
19	sonstige ordentliche Aufwendungen	60.608,90	63.100,00	64.200,00	64.200,00	64.200,00	64.200,00
<b>20</b>	<b>= Summe ordentliche Aufwendungen</b>	<b>298.198,61</b>	<b>310.000,00</b>	<b>316.400,00</b>	<b>317.700,00</b>	<b>320.000,00</b>	<b>322.300,00</b>
<b>21</b>	<b>ordentliches Ergebnis (ordentliche Erträge abzüglich ordentliche Aufwendungen)</b>	<b>298.198,61</b>	<b>310.000,00</b>	<b>316.400,00</b>	<b>317.700,00</b>	<b>320.000,00</b>	<b>322.300,00</b>
22	außerordentliche Erträge						
23	außerordentliche Aufwendungen						
<b>24</b>	<b>außerordentliches Ergebnis (außerord. Erträge abzüglich außerord. Aufwendungen)</b>						
<b>25</b>	<b>Jahresergebnis (Saldo aus dem ordentlichen und dem außerordentlichen Ergebnis)</b>	<b>298.198,61</b>	<b>310.000,00</b>	<b>316.400,00</b>	<b>317.700,00</b>	<b>320.000,00</b>	<b>322.300,00</b>
26	Erträge aus internen Leistungsbeziehungen						
27	Aufwendungen aus internen Leistungsbeziehungen						
28	Saldo aus internen Leistungsbeziehungen						
<b>29</b>	<b>Ergebnis unt. Berücks. d. int. Leistungsbeziehungen</b>	<b>298.198,61</b>	<b>310.000,00</b>	<b>316.400,00</b>	<b>317.700,00</b>	<b>320.000,00</b>	<b>322.300,00</b>

## Haushaltsplan 2015

<b>Teilfinanzergebnis 11.1.01 Verwaltungsleitung/Organe</b>							
Samtgemeinde Nenndorf							
Nr.	Bezeichnung	Ergebnis 2013	Ansatz 2014	Ansatz 2015	Plan 2016	Plan 2017	Plan 2018
	<b>Einzahlungen aus laufender Verwaltungstätigkeit</b>						
01	Steuern und ähnliche Abgaben						
02	Zuwendungen und allgemeine Umlagen (außer für Investitionstätigkeit)						
03	sonstige Transfereinzahlungen						
04	öffentlich-rechtliche Entgelte (außer Beitr. u. ähnl. Entg. für Inv.-tätigkeit)						
05	privatrechtliche Entgelte (außer für Investitionstätigkeit)						
06	Kostenerstattungen und Kostenumlagen (außer für Investitionstätigkeit)						
07	Zinsen und ähnliche Einzahlungen						
08	Einz. a. d. Veräußerung geringwert. VermGG						
09	sonstige haushaltswirksame Einzahlungen						
<b>10</b>	<b>= Summe d. Einz. aus lfd. Verwaltungstätigkeit</b>						
	<b>Auszahlungen aus laufender Verwaltungstätigkeit</b>						
11	Auszahlungen für aktives Personal	-231.156,54	-240.400,00	-245.200,00	-247.500,00	-249.800,00	-252.100,00
12	Auszahlungen für Versorgung						
13	Auszahlungen für Sach- und Dienstleistungen	-5.801,03	-6.500,00	-7.000,00	-6.000,00	-6.000,00	-6.000,00
14	Zinsen und ähnliche Auszahlungen						
15	Transferauszahlungen (außer für Investitionstätigkeit)						
16	sonstige haushaltswirksame Auszahlungen	-58.826,90	-63.100,00	-64.200,00	-64.200,00	-64.200,00	-64.200,00
<b>17</b>	<b>= Summe d. Ausz. aus lfd. Verwaltungstätigkeit</b>	<b>-295.784,47</b>	<b>-310.000,00</b>	<b>-316.400,00</b>	<b>-317.700,00</b>	<b>-320.000,00</b>	<b>-322.300,00</b>
<b>18</b>	<b>Saldo aus lfd. Verwaltungstätigkeit (S. Einz. abz. S. Ausz. aus lfd. Verw.tät.)</b>	<b>-295.784,47</b>	<b>-310.000,00</b>	<b>-316.400,00</b>	<b>-317.700,00</b>	<b>-320.000,00</b>	<b>-322.300,00</b>
	<b>Einzahlungen für Investitionstätigkeit</b>						
19	Zuwendungen für Investitionstätigkeit						
20	Beiträge u.ä. Entgelte für Investitionstätigk.						
21	Veräußerung von Sachvermögen						
22	Veräußerung von Finanzvermögensanlagen						
23	sonstige Investitionstätigkeit						
<b>24</b>	<b>= Summe d. Einz. für Investitionstätigkeit</b>						

## Haushaltsplan 2015

<b>Teilfinanzergebnis 11.1.01 Verwaltungsleitung/Organe</b>							
Samtgemeinde Nenndorf							
Nr.	Bezeichnung	Ergebnis 2013	Ansatz 2014	Ansatz 2015	Plan 2016	Plan 2017	Plan 2018
	<b>Auszahlungen für Investitionstätigkeit</b>						
25	Erwerb von Grundstücken und Gebäuden						
26	Baumaßnahmen						
27	Erwerb von beweglichem Sachvermögen						
28	Erwerb von Finanzvermögensanlagen						
29	Aktivierbare Zuwendungen						
30	sonstige Investitionstätigkeit						
<b>31</b>	<b>= Summe d. Ausz. für Investitionstätigkeit</b>						
<b>32</b>	<b>Saldo aus Investitionstätigkeit (S. Einz. abz. S. Ausz. aus lfd. Inv.-tät.)</b>						
<b>33</b>	<b>Finanzmittel-Überschuss/-Fehlbetrag (Summe 18 und 32)</b>	<b>-295.784,47</b>	<b>-310.000,00</b>	<b>-316.400,00</b>	<b>-317.700,00</b>	<b>-320.000,00</b>	<b>-322.300,00</b>
	<b>Ein-, Auszahlungen aus Finanzierungstätigkeit</b>						
34	Einz.; Aufn. v. Kred. u. inneren Darl.						
35	Ausz.; Tilg. v. Kred. u. Rückz. v. inn. Darl.						
<b>36</b>	<b>Saldo aus Finanzierungstätigkeit</b>						
<b>37</b>	<b>Finanzmittelveränderung (Summe 33 und 36)</b>	<b>-295.784,47</b>	<b>-310.000,00</b>	<b>-316.400,00</b>	<b>-317.700,00</b>	<b>-320.000,00</b>	<b>-322.300,00</b>

# Haushaltsplan 2015

<b>Produktbeschreibung 11.1.02 Personalangelegenheiten</b>		
Samtgemeinde Nenndorf		
<b>Produktbereich</b>	11.	Innere Verwaltung
<b>Produktgruppe</b>	11.1	Verwaltungssteuerung und -service
<b>Produkt</b>	11.1.02	Personalangelegenheiten
<b>Kurzbeschreibung</b>		
<p>Gewährleistung der arbeitsrechtlichen Betreuung aller Beschäftigten entsprechend ihrem Beschäftigungsverhältnis unter Berücksichtigung der Interessenlage aller Beteiligten (Dienststelle, Mitarbeiter, Personalrat, Gleichstellungsbeauftragte). Definition und Anpassung aller allgemeinen organisatorischen personellen Rahmenbedingungen. Personalbedarfsdeckung. Ausbildung und Fortbildung. Berechnung und Anweisung der Bezüge und sonstigen Leistungen für Beamte, Angestellte, Arbeiter, Auszubildende, ABM-Kräfte und Versorgungsempfänger.</p>		
<b>Rechtsgrundlage</b>		
TVöD, BBG, NBG, Ratsbeschluss, Dienstvereinbarungen, Verträge		
<b>Zielgruppen</b>		
Mitarbeiter/innen Ratsmitglieder		
<b>Leistungen</b>		

## Haushaltsplan 2015

### Teilergebnis 11.1.02 Personalangelegenheiten

Samtgemeinde Nenndorf

Nr.	Bezeichnung	Ergebnis 2013	Ansatz 2014	Ansatz 2015	Plan 2016	Plan 2017	Plan 2018
	<b>Ordentliche Erträge</b>						
01	Steuern und ähnliche Abgaben						
02	Zuwendungen und allgemeine Umlagen (außer für Investitionstätigkeit)	-1.338,00	-1.400,00	-1.400,00	-1.400,00	-1.400,00	-1.400,00
03	Auflösungserträge aus Sonderposten						
04	sonstige Transfererträge						
05	öffentlich-rechtliche Entgelte (außer Beitr. u. ähnl. Entg. für Inv.-tätigkeit)						
06	privatrechtliche Entgelte	-260,00					
07	Kostenerstattungen und Kostenumlagen	-349.429,91	-372.500,00	-391.500,00	-391.500,00	-391.500,00	-391.500,00
08	Zinsen und ähnliche Finanzerträge						
09	aktivierte Eigenleistungen						
10	Bestandsveränderungen						
11	sonstige ordentliche Erträge						
<b>12</b>	<b>= Summe ordentliche Erträge</b>	<b>-351.027,91</b>	<b>-373.900,00</b>	<b>-392.900,00</b>	<b>-392.900,00</b>	<b>-392.900,00</b>	<b>-392.900,00</b>
	<b>Ordentliche Aufwendungen</b>						
13	Aufwendungen für aktives Personal	144.709,41	139.000,00	143.000,00	144.300,00	145.600,00	146.900,00
14	Aufwendungen für Versorgung						
15	Aufwendungen für Sach- und Dienstleistungen	41.595,16	50.000,00	32.000,00	32.000,00	32.000,00	32.000,00
16	Abschreibungen						
17	Zinsen und ähnliche Aufwendungen						
18	Transferaufwendungen	8.600,64	9.000,00	12.000,00	12.000,00	12.000,00	12.000,00
19	sonstige ordentliche Aufwendungen	23.911,27	19.100,00	24.500,00	24.500,00	24.500,00	24.500,00
<b>20</b>	<b>= Summe ordentliche Aufwendungen</b>	<b>218.816,48</b>	<b>217.100,00</b>	<b>211.500,00</b>	<b>212.800,00</b>	<b>214.100,00</b>	<b>215.400,00</b>
<b>21</b>	<b>ordentliches Ergebnis (ordentliche Erträge abzüglich ordentliche Aufwendungen)</b>	<b>-132.211,43</b>	<b>-156.800,00</b>	<b>-181.400,00</b>	<b>-180.100,00</b>	<b>-178.800,00</b>	<b>-177.500,00</b>
22	außerordentliche Erträge						
23	außerordentliche Aufwendungen						
<b>24</b>	<b>außerordentliches Ergebnis (außerord. Erträge abzüglich außerord. Aufwendungen)</b>						
<b>25</b>	<b>Jahresergebnis (Saldo aus dem ordentlichen und dem außerordentlichen Ergebnis)</b>	<b>-132.211,43</b>	<b>-156.800,00</b>	<b>-181.400,00</b>	<b>-180.100,00</b>	<b>-178.800,00</b>	<b>-177.500,00</b>
26	Erträge aus internen Leistungsbeziehungen	-12.307,54	-12.000,00	-12.500,00	-12.500,00	-12.500,00	-12.500,00
27	Aufwendungen aus internen Leistungsbeziehungen						
28	Saldo aus internen Leistungsbeziehungen	-12.307,54	-12.000,00	-12.500,00	-12.500,00	-12.500,00	-12.500,00
<b>29</b>	<b>Ergebnis unt. Berücks. d. int. Leistungsbeziehungen</b>	<b>-144.518,97</b>	<b>-168.800,00</b>	<b>-193.900,00</b>	<b>-192.600,00</b>	<b>-191.300,00</b>	<b>-190.000,00</b>



## Haushaltsplan 2015

### Teilfinanzergebnis 11.1.02 Personalangelegenheiten

Samtgemeinde Nenndorf

Nr.	Bezeichnung	Ergebnis 2013	Ansatz 2014	Ansatz 2015	Plan 2016	Plan 2017	Plan 2018
	<b>Einzahlungen aus laufender Verwaltungstätigkeit</b>						
01	Steuern und ähnliche Abgaben						
02	Zuwendungen und allgemeine Umlagen (außer für Investitionstätigkeit)	1.338,00	1.400,00	1.400,00	1.400,00	1.400,00	1.400,00
03	sonstige Transfereinzahlungen						
04	öffentlich-rechtliche Entgelte (außer Beitr. u. ähnl. Entg. für Inv.-tätigkeit)						
05	privatrechtliche Entgelte (außer für Investitionstätigkeit)	260,00					
06	Kostenerstattungen und Kostenumlagen (außer für Investitionstätigkeit)	342.792,32	372.500,00	391.500,00	391.500,00	391.500,00	391.500,00
07	Zinsen und ähnliche Einzahlungen						
08	Einz. a. d. Veräußerung geringwert. VermGG						
09	sonstige haushaltswirksame Einzahlungen						
<b>10</b>	<b>= Summe d. Einz. aus lfd. Verwaltungstätigkeit</b>	<b>344.390,32</b>	<b>373.900,00</b>	<b>392.900,00</b>	<b>392.900,00</b>	<b>392.900,00</b>	<b>392.900,00</b>
	<b>Auszahlungen aus laufender Verwaltungstätigkeit</b>						
11	Auszahlungen für aktives Personal	-145.015,44	-139.000,00	-143.000,00	-144.300,00	-145.600,00	-146.900,00
12	Auszahlungen für Versorgung						
13	Auszahlungen für Sach- und Dienstleistungen	-41.595,16	-50.000,00	-32.000,00	-32.000,00	-32.000,00	-32.000,00
14	Zinsen und ähnliche Auszahlungen						
15	Transferauszahlungen (außer für Investitionstätigkeit)	-8.600,64	-9.000,00	-12.000,00	-12.000,00	-12.000,00	-12.000,00
16	sonstige haushaltswirksame Auszahlungen	-23.911,27	-19.100,00	-24.500,00	-24.500,00	-24.500,00	-24.500,00
<b>17</b>	<b>= Summe d. Ausz. aus lfd. Verwaltungstätigkeit</b>	<b>-219.122,51</b>	<b>-217.100,00</b>	<b>-211.500,00</b>	<b>-212.800,00</b>	<b>-214.100,00</b>	<b>-215.400,00</b>
<b>18</b>	<b>Saldo aus lfd. Verwaltungstätigkeit (S. Einz. abz. S. Ausz. aus lfd. Verw.tät.)</b>	<b>125.267,81</b>	<b>156.800,00</b>	<b>181.400,00</b>	<b>180.100,00</b>	<b>178.800,00</b>	<b>177.500,00</b>
	<b>Einzahlungen für Investitionstätigkeit</b>						
19	Zuwendungen für Investitionstätigkeit						
20	Beiträge u.ä. Entgelte für Investitionstätigk.						
21	Veräußerung von Sachvermögen						
22	Veräußerung von Finanzvermögensanlagen						
23	sonstige Investitionstätigkeit						
<b>24</b>	<b>= Summe d. Einz. für Investitionstätigkeit</b>						

## Haushaltsplan 2015

### Teilfinanzergebnis 11.1.02 Personalangelegenheiten

Samtgemeinde Nenndorf

Nr.	Bezeichnung	Ergebnis 2013	Ansatz 2014	Ansatz 2015	Plan 2016	Plan 2017	Plan 2018
	<b>Auszahlungen für Investitionstätigkeit</b>						
25	Erwerb von Grundstücken und Gebäuden						
26	Baumaßnahmen						
27	Erwerb von beweglichem Sachvermögen						
28	Erwerb von Finanzvermögensanlagen						
29	Aktivierbare Zuwendungen						
30	sonstige Investitionstätigkeit						
<b>31</b>	<b>= Summe d. Ausz. für Investitionstätigkeit</b>						
<b>32</b>	<b>Saldo aus Investitionstätigkeit (S. Einz. abz. S. Ausz. aus lfd. Inv.-tät.)</b>						
<b>33</b>	<b>Finanzmittel-Überschuss/-Fehlbetrag (Summe 18 und 32)</b>	<b>125.267,81</b>	<b>156.800,00</b>	<b>181.400,00</b>	<b>180.100,00</b>	<b>178.800,00</b>	<b>177.500,00</b>
	<b>Ein-, Auszahlungen aus Finanzierungstätigkeit</b>						
34	Einz.; Aufn. v. Kred. u. inneren Darl.						
35	Ausz.; Tilg. v. Kred. u. Rückz. v. inn. Darl.						
<b>36</b>	<b>Saldo aus Finanzierungstätigkeit</b>						
<b>37</b>	<b>Finanzmittelveränderung (Summe 33 und 36)</b>	<b>125.267,81</b>	<b>156.800,00</b>	<b>181.400,00</b>	<b>180.100,00</b>	<b>178.800,00</b>	<b>177.500,00</b>

# Haushaltsplan 2015

<b>Produktbeschreibung 11.1.03 Innere Verwaltungsangelegenheiten</b>		
Samtgemeinde Nenndorf		
<b>Produktbereich</b>	11.	Innere Verwaltung
<b>Produktgruppe</b>	11.1	Verwaltungssteuerung und -service
<b>Produkt</b>	11.1.03	Innere Verwaltungsangelegenheiten
<b>Kurzbeschreibung</b>		
<p>Organisation, Gliederung und Geschäftsverteilung der Samtgemeindeverwaltung.</p> <p>Information der Medien und Einwohner/innen über kommunale Anliegen und Ereignisse durch Presse, Öffentlichkeitsarbeit und Internetauftritt sowie öffentliche Bekanntmachungen.</p> <p>Wahrnehmung sämtlicher gleichstellungsrelevanter Angelegenheiten.</p>		
<b>Rechtsgrundlage</b>		
<p>NKomVG, GStG, NGG, GG, Ratsbeschluss, Hauptsatzung</p> <p>Satzung über die Rechtsstellung der Gleichstellungsbeauftragten der Samtgemeinde Nenndorf</p>		
<b>Zielgruppen</b>		
<p>Ratsmitglieder</p> <p>Einwohner/innen</p> <p>Mitarbeiter/innen</p>		
<b>Leistungen</b>		
<p>Organisationsangelegenheiten</p> <p>Presse- und Öffentlichkeitsarbeit</p> <p>Gleichstellungsbeauftragte</p>		

## Haushaltsplan 2015

### Teilergebnis 11.1.03 Innere Verwaltungsangelegenheiten

Samtgemeinde Nenndorf

Nr.	Bezeichnung	Ergebnis 2013	Ansatz 2014	Ansatz 2015	Plan 2016	Plan 2017	Plan 2018
	<b>Ordentliche Erträge</b>						
01	Steuern und ähnliche Abgaben						
02	Zuwendungen und allgemeine Umlagen (außer für Investitionstätigkeit)						
03	Auflösungserträge aus Sonderposten						
04	sonstige Transfererträge						
05	öffentlich-rechtliche Entgelte (außer Beitr. u. ähnl. Entg. für Inv.-tätigkeit)						
06	privatrechtliche Entgelte						
07	Kostenerstattungen und Kostenumlagen						
08	Zinsen und ähnliche Finanzerträge						
09	aktivierte Eigenleistungen						
10	Bestandsveränderungen						
11	sonstige ordentliche Erträge						
<b>12</b>	<b>= Summe ordentliche Erträge</b>						
	<b>Ordentliche Aufwendungen</b>						
13	Aufwendungen für aktives Personal	44.321,32	49.000,00	51.600,00	52.000,00	52.400,00	52.800,00
14	Aufwendungen für Versorgung						
15	Aufwendungen für Sach- und Dienstleistungen	52,43					
16	Abschreibungen						
17	Zinsen und ähnliche Aufwendungen						
18	Transferaufwendungen						
19	sonstige ordentliche Aufwendungen	8.975,68	12.700,00	12.700,00	11.200,00	11.200,00	11.200,00
<b>20</b>	<b>= Summe ordentliche Aufwendungen</b>	<b>53.349,43</b>	<b>61.700,00</b>	<b>64.300,00</b>	<b>63.200,00</b>	<b>63.600,00</b>	<b>64.000,00</b>
<b>21</b>	<b>ordentliches Ergebnis (ordentliche Erträge abzüglich ordentliche Aufwendungen)</b>	<b>53.349,43</b>	<b>61.700,00</b>	<b>64.300,00</b>	<b>63.200,00</b>	<b>63.600,00</b>	<b>64.000,00</b>
22	außerordentliche Erträge						
23	außerordentliche Aufwendungen						
<b>24</b>	<b>außerordentliches Ergebnis (außerord. Erträge abzüglich außerord. Aufwendungen)</b>						
<b>25</b>	<b>Jahresergebnis (Saldo aus dem ordentlichen und dem außerordentlichen Ergebnis)</b>	<b>53.349,43</b>	<b>61.700,00</b>	<b>64.300,00</b>	<b>63.200,00</b>	<b>63.600,00</b>	<b>64.000,00</b>
26	Erträge aus internen Leistungsbeziehungen						
27	Aufwendungen aus internen Leistungsbeziehungen						
28	Saldo aus internen Leistungsbeziehungen						
<b>29</b>	<b>Ergebnis unt. Berücks. d. int. Leistungsbeziehungen</b>	<b>53.349,43</b>	<b>61.700,00</b>	<b>64.300,00</b>	<b>63.200,00</b>	<b>63.600,00</b>	<b>64.000,00</b>

## Haushaltsplan 2015

### Teilfinanzergebnis 11.1.03 Innere Verwaltungsangelegenheiten

Samtgemeinde Nenndorf

Nr.	Bezeichnung	Ergebnis 2013	Ansatz 2014	Ansatz 2015	Plan 2016	Plan 2017	Plan 2018
	<b>Einzahlungen aus laufender Verwaltungstätigkeit</b>						
01	Steuern und ähnliche Abgaben						
02	Zuwendungen und allgemeine Umlagen (außer für Investitionstätigkeit)						
03	sonstige Transfereinzahlungen						
04	öffentlich-rechtliche Entgelte (außer Beitr. u. ähnl. Entg. für Inv.-tätigkeit)						
05	privatrechtliche Entgelte (außer für Investitionstätigkeit)						
06	Kostenerstattungen und Kostenumlagen (außer für Investitionstätigkeit)						
07	Zinsen und ähnliche Einzahlungen						
08	Einz. a. d. Veräußerung geringwert. VermGG						
09	sonstige haushaltswirksame Einzahlungen						
<b>10</b>	<b>= Summe d. Einz. aus lfd. Verwaltungstätigkeit</b>						
	<b>Auszahlungen aus laufender Verwaltungstätigkeit</b>						
11	Auszahlungen für aktives Personal	-44.274,91	-49.000,00	-51.600,00	-52.000,00	-52.400,00	-52.800,00
12	Auszahlungen für Versorgung						
13	Auszahlungen für Sach- und Dienstleistungen	-52,43					
14	Zinsen und ähnliche Auszahlungen						
15	Transferauszahlungen (außer für Investitionstätigkeit)						
16	sonstige haushaltswirksame Auszahlungen	-8.975,68	-12.700,00	-12.700,00	-11.200,00	-11.200,00	-11.200,00
<b>17</b>	<b>= Summe d. Ausz. aus lfd. Verwaltungstätigkeit</b>	<b>-53.303,02</b>	<b>-61.700,00</b>	<b>-64.300,00</b>	<b>-63.200,00</b>	<b>-63.600,00</b>	<b>-64.000,00</b>
<b>18</b>	<b>Saldo aus lfd. Verwaltungstätigkeit (S. Einz. abz. S. Ausz. aus lfd. Verw.tät.)</b>	<b>-53.303,02</b>	<b>-61.700,00</b>	<b>-64.300,00</b>	<b>-63.200,00</b>	<b>-63.600,00</b>	<b>-64.000,00</b>
	<b>Einzahlungen für Investitionstätigkeit</b>						
19	Zuwendungen für Investitionstätigkeit						
20	Beiträge u.ä. Entgelte für Investitionstätigk.						
21	Veräußerung von Sachvermögen						
22	Veräußerung von Finanzvermögensanlagen						
23	sonstige Investitionstätigkeit						
<b>24</b>	<b>= Summe d. Einz. für Investitionstätigkeit</b>						

## Haushaltsplan 2015

<b>Teilfinanzergebnis 11.1.03 Innere Verwaltungsangelegenheiten</b>							
Samtgemeinde Nenndorf							
Nr.	Bezeichnung	Ergebnis 2013	Ansatz 2014	Ansatz 2015	Plan 2016	Plan 2017	Plan 2018
	<b>Auszahlungen für Investitionstätigkeit</b>						
25	Erwerb von Grundstücken und Gebäuden						
26	Baumaßnahmen						
27	Erwerb von beweglichem Sachvermögen						
28	Erwerb von Finanzvermögensanlagen						
29	Aktivierbare Zuwendungen						
30	sonstige Investitionstätigkeit						
<b>31</b>	<b>= Summe d. Ausz. für Investitionstätigkeit</b>						
<b>32</b>	<b>Saldo aus Investitionstätigkeit (S. Einz. abz. S. Ausz. aus lfd. Inv.-tät.)</b>						
<b>33</b>	<b>Finanzmittel-Überschuss/-Fehlbetrag (Summe 18 und 32)</b>	<b>-53.303,02</b>	<b>-61.700,00</b>	<b>-64.300,00</b>	<b>-63.200,00</b>	<b>-63.600,00</b>	<b>-64.000,00</b>
	<b>Ein-, Auszahlungen aus Finanzierungstätigkeit</b>						
34	Einz.; Aufn. v. Kred. u. inneren Darl.						
35	Ausz.; Tilg. v. Kred. u. Rückz. v. inn. Darl.						
<b>36</b>	<b>Saldo aus Finanzierungstätigkeit</b>						
<b>37</b>	<b>Finanzmittelveränderung (Summe 33 und 36)</b>	<b>-53.303,02</b>	<b>-61.700,00</b>	<b>-64.300,00</b>	<b>-63.200,00</b>	<b>-63.600,00</b>	<b>-64.000,00</b>

# Haushaltsplan 2015

<b>Produktbeschreibung 11.1.04 Liegenschaftsverwaltung</b>		
Samtgemeinde Nenndorf		
<b>Produktbereich</b>	11.	Innere Verwaltung
<b>Produktgruppe</b>	11.1	Verwaltungssteuerung und -service
<b>Produkt</b>	11.1.04	Liegenschaftsverwaltung
<b>Kurzbeschreibung</b>		
Verwaltung und Bewirtschaftung der samtgemeindeeigenen Mietshäuser einschließlich deren Sanierungs-, Renovierungs- und Modernisierungsmaßnahmen. Erwerb und Verkauf von Mietshäusern.		
<b>Rechtsgrundlage</b>		
BGB, NKomVG, Mietrecht, Ratsbeschluss, Betriebskostenverordnung		
<b>Zielgruppen</b>		
Mieter/innen Pächter/innen Bürger/innen		
<b>Leistungen</b>		
Mieten, Pachten, Betriebskostenabrechnungen, Bewirtschaftung An- und Verkauf von Liegenschaften (Mietshäuser)		

## Haushaltsplan 2015

### Teilergebnis 11.1.04 Liegenschaftsverwaltung

Samtgemeinde Nenndorf

Nr.	Bezeichnung	Ergebnis 2013	Ansatz 2014	Ansatz 2015	Plan 2016	Plan 2017	Plan 2018
	<b>Ordentliche Erträge</b>						
01	Steuern und ähnliche Abgaben						
02	Zuwendungen und allgemeine Umlagen (außer für Investitionstätigkeit)						
03	Auflösungserträge aus Sonderposten						
04	sonstige Transfererträge						
05	öffentlich-rechtliche Entgelte (außer Beitr. u. ähnl. Entg. für Inv.-tätigkeit)						
06	privatrechtliche Entgelte	-4.617,46	-5.500,00	-5.100,00	-5.100,00	-5.100,00	-5.100,00
07	Kostenerstattungen und Kostenumlagen						
08	Zinsen und ähnliche Finanzerträge						
09	aktivierte Eigenleistungen						
10	Bestandsveränderungen						
11	sonstige ordentliche Erträge						
<b>12</b>	<b>= Summe ordentliche Erträge</b>	<b>-4.617,46</b>	<b>-5.500,00</b>	<b>-5.100,00</b>	<b>-5.100,00</b>	<b>-5.100,00</b>	<b>-5.100,00</b>
	<b>Ordentliche Aufwendungen</b>						
13	Aufwendungen für aktives Personal	26.277,78	27.500,00	28.300,00	28.500,00	28.700,00	28.900,00
14	Aufwendungen für Versorgung						
15	Aufwendungen für Sach- und Dienstleistungen	76.662,87	86.800,00	80.700,00	79.800,00	80.000,00	80.200,00
16	Abschreibungen		9.400,00	9.400,00	9.400,00	9.400,00	9.400,00
17	Zinsen und ähnliche Aufwendungen						
18	Transferaufwendungen						
19	sonstige ordentliche Aufwendungen						
<b>20</b>	<b>= Summe ordentliche Aufwendungen</b>	<b>102.940,65</b>	<b>123.700,00</b>	<b>118.400,00</b>	<b>117.700,00</b>	<b>118.100,00</b>	<b>118.500,00</b>
<b>21</b>	<b>ordentliches Ergebnis (ordentliche Erträge abzüglich ordentliche Aufwendungen)</b>	<b>98.323,19</b>	<b>118.200,00</b>	<b>113.300,00</b>	<b>112.600,00</b>	<b>113.000,00</b>	<b>113.400,00</b>
22	außerordentliche Erträge						
23	außerordentliche Aufwendungen						
<b>24</b>	<b>außerordentliches Ergebnis (außerord. Erträge abzüglich außerord. Aufwendungen)</b>						
<b>25</b>	<b>Jahresergebnis (Saldo aus dem ordentlichen und dem außerordentlichen Ergebnis)</b>	<b>98.323,19</b>	<b>118.200,00</b>	<b>113.300,00</b>	<b>112.600,00</b>	<b>113.000,00</b>	<b>113.400,00</b>
26	Erträge aus internen Leistungsbeziehungen	-7.945,21	-7.300,00	-8.000,00	-8.000,00	-8.000,00	-8.000,00
27	Aufwendungen aus internen Leistungsbeziehungen	6.772,61	13.400,00	13.300,00	13.300,00	13.300,00	13.300,00
28	Saldo aus internen Leistungsbeziehungen	-1.172,60	6.100,00	5.300,00	5.300,00	5.300,00	5.300,00
<b>29</b>	<b>Ergebnis unt. Berücks. d. int. Leistungsbeziehungen</b>	<b>97.150,59</b>	<b>124.300,00</b>	<b>118.600,00</b>	<b>117.900,00</b>	<b>118.300,00</b>	<b>118.700,00</b>



## Haushaltsplan 2015

### Teilfinanzergebnis 11.1.04 Liegenschaftsverwaltung

Samtgemeinde Nenndorf

Nr.	Bezeichnung	Ergebnis 2013	Ansatz 2014	Ansatz 2015	Plan 2016	Plan 2017	Plan 2018
	<b>Einzahlungen aus laufender Verwaltungstätigkeit</b>						
01	Steuern und ähnliche Abgaben						
02	Zuwendungen und allgemeine Umlagen (außer für Investitionstätigkeit)						
03	sonstige Transfereinzahlungen						
04	öffentlich-rechtliche Entgelte (außer Beitr. u. ähnl. Entg. für Inv.-tätigkeit)						
05	privatrechtliche Entgelte (außer für Investitionstätigkeit)	4.617,46	5.500,00	5.100,00	5.100,00	5.100,00	5.100,00
06	Kostenerstattungen und Kostenumlagen (außer für Investitionstätigkeit)						
07	Zinsen und ähnliche Einzahlungen						
08	Einz. a. d. Veräußerung geringwert. VermGG						
09	sonstige haushaltswirksame Einzahlungen						
<b>10</b>	<b>= Summe d. Einz. aus lfd. Verwaltungstätigkeit</b>	<b>4.617,46</b>	<b>5.500,00</b>	<b>5.100,00</b>	<b>5.100,00</b>	<b>5.100,00</b>	<b>5.100,00</b>
	<b>Auszahlungen aus laufender Verwaltungstätigkeit</b>						
11	Auszahlungen für aktives Personal	-26.281,37	-27.500,00	-28.300,00	-28.500,00	-28.700,00	-28.900,00
12	Auszahlungen für Versorgung						
13	Auszahlungen für Sach- und Dienstleistungen	-76.662,87	-86.800,00	-80.700,00	-79.800,00	-80.000,00	-80.200,00
14	Zinsen und ähnliche Auszahlungen						
15	Transferauszahlungen (außer für Investitionstätigkeit)						
16	sonstige haushaltswirksame Auszahlungen						
<b>17</b>	<b>= Summe d. Ausz. aus lfd. Verwaltungstätigkeit</b>	<b>-102.944,24</b>	<b>-114.300,00</b>	<b>-109.000,00</b>	<b>-108.300,00</b>	<b>-108.700,00</b>	<b>-109.100,00</b>
<b>18</b>	<b>Saldo aus lfd. Verwaltungstätigkeit (S. Einz. abz. S. Ausz. aus lfd. Verw.tät.)</b>	<b>-98.326,78</b>	<b>-108.800,00</b>	<b>-103.900,00</b>	<b>-103.200,00</b>	<b>-103.600,00</b>	<b>-104.000,00</b>
	<b>Einzahlungen für Investitionstätigkeit</b>						
19	Zuwendungen für Investitionstätigkeit						
20	Beiträge u.ä. Entgelte für Investitionstätigk.						
21	Veräußerung von Sachvermögen						
22	Veräußerung von Finanzvermögensanlagen						
23	sonstige Investitionstätigkeit						
<b>24</b>	<b>= Summe d. Einz. für Investitionstätigkeit</b>						

## Haushaltsplan 2015

<b>Teilfinanzergebnis 11.1.04 Liegenschaftsverwaltung</b>							
Samtgemeinde Nenndorf							
Nr.	Bezeichnung	Ergebnis 2013	Ansatz 2014	Ansatz 2015	Plan 2016	Plan 2017	Plan 2018
	<b>Auszahlungen für Investitionstätigkeit</b>						
25	Erwerb von Grundstücken und Gebäuden						
26	Baumaßnahmen		-10.000,00				
27	Erwerb von beweglichem Sachvermögen						
28	Erwerb von Finanzvermögensanlagen						
29	Aktivierbare Zuwendungen						
30	sonstige Investitionstätigkeit						
<b>31</b>	<b>= Summe d. Ausz. für Investitionstätigkeit</b>		<b>-10.000,00</b>				
<b>32</b>	<b>Saldo aus Investitionstätigkeit (S. Einz. abz. S. Ausz. aus lfd. Inv.-tät.)</b>		<b>-10.000,00</b>				
<b>33</b>	<b>Finanzmittel-Überschuss/-Fehlbetrag (Summe 18 und 32)</b>	<b>-98.326,78</b>	<b>-118.800,00</b>	<b>-103.900,00</b>	<b>-103.200,00</b>	<b>-103.600,00</b>	<b>-104.000,00</b>
	<b>Ein-, Auszahlungen aus Finanzierungstätigkeit</b>						
34	Einz.; Aufn. v. Kred. u. inneren Darl.						
35	Ausz.; Tilg. v. Kred. u. Rückz. v. inn. Darl.						
<b>36</b>	<b>Saldo aus Finanzierungstätigkeit</b>						
<b>37</b>	<b>Finanzmittelveränderung (Summe 33 und 36)</b>	<b>-98.326,78</b>	<b>-118.800,00</b>	<b>-103.900,00</b>	<b>-103.200,00</b>	<b>-103.600,00</b>	<b>-104.000,00</b>

## Haushaltsplan 2015

### Investitionen 11.1.04 Liegenschaftsverwaltung

Samtgemeinde Nenndorf

Nr. Bezeichnung	Jahres- ergebnis 2013	Ansatz 2014	Ansatz 2015	Finanzplan 2016	Finanzplan 2017	Finanzplan 2018	
<b>&gt; 1.000 € Oberhalb der festgelegten Wertgrenze</b>							
00.13.029 Umbau Trinkwasseranlage Rathaus		-10.000,00					
2600 26. Baumaßnahmen		-10.000,00					
<b>Summe</b>		<b>-10.000,00</b>					

## Haushaltsplan 2015

## Haushaltsplan 2015

<b>Produktbeschreibung 11.1.05 Einrichtungen für die gesamte Verwaltung bzw. Verwaltungsangehörigen</b>		
Samtgemeinde Nenndorf		
<b>Produktbereich</b>	11.	Innere Verwaltung
<b>Produktgruppe</b>	11.1	Verwaltungssteuerung und -service
<b>Produkt</b>	11.1.05	Einrichtungen für die gesamte Verwaltung bzw. Verwaltungsangehörigen
<b>Kurzbeschreibung</b>		
<p>Postversandbearbeitung, Erteilung von mündlichen und telefonischen Auskünften.</p> <p>Organisation und Durchführung der Postzustellung.</p> <p>Beschaffung und Verteilung der für den geregelten Dienstablauf notwendigen Materialien, Ausstattungsgegenstände und Dienstleistungen.</p> <p>Bereitstellung zentraler Dienstleistungen zur Unterstützung der Fachbereiche (Fotokopierer, Dienstfahrzeug).</p> <p>Abwicklung von Schadensfällen, Geltendmachung von Versicherungsschutz, Abschluss und Kündigung der Versicherungsverträge.</p> <p>Vertretung der Interessen der Bediensteten gegenüber dem Arbeitgeber.</p>		
<b>Rechtsgrundlage</b>		
Dienstanweisung, Ratsbeschluss, Verträge, PersVG		
<b>Zielgruppen</b>		
Mitarbeiter/innen		
<b>Leistungen</b>		
<p>Zentraler Telefondienst, Poststelle, Information</p> <p>Post-, Zustell- und Botendienst</p> <p>Zentrale Beschaffungsstelle</p> <p>Fotokopierer</p> <p>Kommunaler Schadenausgleich</p> <p>Personalrat</p>		

## Haushaltsplan 2015

### Teilergebnis 11.1.05 Einrichtungen für die gesamte Verwaltung bzw. Verwaltungsangehörigen

Samtgemeinde Nenndorf

Nr.	Bezeichnung	Ergebnis 2013	Ansatz 2014	Ansatz 2015	Plan 2016	Plan 2017	Plan 2018
	<b>Ordentliche Erträge</b>						
01	Steuern und ähnliche Abgaben						
02	Zuwendungen und allgemeine Umlagen (außer für Investitionstätigkeit)						
03	Auflösungserträge aus Sonderposten						
04	sonstige Transfererträge						
05	öffentlich-rechtliche Entgelte (außer Beitr. u. ähnl. Entg. für Inv.-tätigkeit)						
06	privatrechtliche Entgelte	-140,81	-300,00				
07	Kostenerstattungen und Kostenumlagen						
08	Zinsen und ähnliche Finanzerträge						
09	aktivierte Eigenleistungen						
10	Bestandsveränderungen						
11	sonstige ordentliche Erträge						
<b>12</b>	<b>= Summe ordentliche Erträge</b>	<b>-140,81</b>	<b>-300,00</b>				
	<b>Ordentliche Aufwendungen</b>						
13	Aufwendungen für aktives Personal	213.847,65	220.700,00	263.100,00	270.900,00	273.500,00	276.100,00
14	Aufwendungen für Versorgung		36.000,00	37.000,00	37.400,00	37.800,00	38.200,00
15	Aufwendungen für Sach- und Dienstleistungen	23.676,49	28.900,00	42.600,00	42.600,00	31.800,00	42.600,00
16	Abschreibungen						
17	Zinsen und ähnliche Aufwendungen						
18	Transferaufwendungen						
19	sonstige ordentliche Aufwendungen	84.936,16	79.800,00	84.200,00	84.200,00	84.200,00	84.200,00
<b>20</b>	<b>= Summe ordentliche Aufwendungen</b>	<b>322.460,30</b>	<b>365.400,00</b>	<b>426.900,00</b>	<b>435.100,00</b>	<b>427.300,00</b>	<b>441.100,00</b>
<b>21</b>	<b>ordentliches Ergebnis (ordentliche Erträge abzüglich ordentliche Aufwendungen)</b>	<b>322.319,49</b>	<b>365.100,00</b>	<b>426.900,00</b>	<b>435.100,00</b>	<b>427.300,00</b>	<b>441.100,00</b>
22	außerordentliche Erträge						
23	außerordentliche Aufwendungen						
<b>24</b>	<b>außerordentliches Ergebnis (außerord. Erträge abzüglich außerord. Aufwendungen)</b>						
<b>25</b>	<b>Jahresergebnis (Saldo aus dem ordentlichen und dem außerordentlichen Ergebnis)</b>	<b>322.319,49</b>	<b>365.100,00</b>	<b>426.900,00</b>	<b>435.100,00</b>	<b>427.300,00</b>	<b>441.100,00</b>
26	Erträge aus internen Leistungsbeziehungen						
27	Aufwendungen aus internen Leistungsbeziehungen						
28	Saldo aus internen Leistungsbeziehungen						
<b>29</b>	<b>Ergebnis unt. Berücks. d. int. Leistungsbeziehungen</b>	<b>322.319,49</b>	<b>365.100,00</b>	<b>426.900,00</b>	<b>435.100,00</b>	<b>427.300,00</b>	<b>441.100,00</b>

## Haushaltsplan 2015

### Teilfinanzergebnis 11.1.05 Einrichtungen für die gesamte Verwaltung bzw. Verwaltungsangehörigen

Samtgemeinde Nenndorf

Nr.	Bezeichnung	Ergebnis 2013	Ansatz 2014	Ansatz 2015	Plan 2016	Plan 2017	Plan 2018
	<b>Einzahlungen aus laufender Verwaltungstätigkeit</b>						
01	Steuern und ähnliche Abgaben						
02	Zuwendungen und allgemeine Umlagen (außer für Investitionstätigkeit)						
03	sonstige Transfereinzahlungen						
04	öffentlich-rechtliche Entgelte (außer Beitr. u. ähnl. Entg. für Inv.-tätigkeit)						
05	privatrechtliche Entgelte (außer für Investitionstätigkeit)	140,81	300,00				
06	Kostenerstattungen und Kostenumlagen (außer für Investitionstätigkeit)						
07	Zinsen und ähnliche Einzahlungen						
08	Einz. a. d. Veräußerung geringwert. VermGG						
09	sonstige haushaltswirksame Einzahlungen						
<b>10</b>	<b>= Summe d. Einz. aus lfd. Verwaltungstätigkeit</b>	<b>140,81</b>	<b>300,00</b>				
	<b>Auszahlungen aus laufender Verwaltungstätigkeit</b>						
11	Auszahlungen für aktives Personal	-214.657,12	-211.200,00	-253.600,00	-261.300,00	-263.800,00	-266.300,00
12	Auszahlungen für Versorgung		-36.000,00	-37.000,00	-37.400,00	-37.800,00	-38.200,00
13	Auszahlungen für Sach- und Dienstleistungen	-23.676,49	-28.900,00	-42.600,00	-42.600,00	-31.800,00	-42.600,00
14	Zinsen und ähnliche Auszahlungen						
15	Transferauszahlungen (außer für Investitionstätigkeit)						
16	sonstige haushaltswirksame Auszahlungen	-84.936,16	-79.800,00	-84.200,00	-84.200,00	-84.200,00	-84.200,00
<b>17</b>	<b>= Summe d. Ausz. aus lfd. Verwaltungstätigkeit</b>	<b>-323.269,77</b>	<b>-355.900,00</b>	<b>-417.400,00</b>	<b>-425.500,00</b>	<b>-417.600,00</b>	<b>-431.300,00</b>
<b>18</b>	<b>Saldo aus lfd. Verwaltungstätigkeit (S. Einz. abz. S. Ausz. aus lfd. Verw.tät.)</b>	<b>-323.128,96</b>	<b>-355.600,00</b>	<b>-417.400,00</b>	<b>-425.500,00</b>	<b>-417.600,00</b>	<b>-431.300,00</b>
	<b>Einzahlungen für Investitionstätigkeit</b>						
19	Zuwendungen für Investitionstätigkeit						
20	Beiträge u. ä. Entgelte für Investitionstätigk.						
21	Veräußerung von Sachvermögen						
22	Veräußerung von Finanzvermögensanlagen						
23	sonstige Investitionstätigkeit						
<b>24</b>	<b>= Summe d. Einz. für</b>						

## Haushaltsplan 2015

### Teilfinanzergebnis 11.1.05 Einrichtungen für die gesamte Verwaltung bzw. Verwaltungsangehörigen

Samtgemeinde Nenndorf

Nr.	Bezeichnung	Ergebnis 2013	Ansatz 2014	Ansatz 2015	Plan 2016	Plan 2017	Plan 2018
	<b>Investitionstätigkeit</b>						
	<b>Auszahlungen für Investitionstätigkeit</b>						
25	Erwerb von Grundstücken und Gebäuden						
26	Baumaßnahmen						
27	Erwerb von beweglichem Sachvermögen	-14.694,95	-16.000,00	-20.000,00	-12.000,00	-12.000,00	
28	Erwerb von Finanzvermögensanlagen						
29	Aktivierbare Zuwendungen						
30	sonstige Investitionstätigkeit						
<b>31</b>	<b>= Summe d. Ausz. für Investitionstätigkeit</b>	<b>-14.694,95</b>	<b>-16.000,00</b>	<b>-20.000,00</b>	<b>-12.000,00</b>	<b>-12.000,00</b>	
<b>32</b>	<b>Saldo aus Investitionstätigkeit (S. Einz. abz. S. Ausz. aus lfd. Inv.-tät.)</b>	<b>-14.694,95</b>	<b>-16.000,00</b>	<b>-20.000,00</b>	<b>-12.000,00</b>	<b>-12.000,00</b>	
<b>33</b>	<b>Finanzmittel-Überschuss/-Fehlbetrag (Summe 18 und 32)</b>	<b>-337.823,91</b>	<b>-371.600,00</b>	<b>-437.400,00</b>	<b>-437.500,00</b>	<b>-429.600,00</b>	<b>-431.300,00</b>
	<b>Ein-, Auszahlungen aus Finanzierungstätigkeit</b>						
34	Einz.; Aufn. v. Kred. u. inneren Darl.						
35	Ausz.; Tilg. v. Kred. u. Rückz. v. inn. Darl.						
<b>36</b>	<b>Saldo aus Finanzierungstätigkeit</b>						
<b>37</b>	<b>Finanzmittelveränderung (Summe 33 und 36)</b>	<b>-337.823,91</b>	<b>-371.600,00</b>	<b>-437.400,00</b>	<b>-437.500,00</b>	<b>-429.600,00</b>	<b>-431.300,00</b>



## Haushaltsplan 2015

### Investitionen 11.1.05 Einrichtungen für die gesamte Verwaltung bzw. Verwaltungsangehörigen

Samtgemeinde Nenndorf

Nr. Bezeichnung	Jahres- ergebnis 2013	Ansatz 2014	Ansatz 2015	Finanzplan 2016	Finanzplan 2017	Finanzplan 2018	
<b>&gt; 1.000 € Oberhalb der festgelegten Wertgrenze</b>							
00.13.013 Sonderposten Inventarbeschaffungen	-14.694,95						
2700 27. Erwerb von beweglichem Sachvermögen	-14.694,95						
00.14.001 Sonderposten Inventarbeschaffungen		-16.000,00					
2700 27. Erwerb von beweglichem Sachvermögen		-16.000,00					
00.15.019 Sonderposten Inventarbeschaffung			-20.000,00				
2700 27. Erwerb von beweglichem Sachvermögen			-20.000,00				
00.16.001 Sonderposten Inventarbeschaffung				-12.000,00			
2700 27. Erwerb von beweglichem Sachvermögen				-12.000,00			
00.17.001 Sonderposten Inventarbeschaffungen					-12.000,00		
2700 27. Erwerb von beweglichem Sachvermögen					-12.000,00		
<b>Summe</b>	<b>-14.694,95</b>	<b>-16.000,00</b>	<b>-20.000,00</b>	<b>-12.000,00</b>	<b>-12.000,00</b>		

## Haushaltsplan 2015

# Haushaltsplan 2015

<b>Produktbeschreibung 11.1.06 EDV</b>		
Samtgemeinde Nenndorf		
<b>Produktbereich</b>	11.	Innere Verwaltung
<b>Produktgruppe</b>	11.1	Verwaltungssteuerung und -service
<b>Produkt</b>	11.1.06	EDV
<b>Kurzbeschreibung</b>		
Sämtliche Beschaffungen der EDV. Planung der Erneuerung, Ergänzung und Ersatzbeschaffung von Hard- und Software. Installation der Hard- und Software sowie Betreuung der EDV-Verfahren.		
<b>Rechtsgrundlage</b>		
Dienstanweisung, DatenschutzG, Ratsbeschluss		
<b>Zielgruppen</b>		
Mitarbeiter/innen		
<b>Leistungen</b>		

## Haushaltsplan 2015

### Teilergebnis 11.1.06 EDV

Samtgemeinde Nenndorf

Nr.	Bezeichnung	Ergebnis 2013	Ansatz 2014	Ansatz 2015	Plan 2016	Plan 2017	Plan 2018
	<b>Ordentliche Erträge</b>						
01	Steuern und ähnliche Abgaben						
02	Zuwendungen und allgemeine Umlagen (außer für Investitionstätigkeit)						
03	Auflösungserträge aus Sonderposten						
04	sonstige Transfererträge						
05	öffentlich-rechtliche Entgelte (außer Beitr. u. ähnl. Entg. für Inv.-tätigkeit)						
06	privatrechtliche Entgelte						
07	Kostenerstattungen und Kostenumlagen						
08	Zinsen und ähnliche Finanzerträge						
09	aktivierte Eigenleistungen						
10	Bestandsveränderungen						
11	sonstige ordentliche Erträge						
<b>12</b>	<b>= Summe ordentliche Erträge</b>						
	<b>Ordentliche Aufwendungen</b>						
13	Aufwendungen für aktives Personal	57.525,54	60.700,00	63.300,00	63.900,00	64.500,00	65.000,00
14	Aufwendungen für Versorgung						
15	Aufwendungen für Sach- und Dienstleistungen	71.744,73	108.000,00	110.000,00	112.000,00	114.000,00	116.000,00
16	Abschreibungen						
17	Zinsen und ähnliche Aufwendungen						
18	Transferaufwendungen						
19	sonstige ordentliche Aufwendungen	3.422,50	2.800,00	2.800,00	2.800,00	2.800,00	2.800,00
<b>20</b>	<b>= Summe ordentliche Aufwendungen</b>	<b>132.692,77</b>	<b>171.500,00</b>	<b>176.100,00</b>	<b>178.700,00</b>	<b>181.300,00</b>	<b>183.800,00</b>
<b>21</b>	<b>ordentliches Ergebnis (ordentliche Erträge abzüglich ordentliche Aufwendungen)</b>	<b>132.692,77</b>	<b>171.500,00</b>	<b>176.100,00</b>	<b>178.700,00</b>	<b>181.300,00</b>	<b>183.800,00</b>
22	außerordentliche Erträge						
23	außerordentliche Aufwendungen						
<b>24</b>	<b>außerordentliches Ergebnis (außerord. Erträge abzüglich außerord. Aufwendungen)</b>						
<b>25</b>	<b>Jahresergebnis (Saldo aus dem ordentlichen und dem außerordentlichen Ergebnis)</b>	<b>132.692,77</b>	<b>171.500,00</b>	<b>176.100,00</b>	<b>178.700,00</b>	<b>181.300,00</b>	<b>183.800,00</b>
26	Erträge aus internen Leistungsbeziehungen						
27	Aufwendungen aus internen Leistungsbeziehungen						
28	Saldo aus internen Leistungsbeziehungen						
<b>29</b>	<b>Ergebnis unt. Berücks. d. int. Leistungsbeziehungen</b>	<b>132.692,77</b>	<b>171.500,00</b>	<b>176.100,00</b>	<b>178.700,00</b>	<b>181.300,00</b>	<b>183.800,00</b>

## Haushaltsplan 2015

### Teilfinanzergebnis 11.1.06 EDV

Samtgemeinde Nenndorf

Nr.	Bezeichnung	Ergebnis 2013	Ansatz 2014	Ansatz 2015	Plan 2016	Plan 2017	Plan 2018
	<b>Einzahlungen aus laufender Verwaltungstätigkeit</b>						
01	Steuern und ähnliche Abgaben						
02	Zuwendungen und allgemeine Umlagen (außer für Investitionstätigkeit)						
03	sonstige Transfereinzahlungen						
04	öffentlich-rechtliche Entgelte (außer Beitr. u. ähnl. Entg. für Inv.-tätigkeit)						
05	privatrechtliche Entgelte (außer für Investitionstätigkeit)						
06	Kostenerstattungen und Kostenumlagen (außer für Investitionstätigkeit)						
07	Zinsen und ähnliche Einzahlungen						
08	Einz. a. d. Veräußerung geringwert. VermGG						
09	sonstige haushaltswirksame Einzahlungen						
<b>10</b>	<b>= Summe d. Einz. aus lfd. Verwaltungstätigkeit</b>						
	<b>Auszahlungen aus laufender Verwaltungstätigkeit</b>						
11	Auszahlungen für aktives Personal	-57.473,40	-60.700,00	-63.300,00	-63.900,00	-64.500,00	-65.000,00
12	Auszahlungen für Versorgung						
13	Auszahlungen für Sach- und Dienstleistungen	-71.744,73	-108.000,00	-110.000,00	-112.000,00	-114.000,00	-116.000,00
14	Zinsen und ähnliche Auszahlungen						
15	Transferauszahlungen (außer für Investitionstätigkeit)						
16	sonstige haushaltswirksame Auszahlungen	-3.422,50	-2.800,00	-2.800,00	-2.800,00	-2.800,00	-2.800,00
<b>17</b>	<b>= Summe d. Ausz. aus lfd. Verwaltungstätigkeit</b>	<b>-132.640,63</b>	<b>-171.500,00</b>	<b>-176.100,00</b>	<b>-178.700,00</b>	<b>-181.300,00</b>	<b>-183.800,00</b>
<b>18</b>	<b>Saldo aus lfd. Verwaltungstätigkeit (S. Einz. abz. S. Ausz. aus lfd. Verw.tät.)</b>	<b>-132.640,63</b>	<b>-171.500,00</b>	<b>-176.100,00</b>	<b>-178.700,00</b>	<b>-181.300,00</b>	<b>-183.800,00</b>
	<b>Einzahlungen für Investitionstätigkeit</b>						
19	Zuwendungen für Investitionstätigkeit						
20	Beiträge u.ä. Entgelte für Investitionstätigk.						
21	Veräußerung von Sachvermögen						
22	Veräußerung von Finanzvermögensanlagen						
23	sonstige Investitionstätigkeit						
<b>24</b>	<b>= Summe d. Einz. für Investitionstätigkeit</b>						

## Haushaltsplan 2015

<b>Teilfinanzergebnis 11.1.06 EDV</b>							
Samtgemeinde Nenndorf							
Nr.	Bezeichnung	Ergebnis 2013	Ansatz 2014	Ansatz 2015	Plan 2016	Plan 2017	Plan 2018
	<b>Auszahlungen für Investitionstätigkeit</b>						
25	Erwerb von Grundstücken und Gebäuden						
26	Baumaßnahmen						
27	Erwerb von beweglichem Sachvermögen	-7.001,27	-10.000,00	-33.000,00	-8.500,00	-8.500,00	-8.500,00
28	Erwerb von Finanzvermögensanlagen						
29	Aktivierbare Zuwendungen						
30	sonstige Investitionstätigkeit	-19.444,03	-40.000,00	-10.000,00	-5.000,00	-5.000,00	-5.000,00
<b>31</b>	<b>= Summe d. Ausz. für Investitionstätigkeit</b>	<b>-26.445,30</b>	<b>-50.000,00</b>	<b>-43.000,00</b>	<b>-13.500,00</b>	<b>-13.500,00</b>	<b>-13.500,00</b>
<b>32</b>	<b>Saldo aus Investitionstätigkeit (S. Einz. abz. S. Ausz. aus lfd. Inv.-tät.)</b>	<b>-26.445,30</b>	<b>-50.000,00</b>	<b>-43.000,00</b>	<b>-13.500,00</b>	<b>-13.500,00</b>	<b>-13.500,00</b>
<b>33</b>	<b>Finanzmittel-Überschuss/-Fehlbetrag (Summe 18 und 32)</b>	<b>-159.085,93</b>	<b>-221.500,00</b>	<b>-219.100,00</b>	<b>-192.200,00</b>	<b>-194.800,00</b>	<b>-197.300,00</b>
	<b>Ein-, Auszahlungen aus Finanzierungstätigkeit</b>						
34	Einz.; Aufn. v. Kred. u. inneren Darl.						
35	Ausz.; Tilg. v. Kred. u. Rückz. v. inn. Darl.						
<b>36</b>	<b>Saldo aus Finanzierungstätigkeit</b>						
<b>37</b>	<b>Finanzmittelveränderung (Summe 33 und 36)</b>	<b>-159.085,93</b>	<b>-221.500,00</b>	<b>-219.100,00</b>	<b>-192.200,00</b>	<b>-194.800,00</b>	<b>-197.300,00</b>

## Haushaltsplan 2015

### Investitionen 11.1.06 EDV

Samtgemeinde Nenndorf

Nr. Bezeichnung	Jahres- ergebnis 2013	Ansatz 2014	Ansatz 2015	Finanzplan 2016	Finanzplan 2017	Finanzplan 2018	
<b>&gt; 1.000 € Oberhalb der festgelegten Wertgrenze</b>							
00.13.014 Softwarelizenzen allgem.	-19.444,03						
3000 30. sonstige Investitionstätigkeit	-19.444,03						
00.13.015 Sonderposten EDV	-7.001,27						
2700 27. Erwerb von beweglichem Sachvermögen	-7.001,27						
00.14.055 Softwarelizenzen allgem.		-40.000,00					
3000 30. sonstige Investitionstätigkeit		-40.000,00					
00.14.056 Sonderposten Inventar EDV		-10.000,00					
2700 27. Erwerb von beweglichem Sachvermögen		-10.000,00					
00.15.017 Softwarelizenzen allgem.			-10.000,00				
3000 30. sonstige Investitionstätigkeit			-10.000,00				
00.15.018 Sonderposten EDV			-33.000,00				
2700 27. Erwerb von beweglichem Sachvermögen			-33.000,00				
00.16.002 Softwarelizenzen allgem.				-5.000,00			
3000 30. sonstige Investitionstätigkeit				-5.000,00			
00.16.003 Sonderposten EDV				-8.500,00			
2700 27. Erwerb von beweglichem Sachvermögen				-8.500,00			
00.17.013 Sonderposten EDV					-8.500,00		
2700 27. Erwerb von beweglichem Sachvermögen					-8.500,00		
00.17.014 Softwarelizenzen allgem.					-5.000,00		
3000 30. sonstige Investitionstätigkeit					-5.000,00		
00.18.013 Sonderposten EDV						-8.500,00	
2700 27. Erwerb von beweglichem Sachvermögen						-8.500,00	
00.18.014 Softwarelizenzen allgem.						-5.000,00	
3000 30. sonstige Investitionstätigkeit						-5.000,00	
<b>Summe</b>	<b>-26.445,30</b>	<b>-50.000,00</b>	<b>-43.000,00</b>	<b>-13.500,00</b>	<b>-13.500,00</b>	<b>-13.500,00</b>	

## Haushaltsplan 2015



# Haushaltsplan 2015

<b>Produktbeschreibung 57.5.01 Betrieb gewerblicher Art</b>		
Samtgemeinde Nenndorf		
<b>Produktbereich</b>	57.	Wirtschaft und Tourismus
<b>Produktgruppe</b>	57.5	Tourismus
<b>Produkt</b>	57.5.01	Betrieb gewerblicher Art
<b>Kurzbeschreibung</b>		
Festsetzung und Erhebung des Fremdenverkehrs- und Kurbeitrages für die Stadt Bad Nenndorf. Betreuung des BgA.		
<b>Rechtsgrundlage</b>		
NKomVG, NKAG, Ratsbeschluss, Fremdenverkehrsbeitragssatzung, Kurbeitragssatzung		
<b>Zielgruppen</b>		
Selbständig tätige Personen, die der Fremdenverkehrsbeitragspflicht unterliegen Einwohner/innen Touristen Kur- und Tourismusgesellschaft Staatsbad Nenndorf mbH Personen, die mit Nebenwohnsitz im Bereich der Stadt Bad Nenndorf gemeldet sind		
<b>Leistungen</b>		
Betreuung BgA Veranlagung Fremdenverkehrs- und Kurbeiträge		

## Haushaltsplan 2015

<b>Teilergebnis 57.5.01 Betrieb gewerblicher Art</b>							
Samtgemeinde Nenndorf							
Nr.	Bezeichnung	Ergebnis 2013	Ansatz 2014	Ansatz 2015	Plan 2016	Plan 2017	Plan 2018
	<b>Ordentliche Erträge</b>						
01	Steuern und ähnliche Abgaben						
02	Zuwendungen und allgemeine Umlagen (außer für Investitionstätigkeit)						
03	Auflösungserträge aus Sonderposten						
04	sonstige Transfererträge						
05	öffentlich-rechtliche Entgelte (außer Beitr. u. ähnl. Entg. für Inv.-tätigkeit)						
06	privatrechtliche Entgelte						
07	Kostenerstattungen und Kostenumlagen						
08	Zinsen und ähnliche Finanzerträge						
09	aktivierte Eigenleistungen						
10	Bestandsveränderungen						
11	sonstige ordentliche Erträge						
<b>12</b>	<b>= Summe ordentliche Erträge</b>						
	<b>Ordentliche Aufwendungen</b>						
13	Aufwendungen für aktives Personal	123.055,72	136.200,00	142.300,00	143.700,00	145.100,00	146.500,00
14	Aufwendungen für Versorgung						
15	Aufwendungen für Sach- und Dienstleistungen						
16	Abschreibungen						
17	Zinsen und ähnliche Aufwendungen						
18	Transferaufwendungen						
19	sonstige ordentliche Aufwendungen	1.983,55	5.000,00	5.000,00	5.000,00	5.000,00	5.000,00
<b>20</b>	<b>= Summe ordentliche Aufwendungen</b>	<b>125.039,27</b>	<b>141.200,00</b>	<b>147.300,00</b>	<b>148.700,00</b>	<b>150.100,00</b>	<b>151.500,00</b>
<b>21</b>	<b>ordentliches Ergebnis (ordentliche Erträge abzüglich ordentliche Aufwendungen)</b>	<b>125.039,27</b>	<b>141.200,00</b>	<b>147.300,00</b>	<b>148.700,00</b>	<b>150.100,00</b>	<b>151.500,00</b>
22	außerordentliche Erträge						
23	außerordentliche Aufwendungen						
<b>24</b>	<b>außerordentliches Ergebnis (außerord. Erträge abzüglich außerord. Aufwendungen)</b>						
<b>25</b>	<b>Jahresergebnis (Saldo aus dem ordentlichen und dem außerordentlichen Ergebnis)</b>	<b>125.039,27</b>	<b>141.200,00</b>	<b>147.300,00</b>	<b>148.700,00</b>	<b>150.100,00</b>	<b>151.500,00</b>
26	Erträge aus internen Leistungsbeziehungen						
27	Aufwendungen aus internen Leistungsbeziehungen						
28	Saldo aus internen Leistungsbeziehungen						
<b>29</b>	<b>Ergebnis unt. Berücks. d. int. Leistungsbeziehungen</b>	<b>125.039,27</b>	<b>141.200,00</b>	<b>147.300,00</b>	<b>148.700,00</b>	<b>150.100,00</b>	<b>151.500,00</b>

## Haushaltsplan 2015

<b>Teilfinanzergebnis 57.5.01 Betrieb gewerblicher Art</b>							
Samtgemeinde Nenndorf							
Nr.	Bezeichnung	Ergebnis 2013	Ansatz 2014	Ansatz 2015	Plan 2016	Plan 2017	Plan 2018
	<b>Einzahlungen aus laufender Verwaltungstätigkeit</b>						
01	Steuern und ähnliche Abgaben						
02	Zuwendungen und allgemeine Umlagen (außer für Investitionstätigkeit)						
03	sonstige Transfereinzahlungen						
04	öffentlich-rechtliche Entgelte (außer Beitr. u. ähnl. Entg. für Inv.-tätigkeit)						
05	privatrechtliche Entgelte (außer für Investitionstätigkeit)						
06	Kostenerstattungen und Kostenumlagen (außer für Investitionstätigkeit)						
07	Zinsen und ähnliche Einzahlungen						
08	Einz. a. d. Veräußerung geringwert. VermGG						
09	sonstige haushaltswirksame Einzahlungen						
<b>10</b>	<b>= Summe d. Einz. aus lfd. Verwaltungstätigkeit</b>						
	<b>Auszahlungen aus laufender Verwaltungstätigkeit</b>						
11	Auszahlungen für aktives Personal	-122.685,70	-136.200,00	-142.300,00	-143.700,00	-145.100,00	-146.500,00
12	Auszahlungen für Versorgung						
13	Auszahlungen für Sach- und Dienstleistungen						
14	Zinsen und ähnliche Auszahlungen						
15	Transferauszahlungen (außer für Investitionstätigkeit)						
16	sonstige haushaltswirksame Auszahlungen	-1.983,55	-5.000,00	-5.000,00	-5.000,00	-5.000,00	-5.000,00
<b>17</b>	<b>= Summe d. Ausz. aus lfd. Verwaltungstätigkeit</b>	<b>-124.669,25</b>	<b>-141.200,00</b>	<b>-147.300,00</b>	<b>-148.700,00</b>	<b>-150.100,00</b>	<b>-151.500,00</b>
<b>18</b>	<b>Saldo aus lfd. Verwaltungstätigkeit (S. Einz. abz. S. Ausz. aus lfd. Verw.tät.)</b>	<b>-124.669,25</b>	<b>-141.200,00</b>	<b>-147.300,00</b>	<b>-148.700,00</b>	<b>-150.100,00</b>	<b>-151.500,00</b>
	<b>Einzahlungen für Investitionstätigkeit</b>						
19	Zuwendungen für Investitionstätigkeit						
20	Beiträge u.ä. Entgelte für Investitionstätigk.						
21	Veräußerung von Sachvermögen						
22	Veräußerung von Finanzvermögensanlagen						
23	sonstige Investitionstätigkeit						
<b>24</b>	<b>= Summe d. Einz. für Investitionstätigkeit</b>						

## Haushaltsplan 2015

<b>Teilfinanzergebnis 57.5.01 Betrieb gewerblicher Art</b>							
Samtgemeinde Nenndorf							
Nr.	Bezeichnung	Ergebnis 2013	Ansatz 2014	Ansatz 2015	Plan 2016	Plan 2017	Plan 2018
	<b>Auszahlungen für Investitionstätigkeit</b>						
25	Erwerb von Grundstücken und Gebäuden						
26	Baumaßnahmen						
27	Erwerb von beweglichem Sachvermögen						
28	Erwerb von Finanzvermögensanlagen						
29	Aktivierbare Zuwendungen						
30	sonstige Investitionstätigkeit						
<b>31</b>	<b>= Summe d. Ausz. für Investitionstätigkeit</b>						
<b>32</b>	<b>Saldo aus Investitionstätigkeit (S. Einz. abz. S. Ausz. aus lfd. Inv.-tät.)</b>						
<b>33</b>	<b>Finanzmittel-Überschuss/-Fehlbetrag (Summe 18 und 32)</b>	<b>-124.669,25</b>	<b>-141.200,00</b>	<b>-147.300,00</b>	<b>-148.700,00</b>	<b>-150.100,00</b>	<b>-151.500,00</b>
	<b>Ein-, Auszahlungen aus Finanzierungstätigkeit</b>						
34	Einz.; Aufn. v. Kred. u. inneren Darl.						
35	Ausz.; Tilg. v. Kred. u. Rückz. v. inn. Darl.						
<b>36</b>	<b>Saldo aus Finanzierungstätigkeit</b>						
<b>37</b>	<b>Finanzmittelveränderung (Summe 33 und 36)</b>	<b>-124.669,25</b>	<b>-141.200,00</b>	<b>-147.300,00</b>	<b>-148.700,00</b>	<b>-150.100,00</b>	<b>-151.500,00</b>

## Haushaltsplan 2015

### A. Wesentliche Produkte des Teilhaushalts 1.2

Samtgemeinde Nenndorf

<b>Samtgemeinde</b>	1.	Samtgemeinde Nenndorf
---------------------	----	-----------------------

<b>Teilhaushalt</b>	1.2	Teilhaushalt 2
---------------------	-----	----------------

## Haushaltsplan 2015

## Haushaltsplan 2015

### Teilergebnishaushalt Teilhaushalt 1.2 Teilhaushalt 2

Samtgemeinde Nenndorf

Nr.	Bezeichnung	Ergebnis 2013	Ansatz 2014	Ansatz 2015	Plan 2016	Plan 2017	Plan 2018
	<b>Ordentliche Erträge</b>						
01	Steuern und ähnliche Abgaben						
02	Zuwendungen und allgemeine Umlagen (außer für Investitionstätigkeit)	-7.884.168,00	-7.779.700,00	-7.917.300,00	-8.231.400,00	-8.436.400,00	-8.666.400,00
03	Auflösungserträge aus Sonderposten						
04	sonstige Transfererträge						
05	öffentlich-rechtliche Entgelte (außer Beitr. u. ähnl. Entg. für Inv.-tätigkeit)	-1.148.629,03	-1.134.000,00	-1.337.000,00	-1.337.000,00	-1.337.000,00	-1.337.000,00
06	privatrechtliche Entgelte	-10.541,00	-100,00	-100,00	-100,00	-100,00	-100,00
07	Kostenerstattungen und Kostenumlagen	-2.784,00	-17.000,00	-17.000,00	-17.000,00	-17.000,00	-17.000,00
08	Zinsen und ähnliche Finanzerträge	-6.997,03	-3.500,00	-3.300,00	-1.500,00	-1.000,00	-1.000,00
09	aktivierte Eigenleistungen						
10	Bestandsveränderungen						
11	sonstige ordentliche Erträge	-36.167,25	-25.900,00	-26.900,00	-21.900,00	-21.900,00	-20.300,00
<b>12</b>	<b>= Summe ordentliche Erträge</b>	<b>-9.089.286,31</b>	<b>-8.960.200,00</b>	<b>-9.301.600,00</b>	<b>-9.608.900,00</b>	<b>-9.813.400,00</b>	<b>-10.041.800,00</b>
	<b>Ordentliche Aufwendungen</b>						
13	Aufwendungen für aktives Personal	402.422,18	402.100,00	419.700,00	423.900,00	428.200,00	432.500,00
14	Aufwendungen für Versorgung						
15	Aufwendungen für Sach- und Dienstleistungen	1.023.175,89	1.203.600,00	1.294.100,00	1.294.100,00	1.294.100,00	1.294.100,00
16	Abschreibungen	99,00					
17	Zinsen und ähnliche Aufwendungen	297.928,99	328.100,00	351.600,00	339.700,00	489.700,00	468.000,00
18	Transferaufwendungen	2.463.340,00	2.145.000,00	2.243.000,00	2.369.000,00	2.462.000,00	2.568.000,00
19	sonstige ordentliche Aufwendungen	9.193,80	54.700,00	49.700,00	44.700,00	45.200,00	45.700,00
<b>20</b>	<b>= Summe ordentliche Aufwendungen</b>	<b>4.196.159,86</b>	<b>4.133.500,00</b>	<b>4.358.100,00</b>	<b>4.471.400,00</b>	<b>4.719.200,00</b>	<b>4.808.300,00</b>
<b>21</b>	<b>ordentliches Ergebnis (ordentliche Erträge abzüglich ordentliche Aufwendungen)</b>	<b>-4.893.126,45</b>	<b>-4.826.700,00</b>	<b>-4.943.500,00</b>	<b>-5.137.500,00</b>	<b>-5.094.200,00</b>	<b>-5.233.500,00</b>
22	außerordentliche Erträge						
23	außerordentliche Aufwendungen	32.025,84					
<b>24</b>	<b>außerordentliches Ergebnis (außerord. Erträge abzüglich außerord. Aufwendungen)</b>	<b>32.025,84</b>					
<b>25</b>	<b>Jahresergebnis (Saldo aus dem ordentlichen und dem außerordentlichen Ergebnis)</b>	<b>-4.861.100,61</b>	<b>-4.826.700,00</b>	<b>-4.943.500,00</b>	<b>-5.137.500,00</b>	<b>-5.094.200,00</b>	<b>-5.233.500,00</b>
26	Erträge aus internen Leistungsbeziehungen	-33.596,61	-31.400,00	-35.000,00	-35.000,00	-35.000,00	-35.000,00
27	Aufwendungen aus internen Leistungsbeziehungen	18.376,64	16.800,00	17.700,00	17.700,00	17.700,00	17.700,00
28	Saldo aus internen Leistungsbeziehungen	-15.219,97	-14.600,00	-17.300,00	-17.300,00	-17.300,00	-17.300,00
<b>29</b>	<b>Ergebnis unt. Berücks. d. int. Leistungsbeziehungen</b>	<b>-4.876.320,58</b>	<b>-4.841.300,00</b>	<b>-4.960.800,00</b>	<b>-5.154.800,00</b>	<b>-5.111.500,00</b>	<b>-5.250.800,00</b>

## Haushaltsplan 2015

<b>C. Teilfinanzplan</b>							
Samtgemeinde Nenndorf							
Nr.	Bezeichnung	Ergebnis 2013	Ansatz 2014	Ansatz 2015	Plan 2016	Plan 2017	Plan 2018
	<b>Einzahlungen aus laufender Verwaltungstätigkeit</b>						
01	Steuern und ähnliche Abgaben						
02	Zuwendungen und allgemeine Umlagen (außer für Investitionstätigkeit)	7.884.168,00	7.779.700,00	7.917.300,00	8.231.400,00	8.436.400,00	8.666.400,00
03	sonstige Transfereinzahlungen						
04	öffentlich-rechtliche Entgelte (außer Beitr. u. ähnl. Entg. für Inv.-tätigkeit)	1.146.820,61	1.134.000,00	1.337.000,00	1.337.000,00	1.337.000,00	1.337.000,00
05	privatrechtliche Entgelte (außer für Investitionstätigkeit)	10.541,00	100,00	100,00	100,00	100,00	100,00
06	Kostenerstattungen und Kostenumlagen (außer für Investitionstätigkeit)	2.784,00	17.000,00	17.000,00	17.000,00	17.000,00	17.000,00
07	Zinsen und ähnliche Einzahlungen	43.143,05	29.400,00	30.200,00	23.400,00	22.900,00	21.300,00
08	Einz. a. d. Veräußerung geringwert. VermGG						
09	sonstige haushaltswirksame Einzahlungen	127.050,24	79.000,00	92.000,00	92.000,00	92.000,00	92.000,00
<b>10</b>	<b>= Summe d. Einz. aus lfd. Verwaltungstätigkeit</b>	<b>9.214.506,90</b>	<b>9.039.200,00</b>	<b>9.393.600,00</b>	<b>9.700.900,00</b>	<b>9.905.400,00</b>	<b>10.133.800,00</b>
	<b>Auszahlungen aus laufender Verwaltungstätigkeit</b>						
11	Auszahlungen für aktives Personal	-406.632,56	-402.100,00	-419.700,00	-423.900,00	-428.200,00	-432.500,00
12	Auszahlungen für Versorgung						
13	Auszahlungen für Sach- und Dienstleistungen	-1.030.562,35	-1.203.600,00	-1.294.100,00	-1.294.100,00	-1.294.100,00	-1.294.100,00
14	Zinsen und ähnliche Auszahlungen	-297.928,99	-328.100,00	-351.600,00	-339.700,00	-489.700,00	-468.000,00
15	Transferauszahlungen (außer für Investitionstätigkeit)	-2.463.340,00	-2.145.000,00	-2.243.000,00	-2.369.000,00	-2.462.000,00	-2.568.000,00
16	sonstige haushaltswirksame Auszahlungen	-119.448,32	-123.700,00	-123.700,00	-118.700,00	-119.200,00	-119.700,00
<b>17</b>	<b>= Summe d. Ausz. aus lfd. Verwaltungstätigkeit</b>	<b>-4.317.912,22</b>	<b>-4.202.500,00</b>	<b>-4.432.100,00</b>	<b>-4.545.400,00</b>	<b>-4.793.200,00</b>	<b>-4.882.300,00</b>
<b>18</b>	<b>Saldo aus lfd. Verwaltungstätigkeit (S. Einz. abz. S. Ausz. aus lfd. Verw.tät.)</b>	<b>4.896.594,68</b>	<b>4.836.700,00</b>	<b>4.961.500,00</b>	<b>5.155.500,00</b>	<b>5.112.200,00</b>	<b>5.251.500,00</b>
	<b>Einzahlungen für Investitionstätigkeit</b>						
19	Zuwendungen für Investitionstätigkeit						
20	Beiträge u.ä. Entgelte für Investitionstätigk.	35.759,70	15.000,00	22.100,00			
21	Veräußerung von Sachvermögen						
22	Veräußerung von Finanzvermögensanlagen			496.000,00			
23	sonstige Investitionstätigkeit						
<b>24</b>	<b>= Summe d. Einz. für Investitionstätigkeit</b>	<b>35.759,70</b>	<b>15.000,00</b>	<b>518.100,00</b>			



## Haushaltsplan 2015

### C. Teilfinanzplan

Samtgemeinde Nenndorf

Nr.	Bezeichnung	Ergebnis 2013	Ansatz 2014	Ansatz 2015	Plan 2016	Plan 2017	Plan 2018
	<b>Auszahlungen für Investitionstätigkeit</b>						
25	Erwerb von Grundstücken und Gebäuden						
26	Baumaßnahmen						
27	Erwerb von beweglichem Sachvermögen						
28	Erwerb von Finanzvermögensanlagen						
29	Aktivierbare Zuwendungen	-33.001,24	-121.000,00	-42.000,00			
30	sonstige Investitionstätigkeit						
<b>31</b>	<b>= Summe d. Ausz. für Investitionstätigkeit</b>	<b>-33.001,24</b>	<b>-121.000,00</b>	<b>-42.000,00</b>			
<b>32</b>	<b>Saldo aus Investitionstätigkeit (S. Einz. abz. S. Ausz. aus lfd. Inv.-tät.)</b>	<b>2.758,46</b>	<b>-106.000,00</b>	<b>476.100,00</b>			
<b>33</b>	<b>Finanzmittel-Überschuss/-Fehlbetrag (Summe 18 und 32)</b>	<b>4.899.353,14</b>	<b>4.730.700,00</b>	<b>5.437.600,00</b>	<b>5.155.500,00</b>	<b>5.112.200,00</b>	<b>5.251.500,00</b>
	<b>Ein-, Auszahlungen aus Finanzierungstätigkeit</b>						
34	Einz.; Aufn. v. Kred. u. inneren Darl.	1.450.000,00	1.207.600,00	3.918.500,00	2.131.900,00	1.338.900,00	248.400,00
35	Ausz.; Tilg. v. Kred. u. Rückz. v. inn. Darl.	-485.295,56	-552.400,00	-624.300,00	-580.600,00	-666.200,00	-653.100,00
<b>36</b>	<b>Saldo aus Finanzierungstätigkeit</b>	<b>964.704,44</b>	<b>655.200,00</b>	<b>3.294.200,00</b>	<b>1.551.300,00</b>	<b>672.700,00</b>	<b>-404.700,00</b>
<b>37</b>	<b>Finanzmittelveränderung (Summe 33 und 36)</b>	<b>5.864.057,58</b>	<b>5.385.900,00</b>	<b>8.731.800,00</b>	<b>6.706.800,00</b>	<b>5.784.900,00</b>	<b>4.846.800,00</b>

## Haushaltsplan 2015

# Haushaltsplan 2015

## Produktbeschreibung 11.1.10 Finanzverwaltung

Samtgemeinde Nenndorf

<b>Produktbereich</b>	11.	Innere Verwaltung
<b>Produktgruppe</b>	11.1	Verwaltungssteuerung und -service
<b>Produkt</b>	11.1.10	Finanzverwaltung

### Kurzbeschreibung

Haushalts-, Finanz- und Investitionsplanung.  
Erstellung Finanzbericht, Jahresrechnung, Finanzstatistik.  
Überwachung und Steuerung des Haushaltsvollzuges.  
Kassenaufsicht.  
Vermögens- und Schuldenverwaltung.  
Gebührenkalkulation und Betriebsabrechnung Wasser- und Abwasser.

### Rechtsgrundlage

NKomVG, GemHKVO, NKAG, Ratsbeschluss

### Zielgruppen

Rat  
Einwohner/innen  
Produktverantwortliche  
Mitarbeiter/innen

### Leistungen

Haushalts-, Finanz- und Investitionsplanung  
Jahresrechnung  
Finanzstatistik, Finanzbericht  
Vermögens- und Schuldenverwaltung  
Gebührenkalkulation und Betriebsabrechnung Wasser und Abwasser

## Haushaltsplan 2015

### Teilergebnis 11.1.10 Finanzverwaltung

Samtgemeinde Nenndorf

Nr.	Bezeichnung	Ergebnis 2013	Ansatz 2014	Ansatz 2015	Plan 2016	Plan 2017	Plan 2018
	<b>Ordentliche Erträge</b>						
01	Steuern und ähnliche Abgaben						
02	Zuwendungen und allgemeine Umlagen (außer für Investitionstätigkeit)						
03	Auflösungserträge aus Sonderposten						
04	sonstige Transfererträge						
05	öffentlich-rechtliche Entgelte (außer Beitr. u. ähnl. Entg. für Inv.-tätigkeit)						
06	privatrechtliche Entgelte						
07	Kostenerstattungen und Kostenumlagen						
08	Zinsen und ähnliche Finanzerträge						
09	aktivierte Eigenleistungen						
10	Bestandsveränderungen						
11	sonstige ordentliche Erträge						
<b>12</b>	<b>= Summe ordentliche Erträge</b>						
	<b>Ordentliche Aufwendungen</b>						
13	Aufwendungen für aktives Personal	99.273,94	88.300,00	89.800,00	90.800,00	91.800,00	92.800,00
14	Aufwendungen für Versorgung						
15	Aufwendungen für Sach- und Dienstleistungen		500,00	500,00	500,00	500,00	500,00
16	Abschreibungen						
17	Zinsen und ähnliche Aufwendungen						
18	Transferaufwendungen						
19	sonstige ordentliche Aufwendungen	3.410,57	3.500,00	3.500,00	3.500,00	3.500,00	3.500,00
<b>20</b>	<b>= Summe ordentliche Aufwendungen</b>	<b>102.684,51</b>	<b>92.300,00</b>	<b>93.800,00</b>	<b>94.800,00</b>	<b>95.800,00</b>	<b>96.800,00</b>
<b>21</b>	<b>ordentliches Ergebnis (ordentliche Erträge abzüglich ordentliche Aufwendungen)</b>	<b>102.684,51</b>	<b>92.300,00</b>	<b>93.800,00</b>	<b>94.800,00</b>	<b>95.800,00</b>	<b>96.800,00</b>
22	außerordentliche Erträge						
23	außerordentliche Aufwendungen						
<b>24</b>	<b>außerordentliches Ergebnis (außerord. Erträge abzüglich außerord. Aufwendungen)</b>						
<b>25</b>	<b>Jahresergebnis (Saldo aus dem ordentlichen und dem außerordentlichen Ergebnis)</b>	<b>102.684,51</b>	<b>92.300,00</b>	<b>93.800,00</b>	<b>94.800,00</b>	<b>95.800,00</b>	<b>96.800,00</b>
26	Erträge aus internen Leistungsbeziehungen						
27	Aufwendungen aus internen Leistungsbeziehungen						
28	Saldo aus internen Leistungsbeziehungen						
<b>29</b>	<b>Ergebnis unt. Berücks. d. int. Leistungsbeziehungen</b>	<b>102.684,51</b>	<b>92.300,00</b>	<b>93.800,00</b>	<b>94.800,00</b>	<b>95.800,00</b>	<b>96.800,00</b>

## Haushaltsplan 2015

<b>Teilfinanzergebnis 11.1.10 Finanzverwaltung</b>							
Samtgemeinde Nenndorf							
Nr.	Bezeichnung	Ergebnis 2013	Ansatz 2014	Ansatz 2015	Plan 2016	Plan 2017	Plan 2018
	<b>Einzahlungen aus laufender Verwaltungstätigkeit</b>						
01	Steuern und ähnliche Abgaben						
02	Zuwendungen und allgemeine Umlagen (außer für Investitionstätigkeit)						
03	sonstige Transfereinzahlungen						
04	öffentlich-rechtliche Entgelte (außer Beitr. u. ähnl. Entg. für Inv.-tätigkeit)						
05	privatrechtliche Entgelte (außer für Investitionstätigkeit)						
06	Kostenerstattungen und Kostenumlagen (außer für Investitionstätigkeit)						
07	Zinsen und ähnliche Einzahlungen						
08	Einz. a. d. Veräußerung geringwert. VermGG						
09	sonstige haushaltswirksame Einzahlungen	46.827,10					
<b>10</b>	<b>= Summe d. Einz. aus lfd. Verwaltungstätigkeit</b>	<b>46.827,10</b>					
	<b>Auszahlungen aus laufender Verwaltungstätigkeit</b>						
11	Auszahlungen für aktives Personal	-99.331,87	-88.300,00	-89.800,00	-90.800,00	-91.800,00	-92.800,00
12	Auszahlungen für Versorgung						
13	Auszahlungen für Sach- und Dienstleistungen		-500,00	-500,00	-500,00	-500,00	-500,00
14	Zinsen und ähnliche Auszahlungen						
15	Transferauszahlungen (außer für Investitionstätigkeit)						
16	sonstige haushaltswirksame Auszahlungen	-3.410,57	-3.500,00	-3.500,00	-3.500,00	-3.500,00	-3.500,00
<b>17</b>	<b>= Summe d. Ausz. aus lfd. Verwaltungstätigkeit</b>	<b>-102.742,44</b>	<b>-92.300,00</b>	<b>-93.800,00</b>	<b>-94.800,00</b>	<b>-95.800,00</b>	<b>-96.800,00</b>
<b>18</b>	<b>Saldo aus lfd. Verwaltungstätigkeit (S. Einz. abz. S. Ausz. aus lfd. Verw.tät.)</b>	<b>-55.915,34</b>	<b>-92.300,00</b>	<b>-93.800,00</b>	<b>-94.800,00</b>	<b>-95.800,00</b>	<b>-96.800,00</b>
	<b>Einzahlungen für Investitionstätigkeit</b>						
19	Zuwendungen für Investitionstätigkeit						
20	Beiträge u.ä. Entgelte für Investitionstätigk.						
21	Veräußerung von Sachvermögen						
22	Veräußerung von Finanzvermögensanlagen						
23	sonstige Investitionstätigkeit						
<b>24</b>	<b>= Summe d. Einz. für Investitionstätigkeit</b>						

## Haushaltsplan 2015

<b>Teilfinanzergebnis 11.1.10 Finanzverwaltung</b>							
Samtgemeinde Nenndorf							
Nr.	Bezeichnung	Ergebnis 2013	Ansatz 2014	Ansatz 2015	Plan 2016	Plan 2017	Plan 2018
	<b>Auszahlungen für Investitionstätigkeit</b>						
25	Erwerb von Grundstücken und Gebäuden						
26	Baumaßnahmen						
27	Erwerb von beweglichem Sachvermögen						
28	Erwerb von Finanzvermögensanlagen						
29	Aktivierbare Zuwendungen						
30	sonstige Investitionstätigkeit						
<b>31</b>	<b>= Summe d. Ausz. für Investitionstätigkeit</b>						
<b>32</b>	<b>Saldo aus Investitionstätigkeit (S. Einz. abz. S. Ausz. aus lfd. Inv.-tät.)</b>						
<b>33</b>	<b>Finanzmittel-Überschuss/-Fehlbetrag (Summe 18 und 32)</b>	<b>-55.915,34</b>	<b>-92.300,00</b>	<b>-93.800,00</b>	<b>-94.800,00</b>	<b>-95.800,00</b>	<b>-96.800,00</b>
	<b>Ein-, Auszahlungen aus Finanzierungstätigkeit</b>						
34	Einz.; Aufn. v. Kred. u. inneren Darl.						
35	Ausz.; Tilg. v. Kred. u. Rückz. v. inn. Darl.						
<b>36</b>	<b>Saldo aus Finanzierungstätigkeit</b>						
<b>37</b>	<b>Finanzmittelveränderung (Summe 33 und 36)</b>	<b>-55.915,34</b>	<b>-92.300,00</b>	<b>-93.800,00</b>	<b>-94.800,00</b>	<b>-95.800,00</b>	<b>-96.800,00</b>

## Haushaltsplan 2015

<b>Produktbeschreibung 11.1.11 Finanz- und Anlagenbuchhaltung</b>		
Samtgemeinde Nenndorf		
<b>Produktbereich</b>	11.	Innere Verwaltung
<b>Produktgruppe</b>	11.1	Verwaltungssteuerung und -service
<b>Produkt</b>	11.1.11	Finanz- und Anlagenbuchhaltung
<b>Kurzbeschreibung</b>		
Buchung der Geschäftsvorfälle in Erfolgs-, Finanz- und Anlagekonten.		
<b>Rechtsgrundlage</b>		
NKomVG, GemHKVO		
<b>Zielgruppen</b>		
Produktverantwortliche/r anderer Produkte Zahlungspflichtige Zahlungsempfänger/innen		
<b>Leistungen</b>		

## Haushaltsplan 2015

<b>Teilergebnis 11.1.11 Finanz- und Anlagenbuchhaltung</b>							
Samtgemeinde Nenndorf							
Nr.	Bezeichnung	Ergebnis 2013	Ansatz 2014	Ansatz 2015	Plan 2016	Plan 2017	Plan 2018
	<b>Ordentliche Erträge</b>						
01	Steuern und ähnliche Abgaben						
02	Zuwendungen und allgemeine Umlagen (außer für Investitionstätigkeit)						
03	Auflösungserträge aus Sonderposten						
04	sonstige Transfererträge						
05	öffentlich-rechtliche Entgelte (außer Beitr. u. ähnl. Entg. für Inv.-tätigkeit)						
06	privatrechtliche Entgelte						
07	Kostenerstattungen und Kostenumlagen						
08	Zinsen und ähnliche Finanzerträge						
09	aktivierte Eigenleistungen						
10	Bestandsveränderungen						
11	sonstige ordentliche Erträge						
<b>12</b>	<b>= Summe ordentliche Erträge</b>						
	<b>Ordentliche Aufwendungen</b>						
13	Aufwendungen für aktives Personal	39.607,92	41.800,00	44.700,00	45.200,00	45.800,00	46.400,00
14	Aufwendungen für Versorgung						
15	Aufwendungen für Sach- und Dienstleistungen						
16	Abschreibungen						
17	Zinsen und ähnliche Aufwendungen						
18	Transferaufwendungen						
19	sonstige ordentliche Aufwendungen						
<b>20</b>	<b>= Summe ordentliche Aufwendungen</b>	<b>39.607,92</b>	<b>41.800,00</b>	<b>44.700,00</b>	<b>45.200,00</b>	<b>45.800,00</b>	<b>46.400,00</b>
<b>21</b>	<b>ordentliches Ergebnis (ordentliche Erträge abzüglich ordentliche Aufwendungen)</b>	<b>39.607,92</b>	<b>41.800,00</b>	<b>44.700,00</b>	<b>45.200,00</b>	<b>45.800,00</b>	<b>46.400,00</b>
22	außerordentliche Erträge						
23	außerordentliche Aufwendungen						
<b>24</b>	<b>außerordentliches Ergebnis (außerord. Erträge abzüglich außerord. Aufwendungen)</b>						
<b>25</b>	<b>Jahresergebnis (Saldo aus dem ordentlichen und dem außerordentlichen Ergebnis)</b>	<b>39.607,92</b>	<b>41.800,00</b>	<b>44.700,00</b>	<b>45.200,00</b>	<b>45.800,00</b>	<b>46.400,00</b>
26	Erträge aus internen Leistungsbeziehungen						
27	Aufwendungen aus internen Leistungsbeziehungen						
28	Saldo aus internen Leistungsbeziehungen						
<b>29</b>	<b>Ergebnis unt. Berücks. d. int. Leistungsbeziehungen</b>	<b>39.607,92</b>	<b>41.800,00</b>	<b>44.700,00</b>	<b>45.200,00</b>	<b>45.800,00</b>	<b>46.400,00</b>



## Haushaltsplan 2015

### Teilfinanzergebnis 11.1.11 Finanz- und Anlagenbuchhaltung

Samtgemeinde Nenndorf

Nr.	Bezeichnung	Ergebnis 2013	Ansatz 2014	Ansatz 2015	Plan 2016	Plan 2017	Plan 2018
	<b>Einzahlungen aus laufender Verwaltungstätigkeit</b>						
01	Steuern und ähnliche Abgaben						
02	Zuwendungen und allgemeine Umlagen (außer für Investitionstätigkeit)						
03	sonstige Transfereinzahlungen						
04	öffentlich-rechtliche Entgelte (außer Beitr. u. ähnl. Entg. für Inv.-tätigkeit)						
05	privatrechtliche Entgelte (außer für Investitionstätigkeit)						
06	Kostenerstattungen und Kostenumlagen (außer für Investitionstätigkeit)						
07	Zinsen und ähnliche Einzahlungen						
08	Einz. a. d. Veräußerung geringwert. VermGG						
09	sonstige haushaltswirksame Einzahlungen						
<b>10</b>	<b>= Summe d. Einz. aus lfd. Verwaltungstätigkeit</b>						
	<b>Auszahlungen aus laufender Verwaltungstätigkeit</b>						
11	Auszahlungen für aktives Personal	-39.607,92	-41.800,00	-44.700,00	-45.200,00	-45.800,00	-46.400,00
12	Auszahlungen für Versorgung						
13	Auszahlungen für Sach- und Dienstleistungen						
14	Zinsen und ähnliche Auszahlungen						
15	Transferauszahlungen (außer für Investitionstätigkeit)						
16	sonstige haushaltswirksame Auszahlungen						
<b>17</b>	<b>= Summe d. Ausz. aus lfd. Verwaltungstätigkeit</b>	<b>-39.607,92</b>	<b>-41.800,00</b>	<b>-44.700,00</b>	<b>-45.200,00</b>	<b>-45.800,00</b>	<b>-46.400,00</b>
<b>18</b>	<b>Saldo aus lfd. Verwaltungstätigkeit (S. Einz. abz. S. Ausz. aus lfd. Verw.tät.)</b>	<b>-39.607,92</b>	<b>-41.800,00</b>	<b>-44.700,00</b>	<b>-45.200,00</b>	<b>-45.800,00</b>	<b>-46.400,00</b>
	<b>Einzahlungen für Investitionstätigkeit</b>						
19	Zuwendungen für Investitionstätigkeit						
20	Beiträge u.ä. Entgelte für Investitionstätigk.						
21	Veräußerung von Sachvermögen						
22	Veräußerung von Finanzvermögensanlagen						
23	sonstige Investitionstätigkeit						
<b>24</b>	<b>= Summe d. Einz. für Investitionstätigkeit</b>						

## Haushaltsplan 2015

<b>Teilfinanzergebnis 11.1.11 Finanz- und Anlagenbuchhaltung</b>							
Samtgemeinde Nenndorf							
Nr.	Bezeichnung	Ergebnis 2013	Ansatz 2014	Ansatz 2015	Plan 2016	Plan 2017	Plan 2018
	<b>Auszahlungen für Investitionstätigkeit</b>						
25	Erwerb von Grundstücken und Gebäuden						
26	Baumaßnahmen						
27	Erwerb von beweglichem Sachvermögen						
28	Erwerb von Finanzvermögensanlagen						
29	Aktivierbare Zuwendungen						
30	sonstige Investitionstätigkeit						
<b>31</b>	<b>= Summe d. Ausz. für Investitionstätigkeit</b>						
<b>32</b>	<b>Saldo aus Investitionstätigkeit (S. Einz. abz. S. Ausz. aus lfd. Inv.-tät.)</b>						
<b>33</b>	<b>Finanzmittel-Überschuss/-Fehlbetrag (Summe 18 und 32)</b>	<b>-39.607,92</b>	<b>-41.800,00</b>	<b>-44.700,00</b>	<b>-45.200,00</b>	<b>-45.800,00</b>	<b>-46.400,00</b>
	<b>Ein-, Auszahlungen aus Finanzierungstätigkeit</b>						
34	Einz.; Aufn. v. Kred. u. inneren Darl.						
35	Ausz.; Tilg. v. Kred. u. Rückz. v. inn. Darl.						
<b>36</b>	<b>Saldo aus Finanzierungstätigkeit</b>						
<b>37</b>	<b>Finanzmittelveränderung (Summe 33 und 36)</b>	<b>-39.607,92</b>	<b>-41.800,00</b>	<b>-44.700,00</b>	<b>-45.200,00</b>	<b>-45.800,00</b>	<b>-46.400,00</b>

# Haushaltsplan 2015

<b>Produktbeschreibung 11.1.12 KLR und Controlling</b>		
Samtgemeinde Nenndorf		
<b>Produktbereich</b>	11.	Innere Verwaltung
<b>Produktgruppe</b>	11.1	Verwaltungssteuerung und -service
<b>Produkt</b>	11.1.12	KLR und Controlling
<b>Kurzbeschreibung</b>		
Führung der Kosten- und Leistungsrechnung. Zentrales Berichtswesen einschließlich Auswertung, Analyse und Handlungsempfehlung für Steuerungsmaßnahmen.		
<b>Rechtsgrundlage</b>		
NKomVG, GemHKVO		
<b>Zielgruppen</b>		
Rat Verwaltungsleitung Produktverantwortliche/r Mitarbeiter/innen		
<b>Leistungen</b>		

## Haushaltsplan 2015

<b>Teilergebnis 11.1.12 KLR und Controlling</b>							
Samtgemeinde Nenndorf							
Nr.	Bezeichnung	Ergebnis 2013	Ansatz 2014	Ansatz 2015	Plan 2016	Plan 2017	Plan 2018
	<b>Ordentliche Erträge</b>						
01	Steuern und ähnliche Abgaben						
02	Zuwendungen und allgemeine Umlagen (außer für Investitionstätigkeit)						
03	Auflösungserträge aus Sonderposten						
04	sonstige Transfererträge						
05	öffentlich-rechtliche Entgelte (außer Beitr. u. ähnl. Entg. für Inv.-tätigkeit)						
06	privatrechtliche Entgelte						
07	Kostenerstattungen und Kostenumlagen						
08	Zinsen und ähnliche Finanzerträge						
09	aktivierte Eigenleistungen						
10	Bestandsveränderungen						
11	sonstige ordentliche Erträge						
<b>12</b>	<b>= Summe ordentliche Erträge</b>						
	<b>Ordentliche Aufwendungen</b>						
13	Aufwendungen für aktives Personal	2.997,83	3.900,00	3.900,00	3.900,00	3.900,00	3.900,00
14	Aufwendungen für Versorgung						
15	Aufwendungen für Sach- und Dienstleistungen						
16	Abschreibungen						
17	Zinsen und ähnliche Aufwendungen						
18	Transferaufwendungen						
19	sonstige ordentliche Aufwendungen						
<b>20</b>	<b>= Summe ordentliche Aufwendungen</b>	<b>2.997,83</b>	<b>3.900,00</b>	<b>3.900,00</b>	<b>3.900,00</b>	<b>3.900,00</b>	<b>3.900,00</b>
<b>21</b>	<b>ordentliches Ergebnis (ordentliche Erträge abzüglich ordentliche Aufwendungen)</b>	<b>2.997,83</b>	<b>3.900,00</b>	<b>3.900,00</b>	<b>3.900,00</b>	<b>3.900,00</b>	<b>3.900,00</b>
22	außerordentliche Erträge						
23	außerordentliche Aufwendungen						
<b>24</b>	<b>außerordentliches Ergebnis (außerord. Erträge abzüglich außerord. Aufwendungen)</b>						
<b>25</b>	<b>Jahresergebnis (Saldo aus dem ordentlichen und dem außerordentlichen Ergebnis)</b>	<b>2.997,83</b>	<b>3.900,00</b>	<b>3.900,00</b>	<b>3.900,00</b>	<b>3.900,00</b>	<b>3.900,00</b>
26	Erträge aus internen Leistungsbeziehungen						
27	Aufwendungen aus internen Leistungsbeziehungen						
28	Saldo aus internen Leistungsbeziehungen						
<b>29</b>	<b>Ergebnis unt. Berücks. d. int. Leistungsbeziehungen</b>	<b>2.997,83</b>	<b>3.900,00</b>	<b>3.900,00</b>	<b>3.900,00</b>	<b>3.900,00</b>	<b>3.900,00</b>

## Haushaltsplan 2015

### Teilfinanzergebnis 11.1.12 KLR und Controlling

Samtgemeinde Nenndorf

Nr.	Bezeichnung	Ergebnis 2013	Ansatz 2014	Ansatz 2015	Plan 2016	Plan 2017	Plan 2018
	<b>Einzahlungen aus laufender Verwaltungstätigkeit</b>						
01	Steuern und ähnliche Abgaben						
02	Zuwendungen und allgemeine Umlagen (außer für Investitionstätigkeit)						
03	sonstige Transfereinzahlungen						
04	öffentlich-rechtliche Entgelte (außer Beitr. u. ähnl. Entg. für Inv.-tätigkeit)						
05	privatrechtliche Entgelte (außer für Investitionstätigkeit)						
06	Kostenerstattungen und Kostenumlagen (außer für Investitionstätigkeit)						
07	Zinsen und ähnliche Einzahlungen						
08	Einz. a. d. Veräußerung geringwert. VermGG						
09	sonstige haushaltswirksame Einzahlungen						
<b>10</b>	<b>= Summe d. Einz. aus lfd. Verwaltungstätigkeit</b>						
	<b>Auszahlungen aus laufender Verwaltungstätigkeit</b>						
11	Auszahlungen für aktives Personal	-3.000,89	-3.900,00	-3.900,00	-3.900,00	-3.900,00	-3.900,00
12	Auszahlungen für Versorgung						
13	Auszahlungen für Sach- und Dienstleistungen						
14	Zinsen und ähnliche Auszahlungen						
15	Transferauszahlungen (außer für Investitionstätigkeit)						
16	sonstige haushaltswirksame Auszahlungen						
<b>17</b>	<b>= Summe d. Ausz. aus lfd. Verwaltungstätigkeit</b>	<b>-3.000,89</b>	<b>-3.900,00</b>	<b>-3.900,00</b>	<b>-3.900,00</b>	<b>-3.900,00</b>	<b>-3.900,00</b>
<b>18</b>	<b>Saldo aus lfd. Verwaltungstätigkeit (S. Einz. abz. S. Ausz. aus lfd. Verw.tät.)</b>	<b>-3.000,89</b>	<b>-3.900,00</b>	<b>-3.900,00</b>	<b>-3.900,00</b>	<b>-3.900,00</b>	<b>-3.900,00</b>
	<b>Einzahlungen für Investitionstätigkeit</b>						
19	Zuwendungen für Investitionstätigkeit						
20	Beiträge u.ä. Entgelte für Investitionstätigk.						
21	Veräußerung von Sachvermögen						
22	Veräußerung von Finanzvermögensanlagen						
23	sonstige Investitionstätigkeit						
<b>24</b>	<b>= Summe d. Einz. für Investitionstätigkeit</b>						

## Haushaltsplan 2015

<b>Teilfinanzergebnis 11.1.12 KLR und Controlling</b>							
Samtgemeinde Nenndorf							
Nr.	Bezeichnung	Ergebnis 2013	Ansatz 2014	Ansatz 2015	Plan 2016	Plan 2017	Plan 2018
	<b>Auszahlungen für Investitionstätigkeit</b>						
25	Erwerb von Grundstücken und Gebäuden						
26	Baumaßnahmen						
27	Erwerb von beweglichem Sachvermögen						
28	Erwerb von Finanzvermögensanlagen						
29	Aktivierbare Zuwendungen						
30	sonstige Investitionstätigkeit						
<b>31</b>	<b>= Summe d. Ausz. für Investitionstätigkeit</b>						
<b>32</b>	<b>Saldo aus Investitionstätigkeit (S. Einz. abz. S. Ausz. aus lfd. Inv.-tät.)</b>						
<b>33</b>	<b>Finanzmittel-Überschuss/-Fehlbetrag (Summe 18 und 32)</b>	<b>-3.000,89</b>	<b>-3.900,00</b>	<b>-3.900,00</b>	<b>-3.900,00</b>	<b>-3.900,00</b>	<b>-3.900,00</b>
	<b>Ein-, Auszahlungen aus Finanzierungstätigkeit</b>						
34	Einz.; Aufn. v. Kred. u. inneren Darl.						
35	Ausz.; Tilg. v. Kred. u. Rückz. v. inn. Darl.						
<b>36</b>	<b>Saldo aus Finanzierungstätigkeit</b>						
<b>37</b>	<b>Finanzmittelveränderung (Summe 33 und 36)</b>	<b>-3.000,89</b>	<b>-3.900,00</b>	<b>-3.900,00</b>	<b>-3.900,00</b>	<b>-3.900,00</b>	<b>-3.900,00</b>

# Haushaltsplan 2015

<b>Produktbeschreibung 11.1.13 Steuern und Abgaben</b>		
Samtgemeinde Nenndorf		
<b>Produktbereich</b>	11.	Innere Verwaltung
<b>Produktgruppe</b>	11.1	Verwaltungssteuerung und -service
<b>Produkt</b>	11.1.13	Steuern und Abgaben
<b>Kurzbeschreibung</b>		
Festsetzung und Erhebung der Wasser- und Abwassergebühren, der Grund-, Hunde-, Gewerbe- und Vergnügungssteuer für die Mitgliedsgemeinden. Bearbeitung von Stundungsanträgen, Niederschlagungen und Erlass von Forderungen.		
<b>Rechtsgrundlage</b>		
NKomVG, GemHKVO, GrStG, GewStG, AO, NKAG, Satzungen		
<b>Zielgruppen</b>		
Steuer- und Abgabenpflichtige		
<b>Leistungen</b>		
Veranlagung der Grund-, Hunde-, Gewerbe- und Vergnügungssteuer für die Mitgliedsgemeinden Veranlagung der Wasser- und Abwassergebühren Stundung, Niederschlagung und Erlass		

## Haushaltsplan 2015

### Teilergebnis 11.1.13 Steuern und Abgaben

Samtgemeinde Nenndorf

Nr.	Bezeichnung	Ergebnis 2013	Ansatz 2014	Ansatz 2015	Plan 2016	Plan 2017	Plan 2018
	<b>Ordentliche Erträge</b>						
01	Steuern und ähnliche Abgaben						
02	Zuwendungen und allgemeine Umlagen (außer für Investitionstätigkeit)						
03	Auflösungserträge aus Sonderposten						
04	sonstige Transfererträge						
05	öffentlich-rechtliche Entgelte (außer Beitr. u. ähnl. Entg. für Inv.-tätigkeit)						
06	privatrechtliche Entgelte		-100,00	-100,00	-100,00	-100,00	-100,00
07	Kostenerstattungen und Kostenumlagen						
08	Zinsen und ähnliche Finanzerträge						
09	aktivierte Eigenleistungen						
10	Bestandsveränderungen						
11	sonstige ordentliche Erträge	-128,50					
<b>12</b>	<b>= Summe ordentliche Erträge</b>	<b>-128,50</b>	<b>-100,00</b>	<b>-100,00</b>	<b>-100,00</b>	<b>-100,00</b>	<b>-100,00</b>
	<b>Ordentliche Aufwendungen</b>						
13	Aufwendungen für aktives Personal	59.258,28	61.200,00	65.100,00	65.700,00	66.300,00	66.900,00
14	Aufwendungen für Versorgung						
15	Aufwendungen für Sach- und Dienstleistungen		500,00	500,00	500,00	500,00	500,00
16	Abschreibungen						
17	Zinsen und ähnliche Aufwendungen						
18	Transferaufwendungen						
19	sonstige ordentliche Aufwendungen	1.656,70	2.800,00	2.800,00	2.800,00	2.800,00	2.800,00
<b>20</b>	<b>= Summe ordentliche Aufwendungen</b>	<b>60.914,98</b>	<b>64.500,00</b>	<b>68.400,00</b>	<b>69.000,00</b>	<b>69.600,00</b>	<b>70.200,00</b>
<b>21</b>	<b>ordentliches Ergebnis (ordentliche Erträge abzüglich ordentliche Aufwendungen)</b>	<b>60.786,48</b>	<b>64.400,00</b>	<b>68.300,00</b>	<b>68.900,00</b>	<b>69.500,00</b>	<b>70.100,00</b>
22	außerordentliche Erträge						
23	außerordentliche Aufwendungen						
<b>24</b>	<b>außerordentliches Ergebnis (außerord. Erträge abzüglich außerord. Aufwendungen)</b>						
<b>25</b>	<b>Jahresergebnis (Saldo aus dem ordentlichen und dem außerordentlichen Ergebnis)</b>	<b>60.786,48</b>	<b>64.400,00</b>	<b>68.300,00</b>	<b>68.900,00</b>	<b>69.500,00</b>	<b>70.100,00</b>
26	Erträge aus internen Leistungsbeziehungen	-18.093,27	-16.400,00	-18.200,00	-18.200,00	-18.200,00	-18.200,00
27	Aufwendungen aus internen Leistungsbeziehungen						
28	Saldo aus internen Leistungsbeziehungen	-18.093,27	-16.400,00	-18.200,00	-18.200,00	-18.200,00	-18.200,00
<b>29</b>	<b>Ergebnis unt. Berücks. d. int. Leistungsbeziehungen</b>	<b>42.693,21</b>	<b>48.000,00</b>	<b>50.100,00</b>	<b>50.700,00</b>	<b>51.300,00</b>	<b>51.900,00</b>



## Haushaltsplan 2015

### Teilfinanzergebnis 11.1.13 Steuern und Abgaben

Samtgemeinde Nenndorf

Nr.	Bezeichnung	Ergebnis 2013	Ansatz 2014	Ansatz 2015	Plan 2016	Plan 2017	Plan 2018
	<b>Einzahlungen aus laufender Verwaltungstätigkeit</b>						
01	Steuern und ähnliche Abgaben						
02	Zuwendungen und allgemeine Umlagen (außer für Investitionstätigkeit)						
03	sonstige Transfereinzahlungen						
04	öffentlich-rechtliche Entgelte (außer Beitr. u. ähnl. Entg. für Inv.-tätigkeit)						
05	privatrechtliche Entgelte (außer für Investitionstätigkeit)		100,00	100,00	100,00	100,00	100,00
06	Kostenerstattungen und Kostenumlagen (außer für Investitionstätigkeit)						
07	Zinsen und ähnliche Einzahlungen						
08	Einz. a. d. Veräußerung geringwert. VermGG						
09	sonstige haushaltswirksame Einzahlungen						
<b>10</b>	<b>= Summe d. Einz. aus lfd. Verwaltungstätigkeit</b>		<b>100,00</b>	<b>100,00</b>	<b>100,00</b>	<b>100,00</b>	<b>100,00</b>
	<b>Auszahlungen aus laufender Verwaltungstätigkeit</b>						
11	Auszahlungen für aktives Personal	-59.265,39	-61.200,00	-65.100,00	-65.700,00	-66.300,00	-66.900,00
12	Auszahlungen für Versorgung						
13	Auszahlungen für Sach- und Dienstleistungen		-500,00	-500,00	-500,00	-500,00	-500,00
14	Zinsen und ähnliche Auszahlungen						
15	Transferauszahlungen (außer für Investitionstätigkeit)						
16	sonstige haushaltswirksame Auszahlungen	-1.656,70	-2.800,00	-2.800,00	-2.800,00	-2.800,00	-2.800,00
<b>17</b>	<b>= Summe d. Ausz. aus lfd. Verwaltungstätigkeit</b>	<b>-60.922,09</b>	<b>-64.500,00</b>	<b>-68.400,00</b>	<b>-69.000,00</b>	<b>-69.600,00</b>	<b>-70.200,00</b>
<b>18</b>	<b>Saldo aus lfd. Verwaltungstätigkeit (S. Einz. abz. S. Ausz. aus lfd. Verw.tät.)</b>	<b>-60.922,09</b>	<b>-64.400,00</b>	<b>-68.300,00</b>	<b>-68.900,00</b>	<b>-69.500,00</b>	<b>-70.100,00</b>
	<b>Einzahlungen für Investitionstätigkeit</b>						
19	Zuwendungen für Investitionstätigkeit						
20	Beiträge u.ä. Entgelte für Investitionstätigk.						
21	Veräußerung von Sachvermögen						
22	Veräußerung von Finanzvermögensanlagen						
23	sonstige Investitionstätigkeit						
<b>24</b>	<b>= Summe d. Einz. für Investitionstätigkeit</b>						

## Haushaltsplan 2015

<b>Teilfinanzergebnis 11.1.13 Steuern und Abgaben</b>							
Samtgemeinde Nenndorf							
Nr.	Bezeichnung	Ergebnis 2013	Ansatz 2014	Ansatz 2015	Plan 2016	Plan 2017	Plan 2018
	<b>Auszahlungen für Investitionstätigkeit</b>						
25	Erwerb von Grundstücken und Gebäuden						
26	Baumaßnahmen						
27	Erwerb von beweglichem Sachvermögen						
28	Erwerb von Finanzvermögensanlagen						
29	Aktivierbare Zuwendungen						
30	sonstige Investitionstätigkeit						
<b>31</b>	<b>= Summe d. Ausz. für Investitionstätigkeit</b>						
<b>32</b>	<b>Saldo aus Investitionstätigkeit (S. Einz. abz. S. Ausz. aus lfd. Inv.-tät.)</b>						
<b>33</b>	<b>Finanzmittel-Überschuss/-Fehlbetrag (Summe 18 und 32)</b>	<b>-60.922,09</b>	<b>-64.400,00</b>	<b>-68.300,00</b>	<b>-68.900,00</b>	<b>-69.500,00</b>	<b>-70.100,00</b>
	<b>Ein-, Auszahlungen aus Finanzierungstätigkeit</b>						
34	Einz.; Aufn. v. Kred. u. inneren Darl.						
35	Ausz.; Tilg. v. Kred. u. Rückz. v. inn. Darl.						
<b>36</b>	<b>Saldo aus Finanzierungstätigkeit</b>						
<b>37</b>	<b>Finanzmittelveränderung (Summe 33 und 36)</b>	<b>-60.922,09</b>	<b>-64.400,00</b>	<b>-68.300,00</b>	<b>-68.900,00</b>	<b>-69.500,00</b>	<b>-70.100,00</b>

# Haushaltsplan 2015

<b>Produktbeschreibung 11.1.14 Samtgemeindekasse</b>		
Samtgemeinde Nenndorf		
<b>Produktbereich</b>	11.	Innere Verwaltung
<b>Produktgruppe</b>	11.1	Verwaltungssteuerung und -service
<b>Produkt</b>	11.1.14	Samtgemeindekasse
<b>Kurzbeschreibung</b>		
<p>Abwicklung des gesamten baren und unbaren Zahlungsverkehrs für die Samtgemeinde Nenndorf und die Mitgliedsgemeinden.</p> <p>Erstellen der Tages-, Vierteljahres- und Jahresabschlüsse.</p> <p>Erstellen der Vierteljahres- und Jahresrechnungsstatistiken.</p> <p>Bearbeitung von Insolvenzen und Zwangsversteigerungen.</p> <p>Sicherstellung der Kassenliquidität.</p> <p>Erstellen von Mahnungen.</p> <p>Zwangsweise Beitreibung eigener und fremder Geldforderungen, Bearbeitung von Amtshilfeersuchen.</p> <p>Bewirtschaftung der Termingelder.</p> <p>Information und Beratung von Zahlungspflichtigen und Zahlungsempfängern.</p> <p>Führung des Verwahrgelasses.</p>		
<b>Rechtsgrundlage</b>		
<p>GemHKVO, NKomVG, AO, NVwVG, ZVG, InsO, ZPO</p> <p>Dienstanweisungen u.a.</p>		
<b>Zielgruppen</b>		
<p>Bürger/innen</p> <p>Zahlungspflichtige</p> <p>Zahlungsempfänger/innen</p>		
<b>Leistungen</b>		
<p>Kassenwesen (Tages-, Vierteljahres- und Jahresabschlüsse)</p> <p>Zahlungsabwicklung</p> <p>Liquiditätsmanagement</p> <p>Statistiken</p> <p>Mahn- und Vollstreckungswesen</p>		

## Haushaltsplan 2015

<b>Teilergebnis 11.1.14 Samtgemeindekasse</b>							
Samtgemeinde Nenndorf							
Nr.	Bezeichnung	Ergebnis 2013	Ansatz 2014	Ansatz 2015	Plan 2016	Plan 2017	Plan 2018
	<b>Ordentliche Erträge</b>						
01	Steuern und ähnliche Abgaben						
02	Zuwendungen und allgemeine Umlagen (außer für Investitionstätigkeit)						
03	Auflösungserträge aus Sonderposten						
04	sonstige Transfererträge						
05	öffentlich-rechtliche Entgelte (außer Beitr. u. ähnl. Entg. für Inv.-tätigkeit)						
06	privatrechtliche Entgelte						
07	Kostenerstattungen und Kostenumlagen	-2.784,00	-2.000,00	-2.000,00	-2.000,00	-2.000,00	-2.000,00
08	Zinsen und ähnliche Finanzerträge	-5.664,01	-2.000,00	-2.000,00	-1.000,00	-1.000,00	-1.000,00
09	aktivierte Eigenleistungen						
10	Bestandsveränderungen						
11	sonstige ordentliche Erträge	-35.859,06	-25.900,00	-26.900,00	-21.900,00	-21.900,00	-20.300,00
<b>12</b>	<b>= Summe ordentliche Erträge</b>	<b>-44.307,07</b>	<b>-29.900,00</b>	<b>-30.900,00</b>	<b>-24.900,00</b>	<b>-24.900,00</b>	<b>-23.300,00</b>
	<b>Ordentliche Aufwendungen</b>						
13	Aufwendungen für aktives Personal	170.361,28	173.200,00	181.100,00	182.900,00	184.700,00	186.500,00
14	Aufwendungen für Versorgung						
15	Aufwendungen für Sach- und Dienstleistungen	21,35	600,00	600,00	600,00	600,00	600,00
16	Abschreibungen	99,00					
17	Zinsen und ähnliche Aufwendungen						
18	Transferaufwendungen						
19	sonstige ordentliche Aufwendungen	4.124,34	26.000,00	21.000,00	16.000,00	16.500,00	17.000,00
<b>20</b>	<b>= Summe ordentliche Aufwendungen</b>	<b>174.605,97</b>	<b>199.800,00</b>	<b>202.700,00</b>	<b>199.500,00</b>	<b>201.800,00</b>	<b>204.100,00</b>
<b>21</b>	<b>ordentliches Ergebnis (ordentliche Erträge abzüglich ordentliche Aufwendungen)</b>	<b>130.298,90</b>	<b>169.900,00</b>	<b>171.800,00</b>	<b>174.600,00</b>	<b>176.900,00</b>	<b>180.800,00</b>
22	außerordentliche Erträge						
23	außerordentliche Aufwendungen						
<b>24</b>	<b>außerordentliches Ergebnis (außerord. Erträge abzüglich außerord. Aufwendungen)</b>						
<b>25</b>	<b>Jahresergebnis (Saldo aus dem ordentlichen und dem außerordentlichen Ergebnis)</b>	<b>130.298,90</b>	<b>169.900,00</b>	<b>171.800,00</b>	<b>174.600,00</b>	<b>176.900,00</b>	<b>180.800,00</b>
26	Erträge aus internen Leistungsbeziehungen	-15.503,34	-15.000,00	-16.800,00	-16.800,00	-16.800,00	-16.800,00
27	Aufwendungen aus internen Leistungsbeziehungen						
28	Saldo aus internen Leistungsbeziehungen	-15.503,34	-15.000,00	-16.800,00	-16.800,00	-16.800,00	-16.800,00
<b>29</b>	<b>Ergebnis unt. Berücks. d. int. Leistungsbeziehungen</b>	<b>114.795,56</b>	<b>154.900,00</b>	<b>155.000,00</b>	<b>157.800,00</b>	<b>160.100,00</b>	<b>164.000,00</b>

## Haushaltsplan 2015

### Teilfinanzergebnis 11.1.14 Samtgemeindekasse

Samtgemeinde Nenndorf

Nr.	Bezeichnung	Ergebnis 2013	Ansatz 2014	Ansatz 2015	Plan 2016	Plan 2017	Plan 2018
	<b>Einzahlungen aus laufender Verwaltungstätigkeit</b>						
01	Steuern und ähnliche Abgaben						
02	Zuwendungen und allgemeine Umlagen (außer für Investitionstätigkeit)						
03	sonstige Transfereinzahlungen						
04	öffentlich-rechtliche Entgelte (außer Beitr. u. ähnl. Entg. für Inv.-tätigkeit)						
05	privatrechtliche Entgelte (außer für Investitionstätigkeit)						
06	Kostenerstattungen und Kostenumlagen (außer für Investitionstätigkeit)	2.784,00	2.000,00	2.000,00	2.000,00	2.000,00	2.000,00
07	Zinsen und ähnliche Einzahlungen	41.583,83	27.900,00	28.900,00	22.900,00	22.900,00	21.300,00
08	Einz. a. d. Veräußerung geringwert. VermGG						
09	sonstige haushaltswirksame Einzahlungen						
<b>10</b>	<b>= Summe d. Einz. aus lfd. Verwaltungstätigkeit</b>	<b>44.367,83</b>	<b>29.900,00</b>	<b>30.900,00</b>	<b>24.900,00</b>	<b>24.900,00</b>	<b>23.300,00</b>
	<b>Auszahlungen aus laufender Verwaltungstätigkeit</b>						
11	Auszahlungen für aktives Personal	-170.364,32	-173.200,00	-181.100,00	-182.900,00	-184.700,00	-186.500,00
12	Auszahlungen für Versorgung						
13	Auszahlungen für Sach- und Dienstleistungen	-21,35	-600,00	-600,00	-600,00	-600,00	-600,00
14	Zinsen und ähnliche Auszahlungen						
15	Transferauszahlungen (außer für Investitionstätigkeit)						
16	sonstige haushaltswirksame Auszahlungen	-4.124,34	-26.000,00	-21.000,00	-16.000,00	-16.500,00	-17.000,00
<b>17</b>	<b>= Summe d. Ausz. aus lfd. Verwaltungstätigkeit</b>	<b>-174.510,01</b>	<b>-199.800,00</b>	<b>-202.700,00</b>	<b>-199.500,00</b>	<b>-201.800,00</b>	<b>-204.100,00</b>
<b>18</b>	<b>Saldo aus lfd. Verwaltungstätigkeit (S. Einz. abz. S. Ausz. aus lfd. Verw.tät.)</b>	<b>-130.142,18</b>	<b>-169.900,00</b>	<b>-171.800,00</b>	<b>-174.600,00</b>	<b>-176.900,00</b>	<b>-180.800,00</b>
	<b>Einzahlungen für Investitionstätigkeit</b>						
19	Zuwendungen für Investitionstätigkeit						
20	Beiträge u.ä. Entgelte für Investitionstätigk.						
21	Veräußerung von Sachvermögen						
22	Veräußerung von Finanzvermögensanlagen						
23	sonstige Investitionstätigkeit						
<b>24</b>	<b>= Summe d. Einz. für Investitionstätigkeit</b>						

## Haushaltsplan 2015

<b>Teilfinanzergebnis 11.1.14 Samtgemeindekasse</b>							
Samtgemeinde Nenndorf							
Nr.	Bezeichnung	Ergebnis 2013	Ansatz 2014	Ansatz 2015	Plan 2016	Plan 2017	Plan 2018
	<b>Auszahlungen für Investitionstätigkeit</b>						
25	Erwerb von Grundstücken und Gebäuden						
26	Baumaßnahmen						
27	Erwerb von beweglichem Sachvermögen						
28	Erwerb von Finanzvermögensanlagen						
29	Aktivierbare Zuwendungen						
30	sonstige Investitionstätigkeit						
<b>31</b>	<b>= Summe d. Ausz. für Investitionstätigkeit</b>						
<b>32</b>	<b>Saldo aus Investitionstätigkeit (S. Einz. abz. S. Ausz. aus lfd. Inv.-tät.)</b>						
<b>33</b>	<b>Finanzmittel-Überschuss/-Fehlbetrag (Summe 18 und 32)</b>	<b>-130.142,18</b>	<b>-169.900,00</b>	<b>-171.800,00</b>	<b>-174.600,00</b>	<b>-176.900,00</b>	<b>-180.800,00</b>
	<b>Ein-, Auszahlungen aus Finanzierungstätigkeit</b>						
34	Einz.; Aufn. v. Kred. u. inneren Darl.						
35	Ausz.; Tilg. v. Kred. u. Rückz. v. inn. Darl.						
<b>36</b>	<b>Saldo aus Finanzierungstätigkeit</b>						
<b>37</b>	<b>Finanzmittelveränderung (Summe 33 und 36)</b>	<b>-130.142,18</b>	<b>-169.900,00</b>	<b>-171.800,00</b>	<b>-174.600,00</b>	<b>-176.900,00</b>	<b>-180.800,00</b>

# Haushaltsplan 2015

## Produktbeschreibung 53.3.01 Wasserversorgung

Samtgemeinde Nenndorf

<b>Produktbereich</b>	53.	Ver- und Entsorgung
<b>Produktgruppe</b>	53.3	Wasserversorgung
<b>Produkt</b>	53.3.01	Wasserversorgung

### Kurzbeschreibung

Versorgung der Bevölkerung mit Trinkwasser.

Berechnung und Erhebung der Wasserbenutzungsgebühren.

Gebührenkalkulation und Satzungsrecht.

Technische Zusammenarbeit mit dem Wasserverband Nordschaumburg und Abrechnung der Kosten.

Berechnung und Erhebung der Wasserversorgungsbeiträge.

Beitragskalkulation und Satzungsrecht.

Hausanschlusskosten.

Baukostenzuschüsse an den Wasserverband Nordschaumburg.

### Rechtsgrundlage

NWG, NKAG, NKomVG, Satzung, Ratsbeschluss

### Zielgruppen

Einwohner/innen

Grundstückseigentümer/innen

### Leistungen

## Haushaltsplan 2015

### Teilergebnis 53.3.01 Wasserversorgung

Samtgemeinde Nenndorf

Nr.	Bezeichnung	Ergebnis 2013	Ansatz 2014	Ansatz 2015	Plan 2016	Plan 2017	Plan 2018
	<b>Ordentliche Erträge</b>						
01	Steuern und ähnliche Abgaben						
02	Zuwendungen und allgemeine Umlagen (außer für Investitionstätigkeit)						
03	Auflösungserträge aus Sonderposten						
04	sonstige Transfererträge						
05	öffentlich-rechtliche Entgelte (außer Beitr. u. ähnl. Entg. für Inv.-tätigkeit)	-1.148.629,03	-1.134.000,00	-1.337.000,00	-1.337.000,00	-1.337.000,00	-1.337.000,00
06	privatrechtliche Entgelte	-10.541,00					
07	Kostenerstattungen und Kostenumlagen		-15.000,00	-15.000,00	-15.000,00	-15.000,00	-15.000,00
08	Zinsen und ähnliche Finanzerträge						
09	aktivierte Eigenleistungen						
10	Bestandsveränderungen						
11	sonstige ordentliche Erträge	-179,69					
<b>12</b>	<b>= Summe ordentliche Erträge</b>	<b>-1.159.349,72</b>	<b>-1.149.000,00</b>	<b>-1.352.000,00</b>	<b>-1.352.000,00</b>	<b>-1.352.000,00</b>	<b>-1.352.000,00</b>
	<b>Ordentliche Aufwendungen</b>						
13	Aufwendungen für aktives Personal	30.922,93	33.700,00	35.100,00	35.400,00	35.700,00	36.000,00
14	Aufwendungen für Versorgung						
15	Aufwendungen für Sach- und Dienstleistungen	1.023.154,54	1.202.000,00	1.292.500,00	1.292.500,00	1.292.500,00	1.292.500,00
16	Abschreibungen						
17	Zinsen und ähnliche Aufwendungen						
18	Transferaufwendungen						
19	sonstige ordentliche Aufwendungen	2,19	4.400,00	4.400,00	4.400,00	4.400,00	4.400,00
<b>20</b>	<b>= Summe ordentliche Aufwendungen</b>	<b>1.054.079,66</b>	<b>1.240.100,00</b>	<b>1.332.000,00</b>	<b>1.332.300,00</b>	<b>1.332.600,00</b>	<b>1.332.900,00</b>
<b>21</b>	<b>ordentliches Ergebnis (ordentliche Erträge abzüglich ordentliche Aufwendungen)</b>	<b>-105.270,06</b>	<b>91.100,00</b>	<b>-20.000,00</b>	<b>-19.700,00</b>	<b>-19.400,00</b>	<b>-19.100,00</b>
22	außerordentliche Erträge						
23	außerordentliche Aufwendungen	32.025,84					
<b>24</b>	<b>außerordentliches Ergebnis (außerord. Erträge abzüglich außerord. Aufwendungen)</b>	<b>32.025,84</b>					
<b>25</b>	<b>Jahresergebnis (Saldo aus dem ordentlichen und dem außerordentlichen Ergebnis)</b>	<b>-73.244,22</b>	<b>91.100,00</b>	<b>-20.000,00</b>	<b>-19.700,00</b>	<b>-19.400,00</b>	<b>-19.100,00</b>
26	Erträge aus internen Leistungsbeziehungen						
27	Aufwendungen aus internen Leistungsbeziehungen	18.376,64	16.800,00	17.700,00	17.700,00	17.700,00	17.700,00
28	Saldo aus internen Leistungsbeziehungen	18.376,64	16.800,00	17.700,00	17.700,00	17.700,00	17.700,00
<b>29</b>	<b>Ergebnis unt. Berücks. d. int. Leistungsbeziehungen</b>	<b>-54.867,58</b>	<b>107.900,00</b>	<b>-2.300,00</b>	<b>-2.000,00</b>	<b>-1.700,00</b>	<b>-1.400,00</b>



## Haushaltsplan 2015

<b>Teilfinanzergebnis 53.3.01 Wasserversorgung</b>							
Samtgemeinde Nenndorf							
Nr.	Bezeichnung	Ergebnis 2013	Ansatz 2014	Ansatz 2015	Plan 2016	Plan 2017	Plan 2018
	<b>Einzahlungen aus laufender Verwaltungstätigkeit</b>						
01	Steuern und ähnliche Abgaben						
02	Zuwendungen und allgemeine Umlagen (außer für Investitionstätigkeit)						
03	sonstige Transfereinzahlungen						
04	öffentlich-rechtliche Entgelte (außer Beitr. u. ähnl. Entg. für Inv.-tätigkeit)	1.146.820,61	1.134.000,00	1.337.000,00	1.337.000,00	1.337.000,00	1.337.000,00
05	privatrechtliche Entgelte (außer für Investitionstätigkeit)	10.541,00					
06	Kostenerstattungen und Kostenumlagen (außer für Investitionstätigkeit)		15.000,00	15.000,00	15.000,00	15.000,00	15.000,00
07	Zinsen und ähnliche Einzahlungen						
08	Einz. a. d. Veräußerung geringwert. VermGG						
09	sonstige haushaltswirksame Einzahlungen	80.223,14	79.000,00	92.000,00	92.000,00	92.000,00	92.000,00
<b>10</b>	<b>= Summe d. Einz. aus lfd. Verwaltungstätigkeit</b>	<b>1.237.584,75</b>	<b>1.228.000,00</b>	<b>1.444.000,00</b>	<b>1.444.000,00</b>	<b>1.444.000,00</b>	<b>1.444.000,00</b>
	<b>Auszahlungen aus laufender Verwaltungstätigkeit</b>						
11	Auszahlungen für aktives Personal	-35.062,17	-33.700,00	-35.100,00	-35.400,00	-35.700,00	-36.000,00
12	Auszahlungen für Versorgung						
13	Auszahlungen für Sach- und Dienstleistungen	-1.030.541,00	-1.202.000,00	-1.292.500,00	-1.292.500,00	-1.292.500,00	-1.292.500,00
14	Zinsen und ähnliche Auszahlungen						
15	Transferauszahlungen (außer für Investitionstätigkeit)						
16	sonstige haushaltswirksame Auszahlungen	-110.256,71	-91.400,00	-96.400,00	-96.400,00	-96.400,00	-96.400,00
<b>17</b>	<b>= Summe d. Ausz. aus lfd. Verwaltungstätigkeit</b>	<b>-1.175.859,88</b>	<b>-1.327.100,00</b>	<b>-1.424.000,00</b>	<b>-1.424.300,00</b>	<b>-1.424.600,00</b>	<b>-1.424.900,00</b>
<b>18</b>	<b>Saldo aus lfd. Verwaltungstätigkeit (S. Einz. abz. S. Ausz. aus lfd. Verw.tät.)</b>	<b>61.724,87</b>	<b>-99.100,00</b>	<b>20.000,00</b>	<b>19.700,00</b>	<b>19.400,00</b>	<b>19.100,00</b>
	<b>Einzahlungen für Investitionstätigkeit</b>						
19	Zuwendungen für Investitionstätigkeit						
20	Beiträge u.ä. Entgelte für Investitionstätigk.	35.759,70	15.000,00	22.100,00			
21	Veräußerung von Sachvermögen						
22	Veräußerung von Finanzvermögensanlagen						
23	sonstige Investitionstätigkeit						
<b>24</b>	<b>= Summe d. Einz. für Investitionstätigkeit</b>	<b>35.759,70</b>	<b>15.000,00</b>	<b>22.100,00</b>			

## Haushaltsplan 2015

<b>Teilfinanzergebnis 53.3.01 Wasserversorgung</b>							
Samtgemeinde Nenndorf							
Nr.	Bezeichnung	Ergebnis 2013	Ansatz 2014	Ansatz 2015	Plan 2016	Plan 2017	Plan 2018
	<b>Auszahlungen für Investitionstätigkeit</b>						
25	Erwerb von Grundstücken und Gebäuden						
26	Baumaßnahmen						
27	Erwerb von beweglichem Sachvermögen						
28	Erwerb von Finanzvermögensanlagen						
29	Aktivierbare Zuwendungen	-33.001,24	-121.000,00	-42.000,00			
30	sonstige Investitionstätigkeit						
<b>31</b>	<b>= Summe d. Ausz. für Investitionstätigkeit</b>	<b>-33.001,24</b>	<b>-121.000,00</b>	<b>-42.000,00</b>			
<b>32</b>	<b>Saldo aus Investitionstätigkeit (S. Einz. abz. S. Ausz. aus lfd. Inv.-tät.)</b>	<b>2.758,46</b>	<b>-106.000,00</b>	<b>-19.900,00</b>			
<b>33</b>	<b>Finanzmittel-Überschuss/-Fehlbetrag (Summe 18 und 32)</b>	<b>64.483,33</b>	<b>-205.100,00</b>	<b>100,00</b>	<b>19.700,00</b>	<b>19.400,00</b>	<b>19.100,00</b>
	<b>Ein-, Auszahlungen aus Finanzierungstätigkeit</b>						
34	Einz.; Aufn. v. Kred. u. inneren Darl.						
35	Ausz.; Tilg. v. Kred. u. Rückz. v. inn. Darl.						
<b>36</b>	<b>Saldo aus Finanzierungstätigkeit</b>						
<b>37</b>	<b>Finanzmittelveränderung (Summe 33 und 36)</b>	<b>64.483,33</b>	<b>-205.100,00</b>	<b>100,00</b>	<b>19.700,00</b>	<b>19.400,00</b>	<b>19.100,00</b>

## Haushaltsplan 2015

### Investitionen 53.3.01 Wasserversorgung

Samtgemeinde Nenndorf

Nr. Bezeichnung	Jahres- ergebnis 2013	Ansatz 2014	Ansatz 2015	Finanzplan 2016	Finanzplan 2017	Finanzplan 2018	
<b>&gt; 1.000 € Oberhalb der festgelegten Wertgrenze</b>							
00.13.001 Wasservers.-Beiträge allgem.	1.027,12						
0900 9. sonstige haushaltswirksame Einzahlungen	67,20						
2000 20. Beiträge u.ä. Entgelte für Investitionstätigk.	959,92						
00.13.016 Hausanschlusskosten allgem.	-31.644,33						
1600 16. sonstige haushaltswirksame Auszahlungen	-2.070,19						
2900 29. Aktivierbare Zuwendungen	-29.574,14						
00.13.028 Wasservers. Bau- gebiet Westlich Kurpark	34.799,78						
2000 20. Beiträge u.ä. Entgelte für Investitionstätigk.	34.799,78						
00.13.097 Wasservers. Baugebiet Hohl Garten, Haste	-3.666,99						
1600 16. sonstige haushaltswirksame Auszahlungen	-239,89						
2900 29. Aktivierbare Zuwendungen	-3.427,10						
00.14.025 Wasservers. Baugebiet Vordere Hohefeld		-62.000,00					
2900 29. Aktivierbare Zuwendungen		-62.000,00					
00.14.077 Hausanschlusskosten - allgem.		-42.000,00					
2900 29. Aktivierbare Zuwendungen		-42.000,00					
00.14.078 Wasservers.-Beitrag Hohle Straße		1.700,00					
2000 20. Beiträge u.ä. Entgelte für Investitionstätigk.		1.700,00					
00.15.073 Wasservers.-Beiträge allgem.			20.000,00				
2000 20. Beiträge u.ä. Entgelte für Investitionstätigk.			20.000,00				
00.15.074 Hausanschlusskosten allgem.			-42.000,00				
2900 29. Aktivierbare Zuwendungen			-42.000,00				
00.15.075 Wasservers.-Beitrag Triftstraße			400,00				
2000 20. Beiträge u.ä. Entgelte für Investitionstätigk.			400,00				
00.15.076 Wasserversorgungsbeitrag Hohle Straße			1.700,00				
2000 20. Beiträge u.ä. Entgelte für Investitionstätigk.			1.700,00				
<b>Summe</b>	<b>515,58</b>	<b>-102.300,00</b>	<b>-19.900,00</b>				

## Haushaltsplan 2015

# Haushaltsplan 2015

## Produktbeschreibung 61.1.01 Allgemeine Zuweisungen, allgemeine Umlagen

Samtgemeinde Nenndorf

<b>Produktbereich</b>	61.	Allgemeine Finanzwirtschaft
<b>Produktgruppe</b>	61.1	Steuern, allgemeine Zuweisungen, allgemeine Umlagen
<b>Produkt</b>	61.1.01	Allgemeine Zuweisungen, allgemeine Umlagen

### Kurzbeschreibung

Allgemeine Zuweisungen, wie Schlüsselzuweisungen, Zuweisungen des übertragenen Wirkungskreises, Finanzzuweisungen, Bedarfszuweisungen.  
Kreisumlage.  
Samtgemeindeumlage.  
Investitionsschlüsselzuweisungen.  
Pauschale Zuweisungen für Investitionen.

### Rechtsgrundlage

AO, FAG, NFAG,  
Haushaltssatzung, Ratsbeschluss

### Zielgruppen

Abgabepflichtige

### Leistungen

Samtgemeindeumlage  
Kreisumlage  
Schlüsselzuweisungen  
Zuweisungen des übertragenen Wirkungskreises  
Zuweisungen für Investitionen

## Haushaltsplan 2015

### Teilergebnis 61.1.01 Allgemeine Zuweisungen, allgemeine Umlagen

Samtgemeinde Nenndorf

Nr.	Bezeichnung	Ergebnis 2013	Ansatz 2014	Ansatz 2015	Plan 2016	Plan 2017	Plan 2018
	<b>Ordentliche Erträge</b>						
01	Steuern und ähnliche Abgaben						
02	Zuwendungen und allgemeine Umlagen (außer für Investitionstätigkeit)	-7.884.168,00	-7.779.700,00	-7.917.300,00	-8.231.400,00	-8.436.400,00	-8.666.400,00
03	Auflösungserträge aus Sonderposten						
04	sonstige Transfererträge						
05	öffentlich-rechtliche Entgelte (außer Beitr. u. ähnl. Entg. für Inv.-tätigkeit)						
06	privatrechtliche Entgelte						
07	Kostenerstattungen und Kostenumlagen						
08	Zinsen und ähnliche Finanzerträge						
09	aktivierte Eigenleistungen						
10	Bestandsveränderungen						
11	sonstige ordentliche Erträge						
<b>12</b>	<b>= Summe ordentliche Erträge</b>	<b>-7.884.168,00</b>	<b>-7.779.700,00</b>	<b>-7.917.300,00</b>	<b>-8.231.400,00</b>	<b>-8.436.400,00</b>	<b>-8.666.400,00</b>
	<b>Ordentliche Aufwendungen</b>						
13	Aufwendungen für aktives Personal						
14	Aufwendungen für Versorgung						
15	Aufwendungen für Sach- und Dienstleistungen						
16	Abschreibungen						
17	Zinsen und ähnliche Aufwendungen						
18	Transferaufwendungen	2.463.340,00	2.145.000,00	2.243.000,00	2.369.000,00	2.462.000,00	2.568.000,00
19	sonstige ordentliche Aufwendungen						
<b>20</b>	<b>= Summe ordentliche Aufwendungen</b>	<b>2.463.340,00</b>	<b>2.145.000,00</b>	<b>2.243.000,00</b>	<b>2.369.000,00</b>	<b>2.462.000,00</b>	<b>2.568.000,00</b>
<b>21</b>	<b>ordentliches Ergebnis (ordentliche Erträge abzüglich ordentliche Aufwendungen)</b>	<b>-5.420.828,00</b>	<b>-5.634.700,00</b>	<b>-5.674.300,00</b>	<b>-5.862.400,00</b>	<b>-5.974.400,00</b>	<b>-6.098.400,00</b>
22	außerordentliche Erträge						
23	außerordentliche Aufwendungen						
<b>24</b>	<b>außerordentliches Ergebnis (außerord. Erträge abzüglich außerord. Aufwendungen)</b>						
<b>25</b>	<b>Jahresergebnis (Saldo aus dem ordentlichen und dem außerordentlichen Ergebnis)</b>	<b>-5.420.828,00</b>	<b>-5.634.700,00</b>	<b>-5.674.300,00</b>	<b>-5.862.400,00</b>	<b>-5.974.400,00</b>	<b>-6.098.400,00</b>
26	Erträge aus internen Leistungsbeziehungen						
27	Aufwendungen aus internen Leistungsbeziehungen						
28	Saldo aus internen Leistungsbeziehungen						
<b>29</b>	<b>Ergebnis unt. Berücks. d. int. Leistungsbeziehungen</b>	<b>-5.420.828,00</b>	<b>-5.634.700,00</b>	<b>-5.674.300,00</b>	<b>-5.862.400,00</b>	<b>-5.974.400,00</b>	<b>-6.098.400,00</b>

## Haushaltsplan 2015

### Teilfinanzergebnis 61.1.01 Allgemeine Zuweisungen, allgemeine Umlagen

Samtgemeinde Nenndorf

Nr.	Bezeichnung	Ergebnis 2013	Ansatz 2014	Ansatz 2015	Plan 2016	Plan 2017	Plan 2018
	<b>Einzahlungen aus laufender Verwaltungstätigkeit</b>						
01	Steuern und ähnliche Abgaben						
02	Zuwendungen und allgemeine Umlagen (außer für Investitionstätigkeit)	7.884.168,00	7.779.700,00	7.917.300,00	8.231.400,00	8.436.400,00	8.666.400,00
03	sonstige Transfereinzahlungen						
04	öffentlich-rechtliche Entgelte (außer Beitr. u. ähnl. Entg. für Inv.-tätigkeit)						
05	privatrechtliche Entgelte (außer für Investitionstätigkeit)						
06	Kostenerstattungen und Kostenumlagen (außer für Investitionstätigkeit)						
07	Zinsen und ähnliche Einzahlungen						
08	Einz. a. d. Veräußerung geringwert. VermGG						
09	sonstige haushaltswirksame Einzahlungen						
<b>10</b>	<b>= Summe d. Einz. aus lfd. Verwaltungstätigkeit</b>	<b>7.884.168,00</b>	<b>7.779.700,00</b>	<b>7.917.300,00</b>	<b>8.231.400,00</b>	<b>8.436.400,00</b>	<b>8.666.400,00</b>
	<b>Auszahlungen aus laufender Verwaltungstätigkeit</b>						
11	Auszahlungen für aktives Personal						
12	Auszahlungen für Versorgung						
13	Auszahlungen für Sach- und Dienstleistungen						
14	Zinsen und ähnliche Auszahlungen						
15	Transferauszahlungen (außer für Investitionstätigkeit)	-2.463.340,00	-2.145.000,00	-2.243.000,00	-2.369.000,00	-2.462.000,00	-2.568.000,00
16	sonstige haushaltswirksame Auszahlungen						
<b>17</b>	<b>= Summe d. Ausz. aus lfd. Verwaltungstätigkeit</b>	<b>-2.463.340,00</b>	<b>-2.145.000,00</b>	<b>-2.243.000,00</b>	<b>-2.369.000,00</b>	<b>-2.462.000,00</b>	<b>-2.568.000,00</b>
<b>18</b>	<b>Saldo aus lfd. Verwaltungstätigkeit (S. Einz. abz. S. Ausz. aus lfd. Verw.tät.)</b>	<b>5.420.828,00</b>	<b>5.634.700,00</b>	<b>5.674.300,00</b>	<b>5.862.400,00</b>	<b>5.974.400,00</b>	<b>6.098.400,00</b>
	<b>Einzahlungen für Investitionstätigkeit</b>						
19	Zuwendungen für Investitionstätigkeit						
20	Beiträge u. ä. Entgelte für Investitionstätigk.						
21	Veräußerung von Sachvermögen						
22	Veräußerung von Finanzvermögensanlagen						
23	sonstige Investitionstätigkeit						
<b>24</b>	<b>= Summe d. Einz. für</b>						

## Haushaltsplan 2015

### Teilfinanzergebnis 61.1.01 Allgemeine Zuweisungen, allgemeine Umlagen

Samtgemeinde Nenndorf

Nr.	Bezeichnung	Ergebnis 2013	Ansatz 2014	Ansatz 2015	Plan 2016	Plan 2017	Plan 2018
	<b>Investitionstätigkeit</b>						
	<b>Auszahlungen für Investitionstätigkeit</b>						
25	Erwerb von Grundstücken und Gebäuden						
26	Baumaßnahmen						
27	Erwerb von beweglichem Sachvermögen						
28	Erwerb von Finanzvermögensanlagen						
29	Aktivierbare Zuwendungen						
30	sonstige Investitionstätigkeit						
<b>31</b>	<b>= Summe d. Ausz. für Investitionstätigkeit</b>						
<b>32</b>	<b>Saldo aus Investitionstätigkeit (S. Einz. abz. S. Ausz. aus lfd. Inv.-tät.)</b>						
<b>33</b>	<b>Finanzmittel-Überschuss/-Fehlbetrag (Summe 18 und 32)</b>	<b>5.420.828,00</b>	<b>5.634.700,00</b>	<b>5.674.300,00</b>	<b>5.862.400,00</b>	<b>5.974.400,00</b>	<b>6.098.400,00</b>
	<b>Ein-, Auszahlungen aus Finanzierungstätigkeit</b>						
34	Einz.; Aufn. v. Kred. u. inneren Darl.						
35	Ausz.; Tilg. v. Kred. u. Rückz. v. inn. Darl.						
<b>36</b>	<b>Saldo aus Finanzierungstätigkeit</b>						
<b>37</b>	<b>Finanzmittelveränderung (Summe 33 und 36)</b>	<b>5.420.828,00</b>	<b>5.634.700,00</b>	<b>5.674.300,00</b>	<b>5.862.400,00</b>	<b>5.974.400,00</b>	<b>6.098.400,00</b>



# Haushaltsplan 2015

<b>Produktbeschreibung 61.2.01 Kredite</b>		
Samtgemeinde Nenndorf		
<b>Produktbereich</b>	61.	Allgemeine Finanzwirtschaft
<b>Produktgruppe</b>	61.2	Sonstige allgemeine Finanzwirtschaft
<b>Produkt</b>	61.2.01	Kredite
<b>Kurzbeschreibung</b>		
Kredite, Kreditbeschaffungskosten, Zinsen für Kredite. Schuldendienst.		
<b>Rechtsgrundlage</b>		
GemHKVO, NKomVG, Kreditrichtlinien, Haushaltssatzung, Ratsbeschluss		
<b>Zielgruppen</b>		
Rat, Kreditinstitute, Produktverantwortliche.		
<b>Leistungen</b>		
Zinsaufwendungen Schuldendienst		

## Haushaltsplan 2015

### Teilergebnis 61.2.01 Kredite

Samtgemeinde Nenndorf

Nr.	Bezeichnung	Ergebnis 2013	Ansatz 2014	Ansatz 2015	Plan 2016	Plan 2017	Plan 2018
	<b>Ordentliche Erträge</b>						
01	Steuern und ähnliche Abgaben						
02	Zuwendungen und allgemeine Umlagen (außer für Investitionstätigkeit)						
03	Auflösungserträge aus Sonderposten						
04	sonstige Transfererträge						
05	öffentlich-rechtliche Entgelte (außer Beitr. u. ähnl. Entg. für Inv.-tätigkeit)						
06	privatrechtliche Entgelte						
07	Kostenerstattungen und Kostenumlagen						
08	Zinsen und ähnliche Finanzerträge						
09	aktivierte Eigenleistungen						
10	Bestandsveränderungen						
11	sonstige ordentliche Erträge						
<b>12</b>	<b>= Summe ordentliche Erträge</b>						
	<b>Ordentliche Aufwendungen</b>						
13	Aufwendungen für aktives Personal						
14	Aufwendungen für Versorgung						
15	Aufwendungen für Sach- und Dienstleistungen						
16	Abschreibungen						
17	Zinsen und ähnliche Aufwendungen	297.928,99	328.100,00	351.600,00	339.700,00	489.700,00	468.000,00
18	Transferaufwendungen						
19	sonstige ordentliche Aufwendungen						
<b>20</b>	<b>= Summe ordentliche Aufwendungen</b>	<b>297.928,99</b>	<b>328.100,00</b>	<b>351.600,00</b>	<b>339.700,00</b>	<b>489.700,00</b>	<b>468.000,00</b>
<b>21</b>	<b>ordentliches Ergebnis (ordentliche Erträge abzüglich ordentliche Aufwendungen)</b>	<b>297.928,99</b>	<b>328.100,00</b>	<b>351.600,00</b>	<b>339.700,00</b>	<b>489.700,00</b>	<b>468.000,00</b>
22	außerordentliche Erträge						
23	außerordentliche Aufwendungen						
<b>24</b>	<b>außerordentliches Ergebnis (außerord. Erträge abzüglich außerord. Aufwendungen)</b>						
<b>25</b>	<b>Jahresergebnis (Saldo aus dem ordentlichen und dem außerordentlichen Ergebnis)</b>	<b>297.928,99</b>	<b>328.100,00</b>	<b>351.600,00</b>	<b>339.700,00</b>	<b>489.700,00</b>	<b>468.000,00</b>
26	Erträge aus internen Leistungsbeziehungen						
27	Aufwendungen aus internen Leistungsbeziehungen						
28	Saldo aus internen Leistungsbeziehungen						
<b>29</b>	<b>Ergebnis unt. Berücks. d. int. Leistungsbeziehungen</b>	<b>297.928,99</b>	<b>328.100,00</b>	<b>351.600,00</b>	<b>339.700,00</b>	<b>489.700,00</b>	<b>468.000,00</b>

## Haushaltsplan 2015

<b>Teilfinanzergebnis 61.2.01 Kredite</b>							
Samtgemeinde Nenndorf							
Nr.	Bezeichnung	Ergebnis 2013	Ansatz 2014	Ansatz 2015	Plan 2016	Plan 2017	Plan 2018
	<b>Einzahlungen aus laufender Verwaltungstätigkeit</b>						
01	Steuern und ähnliche Abgaben						
02	Zuwendungen und allgemeine Umlagen (außer für Investitionstätigkeit)						
03	sonstige Transfereinzahlungen						
04	öffentlich-rechtliche Entgelte (außer Beitr. u. ähnl. Entg. für Inv.-tätigkeit)						
05	privatrechtliche Entgelte (außer für Investitionstätigkeit)						
06	Kostenerstattungen und Kostenumlagen (außer für Investitionstätigkeit)						
07	Zinsen und ähnliche Einzahlungen						
08	Einz. a. d. Veräußerung geringwert. VermGG						
09	sonstige haushaltswirksame Einzahlungen						
<b>10</b>	<b>= Summe d. Einz. aus lfd. Verwaltungstätigkeit</b>						
	<b>Auszahlungen aus laufender Verwaltungstätigkeit</b>						
11	Auszahlungen für aktives Personal						
12	Auszahlungen für Versorgung						
13	Auszahlungen für Sach- und Dienstleistungen						
14	Zinsen und ähnliche Auszahlungen	-297.928,99	-328.100,00	-351.600,00	-339.700,00	-489.700,00	-468.000,00
15	Transferauszahlungen (außer für Investitionstätigkeit)						
16	sonstige haushaltswirksame Auszahlungen						
<b>17</b>	<b>= Summe d. Ausz. aus lfd. Verwaltungstätigkeit</b>	<b>-297.928,99</b>	<b>-328.100,00</b>	<b>-351.600,00</b>	<b>-339.700,00</b>	<b>-489.700,00</b>	<b>-468.000,00</b>
<b>18</b>	<b>Saldo aus lfd. Verwaltungstätigkeit (S. Einz. abz. S. Ausz. aus lfd. Verw.tät.)</b>	<b>-297.928,99</b>	<b>-328.100,00</b>	<b>-351.600,00</b>	<b>-339.700,00</b>	<b>-489.700,00</b>	<b>-468.000,00</b>
	<b>Einzahlungen für Investitionstätigkeit</b>						
19	Zuwendungen für Investitionstätigkeit						
20	Beiträge u.ä. Entgelte für Investitionstätigk.						
21	Veräußerung von Sachvermögen						
22	Veräußerung von Finanzvermögensanlagen						
23	sonstige Investitionstätigkeit						
<b>24</b>	<b>= Summe d. Einz. für Investitionstätigkeit</b>						

## Haushaltsplan 2015

<b>Teilfinanzergebnis 61.2.01 Kredite</b>							
Samtgemeinde Nenndorf							
Nr.	Bezeichnung	Ergebnis 2013	Ansatz 2014	Ansatz 2015	Plan 2016	Plan 2017	Plan 2018
	<b>Auszahlungen für Investitionstätigkeit</b>						
25	Erwerb von Grundstücken und Gebäuden						
26	Baumaßnahmen						
27	Erwerb von beweglichem Sachvermögen						
28	Erwerb von Finanzvermögensanlagen						
29	Aktivierbare Zuwendungen						
30	sonstige Investitionstätigkeit						
<b>31</b>	<b>= Summe d. Ausz. für Investitionstätigkeit</b>						
<b>32</b>	<b>Saldo aus Investitionstätigkeit (S. Einz. abz. S. Ausz. aus lfd. Inv.-tät.)</b>						
<b>33</b>	<b>Finanzmittel-Überschuss/-Fehlbetrag (Summe 18 und 32)</b>	<b>-297.928,99</b>	<b>-328.100,00</b>	<b>-351.600,00</b>	<b>-339.700,00</b>	<b>-489.700,00</b>	<b>-468.000,00</b>
	<b>Ein-, Auszahlungen aus Finanzierungstätigkeit</b>						
34	Einz.; Aufn. v. Kred. u. inneren Darl.	1.450.000,00	1.207.600,00	3.918.500,00	2.131.900,00	1.338.900,00	248.400,00
35	Ausz.; Tilg. v. Kred. u. Rückz. v. inn. Darl.	-485.295,56	-552.400,00	-624.300,00	-580.600,00	-666.200,00	-653.100,00
<b>36</b>	<b>Saldo aus Finanzierungstätigkeit</b>	<b>964.704,44</b>	<b>655.200,00</b>	<b>3.294.200,00</b>	<b>1.551.300,00</b>	<b>672.700,00</b>	<b>-404.700,00</b>
<b>37</b>	<b>Finanzmittelveränderung (Summe 33 und 36)</b>	<b>666.775,45</b>	<b>327.100,00</b>	<b>2.942.600,00</b>	<b>1.211.600,00</b>	<b>183.000,00</b>	<b>-872.700,00</b>

# Haushaltsplan 2015

<b>Produktbeschreibung 61.2.02 Rücklagen</b>		
Samtgemeinde Nenndorf		
<b>Produktbereich</b>	61.	Allgemeine Finanzwirtschaft
<b>Produktgruppe</b>	61.2	Sonstige allgemeine Finanzwirtschaft
<b>Produkt</b>	61.2.02	Rücklagen
<b>Kurzbeschreibung</b>		
Zuführung und Entnahme aus der allgemeinen Rücklage. Zinsen aus der allgemeinen Rücklage.		
<b>Rechtsgrundlage</b>		
GemHKVO, NKomVG, Haushaltssatzung, Ratsbeschluss, Kreditrichtlinien		
<b>Zielgruppen</b>		
Rat Kreditinstitute Produktverantwortliche		
<b>Leistungen</b>		
Bewirtschaftung der Rücklagen		

# Haushaltsplan 2015

## Teilergebnis 61.2.02 Rücklagen

Samtgemeinde Nenndorf

Nr.	Bezeichnung	Ergebnis 2013	Ansatz 2014	Ansatz 2015	Plan 2016	Plan 2017	Plan 2018
	<b>Ordentliche Erträge</b>						
01	Steuern und ähnliche Abgaben						
02	Zuwendungen und allgemeine Umlagen (außer für Investitionstätigkeit)						
03	Auflösungserträge aus Sonderposten						
04	sonstige Transfererträge						
05	öffentlich-rechtliche Entgelte (außer Beitr. u. ähnl. Entg. für Inv.-tätigkeit)						
06	privatrechtliche Entgelte						
07	Kostenerstattungen und Kostenumlagen						
08	Zinsen und ähnliche Finanzerträge	-1.333,02	-1.500,00	-1.300,00	-500,00		
09	aktivierte Eigenleistungen						
10	Bestandsveränderungen						
11	sonstige ordentliche Erträge						
<b>12</b>	<b>= Summe ordentliche Erträge</b>	<b>-1.333,02</b>	<b>-1.500,00</b>	<b>-1.300,00</b>	<b>-500,00</b>		
	<b>Ordentliche Aufwendungen</b>						
13	Aufwendungen für aktives Personal						
14	Aufwendungen für Versorgung						
15	Aufwendungen für Sach- und Dienstleistungen						
16	Abschreibungen						
17	Zinsen und ähnliche Aufwendungen						
18	Transferaufwendungen						
19	sonstige ordentliche Aufwendungen						
<b>20</b>	<b>= Summe ordentliche Aufwendungen</b>						
<b>21</b>	<b>ordentliches Ergebnis (ordentliche Erträge abzüglich ordentliche Aufwendungen)</b>	<b>-1.333,02</b>	<b>-1.500,00</b>	<b>-1.300,00</b>	<b>-500,00</b>		
22	außerordentliche Erträge						
23	außerordentliche Aufwendungen						
<b>24</b>	<b>außerordentliches Ergebnis (außerord. Erträge abzüglich außerord. Aufwendungen)</b>						
<b>25</b>	<b>Jahresergebnis (Saldo aus dem ordentlichen und dem außerordentlichen Ergebnis)</b>	<b>-1.333,02</b>	<b>-1.500,00</b>	<b>-1.300,00</b>	<b>-500,00</b>		
26	Erträge aus internen Leistungsbeziehungen						
27	Aufwendungen aus internen Leistungsbeziehungen						
28	Saldo aus internen Leistungsbeziehungen						
<b>29</b>	<b>Ergebnis unt. Berücks. d. int. Leistungsbeziehungen</b>	<b>-1.333,02</b>	<b>-1.500,00</b>	<b>-1.300,00</b>	<b>-500,00</b>		

## Haushaltsplan 2015

<b>Teilfinanzergebnis 61.2.02 Rücklagen</b>							
Samtgemeinde Nenndorf							
Nr.	Bezeichnung	Ergebnis 2013	Ansatz 2014	Ansatz 2015	Plan 2016	Plan 2017	Plan 2018
	<b>Einzahlungen aus laufender Verwaltungstätigkeit</b>						
01	Steuern und ähnliche Abgaben						
02	Zuwendungen und allgemeine Umlagen (außer für Investitionstätigkeit)						
03	sonstige Transfereinzahlungen						
04	öffentlich-rechtliche Entgelte (außer Beitr. u. ähnl. Entg. für Inv.-tätigkeit)						
05	privatrechtliche Entgelte (außer für Investitionstätigkeit)						
06	Kostenerstattungen und Kostenumlagen (außer für Investitionstätigkeit)						
07	Zinsen und ähnliche Einzahlungen	1.559,22	1.500,00	1.300,00	500,00		
08	Einz. a. d. Veräußerung geringwert. VermGG						
09	sonstige haushaltswirksame Einzahlungen						
<b>10</b>	<b>= Summe d. Einz. aus lfd. Verwaltungstätigkeit</b>	<b>1.559,22</b>	<b>1.500,00</b>	<b>1.300,00</b>	<b>500,00</b>		
	<b>Auszahlungen aus laufender Verwaltungstätigkeit</b>						
11	Auszahlungen für aktives Personal						
12	Auszahlungen für Versorgung						
13	Auszahlungen für Sach- und Dienstleistungen						
14	Zinsen und ähnliche Auszahlungen						
15	Transferauszahlungen (außer für Investitionstätigkeit)						
16	sonstige haushaltswirksame Auszahlungen						
<b>17</b>	<b>= Summe d. Ausz. aus lfd. Verwaltungstätigkeit</b>						
<b>18</b>	<b>Saldo aus lfd. Verwaltungstätigkeit (S. Einz. abz. S. Ausz. aus lfd. Verw.tät.)</b>	<b>1.559,22</b>	<b>1.500,00</b>	<b>1.300,00</b>	<b>500,00</b>		
	<b>Einzahlungen für Investitionstätigkeit</b>						
19	Zuwendungen für Investitionstätigkeit						
20	Beiträge u.ä. Entgelte für Investitionstätigk.						
21	Veräußerung von Sachvermögen						
22	Veräußerung von Finanzvermögensanlagen			496.000,00			
23	sonstige Investitionstätigkeit						
<b>24</b>	<b>= Summe d. Einz. für Investitionstätigkeit</b>			<b>496.000,00</b>			

## Haushaltsplan 2015

<b>Teilfinanzergebnis 61.2.02 Rücklagen</b>							
Samtgemeinde Nenndorf							
Nr.	Bezeichnung	Ergebnis 2013	Ansatz 2014	Ansatz 2015	Plan 2016	Plan 2017	Plan 2018
	<b>Auszahlungen für Investitionstätigkeit</b>						
25	Erwerb von Grundstücken und Gebäuden						
26	Baumaßnahmen						
27	Erwerb von beweglichem Sachvermögen						
28	Erwerb von Finanzvermögensanlagen						
29	Aktivierbare Zuwendungen						
30	sonstige Investitionstätigkeit						
<b>31</b>	<b>= Summe d. Ausz. für Investitionstätigkeit</b>						
<b>32</b>	<b>Saldo aus Investitionstätigkeit (S. Einz. abz. S. Ausz. aus lfd. Inv.-tät.)</b>			<b>496.000,00</b>			
<b>33</b>	<b>Finanzmittel-Überschuss/-Fehlbetrag (Summe 18 und 32)</b>	<b>1.559,22</b>	<b>1.500,00</b>	<b>497.300,00</b>	<b>500,00</b>		
	<b>Ein-, Auszahlungen aus Finanzierungstätigkeit</b>						
34	Einz.; Aufn. v. Kred. u. inneren Darl.						
35	Ausz.; Tilg. v. Kred. u. Rückz. v. inn. Darl.						
<b>36</b>	<b>Saldo aus Finanzierungstätigkeit</b>						
<b>37</b>	<b>Finanzmittelveränderung (Summe 33 und 36)</b>	<b>1.559,22</b>	<b>1.500,00</b>	<b>497.300,00</b>	<b>500,00</b>		



# Haushaltsplan 2015

<b>Produktbeschreibung 61.2.03 Deckungsreserve</b>		
Samtgemeinde Nenndorf		
<b>Produktbereich</b>	61.	Allgemeine Finanzwirtschaft
<b>Produktgruppe</b>	61.2	Sonstige allgemeine Finanzwirtschaft
<b>Produkt</b>	61.2.03	Deckungsreserve
<b>Kurzbeschreibung</b>		
Haushaltsmittel zur Deckung notwendig gewordener Mehrausgaben.		
<b>Rechtsgrundlage</b>		
GemHKVO, NKomVG, Ratsbeschluss		
<b>Zielgruppen</b>		
Rat Produktverantwortliche		
<b>Leistungen</b>		

## Haushaltsplan 2015

### Teilergebnis 61.2.03 Deckungsreserve

Samtgemeinde Nenndorf

Nr.	Bezeichnung	Ergebnis 2013	Ansatz 2014	Ansatz 2015	Plan 2016	Plan 2017	Plan 2018
	<b>Ordentliche Erträge</b>						
01	Steuern und ähnliche Abgaben						
02	Zuwendungen und allgemeine Umlagen (außer für Investitionstätigkeit)						
03	Auflösungserträge aus Sonderposten						
04	sonstige Transfererträge						
05	öffentlich-rechtliche Entgelte (außer Beitr. u. ähnl. Entg. für Inv.-tätigkeit)						
06	privatrechtliche Entgelte						
07	Kostenerstattungen und Kostenumlagen						
08	Zinsen und ähnliche Finanzerträge						
09	aktivierte Eigenleistungen						
10	Bestandsveränderungen						
11	sonstige ordentliche Erträge						
<b>12</b>	<b>= Summe ordentliche Erträge</b>						
	<b>Ordentliche Aufwendungen</b>						
13	Aufwendungen für aktives Personal						
14	Aufwendungen für Versorgung						
15	Aufwendungen für Sach- und Dienstleistungen						
16	Abschreibungen						
17	Zinsen und ähnliche Aufwendungen						
18	Transferaufwendungen						
19	sonstige ordentliche Aufwendungen		18.000,00	18.000,00	18.000,00	18.000,00	18.000,00
<b>20</b>	<b>= Summe ordentliche Aufwendungen</b>		<b>18.000,00</b>	<b>18.000,00</b>	<b>18.000,00</b>	<b>18.000,00</b>	<b>18.000,00</b>
<b>21</b>	<b>ordentliches Ergebnis (ordentliche Erträge abzüglich ordentliche Aufwendungen)</b>		<b>18.000,00</b>	<b>18.000,00</b>	<b>18.000,00</b>	<b>18.000,00</b>	<b>18.000,00</b>
22	außerordentliche Erträge						
23	außerordentliche Aufwendungen						
<b>24</b>	<b>außerordentliches Ergebnis (außerord. Erträge abzüglich außerord. Aufwendungen)</b>						
<b>25</b>	<b>Jahresergebnis (Saldo aus dem ordentlichen und dem außerordentlichen Ergebnis)</b>		<b>18.000,00</b>	<b>18.000,00</b>	<b>18.000,00</b>	<b>18.000,00</b>	<b>18.000,00</b>
26	Erträge aus internen Leistungsbeziehungen						
27	Aufwendungen aus internen Leistungsbeziehungen						
28	Saldo aus internen Leistungsbeziehungen						
<b>29</b>	<b>Ergebnis unt. Berücks. d. int. Leistungsbeziehungen</b>		<b>18.000,00</b>	<b>18.000,00</b>	<b>18.000,00</b>	<b>18.000,00</b>	<b>18.000,00</b>

## Haushaltsplan 2015

<b>Teilfinanzergebnis 61.2.03 Deckungsreserve</b>							
Samtgemeinde Nenndorf							
Nr.	Bezeichnung	Ergebnis 2013	Ansatz 2014	Ansatz 2015	Plan 2016	Plan 2017	Plan 2018
	<b>Einzahlungen aus laufender Verwaltungstätigkeit</b>						
01	Steuern und ähnliche Abgaben						
02	Zuwendungen und allgemeine Umlagen (außer für Investitionstätigkeit)						
03	sonstige Transfereinzahlungen						
04	öffentlich-rechtliche Entgelte (außer Beitr. u. ähnl. Entg. für Inv.-tätigkeit)						
05	privatrechtliche Entgelte (außer für Investitionstätigkeit)						
06	Kostenerstattungen und Kostenumlagen (außer für Investitionstätigkeit)						
07	Zinsen und ähnliche Einzahlungen						
08	Einz. a. d. Veräußerung geringwert. VermGG						
09	sonstige haushaltswirksame Einzahlungen						
<b>10</b>	<b>= Summe d. Einz. aus lfd. Verwaltungstätigkeit</b>						
	<b>Auszahlungen aus laufender Verwaltungstätigkeit</b>						
11	Auszahlungen für aktives Personal						
12	Auszahlungen für Versorgung						
13	Auszahlungen für Sach- und Dienstleistungen						
14	Zinsen und ähnliche Auszahlungen						
15	Transferauszahlungen (außer für Investitionstätigkeit)						
16	sonstige haushaltswirksame Auszahlungen						
<b>17</b>	<b>= Summe d. Ausz. aus lfd. Verwaltungstätigkeit</b>						
<b>18</b>	<b>Saldo aus lfd. Verwaltungstätigkeit (S. Einz. abz. S. Ausz. aus lfd. Verw.tät.)</b>						
	<b>Einzahlungen für Investitionstätigkeit</b>						
19	Zuwendungen für Investitionstätigkeit						
20	Beiträge u.ä. Entgelte für Investitionstätigk.						
21	Veräußerung von Sachvermögen						
22	Veräußerung von Finanzvermögensanlagen						
23	sonstige Investitionstätigkeit						
<b>24</b>	<b>= Summe d. Einz. für Investitionstätigkeit</b>						

## Haushaltsplan 2015

<b>Teilfinanzergebnis 61.2.03 Deckungsreserve</b>							
Samtgemeinde Nenndorf							
Nr.	Bezeichnung	Ergebnis 2013	Ansatz 2014	Ansatz 2015	Plan 2016	Plan 2017	Plan 2018
	<b>Auszahlungen für Investitionstätigkeit</b>						
25	Erwerb von Grundstücken und Gebäuden						
26	Baumaßnahmen						
27	Erwerb von beweglichem Sachvermögen						
28	Erwerb von Finanzvermögensanlagen						
29	Aktivierbare Zuwendungen						
30	sonstige Investitionstätigkeit						
<b>31</b>	<b>= Summe d. Ausz. für Investitionstätigkeit</b>						
<b>32</b>	<b>Saldo aus Investitionstätigkeit (S. Einz. abz. S. Ausz. aus lfd. Inv.-tät.)</b>						
<b>33</b>	<b>Finanzmittel-Überschuss/-Fehlbetrag (Summe 18 und 32)</b>						
	<b>Ein-, Auszahlungen aus Finanzierungstätigkeit</b>						
34	Einz.; Aufn. v. Kred. u. inneren Darl.						
35	Ausz.; Tilg. v. Kred. u. Rückz. v. inn. Darl.						
<b>36</b>	<b>Saldo aus Finanzierungstätigkeit</b>						
<b>37</b>	<b>Finanzmittelveränderung (Summe 33 und 36)</b>						

## Haushaltsplan 2015

### A. Wesentliche Produkte des Teilhaushalts 1.3

Samtgemeinde Nenndorf

<b>Samtgemeinde</b>	1.	Samtgemeinde Nenndorf
---------------------	----	-----------------------

<b>Teilhaushalt</b>	1.3	Teilhaushalt 3
---------------------	-----	----------------

## Haushaltsplan 2015

## Haushaltsplan 2015

<b>B. Teilergebnisplan</b>							
Samtgemeinde Nenndorf							
Nr.	Bezeichnung	Ergebnis 2013	Ansatz 2014	Ansatz 2015	Plan 2016	Plan 2017	Plan 2018
	<b>Ordentliche Erträge</b>						
01	Steuern und ähnliche Abgaben						
02	Zuwendungen und allgemeine Umlagen (außer für Investitionstätigkeit)	-689.109,02	-768.000,00	-727.300,00	-715.600,00	-715.600,00	-715.600,00
03	Auflösungserträge aus Sonderposten		-8.400,00	-8.400,00	-8.400,00	-8.400,00	-8.400,00
04	sonstige Transfererträge						
05	öffentlich-rechtliche Entgelte (außer Beitr. u. ähnl. Entg. für Inv.-tätigkeit)	-630.397,86	-653.300,00	-704.900,00	-680.300,00	-680.300,00	-679.900,00
06	privatrechtliche Entgelte	-146.936,21	-151.700,00	-166.600,00	-158.600,00	-158.600,00	-158.600,00
07	Kostenerstattungen und Kostenumlagen	-27.899,85	-13.800,00	-8.800,00	-3.800,00	-3.800,00	-3.800,00
08	Zinsen und ähnliche Finanzerträge						
09	aktivierte Eigenleistungen						
10	Bestandsveränderungen						
11	sonstige ordentliche Erträge	-30.636,94	-27.000,00	-24.500,00	-24.500,00	-24.500,00	-24.500,00
<b>12</b>	<b>= Summe ordentliche Erträge</b>	<b>-1.524.979,88</b>	<b>-1.622.200,00</b>	<b>-1.640.500,00</b>	<b>-1.591.200,00</b>	<b>-1.591.200,00</b>	<b>-1.590.800,00</b>
	<b>Ordentliche Aufwendungen</b>						
13	Aufwendungen für aktives Personal	2.548.302,18	2.791.200,00	2.996.300,00	3.026.200,00	3.055.900,00	3.085.900,00
14	Aufwendungen für Versorgung						
15	Aufwendungen für Sach- und Dienstleistungen	1.133.735,25	1.112.400,00	1.087.900,00	998.400,00	1.000.500,00	1.002.600,00
16	Abschreibungen	3.010,91	146.200,00	156.200,00	160.200,00	160.200,00	160.200,00
17	Zinsen und ähnliche Aufwendungen						
18	Transferaufwendungen	730.793,92	747.100,00	887.200,00	786.300,00	786.300,00	786.300,00
19	sonstige ordentliche Aufwendungen	313.504,76	365.000,00	358.200,00	358.200,00	358.200,00	358.200,00
<b>20</b>	<b>= Summe ordentliche Aufwendungen</b>	<b>4.729.347,02</b>	<b>5.161.900,00</b>	<b>5.485.800,00</b>	<b>5.329.300,00</b>	<b>5.361.100,00</b>	<b>5.393.200,00</b>
<b>21</b>	<b>ordentliches Ergebnis (ordentliche Erträge abzüglich ordentliche Aufwendungen)</b>	<b>3.204.367,14</b>	<b>3.539.700,00</b>	<b>3.845.300,00</b>	<b>3.738.100,00</b>	<b>3.769.900,00</b>	<b>3.802.400,00</b>
22	außerordentliche Erträge	-3.350,00					
23	außerordentliche Aufwendungen						
<b>24</b>	<b>außerordentliches Ergebnis (außerord. Erträge abzüglich außerord. Aufwendungen)</b>	<b>-3.350,00</b>					
<b>25</b>	<b>Jahresergebnis (Saldo aus dem ordentlichen und dem außerordentlichen Ergebnis)</b>	<b>3.201.017,14</b>	<b>3.539.700,00</b>	<b>3.845.300,00</b>	<b>3.738.100,00</b>	<b>3.769.900,00</b>	<b>3.802.400,00</b>
26	Erträge aus internen Leistungsbeziehungen						
27	Aufwendungen aus internen Leistungsbeziehungen	98.803,78	62.500,00	61.800,00	61.800,00	61.800,00	61.800,00
28	Saldo aus internen Leistungsbeziehungen	98.803,78	62.500,00	61.800,00	61.800,00	61.800,00	61.800,00
<b>29</b>	<b>Ergebnis unt. Berücks. d. int. Leistungsbeziehungen</b>	<b>3.299.820,92</b>	<b>3.602.200,00</b>	<b>3.907.100,00</b>	<b>3.799.900,00</b>	<b>3.831.700,00</b>	<b>3.864.200,00</b>

## Haushaltsplan 2015

<b>C. Teilfinanzplan</b>							
Samtgemeinde Nenndorf							
Nr.	Bezeichnung	Ergebnis 2013	Ansatz 2014	Ansatz 2015	Plan 2016	Plan 2017	Plan 2018
	<b>Einzahlungen aus laufender Verwaltungstätigkeit</b>						
01	Steuern und ähnliche Abgaben						
02	Zuwendungen und allgemeine Umlagen (außer für Investitionstätigkeit)	729.873,08	768.000,00	727.300,00	715.600,00	715.600,00	715.600,00
03	sonstige Transfereinzahlungen						
04	öffentlich-rechtliche Entgelte (außer Beitr. u. ähnl. Entg. für Inv.-tätigkeit)	632.005,02	653.300,00	704.900,00	680.300,00	680.300,00	679.900,00
05	privatrechtliche Entgelte (außer für Investitionstätigkeit)	148.011,77	151.700,00	166.600,00	158.600,00	158.600,00	158.600,00
06	Kostenerstattungen und Kostenumlagen (außer für Investitionstätigkeit)	27.899,85	13.800,00	8.800,00	3.800,00	3.800,00	3.800,00
07	Zinsen und ähnliche Einzahlungen	30.502,30	27.000,00	24.500,00	24.500,00	24.500,00	24.500,00
08	Einz. a. d. Veräußerung geringwert. VermGG						
09	sonstige haushaltswirksame Einzahlungen	3.350,00					
<b>10</b>	<b>= Summe d. Einz. aus lfd. Verwaltungstätigkeit</b>	<b>1.571.642,02</b>	<b>1.613.800,00</b>	<b>1.632.100,00</b>	<b>1.582.800,00</b>	<b>1.582.800,00</b>	<b>1.582.400,00</b>
	<b>Auszahlungen aus laufender Verwaltungstätigkeit</b>						
11	Auszahlungen für aktives Personal	-2.544.302,27	-2.791.200,00	-2.996.300,00	-3.026.200,00	-3.055.900,00	-3.085.900,00
12	Auszahlungen für Versorgung						
13	Auszahlungen für Sach- und Dienstleistungen	-1.136.092,94	-1.112.400,00	-1.087.900,00	-998.400,00	-1.000.500,00	-1.002.600,00
14	Zinsen und ähnliche Auszahlungen						
15	Transferauszahlungen (außer für Investitionstätigkeit)	-730.793,92	-747.100,00	-887.200,00	-786.300,00	-786.300,00	-786.300,00
16	sonstige haushaltswirksame Auszahlungen	-313.603,08	-365.000,00	-358.200,00	-358.200,00	-358.200,00	-358.200,00
<b>17</b>	<b>= Summe d. Ausz. aus lfd. Verwaltungstätigkeit</b>	<b>-4.724.792,21</b>	<b>-5.015.700,00</b>	<b>-5.329.600,00</b>	<b>-5.169.100,00</b>	<b>-5.200.900,00</b>	<b>-5.233.000,00</b>
<b>18</b>	<b>Saldo aus lfd. Verwaltungstätigkeit (S. Einz. abz. S. Ausz. aus lfd. Verw.tät.)</b>	<b>-3.153.150,19</b>	<b>-3.401.900,00</b>	<b>-3.697.500,00</b>	<b>-3.586.300,00</b>	<b>-3.618.100,00</b>	<b>-3.650.600,00</b>
	<b>Einzahlungen für Investitionstätigkeit</b>						
19	Zuwendungen für Investitionstätigkeit	1.100,00	11.000,00	8.500,00	360.000,00		
20	Beiträge u.ä. Entgelte für Investitionstätigk.						
21	Veräußerung von Sachvermögen						
22	Veräußerung von Finanzvermögensanlagen						
23	sonstige Investitionstätigkeit						
<b>24</b>	<b>= Summe d. Einz. für Investitionstätigkeit</b>	<b>1.100,00</b>	<b>11.000,00</b>	<b>8.500,00</b>	<b>360.000,00</b>		



## Haushaltsplan 2015

### C. Teilfinanzplan

Samtgemeinde Nenndorf

Nr.	Bezeichnung	Ergebnis 2013	Ansatz 2014	Ansatz 2015	Plan 2016	Plan 2017	Plan 2018
	<b>Auszahlungen für Investitionstätigkeit</b>						
25	Erwerb von Grundstücken und Gebäuden						
26	Baumaßnahmen	-894.488,94	-178.300,00	-2.567.200,00	-834.000,00	-36.000,00	
27	Erwerb von beweglichem Sachvermögen	-138.800,66	-194.500,00	-657.600,00	-226.800,00	-453.000,00	-133.000,00
28	Erwerb von Finanzvermögensanlagen						
29	Aktivierbare Zuwendungen	-51.557,19	-24.600,00	-32.800,00	-21.000,00	-21.000,00	-21.000,00
30	sonstige Investitionstätigkeit	-2.597,77					
<b>31</b>	<b>= Summe d. Ausz. für Investitionstätigkeit</b>	<b>-1.087.444,56</b>	<b>-397.400,00</b>	<b>-3.257.600,00</b>	<b>-1.081.800,00</b>	<b>-510.000,00</b>	<b>-154.000,00</b>
<b>32</b>	<b>Saldo aus Investitionstätigkeit (S. Einz. abz. S. Ausz. aus lfd. Inv.-tät.)</b>	<b>-1.086.344,56</b>	<b>-386.400,00</b>	<b>-3.249.100,00</b>	<b>-721.800,00</b>	<b>-510.000,00</b>	<b>-154.000,00</b>
<b>33</b>	<b>Finanzmittel-Überschuss/-Fehlbetrag (Summe 18 und 32)</b>	<b>-4.239.494,75</b>	<b>-3.788.300,00</b>	<b>-6.946.600,00</b>	<b>-4.308.100,00</b>	<b>-4.128.100,00</b>	<b>-3.804.600,00</b>
	<b>Ein-, Auszahlungen aus Finanzierungstätigkeit</b>						
34	Einz.; Aufn. v. Kred. u. inneren Darl.						
35	Ausz.; Tilg. v. Kred. u. Rückz. v. inn. Darl.						
<b>36</b>	<b>Saldo aus Finanzierungstätigkeit</b>						
<b>37</b>	<b>Finanzmittelveränderung (Summe 33 und 36)</b>	<b>-4.239.494,75</b>	<b>-3.788.300,00</b>	<b>-6.946.600,00</b>	<b>-4.308.100,00</b>	<b>-4.128.100,00</b>	<b>-3.804.600,00</b>

## Haushaltsplan 2015

# Haushaltsplan 2015

<b>Produktbeschreibung 12.1.01 Statistik und Wahlen</b>		
Samtgemeinde Nenndorf		
<b>Produktbereich</b>	12.	Sicherheit und Ordnung
<b>Produktgruppe</b>	12.1	Statistik und Wahlen
<b>Produkt</b>	12.1.01	Statistik und Wahlen
<b>Kurzbeschreibung</b>		
Vorbereitung und Durchführung von Kommunal-, Landtags-, Bundestags- und Europawahlen. Statistiken. Bürgerentscheide, Volksentscheide.		
<b>Rechtsgrundlage</b>		
NKomVG, Wahlgesetze und Verordnungen		
<b>Zielgruppen</b>		
Wahlberechtigte Wahlhelfer Parteien Wählergruppen Behörden Gewerbebetriebe Vereine Landesbetrieb für Statistik und Kommunikationstechnologie		
<b>Leistungen</b>		
Statistiken Wahlen		

## Haushaltsplan 2015

### Teilergebnis 12.1.01 Statistik und Wahlen

Samtgemeinde Nenndorf

Nr.	Bezeichnung	Ergebnis 2013	Ansatz 2014	Ansatz 2015	Plan 2016	Plan 2017	Plan 2018
	<b>Ordentliche Erträge</b>						
01	Steuern und ähnliche Abgaben						
02	Zuwendungen und allgemeine Umlagen (außer für Investitionstätigkeit)						
03	Auflösungserträge aus Sonderposten						
04	sonstige Transfererträge						
05	öffentlich-rechtliche Entgelte (außer Beitr. u. ähnl. Entg. für Inv.-tätigkeit)						
06	privatrechtliche Entgelte						
07	Kostenerstattungen und Kostenumlagen	-19.738,44	-10.000,00	-5.000,00			
08	Zinsen und ähnliche Finanzerträge						
09	aktivierte Eigenleistungen						
10	Bestandsveränderungen						
11	sonstige ordentliche Erträge						
<b>12</b>	<b>= Summe ordentliche Erträge</b>	<b>-19.738,44</b>	<b>-10.000,00</b>	<b>-5.000,00</b>			
	<b>Ordentliche Aufwendungen</b>						
13	Aufwendungen für aktives Personal	6.497,98	11.000,00	12.300,00	12.400,00	12.500,00	12.600,00
14	Aufwendungen für Versorgung						
15	Aufwendungen für Sach- und Dienstleistungen	11.836,88	11.000,00	2.500,00	2.500,00	2.500,00	2.500,00
16	Abschreibungen						
17	Zinsen und ähnliche Aufwendungen						
18	Transferaufwendungen						
19	sonstige ordentliche Aufwendungen	4.537,99	5.300,00	300,00	300,00	300,00	300,00
<b>20</b>	<b>= Summe ordentliche Aufwendungen</b>	<b>22.872,85</b>	<b>27.300,00</b>	<b>15.100,00</b>	<b>15.200,00</b>	<b>15.300,00</b>	<b>15.400,00</b>
<b>21</b>	<b>ordentliches Ergebnis (ordentliche Erträge abzüglich ordentliche Aufwendungen)</b>	<b>3.134,41</b>	<b>17.300,00</b>	<b>10.100,00</b>	<b>15.200,00</b>	<b>15.300,00</b>	<b>15.400,00</b>
22	außerordentliche Erträge						
23	außerordentliche Aufwendungen						
<b>24</b>	<b>außerordentliches Ergebnis (außerord. Erträge abzüglich außerord. Aufwendungen)</b>						
<b>25</b>	<b>Jahresergebnis (Saldo aus dem ordentlichen und dem außerordentlichen Ergebnis)</b>	<b>3.134,41</b>	<b>17.300,00</b>	<b>10.100,00</b>	<b>15.200,00</b>	<b>15.300,00</b>	<b>15.400,00</b>
26	Erträge aus internen Leistungsbeziehungen						
27	Aufwendungen aus internen Leistungsbeziehungen						
28	Saldo aus internen Leistungsbeziehungen						
<b>29</b>	<b>Ergebnis unt. Berücks. d. int. Leistungsbeziehungen</b>	<b>3.134,41</b>	<b>17.300,00</b>	<b>10.100,00</b>	<b>15.200,00</b>	<b>15.300,00</b>	<b>15.400,00</b>

## Haushaltsplan 2015

### Teilfinanzergebnis 12.1.01 Statistik und Wahlen

Samtgemeinde Nenndorf

Nr.	Bezeichnung	Ergebnis 2013	Ansatz 2014	Ansatz 2015	Plan 2016	Plan 2017	Plan 2018
	<b>Einzahlungen aus laufender Verwaltungstätigkeit</b>						
01	Steuern und ähnliche Abgaben						
02	Zuwendungen und allgemeine Umlagen (außer für Investitionstätigkeit)						
03	sonstige Transfereinzahlungen						
04	öffentlich-rechtliche Entgelte (außer Beitr. u. ähnl. Entg. für Inv.-tätigkeit)						
05	privatrechtliche Entgelte (außer für Investitionstätigkeit)						
06	Kostenerstattungen und Kostenumlagen (außer für Investitionstätigkeit)	19.738,44	10.000,00	5.000,00			
07	Zinsen und ähnliche Einzahlungen						
08	Einz. a. d. Veräußerung geringwert. VermGG						
09	sonstige haushaltswirksame Einzahlungen						
<b>10</b>	<b>= Summe d. Einz. aus lfd. Verwaltungstätigkeit</b>	<b>19.738,44</b>	<b>10.000,00</b>	<b>5.000,00</b>			
	<b>Auszahlungen aus laufender Verwaltungstätigkeit</b>						
11	Auszahlungen für aktives Personal	-6.522,53	-11.000,00	-12.300,00	-12.400,00	-12.500,00	-12.600,00
12	Auszahlungen für Versorgung						
13	Auszahlungen für Sach- und Dienstleistungen	-11.836,88	-11.000,00	-2.500,00	-2.500,00	-2.500,00	-2.500,00
14	Zinsen und ähnliche Auszahlungen						
15	Transferauszahlungen (außer für Investitionstätigkeit)						
16	sonstige haushaltswirksame Auszahlungen	-4.537,99	-5.300,00	-300,00	-300,00	-300,00	-300,00
<b>17</b>	<b>= Summe d. Ausz. aus lfd. Verwaltungstätigkeit</b>	<b>-22.897,40</b>	<b>-27.300,00</b>	<b>-15.100,00</b>	<b>-15.200,00</b>	<b>-15.300,00</b>	<b>-15.400,00</b>
<b>18</b>	<b>Saldo aus lfd. Verwaltungstätigkeit (S. Einz. abz. S. Ausz. aus lfd. Verw.tät.)</b>	<b>-3.158,96</b>	<b>-17.300,00</b>	<b>-10.100,00</b>	<b>-15.200,00</b>	<b>-15.300,00</b>	<b>-15.400,00</b>
	<b>Einzahlungen für Investitionstätigkeit</b>						
19	Zuwendungen für Investitionstätigkeit						
20	Beiträge u.ä. Entgelte für Investitionstätigk.						
21	Veräußerung von Sachvermögen						
22	Veräußerung von Finanzvermögensanlagen						
23	sonstige Investitionstätigkeit						
<b>24</b>	<b>= Summe d. Einz. für Investitionstätigkeit</b>						

## Haushaltsplan 2015

<b>Teilfinanzergebnis 12.1.01 Statistik und Wahlen</b>							
Samtgemeinde Nenndorf							
Nr.	Bezeichnung	Ergebnis 2013	Ansatz 2014	Ansatz 2015	Plan 2016	Plan 2017	Plan 2018
	<b>Auszahlungen für Investitionstätigkeit</b>						
25	Erwerb von Grundstücken und Gebäuden						
26	Baumaßnahmen						
27	Erwerb von beweglichem Sachvermögen						
28	Erwerb von Finanzvermögensanlagen						
29	Aktivierbare Zuwendungen						
30	sonstige Investitionstätigkeit						
<b>31</b>	<b>= Summe d. Ausz. für Investitionstätigkeit</b>						
<b>32</b>	<b>Saldo aus Investitionstätigkeit (S. Einz. abz. S. Ausz. aus lfd. Inv.-tät.)</b>						
<b>33</b>	<b>Finanzmittel-Überschuss/-Fehlbetrag (Summe 18 und 32)</b>	<b>-3.158,96</b>	<b>-17.300,00</b>	<b>-10.100,00</b>	<b>-15.200,00</b>	<b>-15.300,00</b>	<b>-15.400,00</b>
	<b>Ein-, Auszahlungen aus Finanzierungstätigkeit</b>						
34	Einz.; Aufn. v. Kred. u. inneren Darl.						
35	Ausz.; Tilg. v. Kred. u. Rückz. v. inn. Darl.						
<b>36</b>	<b>Saldo aus Finanzierungstätigkeit</b>						
<b>37</b>	<b>Finanzmittelveränderung (Summe 33 und 36)</b>	<b>-3.158,96</b>	<b>-17.300,00</b>	<b>-10.100,00</b>	<b>-15.200,00</b>	<b>-15.300,00</b>	<b>-15.400,00</b>

# Haushaltsplan 2015

<b>Produktbeschreibung 12.2.01 Aufgaben der Ordnungsverwaltung</b>		
Samtgemeinde Nenndorf		
<b>Produktbereich</b>	12.	Sicherheit und Ordnung
<b>Produktgruppe</b>	12.2	Ordnungsangelegenheiten
<b>Produkt</b>	12.2.01	Aufgaben der Ordnungsverwaltung
<b>Kurzbeschreibung</b>		
<p>Allgemeine Angelegenheiten der öffentlichen Sicherheit und Ordnung. Gewerbeangelegenheiten, Ordnungswidrigkeiten, Gaststättenrecht, Gestattungen, Überwachung des ruhenden Verkehrs, Ausnahmegenehmigungen nach der StVO, verkehrsrechtliche und verkehrsbehördliche Anordnungen, Schutz der Sonn- und Feiertage, Erteilung von Sondernutzungserlaubnissen, Beglaubigungen, Obdachlosenangelegenheiten, Schiedsmann, Tierschutz, Vorbereitung der Wahl von Schöffen, Fundsachen, Rattenbekämpfung.</p>		
<b>Rechtsgrundlage</b>		
<p>Nds. SOG, OWiG, StVO, GewO, GastG, örtliche Satzungen, Ratsbeschluss, ordnungsrechtliche Spezialgesetze</p>		
<b>Zielgruppen</b>		
<p>Einwohner/innen Behörden Gewerbebetriebe</p>		
<b>Leistungen</b>		
<p>Allgemeine Angelegenheiten der öffentlichen Sicherheit und Ordnung Gewerbeangelegenheiten Ordnungswidrigkeiten Obdachlosenangelegenheiten Überwachung des ruhenden Verkehrs Gaststättenrecht Fundangelegenheiten Gefahrenabwehr</p>		

## Haushaltsplan 2015

### Teilergebnis 12.2.01 Aufgaben der Ordnungsverwaltung

Samtgemeinde Nenndorf

Nr.	Bezeichnung	Ergebnis 2013	Ansatz 2014	Ansatz 2015	Plan 2016	Plan 2017	Plan 2018
	<b>Ordentliche Erträge</b>						
01	Steuern und ähnliche Abgaben						
02	Zuwendungen und allgemeine Umlagen (außer für Investitionstätigkeit)						
03	Auflösungserträge aus Sonderposten						
04	sonstige Transfererträge						
05	öffentlich-rechtliche Entgelte (außer Beitr. u. ähnl. Entg. für Inv.-tätigkeit)	-10.194,50	-12.000,00	-12.000,00	-12.000,00	-12.000,00	-12.000,00
06	privatrechtliche Entgelte	-9.881,60	-6.000,00	-6.000,00	-6.000,00	-6.000,00	-6.000,00
07	Kostenerstattungen und Kostenumlagen						
08	Zinsen und ähnliche Finanzerträge						
09	aktivierte Eigenleistungen						
10	Bestandsveränderungen						
11	sonstige ordentliche Erträge	-30.291,00	-27.000,00	-24.500,00	-24.500,00	-24.500,00	-24.500,00
<b>12</b>	<b>= Summe ordentliche Erträge</b>	<b>-50.367,10</b>	<b>-45.000,00</b>	<b>-42.500,00</b>	<b>-42.500,00</b>	<b>-42.500,00</b>	<b>-42.500,00</b>
	<b>Ordentliche Aufwendungen</b>						
13	Aufwendungen für aktives Personal	130.709,63	123.800,00	112.700,00	113.900,00	115.100,00	116.300,00
14	Aufwendungen für Versorgung						
15	Aufwendungen für Sach- und Dienstleistungen	31.902,57	36.600,00	31.600,00	31.600,00	31.600,00	31.600,00
16	Abschreibungen						
17	Zinsen und ähnliche Aufwendungen						
18	Transferaufwendungen	5.075,00	5.300,00	5.300,00	5.300,00	5.300,00	5.300,00
19	sonstige ordentliche Aufwendungen	4.981,40	7.600,00	7.100,00	2.100,00	2.100,00	2.100,00
<b>20</b>	<b>= Summe ordentliche Aufwendungen</b>	<b>172.668,60</b>	<b>173.300,00</b>	<b>156.700,00</b>	<b>152.900,00</b>	<b>154.100,00</b>	<b>155.300,00</b>
<b>21</b>	<b>ordentliches Ergebnis (ordentliche Erträge abzüglich ordentliche Aufwendungen)</b>	<b>122.301,50</b>	<b>128.300,00</b>	<b>114.200,00</b>	<b>110.400,00</b>	<b>111.600,00</b>	<b>112.800,00</b>
22	außerordentliche Erträge						
23	außerordentliche Aufwendungen						
<b>24</b>	<b>außerordentliches Ergebnis (außerord. Erträge abzüglich außerord. Aufwendungen)</b>						
<b>25</b>	<b>Jahresergebnis (Saldo aus dem ordentlichen und dem außerordentlichen Ergebnis)</b>	<b>122.301,50</b>	<b>128.300,00</b>	<b>114.200,00</b>	<b>110.400,00</b>	<b>111.600,00</b>	<b>112.800,00</b>
26	Erträge aus internen Leistungsbeziehungen						
27	Aufwendungen aus internen Leistungsbeziehungen	18.992,18	300,00	300,00	300,00	300,00	300,00
28	Saldo aus internen Leistungsbeziehungen	18.992,18	300,00	300,00	300,00	300,00	300,00
<b>29</b>	<b>Ergebnis unt. Berücks. d. int. Leistungsbeziehungen</b>	<b>141.293,68</b>	<b>128.600,00</b>	<b>114.500,00</b>	<b>110.700,00</b>	<b>111.900,00</b>	<b>113.100,00</b>



## Haushaltsplan 2015

### Teilfinanzergebnis 12.2.01 Aufgaben der Ordnungsverwaltung

Samtgemeinde Nenndorf

Nr.	Bezeichnung	Ergebnis 2013	Ansatz 2014	Ansatz 2015	Plan 2016	Plan 2017	Plan 2018
	<b>Einzahlungen aus laufender Verwaltungstätigkeit</b>						
01	Steuern und ähnliche Abgaben						
02	Zuwendungen und allgemeine Umlagen (außer für Investitionstätigkeit)						
03	sonstige Transfereinzahlungen						
04	öffentlich-rechtliche Entgelte (außer Beitr. u. ähnl. Entg. für Inv.-tätigkeit)	11.736,75	12.000,00	12.000,00	12.000,00	12.000,00	12.000,00
05	privatrechtliche Entgelte (außer für Investitionstätigkeit)	8.267,96	6.000,00	6.000,00	6.000,00	6.000,00	6.000,00
06	Kostenerstattungen und Kostenumlagen (außer für Investitionstätigkeit)						
07	Zinsen und ähnliche Einzahlungen	30.502,30	27.000,00	24.500,00	24.500,00	24.500,00	24.500,00
08	Einz. a. d. Veräußerung geringwert. VermGG						
09	sonstige haushaltswirksame Einzahlungen						
<b>10</b>	<b>= Summe d. Einz. aus lfd. Verwaltungstätigkeit</b>	<b>50.507,01</b>	<b>45.000,00</b>	<b>42.500,00</b>	<b>42.500,00</b>	<b>42.500,00</b>	<b>42.500,00</b>
	<b>Auszahlungen aus laufender Verwaltungstätigkeit</b>						
11	Auszahlungen für aktives Personal	-129.339,32	-123.800,00	-112.700,00	-113.900,00	-115.100,00	-116.300,00
12	Auszahlungen für Versorgung						
13	Auszahlungen für Sach- und Dienstleistungen	-31.902,57	-36.600,00	-31.600,00	-31.600,00	-31.600,00	-31.600,00
14	Zinsen und ähnliche Auszahlungen						
15	Transferauszahlungen (außer für Investitionstätigkeit)	-5.075,00	-5.300,00	-5.300,00	-5.300,00	-5.300,00	-5.300,00
16	sonstige haushaltswirksame Auszahlungen	-4.981,40	-7.600,00	-7.100,00	-2.100,00	-2.100,00	-2.100,00
<b>17</b>	<b>= Summe d. Ausz. aus lfd. Verwaltungstätigkeit</b>	<b>-171.298,29</b>	<b>-173.300,00</b>	<b>-156.700,00</b>	<b>-152.900,00</b>	<b>-154.100,00</b>	<b>-155.300,00</b>
<b>18</b>	<b>Saldo aus lfd. Verwaltungstätigkeit (S. Einz. abz. S. Ausz. aus lfd. Verw.tät.)</b>	<b>-120.791,28</b>	<b>-128.300,00</b>	<b>-114.200,00</b>	<b>-110.400,00</b>	<b>-111.600,00</b>	<b>-112.800,00</b>
	<b>Einzahlungen für Investitionstätigkeit</b>						
19	Zuwendungen für Investitionstätigkeit						
20	Beiträge u.ä. Entgelte für Investitionstätigk.						
21	Veräußerung von Sachvermögen						
22	Veräußerung von Finanzvermögensanlagen						
23	sonstige Investitionstätigkeit						
<b>24</b>	<b>= Summe d. Einz. für Investitionstätigkeit</b>						

## Haushaltsplan 2015

<b>Teilfinanzergebnis 12.2.01 Aufgaben der Ordnungsverwaltung</b>							
Samtgemeinde Nenndorf							
Nr.	Bezeichnung	Ergebnis 2013	Ansatz 2014	Ansatz 2015	Plan 2016	Plan 2017	Plan 2018
	<b>Auszahlungen für Investitionstätigkeit</b>						
25	Erwerb von Grundstücken und Gebäuden						
26	Baumaßnahmen						
27	Erwerb von beweglichem Sachvermögen						
28	Erwerb von Finanzvermögensanlagen						
29	Aktivierbare Zuwendungen						
30	sonstige Investitionstätigkeit						
<b>31</b>	<b>= Summe d. Ausz. für Investitionstätigkeit</b>						
<b>32</b>	<b>Saldo aus Investitionstätigkeit (S. Einz. abz. S. Ausz. aus lfd. Inv.-tät.)</b>						
<b>33</b>	<b>Finanzmittel-Überschuss/-Fehlbetrag (Summe 18 und 32)</b>	<b>-120.791,28</b>	<b>-128.300,00</b>	<b>-114.200,00</b>	<b>-110.400,00</b>	<b>-111.600,00</b>	<b>-112.800,00</b>
	<b>Ein-, Auszahlungen aus Finanzierungstätigkeit</b>						
34	Einz.; Aufn. v. Kred. u. inneren Darl.						
35	Ausz.; Tilg. v. Kred. u. Rückz. v. inn. Darl.						
<b>36</b>	<b>Saldo aus Finanzierungstätigkeit</b>						
<b>37</b>	<b>Finanzmittelveränderung (Summe 33 und 36)</b>	<b>-120.791,28</b>	<b>-128.300,00</b>	<b>-114.200,00</b>	<b>-110.400,00</b>	<b>-111.600,00</b>	<b>-112.800,00</b>

# Haushaltsplan 2015

## Produktbeschreibung 12.2.02 Pass- und Meldewesen

Samtgemeinde Nenndorf

<b>Produktbereich</b>	12.	Sicherheit und Ordnung
<b>Produktgruppe</b>	12.2	Ordnungsangelegenheiten
<b>Produkt</b>	12.2.02	Pass- und Meldewesen

### Kurzbeschreibung

Aufgaben des Meldewesen.  
Pass- und Ausweisangelegenheiten.  
Beantragung von Führungszeugnissen.  
Auskünfte aus dem Gewerbezentralregister.  
Lohnsteuerkarten.  
Fischereischeine.  
Untersuchungsberechtigungsscheine.  
Erfassung von Wehrpflichtigen.

### Rechtsgrundlage

Pflichtaufgabe, Ratsbeschluss, NMG, PassG, PersAuswG, Ausführungsgesetze, BDSG, Lohnsteuerrichtlinien

### Zielgruppen

Einwohner/innen  
Bürger/innen

### Leistungen

Aufgaben des Meldewesens  
Pass- und Ausweisangelegenheiten  
Führungszeugnisse  
Auskünfte aus dem Gewerbezentralregister  
Lohnsteuerkarten  
Erfassung von Wehrpflichtigen

## Haushaltsplan 2015

### Teilergebnis 12.2.02 Pass- und Meldewesen

Samtgemeinde Nenndorf

Nr.	Bezeichnung	Ergebnis 2013	Ansatz 2014	Ansatz 2015	Plan 2016	Plan 2017	Plan 2018
	<b>Ordentliche Erträge</b>						
01	Steuern und ähnliche Abgaben						
02	Zuwendungen und allgemeine Umlagen (außer für Investitionstätigkeit)						
03	Auflösungserträge aus Sonderposten						
04	sonstige Transfererträge						
05	öffentlich-rechtliche Entgelte (außer Beitr. u. ähnl. Entg. für Inv.-tätigkeit)	-81.230,06	-100.000,00	-100.000,00	-100.000,00	-100.000,00	-100.000,00
06	privatrechtliche Entgelte	-525,00					
07	Kostenerstattungen und Kostenumlagen						
08	Zinsen und ähnliche Finanzerträge						
09	aktivierte Eigenleistungen						
10	Bestandsveränderungen						
11	sonstige ordentliche Erträge						
<b>12</b>	<b>= Summe ordentliche Erträge</b>	<b>-81.755,06</b>	<b>-100.000,00</b>	<b>-100.000,00</b>	<b>-100.000,00</b>	<b>-100.000,00</b>	<b>-100.000,00</b>
	<b>Ordentliche Aufwendungen</b>						
13	Aufwendungen für aktives Personal	101.224,66	103.200,00	107.900,00	109.100,00	110.300,00	111.500,00
14	Aufwendungen für Versorgung						
15	Aufwendungen für Sach- und Dienstleistungen	55,69	500,00	500,00	500,00	500,00	500,00
16	Abschreibungen						
17	Zinsen und ähnliche Aufwendungen						
18	Transferaufwendungen						
19	sonstige ordentliche Aufwendungen	75.451,71	85.500,00	80.500,00	85.500,00	85.500,00	85.500,00
<b>20</b>	<b>= Summe ordentliche Aufwendungen</b>	<b>176.732,06</b>	<b>189.200,00</b>	<b>188.900,00</b>	<b>195.100,00</b>	<b>196.300,00</b>	<b>197.500,00</b>
<b>21</b>	<b>ordentliches Ergebnis (ordentliche Erträge abzüglich ordentliche Aufwendungen)</b>	<b>94.977,00</b>	<b>89.200,00</b>	<b>88.900,00</b>	<b>95.100,00</b>	<b>96.300,00</b>	<b>97.500,00</b>
22	außerordentliche Erträge						
23	außerordentliche Aufwendungen						
<b>24</b>	<b>außerordentliches Ergebnis (außerord. Erträge abzüglich außerord. Aufwendungen)</b>						
<b>25</b>	<b>Jahresergebnis (Saldo aus dem ordentlichen und dem außerordentlichen Ergebnis)</b>	<b>94.977,00</b>	<b>89.200,00</b>	<b>88.900,00</b>	<b>95.100,00</b>	<b>96.300,00</b>	<b>97.500,00</b>
26	Erträge aus internen Leistungsbeziehungen						
27	Aufwendungen aus internen Leistungsbeziehungen						
28	Saldo aus internen Leistungsbeziehungen						
<b>29</b>	<b>Ergebnis unt. Berücks. d. int. Leistungsbeziehungen</b>	<b>94.977,00</b>	<b>89.200,00</b>	<b>88.900,00</b>	<b>95.100,00</b>	<b>96.300,00</b>	<b>97.500,00</b>

## Haushaltsplan 2015

### Teilfinanzergebnis 12.2.02 Pass- und Meldewesen

Samtgemeinde Nenndorf

Nr.	Bezeichnung	Ergebnis 2013	Ansatz 2014	Ansatz 2015	Plan 2016	Plan 2017	Plan 2018
	<b>Einzahlungen aus laufender Verwaltungstätigkeit</b>						
01	Steuern und ähnliche Abgaben						
02	Zuwendungen und allgemeine Umlagen (außer für Investitionstätigkeit)						
03	sonstige Transfereinzahlungen						
04	öffentlich-rechtliche Entgelte (außer Beitr. u. ähnl. Entg. für Inv.-tätigkeit)	81.949,81	100.000,00	100.000,00	100.000,00	100.000,00	100.000,00
05	privatrechtliche Entgelte (außer für Investitionstätigkeit)	525,00					
06	Kostenerstattungen und Kostenumlagen (außer für Investitionstätigkeit)						
07	Zinsen und ähnliche Einzahlungen						
08	Einz. a. d. Veräußerung geringwert. VermGG						
09	sonstige haushaltswirksame Einzahlungen						
<b>10</b>	<b>= Summe d. Einz. aus lfd. Verwaltungstätigkeit</b>	<b>82.474,81</b>	<b>100.000,00</b>	<b>100.000,00</b>	<b>100.000,00</b>	<b>100.000,00</b>	<b>100.000,00</b>
	<b>Auszahlungen aus laufender Verwaltungstätigkeit</b>						
11	Auszahlungen für aktives Personal	-101.224,66	-103.200,00	-107.900,00	-109.100,00	-110.300,00	-111.500,00
12	Auszahlungen für Versorgung						
13	Auszahlungen für Sach- und Dienstleistungen	-55,69	-500,00	-500,00	-500,00	-500,00	-500,00
14	Zinsen und ähnliche Auszahlungen						
15	Transferauszahlungen (außer für Investitionstätigkeit)						
16	sonstige haushaltswirksame Auszahlungen	-75.451,71	-85.500,00	-80.500,00	-85.500,00	-85.500,00	-85.500,00
<b>17</b>	<b>= Summe d. Ausz. aus lfd. Verwaltungstätigkeit</b>	<b>-176.732,06</b>	<b>-189.200,00</b>	<b>-188.900,00</b>	<b>-195.100,00</b>	<b>-196.300,00</b>	<b>-197.500,00</b>
<b>18</b>	<b>Saldo aus lfd. Verwaltungstätigkeit (S. Einz. abz. S. Ausz. aus lfd. Verw.tät.)</b>	<b>-94.257,25</b>	<b>-89.200,00</b>	<b>-88.900,00</b>	<b>-95.100,00</b>	<b>-96.300,00</b>	<b>-97.500,00</b>
	<b>Einzahlungen für Investitionstätigkeit</b>						
19	Zuwendungen für Investitionstätigkeit						
20	Beiträge u.ä. Entgelte für Investitionstätigk.						
21	Veräußerung von Sachvermögen						
22	Veräußerung von Finanzvermögensanlagen						
23	sonstige Investitionstätigkeit						
<b>24</b>	<b>= Summe d. Einz. für Investitionstätigkeit</b>						

## Haushaltsplan 2015

<b>Teilfinanzergebnis 12.2.02 Pass- und Meldewesen</b>							
Samtgemeinde Nenndorf							
Nr.	Bezeichnung	Ergebnis 2013	Ansatz 2014	Ansatz 2015	Plan 2016	Plan 2017	Plan 2018
	<b>Auszahlungen für Investitionstätigkeit</b>						
25	Erwerb von Grundstücken und Gebäuden						
26	Baumaßnahmen						
27	Erwerb von beweglichem Sachvermögen						
28	Erwerb von Finanzvermögensanlagen						
29	Aktivierbare Zuwendungen						
30	sonstige Investitionstätigkeit						
<b>31</b>	<b>= Summe d. Ausz. für Investitionstätigkeit</b>						
<b>32</b>	<b>Saldo aus Investitionstätigkeit (S. Einz. abz. S. Ausz. aus lfd. Inv.-tät.)</b>						
<b>33</b>	<b>Finanzmittel-Überschuss/-Fehlbetrag (Summe 18 und 32)</b>	<b>-94.257,25</b>	<b>-89.200,00</b>	<b>-88.900,00</b>	<b>-95.100,00</b>	<b>-96.300,00</b>	<b>-97.500,00</b>
	<b>Ein-, Auszahlungen aus Finanzierungstätigkeit</b>						
34	Einz.; Aufn. v. Kred. u. inneren Darl.						
35	Ausz.; Tilg. v. Kred. u. Rückz. v. inn. Darl.						
<b>36</b>	<b>Saldo aus Finanzierungstätigkeit</b>						
<b>37</b>	<b>Finanzmittelveränderung (Summe 33 und 36)</b>	<b>-94.257,25</b>	<b>-89.200,00</b>	<b>-88.900,00</b>	<b>-95.100,00</b>	<b>-96.300,00</b>	<b>-97.500,00</b>

# Haushaltsplan 2015

## Produktbeschreibung 12.2.03 Personenstandswesen

Samtgemeinde Nenndorf

<b>Produktbereich</b>	12.	Sicherheit und Ordnung
<b>Produktgruppe</b>	12.2	Ordnungsangelegenheiten
<b>Produkt</b>	12.2.03	Personenstandswesen

### Kurzbeschreibung

Beurkundung von Geburten und Sterbefällen.  
Eheschließungen, Lebenspartnerschaften, Ehefähigkeitszeugnisse.  
Namensänderungen.  
Vaterschaftsanerkennungen.  
Kirchenaustritte.  
Staatsangehörigkeitsangelegenheiten.  
Ausstellung von Urkunden.  
Führung der Testamentskartei.

### Rechtsgrundlage

Pflichtaufgabe, PStG, PStV, BGB, EGBGB, LPartG, StAG

### Zielgruppen

Einwohner/innen  
Einwohner/innen anderer Gemeinden

### Leistungen

Aufgaben des Standesamtes nach dem Personenstandsgesetz  
Kirchenaustritte  
Namensangelegenheiten

## Haushaltsplan 2015

### Teilergebnis 12.2.03 Personenstandswesen

Samtgemeinde Nenndorf

Nr.	Bezeichnung	Ergebnis 2013	Ansatz 2014	Ansatz 2015	Plan 2016	Plan 2017	Plan 2018
	<b>Ordentliche Erträge</b>						
01	Steuern und ähnliche Abgaben						
02	Zuwendungen und allgemeine Umlagen (außer für Investitionstätigkeit)						
03	Auflösungserträge aus Sonderposten						
04	sonstige Transfererträge						
05	öffentlich-rechtliche Entgelte (außer Beitr. u. ähnl. Entg. für Inv.-tätigkeit)	-15.352,84	-13.000,00	-15.000,00	-15.000,00	-15.000,00	-15.000,00
06	privatrechtliche Entgelte						
07	Kostenerstattungen und Kostenumlagen						
08	Zinsen und ähnliche Finanzerträge						
09	aktivierte Eigenleistungen						
10	Bestandsveränderungen						
11	sonstige ordentliche Erträge						
<b>12</b>	<b>= Summe ordentliche Erträge</b>	<b>-15.352,84</b>	<b>-13.000,00</b>	<b>-15.000,00</b>	<b>-15.000,00</b>	<b>-15.000,00</b>	<b>-15.000,00</b>
	<b>Ordentliche Aufwendungen</b>						
13	Aufwendungen für aktives Personal	64.822,65	56.200,00	50.800,00	51.300,00	51.800,00	52.300,00
14	Aufwendungen für Versorgung						
15	Aufwendungen für Sach- und Dienstleistungen	6.334,15	7.300,00	8.300,00	8.300,00	8.300,00	8.300,00
16	Abschreibungen						
17	Zinsen und ähnliche Aufwendungen						
18	Transferaufwendungen	125,00	200,00	200,00	200,00	200,00	200,00
19	sonstige ordentliche Aufwendungen	1.851,52	2.000,00	2.000,00	2.000,00	2.000,00	2.000,00
<b>20</b>	<b>= Summe ordentliche Aufwendungen</b>	<b>73.133,32</b>	<b>65.700,00</b>	<b>61.300,00</b>	<b>61.800,00</b>	<b>62.300,00</b>	<b>62.800,00</b>
<b>21</b>	<b>ordentliches Ergebnis (ordentliche Erträge abzüglich ordentliche Aufwendungen)</b>	<b>57.780,48</b>	<b>52.700,00</b>	<b>46.300,00</b>	<b>46.800,00</b>	<b>47.300,00</b>	<b>47.800,00</b>
22	außerordentliche Erträge						
23	außerordentliche Aufwendungen						
<b>24</b>	<b>außerordentliches Ergebnis (außerord. Erträge abzüglich außerord. Aufwendungen)</b>						
<b>25</b>	<b>Jahresergebnis (Saldo aus dem ordentlichen und dem außerordentlichen Ergebnis)</b>	<b>57.780,48</b>	<b>52.700,00</b>	<b>46.300,00</b>	<b>46.800,00</b>	<b>47.300,00</b>	<b>47.800,00</b>
26	Erträge aus internen Leistungsbeziehungen						
27	Aufwendungen aus internen Leistungsbeziehungen						
28	Saldo aus internen Leistungsbeziehungen						
<b>29</b>	<b>Ergebnis unt. Berücks. d. int. Leistungsbeziehungen</b>	<b>57.780,48</b>	<b>52.700,00</b>	<b>46.300,00</b>	<b>46.800,00</b>	<b>47.300,00</b>	<b>47.800,00</b>



## Haushaltsplan 2015

### Teilfinanzergebnis 12.2.03 Personenstandswesen

Samtgemeinde Nenndorf

Nr.	Bezeichnung	Ergebnis 2013	Ansatz 2014	Ansatz 2015	Plan 2016	Plan 2017	Plan 2018
	<b>Einzahlungen aus laufender Verwaltungstätigkeit</b>						
01	Steuern und ähnliche Abgaben						
02	Zuwendungen und allgemeine Umlagen (außer für Investitionstätigkeit)						
03	sonstige Transfereinzahlungen						
04	öffentlich-rechtliche Entgelte (außer Beitr. u. ähnl. Entg. für Inv.-tätigkeit)	14.799,30	13.000,00	15.000,00	15.000,00	15.000,00	15.000,00
05	privatrechtliche Entgelte (außer für Investitionstätigkeit)						
06	Kostenerstattungen und Kostenumlagen (außer für Investitionstätigkeit)						
07	Zinsen und ähnliche Einzahlungen						
08	Einz. a. d. Veräußerung geringwert. VermGG						
09	sonstige haushaltswirksame Einzahlungen						
<b>10</b>	<b>= Summe d. Einz. aus lfd. Verwaltungstätigkeit</b>	<b>14.799,30</b>	<b>13.000,00</b>	<b>15.000,00</b>	<b>15.000,00</b>	<b>15.000,00</b>	<b>15.000,00</b>
	<b>Auszahlungen aus laufender Verwaltungstätigkeit</b>						
11	Auszahlungen für aktives Personal	-64.762,52	-56.200,00	-50.800,00	-51.300,00	-51.800,00	-52.300,00
12	Auszahlungen für Versorgung						
13	Auszahlungen für Sach- und Dienstleistungen	-6.334,15	-7.300,00	-8.300,00	-8.300,00	-8.300,00	-8.300,00
14	Zinsen und ähnliche Auszahlungen						
15	Transferauszahlungen (außer für Investitionstätigkeit)	-125,00	-200,00	-200,00	-200,00	-200,00	-200,00
16	sonstige haushaltswirksame Auszahlungen	-1.851,52	-2.000,00	-2.000,00	-2.000,00	-2.000,00	-2.000,00
<b>17</b>	<b>= Summe d. Ausz. aus lfd. Verwaltungstätigkeit</b>	<b>-73.073,19</b>	<b>-65.700,00</b>	<b>-61.300,00</b>	<b>-61.800,00</b>	<b>-62.300,00</b>	<b>-62.800,00</b>
<b>18</b>	<b>Saldo aus lfd. Verwaltungstätigkeit (S. Einz. abz. S. Ausz. aus lfd. Verw.tät.)</b>	<b>-58.273,89</b>	<b>-52.700,00</b>	<b>-46.300,00</b>	<b>-46.800,00</b>	<b>-47.300,00</b>	<b>-47.800,00</b>
	<b>Einzahlungen für Investitionstätigkeit</b>						
19	Zuwendungen für Investitionstätigkeit						
20	Beiträge u.ä. Entgelte für Investitionstätigk.						
21	Veräußerung von Sachvermögen						
22	Veräußerung von Finanzvermögensanlagen						
23	sonstige Investitionstätigkeit						
<b>24</b>	<b>= Summe d. Einz. für Investitionstätigkeit</b>						

## Haushaltsplan 2015

<b>Teilfinanzergebnis 12.2.03 Personenstandswesen</b>							
Samtgemeinde Nenndorf							
Nr.	Bezeichnung	Ergebnis 2013	Ansatz 2014	Ansatz 2015	Plan 2016	Plan 2017	Plan 2018
	<b>Auszahlungen für Investitionstätigkeit</b>						
25	Erwerb von Grundstücken und Gebäuden						
26	Baumaßnahmen						
27	Erwerb von beweglichem Sachvermögen						
28	Erwerb von Finanzvermögensanlagen						
29	Aktivierbare Zuwendungen						
30	sonstige Investitionstätigkeit						
<b>31</b>	<b>= Summe d. Ausz. für Investitionstätigkeit</b>						
<b>32</b>	<b>Saldo aus Investitionstätigkeit (S. Einz. abz. S. Ausz. aus lfd. Inv.-tät.)</b>						
<b>33</b>	<b>Finanzmittel-Überschuss/-Fehlbetrag (Summe 18 und 32)</b>	<b>-58.273,89</b>	<b>-52.700,00</b>	<b>-46.300,00</b>	<b>-46.800,00</b>	<b>-47.300,00</b>	<b>-47.800,00</b>
	<b>Ein-, Auszahlungen aus Finanzierungstätigkeit</b>						
34	Einz.; Aufn. v. Kred. u. inneren Darl.						
35	Ausz.; Tilg. v. Kred. u. Rückz. v. inn. Darl.						
<b>36</b>	<b>Saldo aus Finanzierungstätigkeit</b>						
<b>37</b>	<b>Finanzmittelveränderung (Summe 33 und 36)</b>	<b>-58.273,89</b>	<b>-52.700,00</b>	<b>-46.300,00</b>	<b>-46.800,00</b>	<b>-47.300,00</b>	<b>-47.800,00</b>

# Haushaltsplan 2015

<b>Produktbeschreibung 12.6.01 Brandschutz</b>		
Samtgemeinde Nenndorf		
<b>Produktbereich</b>	12.	Sicherheit und Ordnung
<b>Produktgruppe</b>	12.6	Brandschutz
<b>Produkt</b>	12.6.01	Brandschutz
<b>Kurzbeschreibung</b>		
<p>Bau, Betrieb und Unterhaltung der Feuerwehrgerätehäuser. Beschaffung und Unterhaltung Feuerwehrfahrzeuge und Geräte. Ausrüstung der Angehörigen der freiwilligen Feuerwehr. Abrechnung der kostenpflichtigen Einsätze. Jugend- und Kinderfeuerwehren.</p>		
<b>Rechtsgrundlage</b>		
Pflichtaufgabe, Nds. Brandschutzgesetz, Satzungen		
<b>Zielgruppen</b>		
Bevölkerung der Samtgemeinde Nenndorf		
<b>Leistungen</b>		
<p>Feuerwehrwesen Jugend- und Kinderfeuerwehren Bau, Betrieb, Unterhaltung und Einrichtung der Feuerwehrgerätehäuser</p>		

## Haushaltsplan 2015

### Teilergebnis 12.6.01 Brandschutz

Samtgemeinde Nenndorf

Nr.	Bezeichnung	Ergebnis 2013	Ansatz 2014	Ansatz 2015	Plan 2016	Plan 2017	Plan 2018
	<b>Ordentliche Erträge</b>						
01	Steuern und ähnliche Abgaben						
02	Zuwendungen und allgemeine Umlagen (außer für Investitionstätigkeit)	-18.821,23	-15.000,00	-15.000,00	-15.000,00	-15.000,00	-15.000,00
03	Auflösungserträge aus Sonderposten						
04	sonstige Transfererträge						
05	öffentlich-rechtliche Entgelte (außer Beitr. u. ähnl. Entg. für Inv.-tätigkeit)	-4.010,96	-8.000,00	-9.000,00	-9.000,00	-9.000,00	-9.000,00
06	privatrechtliche Entgelte	-19.640,41	-16.800,00	-16.300,00	-16.300,00	-16.300,00	-16.300,00
07	Kostenerstattungen und Kostenumlagen						
08	Zinsen und ähnliche Finanzerträge						
09	aktivierte Eigenleistungen						
10	Bestandsveränderungen						
11	sonstige ordentliche Erträge						
<b>12</b>	<b>= Summe ordentliche Erträge</b>	<b>-42.472,60</b>	<b>-39.800,00</b>	<b>-40.300,00</b>	<b>-40.300,00</b>	<b>-40.300,00</b>	<b>-40.300,00</b>
	<b>Ordentliche Aufwendungen</b>						
13	Aufwendungen für aktives Personal	9.740,64	14.800,00	8.200,00	8.200,00	8.200,00	8.200,00
14	Aufwendungen für Versorgung						
15	Aufwendungen für Sach- und Dienstleistungen	247.939,08	243.800,00	234.400,00	198.000,00	198.500,00	199.000,00
16	Abschreibungen		66.700,00	66.700,00	66.700,00	66.700,00	66.700,00
17	Zinsen und ähnliche Aufwendungen						
18	Transferaufwendungen	7.165,74	7.000,00	6.500,00	6.500,00	6.500,00	6.500,00
19	sonstige ordentliche Aufwendungen	71.569,38	73.800,00	77.300,00	77.300,00	77.300,00	77.300,00
<b>20</b>	<b>= Summe ordentliche Aufwendungen</b>	<b>336.414,84</b>	<b>406.100,00</b>	<b>393.100,00</b>	<b>356.700,00</b>	<b>357.200,00</b>	<b>357.700,00</b>
<b>21</b>	<b>ordentliches Ergebnis (ordentliche Erträge abzüglich ordentliche Aufwendungen)</b>	<b>293.942,24</b>	<b>366.300,00</b>	<b>352.800,00</b>	<b>316.400,00</b>	<b>316.900,00</b>	<b>317.400,00</b>
22	außerordentliche Erträge	-3.350,00					
23	außerordentliche Aufwendungen						
<b>24</b>	<b>außerordentliches Ergebnis (außerord. Erträge abzüglich außerord. Aufwendungen)</b>	<b>-3.350,00</b>					
<b>25</b>	<b>Jahresergebnis (Saldo aus dem ordentlichen und dem außerordentlichen Ergebnis)</b>	<b>290.592,24</b>	<b>366.300,00</b>	<b>352.800,00</b>	<b>316.400,00</b>	<b>316.900,00</b>	<b>317.400,00</b>
26	Erträge aus internen Leistungsbeziehungen						
27	Aufwendungen aus internen Leistungsbeziehungen	3.686,21	5.600,00	5.500,00	5.500,00	5.500,00	5.500,00
28	Saldo aus internen Leistungsbeziehungen	3.686,21	5.600,00	5.500,00	5.500,00	5.500,00	5.500,00
<b>29</b>	<b>Ergebnis unt. Berücks. d. int. Leistungsbeziehungen</b>	<b>294.278,45</b>	<b>371.900,00</b>	<b>358.300,00</b>	<b>321.900,00</b>	<b>322.400,00</b>	<b>322.900,00</b>

## Haushaltsplan 2015

<b>Teilfinanzergebnis 12.6.01 Brandschutz</b>							
Samtgemeinde Nenndorf							
Nr.	Bezeichnung	Ergebnis 2013	Ansatz 2014	Ansatz 2015	Plan 2016	Plan 2017	Plan 2018
	<b>Einzahlungen aus laufender Verwaltungstätigkeit</b>						
01	Steuern und ähnliche Abgaben						
02	Zuwendungen und allgemeine Umlagen (außer für Investitionstätigkeit)	18.821,23	15.000,00	15.000,00	15.000,00	15.000,00	15.000,00
03	sonstige Transfereinzahlungen						
04	öffentlich-rechtliche Entgelte (außer Beitr. u. ähnl. Entg. für Inv.-tätigkeit)	3.810,96	8.000,00	9.000,00	9.000,00	9.000,00	9.000,00
05	privatrechtliche Entgelte (außer für Investitionstätigkeit)	19.828,43	16.800,00	16.300,00	16.300,00	16.300,00	16.300,00
06	Kostenerstattungen und Kostenumlagen (außer für Investitionstätigkeit)						
07	Zinsen und ähnliche Einzahlungen						
08	Einz. a. d. Veräußerung geringwert. VermGG						
09	sonstige haushaltswirksame Einzahlungen	3.350,00					
<b>10</b>	<b>= Summe d. Einz. aus lfd. Verwaltungstätigkeit</b>	<b>45.810,62</b>	<b>39.800,00</b>	<b>40.300,00</b>	<b>40.300,00</b>	<b>40.300,00</b>	<b>40.300,00</b>
	<b>Auszahlungen aus laufender Verwaltungstätigkeit</b>						
11	Auszahlungen für aktives Personal	-9.133,76	-14.800,00	-8.200,00	-8.200,00	-8.200,00	-8.200,00
12	Auszahlungen für Versorgung						
13	Auszahlungen für Sach- und Dienstleistungen	-250.296,77	-243.800,00	-234.400,00	-198.000,00	-198.500,00	-199.000,00
14	Zinsen und ähnliche Auszahlungen						
15	Transferauszahlungen (außer für Investitionstätigkeit)	-7.165,74	-7.000,00	-6.500,00	-6.500,00	-6.500,00	-6.500,00
16	sonstige haushaltswirksame Auszahlungen	-71.569,38	-73.800,00	-77.300,00	-77.300,00	-77.300,00	-77.300,00
<b>17</b>	<b>= Summe d. Ausz. aus lfd. Verwaltungstätigkeit</b>	<b>-338.165,65</b>	<b>-339.400,00</b>	<b>-326.400,00</b>	<b>-290.000,00</b>	<b>-290.500,00</b>	<b>-291.000,00</b>
<b>18</b>	<b>Saldo aus lfd. Verwaltungstätigkeit (S. Einz. abz. S. Ausz. aus lfd. Verw.tät.)</b>	<b>-292.355,03</b>	<b>-299.600,00</b>	<b>-286.100,00</b>	<b>-249.700,00</b>	<b>-250.200,00</b>	<b>-250.700,00</b>
	<b>Einzahlungen für Investitionstätigkeit</b>						
19	Zuwendungen für Investitionstätigkeit			8.500,00	360.000,00		
20	Beiträge u.ä. Entgelte für Investitionstätigk.						
21	Veräußerung von Sachvermögen						
22	Veräußerung von Finanzvermögensanlagen						
23	sonstige Investitionstätigkeit						
<b>24</b>	<b>= Summe d. Einz. für Investitionstätigkeit</b>			<b>8.500,00</b>	<b>360.000,00</b>		

## Haushaltsplan 2015

<b>Teilfinanzergebnis 12.6.01 Brandschutz</b>							
Samtgemeinde Nenndorf							
Nr.	Bezeichnung	Ergebnis 2013	Ansatz 2014	Ansatz 2015	Plan 2016	Plan 2017	Plan 2018
	<b>Auszahlungen für Investitionstätigkeit</b>						
25	Erwerb von Grundstücken und Gebäuden						
26	Baumaßnahmen	-109.257,03		-1.524.000,00	-798.000,00		
27	Erwerb von beweglichem Sachvermögen	-26.682,70	-134.200,00	-605.700,00	-220.000,00	-450.000,00	-130.000,00
28	Erwerb von Finanzvermögensanlagen						
29	Aktivierbare Zuwendungen						
30	sonstige Investitionstätigkeit						
<b>31</b>	<b>= Summe d. Ausz. für Investitionstätigkeit</b>	<b>-135.939,73</b>	<b>-134.200,00</b>	<b>-2.129.700,00</b>	<b>-1.018.000,00</b>	<b>-450.000,00</b>	<b>-130.000,00</b>
<b>32</b>	<b>Saldo aus Investitionstätigkeit (S. Einz. abz. S. Ausz. aus lfd. Inv.-tät.)</b>	<b>-135.939,73</b>	<b>-134.200,00</b>	<b>-2.121.200,00</b>	<b>-658.000,00</b>	<b>-450.000,00</b>	<b>-130.000,00</b>
<b>33</b>	<b>Finanzmittel-Überschuss/-Fehlbetrag (Summe 18 und 32)</b>	<b>-428.294,76</b>	<b>-433.800,00</b>	<b>-2.407.300,00</b>	<b>-907.700,00</b>	<b>-700.200,00</b>	<b>-380.700,00</b>
	<b>Ein-, Auszahlungen aus Finanzierungstätigkeit</b>						
34	Einz.; Aufn. v. Kred. u. inneren Darl.						
35	Ausz.; Tilg. v. Kred. u. Rückz. v. inn. Darl.						
<b>36</b>	<b>Saldo aus Finanzierungstätigkeit</b>						
<b>37</b>	<b>Finanzmittelveränderung (Summe 33 und 36)</b>	<b>-428.294,76</b>	<b>-433.800,00</b>	<b>-2.407.300,00</b>	<b>-907.700,00</b>	<b>-700.200,00</b>	<b>-380.700,00</b>

## Haushaltsplan 2015

### Investitionen 12.6.01 Brandschutz

Samtgemeinde Nenndorf

Nr. Bezeichnung	Jahres- ergebnis 2013	Ansatz 2014	Ansatz 2015	Finanzplan 2016	Finanzplan 2017	Finanzplan 2018	
<b>&gt; 1.000 € Oberhalb der festgelegten Wertgrenze</b>							
00.12.122 Neubau Feuerwehr- gerätehaus Bad Nenndorf	-33.245,63		-1.500.000,00	-798.000,00			
2600 26. Baumaßnahmen	-33.245,63		-1.500.000,00	-798.000,00			
00.13.031 Erneuerung Elt-Verteilungen FW Bad Nenndorf	-7.292,32						
2600 26. Baumaßnahmen	-7.292,32						
00.13.036 Sonderposten Inventar Feuerwehren	-23.223,29						
2700 27. Erwerb von beweglichem Sachvermögen	-23.223,29						
00.13.037 Erneuerung Sektionaltor FW Rehren	-4.785,59						
2600 26. Baumaßnahmen	-4.785,59						
00.13.040 Schlammsauger FW Bad Nenndorf	-3.459,41						
2700 27. Erwerb von beweglichem Sachvermögen	-3.459,41						
00.13.044 Digitale Sprech- funkgeräte Samtgem.-Feuerwehren		-72.000,00	-38.000,00				
1901 19. Zuwendungen für Investitionstätigkeit			8.500,00				
2700 27. Erwerb von beweglichem Sachvermögen		-72.000,00	-38.000,00				
00.13.103 Garage Feuerwehr Helsinghausen/Kreuzriehe	-1.760,49						
2600 26. Baumaßnahmen	-1.760,49						
00.13.HR01 San. Toilettenanlage FW Rehren	-17.707,10						
2600 26. Baumaßnahmen	-17.707,10						
00.13.HR02 Fertiggarage f.d. Jugendfeuerwehren der Sg	-8.589,51						
2600 26. Baumaßnahmen	-8.589,51						
00.13.HR03 Dämmung Decke FW-Haus Riepen	-1.074,06						
2600 26. Baumaßnahmen	-1.074,06						
00.13.HR04 Dämmung Decke FW-Haus Haste	-8.364,37						
2600 26. Baumaßnahmen	-8.364,37						
00.13.HR05 Umbaumaßnahmen FW- Haus Waltringhausen	-26.437,96						
2600 26. Baumaßnahmen	-26.437,96						
00.14.057 Sonderposten Inventar Feuerwehren		-31.700,00					
2700 27. Erwerb von beweglichem Sachvermögen		-31.700,00					
00.14.060 Power Moon Beleuchtungsballon - FW B.N.		-3.300,00					

## Haushaltsplan 2015

<b>Investitionen 12.6.01 Brandschutz</b>							
Samtgemeinde Nenndorf							
Nr. Bezeichnung	Jahres- ergebnis 2013	Ansatz 2014	Ansatz 2015	Finanzplan 2016	Finanzplan 2017	Finanzplan 2018	
2700 27. Erwerb von beweglichem Sachvermögen		-3.300,00					
00.14.061 Stromerzeuger - FW Bad Nenndorf		-8.200,00					
2700 27. Erwerb von beweglichem Sachvermögen		-8.200,00					
00.14.063 PC für FW Bad Nenndorf		-1.000,00					
2700 27. Erwerb von beweglichem Sachvermögen		-1.000,00					
00.14.064 Trocknungssystem - FW Bad Nenndorf		-5.800,00					
2700 27. Erwerb von beweglichem Sachvermögen		-5.800,00					
00.14.066 Wärmebildkamera - FW Haste		-3.800,00					
2700 27. Erwerb von beweglichem Sachvermögen		-3.800,00					
00.14.067 Stabilisierungssystem - FW Haste		-1.900,00					
2700 27. Erwerb von beweglichem Sachvermögen		-1.900,00					
00.14.084 Anschaffung Hubrettungsfahrzeug		-6.500,00	-500.000,00	140.000,00			
1901 19. Zuwendungen für Investitionstätigkeit				360.000,00			
2700 27. Erwerb von beweglichem Sachvermögen		-6.500,00	-500.000,00	-220.000,00			
00.15.024 Garage - FW Waltringhausen			-7.000,00				
2600 26. Baumaßnahmen			-7.000,00				
00.15.026 Sonderposten Inventar Feuerwehren			-27.000,00				
2700 27. Erwerb von beweglichem Sachvermögen			-27.000,00				
00.15.027 Überdruckbelüftungsgerät - FW Bad Nenndorf			-5.800,00				
2700 27. Erwerb von beweglichem Sachvermögen			-5.800,00				
00.15.028 PKW-Anhänger - FW Bad Nenndorf			-4.500,00				
2700 27. Erwerb von beweglichem Sachvermögen			-4.500,00				
00.15.029 Transporter/MTW - FW Helsingh./Kreuzriehe			-12.000,00				
2700 27. Erwerb von beweglichem Sachvermögen			-12.000,00				
00.15.030 Transport/MTW - FW Waltringhausen			-12.000,00				
2700 27. Erwerb von beweglichem Sachvermögen			-12.000,00				
00.15.031 Stromerzeuger - FW Waltringhausen			-6.400,00				
2700 27. Erwerb von beweglichem Sachvermögen			-6.400,00				



## Haushaltsplan 2015

<b>Investitionen 12.6.01 Brandschutz</b>							
Samtgemeinde Nenndorf							
<b>Nr. Bezeichnung</b>	<b>Jahres- ergebnis 2013</b>	<b>Ansatz 2014</b>	<b>Ansatz 2015</b>	<b>Finanzplan 2016</b>	<b>Finanzplan 2017</b>	<b>Finanzplan 2018</b>	
00.15.077 Erneuerung Außentreppe FW-Haus Riepen			-17.000,00				
2600 26. Baumaßnahmen			-17.000,00				
00.17.015 Feuerwehrfahrzeug (HLF) - FW Bad Nenndorf					-450.000,00		
2700 27. Erwerb von beweglichem Sachvermögen					-450.000,00		
00.18.001 Feuerwehrfahrzeug (TSF) - FW Ohndorf						-130.000,00	
2700 27. Erwerb von beweglichem Sachvermögen						-130.000,00	
<b>Summe</b>	<b>-135.939,73</b>	<b>-134.200,00</b>	<b>-2.129.700,00</b>	<b>-658.000,00</b>	<b>-450.000,00</b>	<b>-130.000,00</b>	

## Haushaltsplan 2015

# Haushaltsplan 2015

<b>Produktbeschreibung 21.1.01 Grundschule Bad Nenndorf</b>		
Samtgemeinde Nenndorf		
<b>Produktbereich</b>	21.	Schulträgeraufgaben
<b>Produktgruppe</b>	21.1	Grundschulen
<b>Produkt</b>	21.1.01	Grundschule Bad Nenndorf
<b>Kurzbeschreibung</b>		
Bau, Betrieb, Unterhaltung und Einrichtung der Grundschule Bad Nenndorf. Verwaltungstätigkeiten im Aufgabenbereich des Schulträgers. Beschäftigung von Schulsekretärin und Hausmeister.		
<b>Rechtsgrundlage</b>		
NSchG, Pflichtaufgabe, Ratsbeschluss		
<b>Zielgruppen</b>		
Schüler/innen Erziehungsberechtigte Schulbedienstete Lehrerkollegium		
<b>Leistungen</b>		
Bau, Betrieb, Unterhaltung und Einrichtung		

## Haushaltsplan 2015

### Teilergebnis 21.1.01 Grundschule Bad Nenndorf

Samtgemeinde Nenndorf

Nr.	Bezeichnung	Ergebnis 2013	Ansatz 2014	Ansatz 2015	Plan 2016	Plan 2017	Plan 2018
	<b>Ordentliche Erträge</b>						
01	Steuern und ähnliche Abgaben						
02	Zuwendungen und allgemeine Umlagen (außer für Investitionstätigkeit)	-1.670,37	-1.500,00	-8.600,00	-1.500,00	-1.500,00	-1.500,00
03	Auflösungserträge aus Sonderposten		-300,00	-300,00	-300,00	-300,00	-300,00
04	sonstige Transfererträge						
05	öffentlich-rechtliche Entgelte (außer Beitr. u. ähnl. Entg. für Inv.-tätigkeit)						
06	privatrechtliche Entgelte	-4.505,97	-2.600,00	-6.200,00	-6.200,00	-6.200,00	-6.200,00
07	Kostenerstattungen und Kostenumlagen						
08	Zinsen und ähnliche Finanzerträge						
09	aktivierte Eigenleistungen						
10	Bestandsveränderungen						
11	sonstige ordentliche Erträge						
<b>12</b>	<b>= Summe ordentliche Erträge</b>	<b>-6.176,34</b>	<b>-4.400,00</b>	<b>-15.100,00</b>	<b>-8.000,00</b>	<b>-8.000,00</b>	<b>-8.000,00</b>
	<b>Ordentliche Aufwendungen</b>						
13	Aufwendungen für aktives Personal	95.417,96	108.400,00	117.000,00	118.200,00	119.400,00	120.600,00
14	Aufwendungen für Versorgung						
15	Aufwendungen für Sach- und Dienstleistungen	132.353,98	146.800,00	143.700,00	141.600,00	142.000,00	142.400,00
16	Abschreibungen		19.000,00	19.000,00	19.000,00	19.000,00	19.000,00
17	Zinsen und ähnliche Aufwendungen						
18	Transferaufwendungen	2.108,91	2.500,00	2.500,00	2.500,00	2.500,00	2.500,00
19	sonstige ordentliche Aufwendungen	24.834,16	25.600,00	27.400,00	27.400,00	27.400,00	27.400,00
<b>20</b>	<b>= Summe ordentliche Aufwendungen</b>	<b>254.715,01</b>	<b>302.300,00</b>	<b>309.600,00</b>	<b>308.700,00</b>	<b>310.300,00</b>	<b>311.900,00</b>
<b>21</b>	<b>ordentliches Ergebnis (ordentliche Erträge abzüglich ordentliche Aufwendungen)</b>	<b>248.538,67</b>	<b>297.900,00</b>	<b>294.500,00</b>	<b>300.700,00</b>	<b>302.300,00</b>	<b>303.900,00</b>
22	außerordentliche Erträge						
23	außerordentliche Aufwendungen						
<b>24</b>	<b>außerordentliches Ergebnis (außerord. Erträge abzüglich außerord. Aufwendungen)</b>						
<b>25</b>	<b>Jahresergebnis (Saldo aus dem ordentlichen und dem außerordentlichen Ergebnis)</b>	<b>248.538,67</b>	<b>297.900,00</b>	<b>294.500,00</b>	<b>300.700,00</b>	<b>302.300,00</b>	<b>303.900,00</b>
26	Erträge aus internen Leistungsbeziehungen						
27	Aufwendungen aus internen Leistungsbeziehungen	3.086,07	3.600,00	3.500,00	3.500,00	3.500,00	3.500,00
28	Saldo aus internen Leistungsbeziehungen	3.086,07	3.600,00	3.500,00	3.500,00	3.500,00	3.500,00
<b>29</b>	<b>Ergebnis unt. Berücks. d. int. Leistungsbeziehungen</b>	<b>251.624,74</b>	<b>301.500,00</b>	<b>298.000,00</b>	<b>304.200,00</b>	<b>305.800,00</b>	<b>307.400,00</b>

## Haushaltsplan 2015

<b>Teilfinanzergebnis 21.1.01 Grundschule Bad Nenndorf</b>							
Samtgemeinde Nenndorf							
,	Bezeichnung	Ergebnis 2013	Ansatz 2014	Ansatz 2015	Plan 2016	Plan 2017	Plan 2018
	<b>Einzahlungen aus laufender Verwaltungstätigkeit</b>						
01	Steuern und ähnliche Abgaben						
02	Zuwendungen und allgemeine Umlagen (außer für Investitionstätigkeit)	1.670,37	1.500,00	8.600,00	1.500,00	1.500,00	1.500,00
03	sonstige Transfereinzahlungen						
04	öffentlich-rechtliche Entgelte (außer Beitr. u. ähnl. Entg. für Inv.-tätigkeit)						
05	privatrechtliche Entgelte (außer für Investitionstätigkeit)	5.768,77	2.600,00	6.200,00	6.200,00	6.200,00	6.200,00
06	Kostenerstattungen und Kostenumlagen (außer für Investitionstätigkeit)						
07	Zinsen und ähnliche Einzahlungen						
08	Einz. a. d. Veräußerung geringwert. VermGG						
09	sonstige haushaltswirksame Einzahlungen						
<b>10</b>	<b>= Summe d. Einz. aus lfd. Verwaltungstätigkeit</b>	<b>7.439,14</b>	<b>4.100,00</b>	<b>14.800,00</b>	<b>7.700,00</b>	<b>7.700,00</b>	<b>7.700,00</b>
	<b>Auszahlungen aus laufender Verwaltungstätigkeit</b>						
11	Auszahlungen für aktives Personal	-95.205,05	-108.400,00	-117.000,00	-118.200,00	-119.400,00	-120.600,00
12	Auszahlungen für Versorgung						
13	Auszahlungen für Sach- und Dienstleistungen	-132.353,98	-146.800,00	-143.700,00	-141.600,00	-142.000,00	-142.400,00
14	Zinsen und ähnliche Auszahlungen						
15	Transferauszahlungen (außer für Investitionstätigkeit)	-2.108,91	-2.500,00	-2.500,00	-2.500,00	-2.500,00	-2.500,00
16	sonstige haushaltswirksame Auszahlungen	-24.932,48	-25.600,00	-27.400,00	-27.400,00	-27.400,00	-27.400,00
<b>17</b>	<b>= Summe d. Ausz. aus lfd. Verwaltungstätigkeit</b>	<b>-254.600,42</b>	<b>-283.300,00</b>	<b>-290.600,00</b>	<b>-289.700,00</b>	<b>-291.300,00</b>	<b>-292.900,00</b>
<b>18</b>	<b>Saldo aus lfd. Verwaltungstätigkeit (S. Einz. abz. S. Ausz. aus lfd. Verw.tät.)</b>	<b>-247.161,28</b>	<b>-279.200,00</b>	<b>-275.800,00</b>	<b>-282.000,00</b>	<b>-283.600,00</b>	<b>-285.200,00</b>
	<b>Einzahlungen für Investitionstätigkeit</b>						
19	Zuwendungen für Investitionstätigkeit	1.100,00	6.000,00				
20	Beiträge u.ä. Entgelte für Investitionstätigk.						
21	Veräußerung von Sachvermögen						
22	Veräußerung von Finanzvermögensanlagen						
23	sonstige Investitionstätigkeit						
<b>24</b>	<b>= Summe d. Einz. für Investitionstätigkeit</b>	<b>1.100,00</b>	<b>6.000,00</b>				

## Haushaltsplan 2015

<b>Teilfinanzergebnis 21.1.01 Grundschule Bad Nenndorf</b>							
Samtgemeinde Nenndorf							
,	Bezeichnung	Ergebnis 2013	Ansatz 2014	Ansatz 2015	Plan 2016	Plan 2017	Plan 2018
	<b>Auszahlungen für Investitionstätigkeit</b>						
25	Erwerb von Grundstücken und Gebäuden						
26	Baumaßnahmen	-6.762,63	-70.000,00	-328.000,00	-18.000,00	-18.000,00	
27	Erwerb von beweglichem Sachvermögen	-32.456,62	-32.500,00	-4.000,00	-3.800,00		
28	Erwerb von Finanzvermögensanlagen						
29	Aktivierbare Zuwendungen	-8.291,33					
30	sonstige Investitionstätigkeit						
<b>31</b>	<b>= Summe d. Ausz. für Investitionstätigkeit</b>	<b>-47.510,58</b>	<b>-102.500,00</b>	<b>-332.000,00</b>	<b>-21.800,00</b>	<b>-18.000,00</b>	
<b>32</b>	<b>Saldo aus Investitionstätigkeit (S. Einz. abz. S. Ausz. aus lfd. Inv.-tät.)</b>	<b>-46.410,58</b>	<b>-96.500,00</b>	<b>-332.000,00</b>	<b>-21.800,00</b>	<b>-18.000,00</b>	
<b>33</b>	<b>Finanzmittel-Überschuss/-Fehlbetrag (Summe 18 und 32)</b>	<b>-293.571,86</b>	<b>-375.700,00</b>	<b>-607.800,00</b>	<b>-303.800,00</b>	<b>-301.600,00</b>	<b>-285.200,00</b>
	<b>Ein-, Auszahlungen aus Finanzierungstätigkeit</b>						
34	Einz.; Aufn. v. Kred. u. inneren Darl.						
35	Ausz.; Tilg. v. Kred. u. Rückz. v. inn. Darl.						
<b>36</b>	<b>Saldo aus Finanzierungstätigkeit</b>						
<b>37</b>	<b>Finanzmittelveränderung (Summe 33 und 36)</b>	<b>-293.571,86</b>	<b>-375.700,00</b>	<b>-607.800,00</b>	<b>-303.800,00</b>	<b>-301.600,00</b>	<b>-285.200,00</b>

## Haushaltsplan 2015

<b>Investitionen 21.1.01 Grundschule Bad Nenndorf</b>							
Samtgemeinde Nenndorf							
Nr. Bezeichnung	Jahres- ergebnis 2013	Ansatz 2014	Ansatz 2015	Finanzplan 2016	Finanzplan 2017	Finanzplan 2018	
<b>&gt; 1.000 € Oberhalb der festgelegten Wertgrenze</b>							
00.11.HR13 Baumaßnahmen - Rettungswege	-2.064,21						
2600 26. Baumaßnahmen	-2.064,21						
00.12.141 Maßn. zur Verbesserung Wasserabfluss GS Bad Nenndorf	-1.785,00	-60.000,00	-240.000,00				
2600 26. Baumaßnahmen	-1.785,00	-60.000,00	-240.000,00				
00.13.045 Sonderposten Inventar Berlin- Schule	-8.532,27						
1901 19. Zuwendungen für Investitionstätigkeit	1.100,00						
2700 27. Erwerb von beweglichem Sachvermögen	-8.532,27						
00.13.046 PC, Bildschirm f. Zeiterfassung	-605,11						
2700 27. Erwerb von beweglichem Sachvermögen	-605,11						
00.13.080 Zusch.an Landkr. f. Ern. 3 Fenster Mensa	-8.291,33						
2900 29. Aktivierbare Zuwendungen	-8.291,33						
00.13.105 Anschaffung ergon. Mobiliar	-23.319,24						
2700 27. Erwerb von beweglichem Sachvermögen	-23.319,24						
00.13.HR06 Einrichtung Ganztagsschule/Mensa	-2.913,42						
2600 26. Baumaßnahmen	-2.913,42						
00.14.019 Sonderposten Inventar Berlin- Schule		-7.300,00					
2700 27. Erwerb von beweglichem Sachvermögen		-7.300,00					
00.14.028 Rasenmäher GS Bad Nenndorf		-1.500,00					
2700 27. Erwerb von beweglichem Sachvermögen		-1.500,00					
00.14.029 1 Klassensatz ergon. Mobiliar		-6.000,00					

## Haushaltsplan 2015

<b>Investitionen 21.1.01 Grundschule Bad Nenndorf</b>							
Samtgemeinde Nenndorf							
<b>Nr. Bezeichnung</b>	<b>Jahres- ergebnis 2013</b>	<b>Ansatz 2014</b>	<b>Ansatz 2015</b>	<b>Finanzplan 2016</b>	<b>Finanzplan 2017</b>	<b>Finanzplan 2018</b>	
1901 19. Zuwendungen für Investitionstätigkeit		6.000,00					
2700 27. Erwerb von beweglichem Sachvermögen		-12.000,00					
00.14.030 Akustische Sanierung 1 Klassenraum		-10.000,00					
2600 26. Baumaßnahmen		-10.000,00					
00.14.082 Inventarbeschaffung i.R. Inklusion		-11.700,00					
2700 27. Erwerb von beweglichem Sachvermögen		-11.700,00					
00.15.001 Sonderposten Inventar Berlin-Schule			-4.000,00				
2700 27. Erwerb von beweglichem Sachvermögen			-4.000,00				
00.15.032 Umgestaltung Schulhof - Planungskosten			-60.000,00				
2600 26. Baumaßnahmen			-60.000,00				
00.15.033 Baumaßnahmen i.R. Inklusion Schulen			-10.000,00				
2600 26. Baumaßnahmen			-10.000,00				
00.15.034 Akustische Sanierung 2 Klassenräume			-18.000,00				
2600 26. Baumaßnahmen			-18.000,00				
00.16.004 Sonderposten Inventar Berlin-Schule				-3.800,00			
2700 27. Erwerb von beweglichem Sachvermögen				-3.800,00			
00.16.020 Akustische Sanierung 2 Klassenräume				-18.000,00			
2600 26. Baumaßnahmen				-18.000,00			
00.17.016 Akustische Sanierung 2 Klassenräume					-18.000,00		
2600 26. Baumaßnahmen					-18.000,00		
<b>Summe</b>	<b>-47.510,58</b>	<b>-96.500,00</b>	<b>-332.000,00</b>	<b>-21.800,00</b>	<b>-18.000,00</b>		



## Haushaltsplan 2015

<b>Produktbeschreibung 21.1.02 Grundschule Haste</b>		
Samtgemeinde Nenndorf		
<b>Produktbereich</b>	21.	Schulträgeraufgaben
<b>Produktgruppe</b>	21.1	Grundschulen
<b>Produkt</b>	21.1.02	Grundschule Haste
<b>Kurzbeschreibung</b>		
Bau, Betrieb, Unterhaltung und Einrichtung der Grundschule Haste. Verwaltungstätigkeiten im Aufgabenbereich des Schulträgers. Beschäftigung von Schulsekretärin und Hausmeister.		
<b>Rechtsgrundlage</b>		
NSchG, Pflichtaufgabe, Ratsbeschluss		
<b>Zielgruppen</b>		
Schüler/innen Erziehungsberechtigte Schulbedienstete Lehrerkollegium		
<b>Leistungen</b>		
Bau, Betrieb, Unterhaltung und Einrichtung		

## Haushaltsplan 2015

### Teilergebnis 21.1.02 Grundschule Haste

Samtgemeinde Nenndorf

Nr.	Bezeichnung	Ergebnis 2013	Ansatz 2014	Ansatz 2015	Plan 2016	Plan 2017	Plan 2018
	<b>Ordentliche Erträge</b>						
01	Steuern und ähnliche Abgaben						
02	Zuwendungen und allgemeine Umlagen (außer für Investitionstätigkeit)	-1.133,63	-1.100,00	-5.700,00	-1.100,00	-1.100,00	-1.100,00
03	Auflösungserträge aus Sonderposten						
04	sonstige Transfererträge						
05	öffentlich-rechtliche Entgelte (außer Beitr. u. ähnl. Entg. für Inv.-tätigkeit)						
06	privatrechtliche Entgelte	-1.481,50	-1.000,00	-2.500,00	-2.500,00	-2.500,00	-2.500,00
07	Kostenerstattungen und Kostenumlagen						
08	Zinsen und ähnliche Finanzerträge						
09	aktivierte Eigenleistungen						
10	Bestandsveränderungen						
11	sonstige ordentliche Erträge						
<b>12</b>	<b>= Summe ordentliche Erträge</b>	<b>-2.615,13</b>	<b>-2.100,00</b>	<b>-8.200,00</b>	<b>-3.600,00</b>	<b>-3.600,00</b>	<b>-3.600,00</b>
	<b>Ordentliche Aufwendungen</b>						
13	Aufwendungen für aktives Personal	81.929,23	93.800,00	98.700,00	99.600,00	100.500,00	101.500,00
14	Aufwendungen für Versorgung						
15	Aufwendungen für Sach- und Dienstleistungen	181.826,95	157.300,00	123.100,00	121.900,00	123.100,00	124.300,00
16	Abschreibungen		20.100,00	24.000,00	28.000,00	28.000,00	28.000,00
17	Zinsen und ähnliche Aufwendungen						
18	Transferaufwendungen	494,85	2.500,00	2.500,00	2.500,00	2.500,00	2.500,00
19	sonstige ordentliche Aufwendungen	34.823,43	66.200,00	63.800,00	63.800,00	63.800,00	63.800,00
<b>20</b>	<b>= Summe ordentliche Aufwendungen</b>	<b>299.074,46</b>	<b>339.900,00</b>	<b>312.100,00</b>	<b>315.800,00</b>	<b>317.900,00</b>	<b>320.100,00</b>
<b>21</b>	<b>ordentliches Ergebnis (ordentliche Erträge abzüglich ordentliche Aufwendungen)</b>	<b>296.459,33</b>	<b>337.800,00</b>	<b>303.900,00</b>	<b>312.200,00</b>	<b>314.300,00</b>	<b>316.500,00</b>
22	außerordentliche Erträge						
23	außerordentliche Aufwendungen						
<b>24</b>	<b>außerordentliches Ergebnis (außerord. Erträge abzüglich außerord. Aufwendungen)</b>						
<b>25</b>	<b>Jahresergebnis (Saldo aus dem ordentlichen und dem außerordentlichen Ergebnis)</b>	<b>296.459,33</b>	<b>337.800,00</b>	<b>303.900,00</b>	<b>312.200,00</b>	<b>314.300,00</b>	<b>316.500,00</b>
26	Erträge aus internen Leistungsbeziehungen						
27	Aufwendungen aus internen Leistungsbeziehungen	7.623,01	3.500,00	3.500,00	3.500,00	3.500,00	3.500,00
28	Saldo aus internen Leistungsbeziehungen	7.623,01	3.500,00	3.500,00	3.500,00	3.500,00	3.500,00
<b>29</b>	<b>Ergebnis unt. Berücks. d. int. Leistungsbeziehungen</b>	<b>304.082,34</b>	<b>341.300,00</b>	<b>307.400,00</b>	<b>315.700,00</b>	<b>317.800,00</b>	<b>320.000,00</b>

## Haushaltsplan 2015

### Teilfinanzergebnis 21.1.02 Grundschule Haste

Samtgemeinde Nenndorf

Nr.	Bezeichnung	Ergebnis 2013	Ansatz 2014	Ansatz 2015	Plan 2016	Plan 2017	Plan 2018
	<b>Einzahlungen aus laufender Verwaltungstätigkeit</b>						
01	Steuern und ähnliche Abgaben						
02	Zuwendungen und allgemeine Umlagen (außer für Investitionstätigkeit)	1.133,63	1.100,00	5.700,00	1.100,00	1.100,00	1.100,00
03	sonstige Transfereinzahlungen						
04	öffentlich-rechtliche Entgelte (außer Beitr. u. ähnl. Entg. für Inv.-tätigkeit)						
05	privatrechtliche Entgelte (außer für Investitionstätigkeit)	1.758,70	1.000,00	2.500,00	2.500,00	2.500,00	2.500,00
06	Kostenerstattungen und Kostenumlagen (außer für Investitionstätigkeit)						
07	Zinsen und ähnliche Einzahlungen						
08	Einz. a. d. Veräußerung geringwert. VermGG						
09	sonstige haushaltswirksame Einzahlungen						
<b>10</b>	<b>= Summe d. Einz. aus lfd. Verwaltungstätigkeit</b>	<b>2.892,33</b>	<b>2.100,00</b>	<b>8.200,00</b>	<b>3.600,00</b>	<b>3.600,00</b>	<b>3.600,00</b>
	<b>Auszahlungen aus laufender Verwaltungstätigkeit</b>						
11	Auszahlungen für aktives Personal	-81.621,70	-93.800,00	-98.700,00	-99.600,00	-100.500,00	-101.500,00
12	Auszahlungen für Versorgung						
13	Auszahlungen für Sach- und Dienstleistungen	-181.826,95	-157.300,00	-123.100,00	-121.900,00	-123.100,00	-124.300,00
14	Zinsen und ähnliche Auszahlungen						
15	Transferauszahlungen (außer für Investitionstätigkeit)	-494,85	-2.500,00	-2.500,00	-2.500,00	-2.500,00	-2.500,00
16	sonstige haushaltswirksame Auszahlungen	-34.823,43	-66.200,00	-63.800,00	-63.800,00	-63.800,00	-63.800,00
<b>17</b>	<b>= Summe d. Ausz. aus lfd. Verwaltungstätigkeit</b>	<b>-298.766,93</b>	<b>-319.800,00</b>	<b>-288.100,00</b>	<b>-287.800,00</b>	<b>-289.900,00</b>	<b>-292.100,00</b>
<b>18</b>	<b>Saldo aus lfd. Verwaltungstätigkeit (S. Einz. abz. S. Ausz. aus lfd. Verw.tät.)</b>	<b>-295.874,60</b>	<b>-317.700,00</b>	<b>-279.900,00</b>	<b>-284.200,00</b>	<b>-286.300,00</b>	<b>-288.500,00</b>
	<b>Einzahlungen für Investitionstätigkeit</b>						
19	Zuwendungen für Investitionstätigkeit						
20	Beiträge u.ä. Entgelte für Investitionstätigk.						
21	Veräußerung von Sachvermögen						
22	Veräußerung von Finanzvermögensanlagen						
23	sonstige Investitionstätigkeit						
<b>24</b>	<b>= Summe d. Einz. für Investitionstätigkeit</b>						

## Haushaltsplan 2015

### Teilfinanzergebnis 21.1.02 Grundschule Haste

Samtgemeinde Nenndorf

Nr.	Bezeichnung	Ergebnis 2013	Ansatz 2014	Ansatz 2015	Plan 2016	Plan 2017	Plan 2018
	<b>Auszahlungen für Investitionstätigkeit</b>						
25	Erwerb von Grundstücken und Gebäuden						
26	Baumaßnahmen	-239.988,00	-90.000,00	-708.200,00	-18.000,00	-18.000,00	
27	Erwerb von beweglichem Sachvermögen	-24.790,55	-2.900,00	-23.000,00	-3.000,00	-3.000,00	-3.000,00
28	Erwerb von Finanzvermögensanlagen						
29	Aktivierbare Zuwendungen						
30	sonstige Investitionstätigkeit	-2.597,77					
<b>31</b>	<b>= Summe d. Ausz. für Investitionstätigkeit</b>	<b>-267.376,32</b>	<b>-92.900,00</b>	<b>-731.200,00</b>	<b>-21.000,00</b>	<b>-21.000,00</b>	<b>-3.000,00</b>
<b>32</b>	<b>Saldo aus Investitionstätigkeit (S. Einz. abz. S. Ausz. aus lfd. Inv.-tät.)</b>	<b>-267.376,32</b>	<b>-92.900,00</b>	<b>-731.200,00</b>	<b>-21.000,00</b>	<b>-21.000,00</b>	<b>-3.000,00</b>
<b>33</b>	<b>Finanzmittel-Überschuss/-Fehlbetrag (Summe 18 und 32)</b>	<b>-563.250,92</b>	<b>-410.600,00</b>	<b>-1.011.100,00</b>	<b>-305.200,00</b>	<b>-307.300,00</b>	<b>-291.500,00</b>
	<b>Ein-, Auszahlungen aus Finanzierungstätigkeit</b>						
34	Einz.; Aufn. v. Kred. u. inneren Darl.						
35	Ausz.; Tilg. v. Kred. u. Rückz. v. inn. Darl.						
<b>36</b>	<b>Saldo aus Finanzierungstätigkeit</b>						
<b>37</b>	<b>Finanzmittelveränderung (Summe 33 und 36)</b>	<b>-563.250,92</b>	<b>-410.600,00</b>	<b>-1.011.100,00</b>	<b>-305.200,00</b>	<b>-307.300,00</b>	<b>-291.500,00</b>

## Haushaltsplan 2015

<b>Investitionen 21.1.02 Grundschule Haste</b>							
Samtgemeinde Nenndorf							
Nr. Bezeichnung	Jahres- ergebnis 2013	Ansatz 2014	Ansatz 2015	Finanzplan 2016	Finanzplan 2017	Finanzplan 2018	
<b>&gt; 1.000 € Oberhalb der festgelegten Wertgrenze</b>							
00.13.024 Sonderposten Inventar Grundschule Haste	-16.217,35						
2700 27. Erwerb von beweglichem Sachvermögen	-13.619,58						
3000 30. sonstige Investitionstätigkeit	-2.597,77						
00.13.050 Erneuerung Rauchschutztür	-5.845,28						
2600 26. Baumaßnahmen	-5.845,28						
00.13.053 PC, Bildschirm f. Zeiterfassung	-605,11						
2700 27. Erwerb von beweglichem Sachvermögen	-605,11						
00.13.106 Herrichtung Ganztagschule GS Haste	-220.454,31						
2600 26. Baumaßnahmen	-210.929,70						
2700 27. Erwerb von beweglichem Sachvermögen	-9.524,61						
00.13.107 Rasenmäher GS Haste	-1.041,25						
2700 27. Erwerb von beweglichem Sachvermögen	-1.041,25						
00.13.HR07 Verstärkung Flachdach GS Haste	-651,00						
2600 26. Baumaßnahmen	-651,00						
00.13.HR08 Akustische Sanierung 1 Klassenraum GS Haste	-2.140,61						
2600 26. Baumaßnahmen	-2.140,61						
00.13.HR25 Dämmung Geschossdecke GS Haste	-20.421,41						
2600 26. Baumaßnahmen	-20.421,41						
00.14.020 Sonderposten Inventar Grundschule Haste		-2.900,00					
2700 27. Erwerb von beweglichem Sachvermögen		-2.900,00					

## Haushaltsplan 2015

<b>Investitionen 21.1.02 Grundschule Haste</b>							
Samtgemeinde Nenndorf							
<b>Nr. Bezeichnung</b>	<b>Jahres- ergebnis 2013</b>	<b>Ansatz 2014</b>	<b>Ansatz 2015</b>	<b>Finanzplan 2016</b>	<b>Finanzplan 2017</b>	<b>Finanzplan 2018</b>	
00.14.036 Erneuerung Beleuchtung in versch. Räumen		-5.000,00					
2600 26. Baumaßnahmen		-5.000,00					
00.14.038 Brandschutzmaßnahmen		-15.000,00					
2600 26. Baumaßnahmen		-15.000,00					
00.14.039 Anbau Grundschule Haste		-70.000,00	-430.000,00				
2600 26. Baumaßnahmen		-70.000,00	-430.000,00				
00.15.002 Sonderposten Inventar Grundschule Haste			-3.000,00				
2700 27. Erwerb von beweglichem Sachvermögen			-3.000,00				
00.15.035 Baumaßnahmen Brandschutz			-227.000,00				
2600 26. Baumaßnahmen			-227.000,00				
00.15.036 Bau einer Pflasterrampe - Inklusion			-20.000,00				
2600 26. Baumaßnahmen			-20.000,00				
00.15.037 Herrichtung einer Toilette i.R. Inklusion			-10.000,00				
2600 26. Baumaßnahmen			-10.000,00				
00.15.038 Einbau Hebelift i.R. Inklusion			-20.000,00				
2700 27. Erwerb von beweglichem Sachvermögen			-20.000,00				
00.15.040 Erneuerung Fluchttreppe			-3.200,00				
2600 26. Baumaßnahmen			-3.200,00				
00.15.041 Akustische Sanierung 2 Klassenräume			-18.000,00				
2600 26. Baumaßnahmen			-18.000,00				
00.16.005 Sonderposten Inventar Grundschule Haste				-3.000,00			
2700 27. Erwerb von beweglichem Sachvermögen				-3.000,00			
00.16.021 Akustische Sanierung 2 Klasserräume				-18.000,00			
2600 26. Baumaßnahmen				-18.000,00			

## Haushaltsplan 2015

<b>Investitionen 21.1.02 Grundschule Haste</b>							
Samtgemeinde Nenndorf							
<b>Nr. Bezeichnung</b>	<b>Jahres- ergebnis 2013</b>	<b>Ansatz 2014</b>	<b>Ansatz 2015</b>	<b>Finanzplan 2016</b>	<b>Finanzplan 2017</b>	<b>Finanzplan 2018</b>	
00.17.017 Akustische Sanierung 2 Klassenräume					-18.000,00		
2600 26. Baumaßnahmen					-18.000,00		
00.17.018 Sonderposten Inventar Grundschule Haste					-3.000,00		
2700 27. Erwerb von beweglichem Sachvermögen					-3.000,00		
00.18.015 Sonderposten Inventar Grundschule Haste						-3.000,00	
2700 27. Erwerb von beweglichem Sachvermögen						-3.000,00	
<b>Summe</b>	<b>-267.376,32</b>	<b>-92.900,00</b>	<b>-731.200,00</b>	<b>-21.000,00</b>	<b>-21.000,00</b>	<b>-3.000,00</b>	

## Haushaltsplan 2015



## Haushaltsplan 2015

<b>Produktbeschreibung 24.4.01 Kreisschulbaukasse</b>		
Samtgemeinde Nenndorf		
<b>Produktbereich</b>	24.	Schulträgeraufgaben
<b>Produktgruppe</b>	24.4	Kreisschulbaukasse
<b>Produkt</b>	24.4.01	Kreisschulbaukasse
<b>Kurzbeschreibung</b>		
Zahlung eines Beitrages zur Finanzierung der Kreisschulbaukasse, der sich nach der Anzahl der Schüler/innen des Primarbereichs (Grundschulen) bemisst.		
<b>Rechtsgrundlage</b>		
§ 117 NSchG, Pflichtaufgabe, Kreistagsbeschluss, Ratsbeschluss		
<b>Zielgruppen</b>		
Schüler/innen Erziehungsberechtigte Lehrerkollegium		
<b>Leistungen</b>		

## Haushaltsplan 2015

### Teilergebnis 24.4.01 Kreisschulbaukasse

Samtgemeinde Nenndorf

Nr.	Bezeichnung	Ergebnis 2013	Ansatz 2014	Ansatz 2015	Plan 2016	Plan 2017	Plan 2018
	<b>Ordentliche Erträge</b>						
01	Steuern und ähnliche Abgaben						
02	Zuwendungen und allgemeine Umlagen (außer für Investitionstätigkeit)						
03	Auflösungserträge aus Sonderposten						
04	sonstige Transfererträge						
05	öffentlich-rechtliche Entgelte (außer Beitr. u. ähnl. Entg. für Inv.-tätigkeit)						
06	privatrechtliche Entgelte						
07	Kostenerstattungen und Kostenumlagen						
08	Zinsen und ähnliche Finanzerträge						
09	aktivierte Eigenleistungen						
10	Bestandsveränderungen						
11	sonstige ordentliche Erträge						
<b>12</b>	<b>= Summe ordentliche Erträge</b>						
	<b>Ordentliche Aufwendungen</b>						
13	Aufwendungen für aktives Personal						
14	Aufwendungen für Versorgung						
15	Aufwendungen für Sach- und Dienstleistungen						
16	Abschreibungen						
17	Zinsen und ähnliche Aufwendungen						
18	Transferaufwendungen						
19	sonstige ordentliche Aufwendungen						
<b>20</b>	<b>= Summe ordentliche Aufwendungen</b>						
<b>21</b>	<b>ordentliches Ergebnis (ordentliche Erträge abzüglich ordentliche Aufwendungen)</b>						
22	außerordentliche Erträge						
23	außerordentliche Aufwendungen						
<b>24</b>	<b>außerordentliches Ergebnis (außerord. Erträge abzüglich außerord. Aufwendungen)</b>						
<b>25</b>	<b>Jahresergebnis (Saldo aus dem ordentlichen und dem außerordentlichen Ergebnis)</b>						
26	Erträge aus internen Leistungsbeziehungen						
27	Aufwendungen aus internen Leistungsbeziehungen						
28	Saldo aus internen Leistungsbeziehungen						
<b>29</b>	<b>Ergebnis unt. Berücks. d. int. Leistungsbeziehungen</b>						

## Haushaltsplan 2015

<b>Teilfinanzergebnis 24.4.01 Kreisschulbaukasse</b>							
Samtgemeinde Nenndorf							
Nr.	Bezeichnung	Ergebnis 2013	Ansatz 2014	Ansatz 2015	Plan 2016	Plan 2017	Plan 2018
	<b>Einzahlungen aus laufender Verwaltungstätigkeit</b>						
01	Steuern und ähnliche Abgaben						
02	Zuwendungen und allgemeine Umlagen (außer für Investitionstätigkeit)						
03	sonstige Transfereinzahlungen						
04	öffentlich-rechtliche Entgelte (außer Beitr. u. ähnl. Entg. für Inv.-tätigkeit)						
05	privatrechtliche Entgelte (außer für Investitionstätigkeit)						
06	Kostenerstattungen und Kostenumlagen (außer für Investitionstätigkeit)						
07	Zinsen und ähnliche Einzahlungen						
08	Einz. a. d. Veräußerung geringwert. VermGG						
09	sonstige haushaltswirksame Einzahlungen						
<b>10</b>	<b>= Summe d. Einz. aus lfd. Verwaltungstätigkeit</b>						
	<b>Auszahlungen aus laufender Verwaltungstätigkeit</b>						
11	Auszahlungen für aktives Personal						
12	Auszahlungen für Versorgung						
13	Auszahlungen für Sach- und Dienstleistungen						
14	Zinsen und ähnliche Auszahlungen						
15	Transferauszahlungen (außer für Investitionstätigkeit)						
16	sonstige haushaltswirksame Auszahlungen						
<b>17</b>	<b>= Summe d. Ausz. aus lfd. Verwaltungstätigkeit</b>						
<b>18</b>	<b>Saldo aus lfd. Verwaltungstätigkeit (S. Einz. abz. S. Ausz. aus lfd. Verw.tät.)</b>						
	<b>Einzahlungen für Investitionstätigkeit</b>						
19	Zuwendungen für Investitionstätigkeit						
20	Beiträge u.ä. Entgelte für Investitionstätigk.						
21	Veräußerung von Sachvermögen						
22	Veräußerung von Finanzvermögensanlagen						
23	sonstige Investitionstätigkeit						
<b>24</b>	<b>= Summe d. Einz. für Investitionstätigkeit</b>						

## Haushaltsplan 2015

<b>Teilfinanzergebnis 24.4.01 Kreisschulbaukasse</b>							
Samtgemeinde Nenndorf							
Nr.	Bezeichnung	Ergebnis 2013	Ansatz 2014	Ansatz 2015	Plan 2016	Plan 2017	Plan 2018
	<b>Auszahlungen für Investitionstätigkeit</b>						
25	Erwerb von Grundstücken und Gebäuden						
26	Baumaßnahmen						
27	Erwerb von beweglichem Sachvermögen						
28	Erwerb von Finanzvermögensanlagen						
29	Aktivierbare Zuwendungen	-21.315,00	-20.600,00	-21.000,00	-21.000,00	-21.000,00	-21.000,00
30	sonstige Investitionstätigkeit						
<b>31</b>	<b>= Summe d. Ausz. für Investitionstätigkeit</b>	<b>-21.315,00</b>	<b>-20.600,00</b>	<b>-21.000,00</b>	<b>-21.000,00</b>	<b>-21.000,00</b>	<b>-21.000,00</b>
<b>32</b>	<b>Saldo aus Investitionstätigkeit (S. Einz. abz. S. Ausz. aus lfd. Inv.-tät.)</b>	<b>-21.315,00</b>	<b>-20.600,00</b>	<b>-21.000,00</b>	<b>-21.000,00</b>	<b>-21.000,00</b>	<b>-21.000,00</b>
<b>33</b>	<b>Finanzmittel-Überschuss/-Fehlbetrag (Summe 18 und 32)</b>	<b>-21.315,00</b>	<b>-20.600,00</b>	<b>-21.000,00</b>	<b>-21.000,00</b>	<b>-21.000,00</b>	<b>-21.000,00</b>
	<b>Ein-, Auszahlungen aus Finanzierungstätigkeit</b>						
34	Einz.; Aufn. v. Kred. u. inneren Darl.						
35	Ausz.; Tilg. v. Kred. u. Rückz. v. inn. Darl.						
<b>36</b>	<b>Saldo aus Finanzierungstätigkeit</b>						
<b>37</b>	<b>Finanzmittelveränderung (Summe 33 und 36)</b>	<b>-21.315,00</b>	<b>-20.600,00</b>	<b>-21.000,00</b>	<b>-21.000,00</b>	<b>-21.000,00</b>	<b>-21.000,00</b>

## Haushaltsplan 2015

<b>Investitionen 24.4.01 Kreisschulbaukasse</b>							
Samtgemeinde Nenndorf							
Nr. Bezeichnung	Jahres- ergebnis 2013	Ansatz 2014	Ansatz 2015	Finanzplan 2016	Finanzplan 2017	Finanzplan 2018	
<b>&gt; 1.000 € Oberhalb der festgelegten Wertgrenze</b>							
00.13.002 Beitrag zur Kreisschulbaukasse	-21.315,00						
2900 29. Aktivierbare Zuwendungen	-21.315,00						
00.14.021 Beitrag zur Kreisschulbaukasse		-20.600,00					
2900 29. Aktivierbare Zuwendungen		-20.600,00					
00.15.004 Beitrag zur Kreisschulbaukasse			-21.000,00				
2900 29. Aktivierbare Zuwendungen			-21.000,00				
00.16.006 Beitrag zur Kreisschulbaukasse				-21.000,00			
2900 29. Aktivierbare Zuwendungen				-21.000,00			
00.17.002 Beitrag zur Kreisschulbaukasse					-21.000,00		
2900 29. Aktivierbare Zuwendungen					-21.000,00		
00.18.002 Beitrag zur Kreisschulbaukasse						-21.000,00	
2900 29. Aktivierbare Zuwendungen						-21.000,00	
<b>Summe</b>	<b>-21.315,00</b>	<b>-20.600,00</b>	<b>-21.000,00</b>	<b>-21.000,00</b>	<b>-21.000,00</b>	<b>-21.000,00</b>	

## Haushaltsplan 2015

# Haushaltsplan 2015

<b>Produktbeschreibung 27.2.01 Büchereien</b>		
Samtgemeinde Nenndorf		
<b>Produktbereich</b>	27.	Kultur und Wissenschaft
<b>Produktgruppe</b>	27.2	Büchereien
<b>Produkt</b>	27.2.01	Büchereien
<b>Kurzbeschreibung</b>		
<p>Beschäftigung einer Halbtagskraft in der Evangelisch-öffentlichen Bücherei.</p> <p>Bereitstellung von Geldmitteln für den Bestandsaufbau und für Fortbildungskosten.</p> <p>Verleih von Medien (Bücher, Spiele, CD's).</p> <p>Durchführung von Veranstaltungen (Literaturkreisabende, Büchereibasare etc.).</p> <p>Bereitstellung von Geldmitteln für die öffentliche Bücherei in der Grundschule Haste für die Anschaffung von Sach-, Kinder- und Jugendbüchern.</p>		
<b>Rechtsgrundlage</b>		
<p>Ratsbeschluss, freiwillige Aufgabe, Vertrag über die gemeinsame Trägerschaft einer öffentlichen Bücherei zwischen der ev. Kirchengemeinde Bad Nenndorf und der Samtgemeinde Nenndorf</p>		
<b>Zielgruppen</b>		
<p>Einwohner/innen</p> <p>Besucher/innen der Samtgemeinde Nenndorf und Umgebung</p>		
<b>Leistungen</b>		
<p>Evangelisch-öffentliche Bücherei Bad Nenndorf</p> <p>Bücherei Grundschule Haste</p>		

## Haushaltsplan 2015

<b>Teilergebnis 27.2.01 Büchereien</b>							
Samtgemeinde Nenndorf							
Nr.	Bezeichnung	Ergebnis 2013	Ansatz 2014	Ansatz 2015	Plan 2016	Plan 2017	Plan 2018
	<b>Ordentliche Erträge</b>						
01	Steuern und ähnliche Abgaben						
02	Zuwendungen und allgemeine Umlagen (außer für Investitionstätigkeit)						
03	Auflösungserträge aus Sonderposten						
04	sonstige Transfererträge						
05	öffentlich-rechtliche Entgelte (außer Beitr. u. ähnl. Entg. für Inv.-tätigkeit)						
06	privatrechtliche Entgelte						
07	Kostenerstattungen und Kostenumlagen						
08	Zinsen und ähnliche Finanzerträge						
09	aktivierte Eigenleistungen						
10	Bestandsveränderungen						
11	sonstige ordentliche Erträge						
<b>12</b>	<b>= Summe ordentliche Erträge</b>						
	<b>Ordentliche Aufwendungen</b>						
13	Aufwendungen für aktives Personal	20.319,74	20.300,00	23.000,00	23.200,00	23.400,00	23.600,00
14	Aufwendungen für Versorgung						
15	Aufwendungen für Sach- und Dienstleistungen	299,55	300,00	300,00	300,00	300,00	300,00
16	Abschreibungen						
17	Zinsen und ähnliche Aufwendungen						
18	Transferaufwendungen	4.600,00	4.600,00	4.600,00	4.600,00	4.600,00	4.600,00
19	sonstige ordentliche Aufwendungen						
<b>20</b>	<b>= Summe ordentliche Aufwendungen</b>	<b>25.219,29</b>	<b>25.200,00</b>	<b>27.900,00</b>	<b>28.100,00</b>	<b>28.300,00</b>	<b>28.500,00</b>
<b>21</b>	<b>ordentliches Ergebnis (ordentliche Erträge abzüglich ordentliche Aufwendungen)</b>	<b>25.219,29</b>	<b>25.200,00</b>	<b>27.900,00</b>	<b>28.100,00</b>	<b>28.300,00</b>	<b>28.500,00</b>
22	außerordentliche Erträge						
23	außerordentliche Aufwendungen						
<b>24</b>	<b>außerordentliches Ergebnis (außerord. Erträge abzüglich außerord. Aufwendungen)</b>						
<b>25</b>	<b>Jahresergebnis (Saldo aus dem ordentlichen und dem außerordentlichen Ergebnis)</b>	<b>25.219,29</b>	<b>25.200,00</b>	<b>27.900,00</b>	<b>28.100,00</b>	<b>28.300,00</b>	<b>28.500,00</b>
26	Erträge aus internen Leistungsbeziehungen						
27	Aufwendungen aus internen Leistungsbeziehungen						
28	Saldo aus internen Leistungsbeziehungen						
<b>29</b>	<b>Ergebnis unt. Berücks. d. int. Leistungsbeziehungen</b>	<b>25.219,29</b>	<b>25.200,00</b>	<b>27.900,00</b>	<b>28.100,00</b>	<b>28.300,00</b>	<b>28.500,00</b>



## Haushaltsplan 2015

<b>Teilfinanzergebnis 27.2.01 Büchereien</b>							
Samtgemeinde Nenndorf							
Nr.	Bezeichnung	Ergebnis 2013	Ansatz 2014	Ansatz 2015	Plan 2016	Plan 2017	Plan 2018
	<b>Einzahlungen aus laufender Verwaltungstätigkeit</b>						
01	Steuern und ähnliche Abgaben						
02	Zuwendungen und allgemeine Umlagen (außer für Investitionstätigkeit)						
03	sonstige Transfereinzahlungen						
04	öffentlich-rechtliche Entgelte (außer Beitr. u. ähnl. Entg. für Inv.-tätigkeit)						
05	privatrechtliche Entgelte (außer für Investitionstätigkeit)						
06	Kostenerstattungen und Kostenumlagen (außer für Investitionstätigkeit)						
07	Zinsen und ähnliche Einzahlungen						
08	Einz. a. d. Veräußerung geringwert. VermGG						
09	sonstige haushaltswirksame Einzahlungen						
<b>10</b>	<b>= Summe d. Einz. aus lfd. Verwaltungstätigkeit</b>						
	<b>Auszahlungen aus laufender Verwaltungstätigkeit</b>						
11	Auszahlungen für aktives Personal	-20.248,77	-20.300,00	-23.000,00	-23.200,00	-23.400,00	-23.600,00
12	Auszahlungen für Versorgung						
13	Auszahlungen für Sach- und Dienstleistungen	-299,55	-300,00	-300,00	-300,00	-300,00	-300,00
14	Zinsen und ähnliche Auszahlungen						
15	Transferauszahlungen (außer für Investitionstätigkeit)	-4.600,00	-4.600,00	-4.600,00	-4.600,00	-4.600,00	-4.600,00
16	sonstige haushaltswirksame Auszahlungen						
<b>17</b>	<b>= Summe d. Ausz. aus lfd. Verwaltungstätigkeit</b>	<b>-25.148,32</b>	<b>-25.200,00</b>	<b>-27.900,00</b>	<b>-28.100,00</b>	<b>-28.300,00</b>	<b>-28.500,00</b>
<b>18</b>	<b>Saldo aus lfd. Verwaltungstätigkeit (S. Einz. abz. S. Ausz. aus lfd. Verw.tät.)</b>	<b>-25.148,32</b>	<b>-25.200,00</b>	<b>-27.900,00</b>	<b>-28.100,00</b>	<b>-28.300,00</b>	<b>-28.500,00</b>
	<b>Einzahlungen für Investitionstätigkeit</b>						
19	Zuwendungen für Investitionstätigkeit						
20	Beiträge u.ä. Entgelte für Investitionstätigk.						
21	Veräußerung von Sachvermögen						
22	Veräußerung von Finanzvermögensanlagen						
23	sonstige Investitionstätigkeit						
<b>24</b>	<b>= Summe d. Einz. für Investitionstätigkeit</b>						

## Haushaltsplan 2015

<b>Teilfinanzergebnis 27.2.01 Büchereien</b>							
Samtgemeinde Nenndorf							
Nr.	Bezeichnung	Ergebnis 2013	Ansatz 2014	Ansatz 2015	Plan 2016	Plan 2017	Plan 2018
	<b>Auszahlungen für Investitionstätigkeit</b>						
25	Erwerb von Grundstücken und Gebäuden						
26	Baumaßnahmen						
27	Erwerb von beweglichem Sachvermögen						
28	Erwerb von Finanzvermögensanlagen						
29	Aktivierbare Zuwendungen	-935,74	-4.000,00				
30	sonstige Investitionstätigkeit						
<b>31</b>	<b>= Summe d. Ausz. für Investitionstätigkeit</b>	<b>-935,74</b>	<b>-4.000,00</b>				
<b>32</b>	<b>Saldo aus Investitionstätigkeit (S. Einz. abz. S. Ausz. aus lfd. Inv.-tät.)</b>	<b>-935,74</b>	<b>-4.000,00</b>				
<b>33</b>	<b>Finanzmittel-Überschuss/-Fehlbetrag (Summe 18 und 32)</b>	<b>-26.084,06</b>	<b>-29.200,00</b>	<b>-27.900,00</b>	<b>-28.100,00</b>	<b>-28.300,00</b>	<b>-28.500,00</b>
	<b>Ein-, Auszahlungen aus Finanzierungstätigkeit</b>						
34	Einz.; Aufn. v. Kred. u. inneren Darl.						
35	Ausz.; Tilg. v. Kred. u. Rückz. v. inn. Darl.						
<b>36</b>	<b>Saldo aus Finanzierungstätigkeit</b>						
<b>37</b>	<b>Finanzmittelveränderung (Summe 33 und 36)</b>	<b>-26.084,06</b>	<b>-29.200,00</b>	<b>-27.900,00</b>	<b>-28.100,00</b>	<b>-28.300,00</b>	<b>-28.500,00</b>

## Haushaltsplan 2015

<b>Investitionen 27.2.01 Büchereien</b>							
Samtgemeinde Nenndorf							
Nr. Bezeichnung	Jahres- ergebnis 2013	Ansatz 2014	Ansatz 2015	Finanzplan 2016	Finanzplan 2017	Finanzplan 2018	
<b>&gt; 1.000 € Oberhalb der festgelegten Wertgrenze</b>							
00.13.055 Bilderbuchtrog, 2 Bürostühle	-935,74						
2900 29. Aktivierbare Zuwendungen	-935,74						
00.14.040 CD- u. Bücherständer, CD-Trog		-1.500,00					
2900 29. Aktivierbare Zuwendungen		-1.500,00					
00.14.088 Invest.-Zuschuss f. Bibliotheksprogramm		-2.500,00					
2900 29. Aktivierbare Zuwendungen		-2.500,00					
<b>Summe</b>	<b>-935,74</b>	<b>-4.000,00</b>					

## Haushaltsplan 2015

## Haushaltsplan 2015

<b>Produktbeschreibung 28.1.01 Heimat- und sonstige Kulturpflege</b>		
Samtgemeinde Nenndorf		
<b>Produktbereich</b>	28.	Kultur und Wissenschaft
<b>Produktgruppe</b>	28.1	Heimat- und sonstige Kulturpflege
<b>Produkt</b>	28.1.01	Heimat- und sonstige Kulturpflege
<b>Kurzbeschreibung</b>		
Förderung kultureller Einrichtungen und Veranstaltungen.		
<b>Rechtsgrundlage</b>		
Ratsbeschluss, freiwillige Aufgabe		
<b>Zielgruppen</b>		
Träger kultureller Einrichtungen Einwohner/innen Besucher/innen		
<b>Leistungen</b>		
Förderung kultureller Einrichtungen und Veranstaltungen: - Beitrag an Schaumburger Landschaft - Beitrag an Schaumburger Deutsch- Amerikanische Gesellschaft - Zuschuss „Bad Nenndorf ist bunt“		

## Haushaltsplan 2015

<b>Teilergebnis 28.1.01 Heimat- und sonstige Kulturpflege</b>							
Samtgemeinde Nenndorf							
Nr.	Bezeichnung	Ergebnis 2013	Ansatz 2014	Ansatz 2015	Plan 2016	Plan 2017	Plan 2018
	<b>Ordentliche Erträge</b>						
01	Steuern und ähnliche Abgaben						
02	Zuwendungen und allgemeine Umlagen (außer für Investitionstätigkeit)						
03	Auflösungserträge aus Sonderposten						
04	sonstige Transfererträge						
05	öffentlich-rechtliche Entgelte (außer Beitr. u. ähnl. Entg. für Inv.-tätigkeit)						
06	privatrechtliche Entgelte						
07	Kostenerstattungen und Kostenumlagen						
08	Zinsen und ähnliche Finanzerträge						
09	aktivierte Eigenleistungen						
10	Bestandsveränderungen						
11	sonstige ordentliche Erträge						
<b>12</b>	<b>= Summe ordentliche Erträge</b>						
	<b>Ordentliche Aufwendungen</b>						
13	Aufwendungen für aktives Personal	5.692,10	7.500,00	7.000,00	7.000,00	7.000,00	7.000,00
14	Aufwendungen für Versorgung						
15	Aufwendungen für Sach- und Dienstleistungen						
16	Abschreibungen						
17	Zinsen und ähnliche Aufwendungen						
18	Transferaufwendungen	4.940,38	5.100,00	5.100,00	5.100,00	5.100,00	5.100,00
19	sonstige ordentliche Aufwendungen						
<b>20</b>	<b>= Summe ordentliche Aufwendungen</b>	<b>10.632,48</b>	<b>12.600,00</b>	<b>12.100,00</b>	<b>12.100,00</b>	<b>12.100,00</b>	<b>12.100,00</b>
<b>21</b>	<b>ordentliches Ergebnis (ordentliche Erträge abzüglich ordentliche Aufwendungen)</b>	<b>10.632,48</b>	<b>12.600,00</b>	<b>12.100,00</b>	<b>12.100,00</b>	<b>12.100,00</b>	<b>12.100,00</b>
22	außerordentliche Erträge						
23	außerordentliche Aufwendungen						
<b>24</b>	<b>außerordentliches Ergebnis (außerord. Erträge abzüglich außerord. Aufwendungen)</b>						
<b>25</b>	<b>Jahresergebnis (Saldo aus dem ordentlichen und dem außerordentlichen Ergebnis)</b>	<b>10.632,48</b>	<b>12.600,00</b>	<b>12.100,00</b>	<b>12.100,00</b>	<b>12.100,00</b>	<b>12.100,00</b>
26	Erträge aus internen Leistungsbeziehungen						
27	Aufwendungen aus internen Leistungsbeziehungen						
28	Saldo aus internen Leistungsbeziehungen						
<b>29</b>	<b>Ergebnis unt. Berücks. d. int. Leistungsbeziehungen</b>	<b>10.632,48</b>	<b>12.600,00</b>	<b>12.100,00</b>	<b>12.100,00</b>	<b>12.100,00</b>	<b>12.100,00</b>

## Haushaltsplan 2015

### Teilfinanzergebnis 28.1.01 Heimat- und sonstige Kulturpflege

Samtgemeinde Nenndorf

Nr.	Bezeichnung	Ergebnis 2013	Ansatz 2014	Ansatz 2015	Plan 2016	Plan 2017	Plan 2018
	<b>Einzahlungen aus laufender Verwaltungstätigkeit</b>						
01	Steuern und ähnliche Abgaben						
02	Zuwendungen und allgemeine Umlagen (außer für Investitionstätigkeit)						
03	sonstige Transfereinzahlungen						
04	öffentlich-rechtliche Entgelte (außer Beitr. u. ähnl. Entg. für Inv.-tätigkeit)						
05	privatrechtliche Entgelte (außer für Investitionstätigkeit)						
06	Kostenerstattungen und Kostenumlagen (außer für Investitionstätigkeit)						
07	Zinsen und ähnliche Einzahlungen						
08	Einz. a. d. Veräußerung geringwert. VermGG						
09	sonstige haushaltswirksame Einzahlungen						
<b>10</b>	<b>= Summe d. Einz. aus lfd. Verwaltungstätigkeit</b>						
	<b>Auszahlungen aus laufender Verwaltungstätigkeit</b>						
11	Auszahlungen für aktives Personal	-5.431,87	-7.500,00	-7.000,00	-7.000,00	-7.000,00	-7.000,00
12	Auszahlungen für Versorgung						
13	Auszahlungen für Sach- und Dienstleistungen						
14	Zinsen und ähnliche Auszahlungen						
15	Transferauszahlungen (außer für Investitionstätigkeit)	-4.940,38	-5.100,00	-5.100,00	-5.100,00	-5.100,00	-5.100,00
16	sonstige haushaltswirksame Auszahlungen						
<b>17</b>	<b>= Summe d. Ausz. aus lfd. Verwaltungstätigkeit</b>	<b>-10.372,25</b>	<b>-12.600,00</b>	<b>-12.100,00</b>	<b>-12.100,00</b>	<b>-12.100,00</b>	<b>-12.100,00</b>
<b>18</b>	<b>Saldo aus lfd. Verwaltungstätigkeit (S. Einz. abz. S. Ausz. aus lfd. Verw.tät.)</b>	<b>-10.372,25</b>	<b>-12.600,00</b>	<b>-12.100,00</b>	<b>-12.100,00</b>	<b>-12.100,00</b>	<b>-12.100,00</b>
	<b>Einzahlungen für Investitionstätigkeit</b>						
19	Zuwendungen für Investitionstätigkeit						
20	Beiträge u.ä. Entgelte für Investitionstätigk.						
21	Veräußerung von Sachvermögen						
22	Veräußerung von Finanzvermögensanlagen						
23	sonstige Investitionstätigkeit						
<b>24</b>	<b>= Summe d. Einz. für Investitionstätigkeit</b>						

## Haushaltsplan 2015

<b>Teilfinanzergebnis 28.1.01 Heimat- und sonstige Kulturpflege</b>							
Samtgemeinde Nenndorf							
Nr.	Bezeichnung	Ergebnis 2013	Ansatz 2014	Ansatz 2015	Plan 2016	Plan 2017	Plan 2018
	<b>Auszahlungen für Investitionstätigkeit</b>						
25	Erwerb von Grundstücken und Gebäuden						
26	Baumaßnahmen						
27	Erwerb von beweglichem Sachvermögen						
28	Erwerb von Finanzvermögensanlagen						
29	Aktivierbare Zuwendungen						
30	sonstige Investitionstätigkeit						
<b>31</b>	<b>= Summe d. Ausz. für Investitionstätigkeit</b>						
<b>32</b>	<b>Saldo aus Investitionstätigkeit (S. Einz. abz. S. Ausz. aus lfd. Inv.-tät.)</b>						
<b>33</b>	<b>Finanzmittel-Überschuss/-Fehlbetrag (Summe 18 und 32)</b>	<b>-10.372,25</b>	<b>-12.600,00</b>	<b>-12.100,00</b>	<b>-12.100,00</b>	<b>-12.100,00</b>	<b>-12.100,00</b>
	<b>Ein-, Auszahlungen aus Finanzierungstätigkeit</b>						
34	Einz.; Aufn. v. Kred. u. inneren Darl.						
35	Ausz.; Tilg. v. Kred. u. Rückz. v. inn. Darl.						
<b>36</b>	<b>Saldo aus Finanzierungstätigkeit</b>						
<b>37</b>	<b>Finanzmittelveränderung (Summe 33 und 36)</b>	<b>-10.372,25</b>	<b>-12.600,00</b>	<b>-12.100,00</b>	<b>-12.100,00</b>	<b>-12.100,00</b>	<b>-12.100,00</b>



## Haushaltsplan 2015

### Produktbeschreibung 31.5.01 Soziale Einrichtungen für Wohnungslose

Samtgemeinde Nenndorf

<b>Produktbereich</b>	31.	Soziale Hilfen
<b>Produktgruppe</b>	31.5	Soziale Einrichtungen
<b>Produkt</b>	31.5.01	Soziale Einrichtungen für Wohnungslose

#### Kurzbeschreibung

Bereitstellung von Haushaltsmitteln für die Unterbringung von Obdachlosen.

#### Rechtsgrundlage

Ratsbeschluss, Pflichtaufgabe, SOG, Verordnung über die Unterbringung von Obdachlosen

#### Zielgruppen

Obdachlose

#### Leistungen

Sonstige Obdachlosenunterbringung

## Haushaltsplan 2015

<b>Teilergebnis 31.5.01 Soziale Einrichtungen für Wohnungslose</b>							
Samtgemeinde Nenndorf							
Nr.	Bezeichnung	Ergebnis 2013	Ansatz 2014	Ansatz 2015	Plan 2016	Plan 2017	Plan 2018
	<b>Ordentliche Erträge</b>						
01	Steuern und ähnliche Abgaben						
02	Zuwendungen und allgemeine Umlagen (außer für Investitionstätigkeit)						
03	Auflösungserträge aus Sonderposten						
04	sonstige Transfererträge						
05	öffentlich-rechtliche Entgelte (außer Beitr. u. ähnl. Entg. für Inv.-tätigkeit)	-1.943,00	-3.000,00	-3.000,00	-3.000,00	-3.000,00	-3.000,00
06	privatrechtliche Entgelte	-263,32					
07	Kostenerstattungen und Kostenumlagen						
08	Zinsen und ähnliche Finanzerträge						
09	aktivierte Eigenleistungen						
10	Bestandsveränderungen						
11	sonstige ordentliche Erträge	-170,10					
<b>12</b>	<b>= Summe ordentliche Erträge</b>	<b>-2.376,42</b>	<b>-3.000,00</b>	<b>-3.000,00</b>	<b>-3.000,00</b>	<b>-3.000,00</b>	<b>-3.000,00</b>
	<b>Ordentliche Aufwendungen</b>						
13	Aufwendungen für aktives Personal	3.949,17	4.800,00	4.300,00	4.300,00	4.300,00	4.300,00
14	Aufwendungen für Versorgung						
15	Aufwendungen für Sach- und Dienstleistungen	6.010,50	8.500,00	6.500,00	6.500,00	6.500,00	6.500,00
16	Abschreibungen	2.106,62					
17	Zinsen und ähnliche Aufwendungen						
18	Transferaufwendungen						
19	sonstige ordentliche Aufwendungen	-18,48					
<b>20</b>	<b>= Summe ordentliche Aufwendungen</b>	<b>12.047,81</b>	<b>13.300,00</b>	<b>10.800,00</b>	<b>10.800,00</b>	<b>10.800,00</b>	<b>10.800,00</b>
<b>21</b>	<b>ordentliches Ergebnis (ordentliche Erträge abzüglich ordentliche Aufwendungen)</b>	<b>9.671,39</b>	<b>10.300,00</b>	<b>7.800,00</b>	<b>7.800,00</b>	<b>7.800,00</b>	<b>7.800,00</b>
22	außerordentliche Erträge						
23	außerordentliche Aufwendungen						
<b>24</b>	<b>außerordentliches Ergebnis (außerord. Erträge abzüglich außerord. Aufwendungen)</b>						
<b>25</b>	<b>Jahresergebnis (Saldo aus dem ordentlichen und dem außerordentlichen Ergebnis)</b>	<b>9.671,39</b>	<b>10.300,00</b>	<b>7.800,00</b>	<b>7.800,00</b>	<b>7.800,00</b>	<b>7.800,00</b>
26	Erträge aus internen Leistungsbeziehungen						
27	Aufwendungen aus internen Leistungsbeziehungen						
28	Saldo aus internen Leistungsbeziehungen						
<b>29</b>	<b>Ergebnis unt. Berücks. d. int. Leistungsbeziehungen</b>	<b>9.671,39</b>	<b>10.300,00</b>	<b>7.800,00</b>	<b>7.800,00</b>	<b>7.800,00</b>	<b>7.800,00</b>

## Haushaltsplan 2015

### Teilfinanzergebnis 31.5.01 Soziale Einrichtungen für Wohnungslose

Samtgemeinde Nenndorf

Nr.	Bezeichnung	Ergebnis 2013	Ansatz 2014	Ansatz 2015	Plan 2016	Plan 2017	Plan 2018
	<b>Einzahlungen aus laufender Verwaltungstätigkeit</b>						
01	Steuern und ähnliche Abgaben						
02	Zuwendungen und allgemeine Umlagen (außer für Investitionstätigkeit)						
03	sonstige Transfereinzahlungen						
04	öffentlich-rechtliche Entgelte (außer Beitr. u. ähnl. Entg. für Inv.-tätigkeit)	3.150,00	3.000,00	3.000,00	3.000,00	3.000,00	3.000,00
05	privatrechtliche Entgelte (außer für Investitionstätigkeit)						
06	Kostenerstattungen und Kostenumlagen (außer für Investitionstätigkeit)						
07	Zinsen und ähnliche Einzahlungen						
08	Einz. a. d. Veräußerung geringwert. VermGG						
09	sonstige haushaltswirksame Einzahlungen						
<b>10</b>	<b>= Summe d. Einz. aus lfd. Verwaltungstätigkeit</b>	<b>3.150,00</b>	<b>3.000,00</b>	<b>3.000,00</b>	<b>3.000,00</b>	<b>3.000,00</b>	<b>3.000,00</b>
	<b>Auszahlungen aus laufender Verwaltungstätigkeit</b>						
11	Auszahlungen für aktives Personal	-3.854,55	-4.800,00	-4.300,00	-4.300,00	-4.300,00	-4.300,00
12	Auszahlungen für Versorgung						
13	Auszahlungen für Sach- und Dienstleistungen	-6.010,50	-8.500,00	-6.500,00	-6.500,00	-6.500,00	-6.500,00
14	Zinsen und ähnliche Auszahlungen						
15	Transferauszahlungen (außer für Investitionstätigkeit)						
16	sonstige haushaltswirksame Auszahlungen	18,48					
<b>17</b>	<b>= Summe d. Ausz. aus lfd. Verwaltungstätigkeit</b>	<b>-9.846,57</b>	<b>-13.300,00</b>	<b>-10.800,00</b>	<b>-10.800,00</b>	<b>-10.800,00</b>	<b>-10.800,00</b>
<b>18</b>	<b>Saldo aus lfd. Verwaltungstätigkeit (S. Einz. abz. S. Ausz. aus lfd. Verw.tät.)</b>	<b>-6.696,57</b>	<b>-10.300,00</b>	<b>-7.800,00</b>	<b>-7.800,00</b>	<b>-7.800,00</b>	<b>-7.800,00</b>
	<b>Einzahlungen für Investitionstätigkeit</b>						
19	Zuwendungen für Investitionstätigkeit						
20	Beiträge u.ä. Entgelte für Investitionstätigk.						
21	Veräußerung von Sachvermögen						
22	Veräußerung von Finanzvermögensanlagen						
23	sonstige Investitionstätigkeit						
<b>24</b>	<b>= Summe d. Einz. für Investitionstätigkeit</b>						

## Haushaltsplan 2015

### Teilfinanzergebnis 31.5.01 Soziale Einrichtungen für Wohnungslose

Samtgemeinde Nenndorf

Nr.	Bezeichnung	Ergebnis 2013	Ansatz 2014	Ansatz 2015	Plan 2016	Plan 2017	Plan 2018
	<b>Auszahlungen für Investitionstätigkeit</b>						
25	Erwerb von Grundstücken und Gebäuden						
26	Baumaßnahmen						
27	Erwerb von beweglichem Sachvermögen						
28	Erwerb von Finanzvermögensanlagen						
29	Aktivierbare Zuwendungen						
30	sonstige Investitionstätigkeit						
<b>31</b>	<b>= Summe d. Ausz. für Investitionstätigkeit</b>						
<b>32</b>	<b>Saldo aus Investitionstätigkeit (S. Einz. abz. S. Ausz. aus lfd. Inv.-tät.)</b>						
<b>33</b>	<b>Finanzmittel-Überschuss/-Fehlbetrag (Summe 18 und 32)</b>	<b>-6.696,57</b>	<b>-10.300,00</b>	<b>-7.800,00</b>	<b>-7.800,00</b>	<b>-7.800,00</b>	<b>-7.800,00</b>
	<b>Ein-, Auszahlungen aus Finanzierungstätigkeit</b>						
34	Einz.; Aufn. v. Kred. u. inneren Darl.						
35	Ausz.; Tilg. v. Kred. u. Rückz. v. inn. Darl.						
<b>36</b>	<b>Saldo aus Finanzierungstätigkeit</b>						
<b>37</b>	<b>Finanzmittelveränderung (Summe 33 und 36)</b>	<b>-6.696,57</b>	<b>-10.300,00</b>	<b>-7.800,00</b>	<b>-7.800,00</b>	<b>-7.800,00</b>	<b>-7.800,00</b>

## Haushaltsplan 2015

<b>Produktbeschreibung 35.1.01 Sonstige soziale Angelegenheiten</b>		
Samtgemeinde Nenndorf		
<b>Produktbereich</b>	35.	Soziale Hilfen
<b>Produktgruppe</b>	35.1	Sonstige soziale Hilfen und Leistungen
<b>Produkt</b>	35.1.01	Sonstige soziale Angelegenheiten
<b>Kurzbeschreibung</b>		
Zuschüsse für ehrenamtliche Institutionen der Samtgemeinde Nenndorf (Seniorenbeirat, Präventionsbeirat).  Förderung des AWO Kreisverband Schaumburg e.V. durch finanzielle Unterstützung.		
<b>Rechtsgrundlage</b>		
Ratsbeschluss, freiwillige Aufgabe Arbeitsgrundlage für den Präventionsbeirat der Samtgemeinde Nenndorf Satzung für den Seniorenbeirat der Samtgemeinde Nenndorf		
<b>Zielgruppen</b>		
Einwohner/innen Interessierte Betroffene		
<b>Leistungen</b>		
Gewährung von Zuschüssen an soziale Einrichtungen und Initiativen: Seniorenbeirat, Präventionsbeirat, AWO, DRK „Die Tafel“		

## Haushaltsplan 2015

### Teilergebnis 35.1.01 Sonstige soziale Angelegenheiten

Samtgemeinde Nenndorf

Nr.	Bezeichnung	Ergebnis 2013	Ansatz 2014	Ansatz 2015	Plan 2016	Plan 2017	Plan 2018
	<b>Ordentliche Erträge</b>						
01	Steuern und ähnliche Abgaben						
02	Zuwendungen und allgemeine Umlagen (außer für Investitionstätigkeit)						
03	Auflösungserträge aus Sonderposten						
04	sonstige Transfererträge						
05	öffentlich-rechtliche Entgelte (außer Beitr. u. ähnl. Entg. für Inv.-tätigkeit)						
06	privatrechtliche Entgelte						
07	Kostenerstattungen und Kostenumlagen						
08	Zinsen und ähnliche Finanzerträge						
09	aktivierte Eigenleistungen						
10	Bestandsveränderungen						
11	sonstige ordentliche Erträge						
<b>12</b>	<b>= Summe ordentliche Erträge</b>						
	<b>Ordentliche Aufwendungen</b>						
13	Aufwendungen für aktives Personal	582,81	100,00	3.300,00	3.300,00	3.300,00	3.300,00
14	Aufwendungen für Versorgung						
15	Aufwendungen für Sach- und Dienstleistungen	947,10	1.800,00	1.800,00	1.800,00	1.800,00	1.800,00
16	Abschreibungen						
17	Zinsen und ähnliche Aufwendungen						
18	Transferaufwendungen	3.000,00	4.000,00	4.000,00	4.000,00	4.000,00	4.000,00
19	sonstige ordentliche Aufwendungen	2.447,48	2.000,00	1.000,00	1.000,00	1.000,00	1.000,00
<b>20</b>	<b>= Summe ordentliche Aufwendungen</b>	<b>6.977,39</b>	<b>7.900,00</b>	<b>10.100,00</b>	<b>10.100,00</b>	<b>10.100,00</b>	<b>10.100,00</b>
<b>21</b>	<b>ordentliches Ergebnis (ordentliche Erträge abzüglich ordentliche Aufwendungen)</b>	<b>6.977,39</b>	<b>7.900,00</b>	<b>10.100,00</b>	<b>10.100,00</b>	<b>10.100,00</b>	<b>10.100,00</b>
22	außerordentliche Erträge						
23	außerordentliche Aufwendungen						
<b>24</b>	<b>außerordentliches Ergebnis (außerord. Erträge abzüglich außerord. Aufwendungen)</b>						
<b>25</b>	<b>Jahresergebnis (Saldo aus dem ordentlichen und dem außerordentlichen Ergebnis)</b>	<b>6.977,39</b>	<b>7.900,00</b>	<b>10.100,00</b>	<b>10.100,00</b>	<b>10.100,00</b>	<b>10.100,00</b>
26	Erträge aus internen Leistungsbeziehungen						
27	Aufwendungen aus internen Leistungsbeziehungen						
28	Saldo aus internen Leistungsbeziehungen						
<b>29</b>	<b>Ergebnis unt. Berücks. d. int. Leistungsbeziehungen</b>	<b>6.977,39</b>	<b>7.900,00</b>	<b>10.100,00</b>	<b>10.100,00</b>	<b>10.100,00</b>	<b>10.100,00</b>

## Haushaltsplan 2015

### Teilfinanzergebnis 35.1.01 Sonstige soziale Angelegenheiten

Samtgemeinde Nenndorf

Nr.	Bezeichnung	Ergebnis 2013	Ansatz 2014	Ansatz 2015	Plan 2016	Plan 2017	Plan 2018
	<b>Einzahlungen aus laufender Verwaltungstätigkeit</b>						
01	Steuern und ähnliche Abgaben						
02	Zuwendungen und allgemeine Umlagen (außer für Investitionstätigkeit)						
03	sonstige Transfereinzahlungen						
04	öffentlich-rechtliche Entgelte (außer Beitr. u. ähnl. Entg. für Inv.-tätigkeit)						
05	privatrechtliche Entgelte (außer für Investitionstätigkeit)						
06	Kostenerstattungen und Kostenumlagen (außer für Investitionstätigkeit)						
07	Zinsen und ähnliche Einzahlungen						
08	Einz. a. d. Veräußerung geringwert. VermGG						
09	sonstige haushaltswirksame Einzahlungen						
<b>10</b>	<b>= Summe d. Einz. aus lfd. Verwaltungstätigkeit</b>						
	<b>Auszahlungen aus laufender Verwaltungstätigkeit</b>						
11	Auszahlungen für aktives Personal	-535,49	-100,00	-3.300,00	-3.300,00	-3.300,00	-3.300,00
12	Auszahlungen für Versorgung						
13	Auszahlungen für Sach- und Dienstleistungen	-947,10	-1.800,00	-1.800,00	-1.800,00	-1.800,00	-1.800,00
14	Zinsen und ähnliche Auszahlungen						
15	Transferauszahlungen (außer für Investitionstätigkeit)	-3.000,00	-4.000,00	-4.000,00	-4.000,00	-4.000,00	-4.000,00
16	sonstige haushaltswirksame Auszahlungen	-2.447,48	-2.000,00	-1.000,00	-1.000,00	-1.000,00	-1.000,00
<b>17</b>	<b>= Summe d. Ausz. aus lfd. Verwaltungstätigkeit</b>	<b>-6.930,07</b>	<b>-7.900,00</b>	<b>-10.100,00</b>	<b>-10.100,00</b>	<b>-10.100,00</b>	<b>-10.100,00</b>
<b>18</b>	<b>Saldo aus lfd. Verwaltungstätigkeit (S. Einz. abz. S. Ausz. aus lfd. Verw.tät.)</b>	<b>-6.930,07</b>	<b>-7.900,00</b>	<b>-10.100,00</b>	<b>-10.100,00</b>	<b>-10.100,00</b>	<b>-10.100,00</b>
	<b>Einzahlungen für Investitionstätigkeit</b>						
19	Zuwendungen für Investitionstätigkeit						
20	Beiträge u.ä. Entgelte für Investitionstätigk.						
21	Veräußerung von Sachvermögen						
22	Veräußerung von Finanzvermögensanlagen						
23	sonstige Investitionstätigkeit						
<b>24</b>	<b>= Summe d. Einz. für Investitionstätigkeit</b>						

## Haushaltsplan 2015

<b>Teilfinanzergebnis 35.1.01 Sonstige soziale Angelegenheiten</b>							
Samtgemeinde Nenndorf							
Nr.	Bezeichnung	Ergebnis 2013	Ansatz 2014	Ansatz 2015	Plan 2016	Plan 2017	Plan 2018
	<b>Auszahlungen für Investitionstätigkeit</b>						
25	Erwerb von Grundstücken und Gebäuden						
26	Baumaßnahmen						
27	Erwerb von beweglichem Sachvermögen						
28	Erwerb von Finanzvermögensanlagen						
29	Aktivierbare Zuwendungen						
30	sonstige Investitionstätigkeit						
<b>31</b>	<b>= Summe d. Ausz. für Investitionstätigkeit</b>						
<b>32</b>	<b>Saldo aus Investitionstätigkeit (S. Einz. abz. S. Ausz. aus lfd. Inv.-tät.)</b>						
<b>33</b>	<b>Finanzmittel-Überschuss/-Fehlbetrag (Summe 18 und 32)</b>	<b>-6.930,07</b>	<b>-7.900,00</b>	<b>-10.100,00</b>	<b>-10.100,00</b>	<b>-10.100,00</b>	<b>-10.100,00</b>
	<b>Ein-, Auszahlungen aus Finanzierungstätigkeit</b>						
34	Einz.; Aufn. v. Kred. u. inneren Darl.						
35	Ausz.; Tilg. v. Kred. u. Rückz. v. inn. Darl.						
<b>36</b>	<b>Saldo aus Finanzierungstätigkeit</b>						
<b>37</b>	<b>Finanzmittelveränderung (Summe 33 und 36)</b>	<b>-6.930,07</b>	<b>-7.900,00</b>	<b>-10.100,00</b>	<b>-10.100,00</b>	<b>-10.100,00</b>	<b>-10.100,00</b>



## Haushaltsplan 2015

### Produktbeschreibung 36.1.01 Übernahme von Kindergarten- und Hortgebühren

Samtgemeinde Nenndorf

<b>Produktbereich</b>	36.	Kinder-, Jugend- und Familienhilfe
<b>Produktgruppe</b>	36.1	Förderung von Kindern in Tageseinrichtungen und in Tagespflege
<b>Produkt</b>	36.1.01	Übernahme von Kindergarten- und Hortgebühren

#### Kurzbeschreibung

Förderung von sozialschwachen Familien durch die Übernahme von Aufwendungen zur Betreuung und Unterbringung von Kindern.

#### Rechtsgrundlage

KJHG, Ratsbeschluss, Vereinbarung zwischen dem Landkreis Schaumburg und der Samtgemeinde Nenndorf

#### Zielgruppen

Kindergarten- und Hortkinder aus sozialschwachen Familien

#### Leistungen

## Haushaltsplan 2015

### Teilergebnis 36.1.01 Übernahme von Kindergarten- und Hortgebühren

Samtgemeinde Nenndorf

Nr.	Bezeichnung	Ergebnis 2013	Ansatz 2014	Ansatz 2015	Plan 2016	Plan 2017	Plan 2018
	<b>Ordentliche Erträge</b>						
01	Steuern und ähnliche Abgaben						
02	Zuwendungen und allgemeine Umlagen (außer für Investitionstätigkeit)	-98.536,00	-90.000,00	-100.000,00	-100.000,00	-100.000,00	-100.000,00
03	Auflösungserträge aus Sonderposten						
04	sonstige Transfererträge						
05	öffentlich-rechtliche Entgelte (außer Beitr. u. ähnl. Entg. für Inv.-tätigkeit)						
06	privatrechtliche Entgelte						
07	Kostenerstattungen und Kostenumlagen						
08	Zinsen und ähnliche Finanzerträge						
09	aktivierte Eigenleistungen						
10	Bestandsveränderungen						
11	sonstige ordentliche Erträge						
<b>12</b>	<b>= Summe ordentliche Erträge</b>	<b>-98.536,00</b>	<b>-90.000,00</b>	<b>-100.000,00</b>	<b>-100.000,00</b>	<b>-100.000,00</b>	<b>-100.000,00</b>
	<b>Ordentliche Aufwendungen</b>						
13	Aufwendungen für aktives Personal		3.300,00				
14	Aufwendungen für Versorgung						
15	Aufwendungen für Sach- und Dienstleistungen						
16	Abschreibungen						
17	Zinsen und ähnliche Aufwendungen						
18	Transferaufwendungen	104.376,00	100.000,00	110.000,00	110.000,00	110.000,00	110.000,00
19	sonstige ordentliche Aufwendungen						
<b>20</b>	<b>= Summe ordentliche Aufwendungen</b>	<b>104.376,00</b>	<b>103.300,00</b>	<b>110.000,00</b>	<b>110.000,00</b>	<b>110.000,00</b>	<b>110.000,00</b>
<b>21</b>	<b>ordentliches Ergebnis (ordentliche Erträge abzüglich ordentliche Aufwendungen)</b>	<b>5.840,00</b>	<b>13.300,00</b>	<b>10.000,00</b>	<b>10.000,00</b>	<b>10.000,00</b>	<b>10.000,00</b>
22	außerordentliche Erträge						
23	außerordentliche Aufwendungen						
<b>24</b>	<b>außerordentliches Ergebnis (außerord. Erträge abzüglich außerord. Aufwendungen)</b>						
<b>25</b>	<b>Jahresergebnis (Saldo aus dem ordentlichen und dem außerordentlichen Ergebnis)</b>	<b>5.840,00</b>	<b>13.300,00</b>	<b>10.000,00</b>	<b>10.000,00</b>	<b>10.000,00</b>	<b>10.000,00</b>
26	Erträge aus internen Leistungsbeziehungen						
27	Aufwendungen aus internen Leistungsbeziehungen						
28	Saldo aus internen Leistungsbeziehungen						
<b>29</b>	<b>Ergebnis unt. Berücks. d. int. Leistungsbeziehungen</b>	<b>5.840,00</b>	<b>13.300,00</b>	<b>10.000,00</b>	<b>10.000,00</b>	<b>10.000,00</b>	<b>10.000,00</b>

## Haushaltsplan 2015

### Teilfinanzergebnis 36.1.01 Übernahme von Kindergarten- und Hortgebühren

Samtgemeinde Nenndorf

Nr.	Bezeichnung	Ergebnis 2013	Ansatz 2014	Ansatz 2015	Plan 2016	Plan 2017	Plan 2018
	<b>Einzahlungen aus laufender Verwaltungstätigkeit</b>						
01	Steuern und ähnliche Abgaben						
02	Zuwendungen und allgemeine Umlagen (außer für Investitionstätigkeit)	98.536,00	90.000,00	100.000,00	100.000,00	100.000,00	100.000,00
03	sonstige Transfereinzahlungen						
04	öffentlich-rechtliche Entgelte (außer Beitr. u. ähnl. Entg. für Inv.-tätigkeit)						
05	privatrechtliche Entgelte (außer für Investitionstätigkeit)						
06	Kostenerstattungen und Kostenumlagen (außer für Investitionstätigkeit)						
07	Zinsen und ähnliche Einzahlungen						
08	Einz. a. d. Veräußerung geringwert. VermGG						
09	sonstige haushaltswirksame Einzahlungen						
<b>10</b>	<b>= Summe d. Einz. aus lfd. Verwaltungstätigkeit</b>	<b>98.536,00</b>	<b>90.000,00</b>	<b>100.000,00</b>	<b>100.000,00</b>	<b>100.000,00</b>	<b>100.000,00</b>
	<b>Auszahlungen aus laufender Verwaltungstätigkeit</b>						
11	Auszahlungen für aktives Personal		-3.300,00				
12	Auszahlungen für Versorgung						
13	Auszahlungen für Sach- und Dienstleistungen						
14	Zinsen und ähnliche Auszahlungen						
15	Transferauszahlungen (außer für Investitionstätigkeit)	-104.376,00	-100.000,00	-110.000,00	-110.000,00	-110.000,00	-110.000,00
16	sonstige haushaltswirksame Auszahlungen						
<b>17</b>	<b>= Summe d. Ausz. aus lfd. Verwaltungstätigkeit</b>	<b>-104.376,00</b>	<b>-103.300,00</b>	<b>-110.000,00</b>	<b>-110.000,00</b>	<b>-110.000,00</b>	<b>-110.000,00</b>
<b>18</b>	<b>Saldo aus lfd. Verwaltungstätigkeit (S. Einz. abz. S. Ausz. aus lfd. Verw.tät.)</b>	<b>-5.840,00</b>	<b>-13.300,00</b>	<b>-10.000,00</b>	<b>-10.000,00</b>	<b>-10.000,00</b>	<b>-10.000,00</b>
	<b>Einzahlungen für Investitionstätigkeit</b>						
19	Zuwendungen für Investitionstätigkeit						
20	Beiträge u. ä. Entgelte für Investitionstätigk.						
21	Veräußerung von Sachvermögen						
22	Veräußerung von Finanzvermögensanlagen						
23	sonstige Investitionstätigkeit						
<b>24</b>	<b>= Summe d. Einz. für</b>						

## Haushaltsplan 2015

### Teilfinanzergebnis 36.1.01 Übernahme von Kindergarten- und Hortgebühren

Samtgemeinde Nenndorf

Nr.	Bezeichnung	Ergebnis 2013	Ansatz 2014	Ansatz 2015	Plan 2016	Plan 2017	Plan 2018
	<b>Investitionstätigkeit</b>						
	<b>Auszahlungen für Investitionstätigkeit</b>						
25	Erwerb von Grundstücken und Gebäuden						
26	Baumaßnahmen						
27	Erwerb von beweglichem Sachvermögen						
28	Erwerb von Finanzvermögensanlagen						
29	Aktivierbare Zuwendungen						
30	sonstige Investitionstätigkeit						
<b>31</b>	<b>= Summe d. Ausz. für Investitionstätigkeit</b>						
<b>32</b>	<b>Saldo aus Investitionstätigkeit (S. Einz. abz. S. Ausz. aus lfd. Inv.-tät.)</b>						
<b>33</b>	<b>Finanzmittel-Überschuss/-Fehlbetrag (Summe 18 und 32)</b>	<b>-5.840,00</b>	<b>-13.300,00</b>	<b>-10.000,00</b>	<b>-10.000,00</b>	<b>-10.000,00</b>	<b>-10.000,00</b>
	<b>Ein-, Auszahlungen aus Finanzierungstätigkeit</b>						
34	Einz.; Aufn. v. Kred. u. inneren Darl.						
35	Ausz.; Tilg. v. Kred. u. Rückz. v. inn. Darl.						
<b>36</b>	<b>Saldo aus Finanzierungstätigkeit</b>						
<b>37</b>	<b>Finanzmittelveränderung (Summe 33 und 36)</b>	<b>-5.840,00</b>	<b>-13.300,00</b>	<b>-10.000,00</b>	<b>-10.000,00</b>	<b>-10.000,00</b>	<b>-10.000,00</b>

## Haushaltsplan 2015

<b>Produktbeschreibung 36.2.01 Sonstige Jugendarbeit</b>		
Samtgemeinde Nenndorf		
<b>Produktbereich</b>	36.	Kinder-, Jugend- und Familienhilfe
<b>Produktgruppe</b>	36.2	Jugendarbeit
<b>Produkt</b>	36.2.01	Sonstige Jugendarbeit
<b>Kurzbeschreibung</b>		
Gewährung von Zuschüssen für organisierte Ferienspaßaktionen in den Sommerferien (Woki).		
<b>Rechtsgrundlage</b>		
Ratsbeschluss, freiwillige Aufgabe		
<b>Zielgruppen</b>		
Kinder Jugendliche Erziehungsberechtigte		
<b>Leistungen</b>		
Zuschuss Woki		

## Haushaltsplan 2015

### Teilergebnis 36.2.01 Sonstige Jugendarbeit

Samtgemeinde Nenndorf

Nr.	Bezeichnung	Ergebnis 2013	Ansatz 2014	Ansatz 2015	Plan 2016	Plan 2017	Plan 2018
	<b>Ordentliche Erträge</b>						
01	Steuern und ähnliche Abgaben						
02	Zuwendungen und allgemeine Umlagen (außer für Investitionstätigkeit)						
03	Auflösungserträge aus Sonderposten						
04	sonstige Transfererträge						
05	öffentlich-rechtliche Entgelte (außer Beitr. u. ähnl. Entg. für Inv.-tätigkeit)						
06	privatrechtliche Entgelte	-1.080,00	-1.000,00	-9.000,00	-1.000,00	-1.000,00	-1.000,00
07	Kostenerstattungen und Kostenumlagen						
08	Zinsen und ähnliche Finanzerträge						
09	aktivierte Eigenleistungen						
10	Bestandsveränderungen						
11	sonstige ordentliche Erträge						
<b>12</b>	<b>= Summe ordentliche Erträge</b>	<b>-1.080,00</b>	<b>-1.000,00</b>	<b>-9.000,00</b>	<b>-1.000,00</b>	<b>-1.000,00</b>	<b>-1.000,00</b>
	<b>Ordentliche Aufwendungen</b>						
13	Aufwendungen für aktives Personal	28.798,17	25.300,00	26.500,00	26.700,00	26.900,00	27.100,00
14	Aufwendungen für Versorgung						
15	Aufwendungen für Sach- und Dienstleistungen	3.709,66	5.000,00	20.000,00	5.000,00	5.000,00	5.000,00
16	Abschreibungen						
17	Zinsen und ähnliche Aufwendungen						
18	Transferaufwendungen	4.516,38	6.500,00	6.500,00	6.500,00	6.500,00	6.500,00
19	sonstige ordentliche Aufwendungen						
<b>20</b>	<b>= Summe ordentliche Aufwendungen</b>	<b>37.024,21</b>	<b>36.800,00</b>	<b>53.000,00</b>	<b>38.200,00</b>	<b>38.400,00</b>	<b>38.600,00</b>
<b>21</b>	<b>ordentliches Ergebnis (ordentliche Erträge abzüglich ordentliche Aufwendungen)</b>	<b>35.944,21</b>	<b>35.800,00</b>	<b>44.000,00</b>	<b>37.200,00</b>	<b>37.400,00</b>	<b>37.600,00</b>
22	außerordentliche Erträge						
23	außerordentliche Aufwendungen						
<b>24</b>	<b>außerordentliches Ergebnis (außerord. Erträge abzüglich außerord. Aufwendungen)</b>						
<b>25</b>	<b>Jahresergebnis (Saldo aus dem ordentlichen und dem außerordentlichen Ergebnis)</b>	<b>35.944,21</b>	<b>35.800,00</b>	<b>44.000,00</b>	<b>37.200,00</b>	<b>37.400,00</b>	<b>37.600,00</b>
26	Erträge aus internen Leistungsbeziehungen						
27	Aufwendungen aus internen Leistungsbeziehungen						
28	Saldo aus internen Leistungsbeziehungen						
<b>29</b>	<b>Ergebnis unt. Berücks. d. int. Leistungsbeziehungen</b>	<b>35.944,21</b>	<b>35.800,00</b>	<b>44.000,00</b>	<b>37.200,00</b>	<b>37.400,00</b>	<b>37.600,00</b>

## Haushaltsplan 2015

### Teilfinanzergebnis 36.2.01 Sonstige Jugendarbeit

Samtgemeinde Nenndorf

Nr.	Bezeichnung	Ergebnis 2013	Ansatz 2014	Ansatz 2015	Plan 2016	Plan 2017	Plan 2018
	<b>Einzahlungen aus laufender Verwaltungstätigkeit</b>						
01	Steuern und ähnliche Abgaben						
02	Zuwendungen und allgemeine Umlagen (außer für Investitionstätigkeit)						
03	sonstige Transfereinzahlungen						
04	öffentlich-rechtliche Entgelte (außer Beitr. u. ähnl. Entg. für Inv.-tätigkeit)						
05	privatrechtliche Entgelte (außer für Investitionstätigkeit)	1.080,00	1.000,00	9.000,00	1.000,00	1.000,00	1.000,00
06	Kostenerstattungen und Kostenumlagen (außer für Investitionstätigkeit)						
07	Zinsen und ähnliche Einzahlungen						
08	Einz. a. d. Veräußerung geringwert. VermGG						
09	sonstige haushaltswirksame Einzahlungen						
<b>10</b>	<b>= Summe d. Einz. aus lfd. Verwaltungstätigkeit</b>	<b>1.080,00</b>	<b>1.000,00</b>	<b>9.000,00</b>	<b>1.000,00</b>	<b>1.000,00</b>	<b>1.000,00</b>
	<b>Auszahlungen aus laufender Verwaltungstätigkeit</b>						
11	Auszahlungen für aktives Personal	-28.561,60	-25.300,00	-26.500,00	-26.700,00	-26.900,00	-27.100,00
12	Auszahlungen für Versorgung						
13	Auszahlungen für Sach- und Dienstleistungen	-3.709,66	-5.000,00	-20.000,00	-5.000,00	-5.000,00	-5.000,00
14	Zinsen und ähnliche Auszahlungen						
15	Transferauszahlungen (außer für Investitionstätigkeit)	-4.516,38	-6.500,00	-6.500,00	-6.500,00	-6.500,00	-6.500,00
16	sonstige haushaltswirksame Auszahlungen						
<b>17</b>	<b>= Summe d. Ausz. aus lfd. Verwaltungstätigkeit</b>	<b>-36.787,64</b>	<b>-36.800,00</b>	<b>-53.000,00</b>	<b>-38.200,00</b>	<b>-38.400,00</b>	<b>-38.600,00</b>
<b>18</b>	<b>Saldo aus lfd. Verwaltungstätigkeit (S. Einz. abz. S. Ausz. aus lfd. Verw.tät.)</b>	<b>-35.707,64</b>	<b>-35.800,00</b>	<b>-44.000,00</b>	<b>-37.200,00</b>	<b>-37.400,00</b>	<b>-37.600,00</b>
	<b>Einzahlungen für Investitionstätigkeit</b>						
19	Zuwendungen für Investitionstätigkeit						
20	Beiträge u.ä. Entgelte für Investitionstätigk.						
21	Veräußerung von Sachvermögen						
22	Veräußerung von Finanzvermögensanlagen						
23	sonstige Investitionstätigkeit						
<b>24</b>	<b>= Summe d. Einz. für Investitionstätigkeit</b>						

## Haushaltsplan 2015

<b>Teilfinanzergebnis 36.2.01 Sonstige Jugendarbeit</b>							
Samtgemeinde Nenndorf							
Nr.	Bezeichnung	Ergebnis 2013	Ansatz 2014	Ansatz 2015	Plan 2016	Plan 2017	Plan 2018
	<b>Auszahlungen für Investitionstätigkeit</b>						
25	Erwerb von Grundstücken und Gebäuden						
26	Baumaßnahmen						
27	Erwerb von beweglichem Sachvermögen						
28	Erwerb von Finanzvermögensanlagen						
29	Aktivierbare Zuwendungen						
30	sonstige Investitionstätigkeit						
<b>31</b>	<b>= Summe d. Ausz. für Investitionstätigkeit</b>						
<b>32</b>	<b>Saldo aus Investitionstätigkeit (S. Einz. abz. S. Ausz. aus lfd. Inv.-tät.)</b>						
<b>33</b>	<b>Finanzmittel-Überschuss/-Fehlbetrag (Summe 18 und 32)</b>	<b>-35.707,64</b>	<b>-35.800,00</b>	<b>-44.000,00</b>	<b>-37.200,00</b>	<b>-37.400,00</b>	<b>-37.600,00</b>
	<b>Ein-, Auszahlungen aus Finanzierungstätigkeit</b>						
34	Einz.; Aufn. v. Kred. u. inneren Darl.						
35	Ausz.; Tilg. v. Kred. u. Rückz. v. inn. Darl.						
<b>36</b>	<b>Saldo aus Finanzierungstätigkeit</b>						
<b>37</b>	<b>Finanzmittelveränderung (Summe 33 und 36)</b>	<b>-35.707,64</b>	<b>-35.800,00</b>	<b>-44.000,00</b>	<b>-37.200,00</b>	<b>-37.400,00</b>	<b>-37.600,00</b>



## Haushaltsplan 2015

### **Produktbeschreibung 36.5.01 Kindergarten Bad Nenndorf, Erlengrundstraße**

Samtgemeinde Nenndorf

<b>Produktbereich</b>	36.	Kinder-, Jugend- und Familienhilfe
<b>Produktgruppe</b>	36.5	Tageseinrichtungen für Kinder
<b>Produkt</b>	36.5.01	Kindergarten Bad Nenndorf, Erlengrundstraße

#### **Kurzbeschreibung**

Bereitstellung von Kinderbetreuungsangeboten.

Beschaffung von Einrichtungsgegenständen, Spielgeräten und Beschäftigungsmaterialien.

Mitwirkung bei der Kindergartenbedarfsplanung des Landkreises.

#### **Rechtsgrundlage**

KiTaG, KJHG, Ratsbeschluss, Kindergartengebührensatzung, Kindergartensatzung,

Vereinbarung zwischen dem Landkreis Schaumburg und der Samtgemeinde Nenndorf zur Übernahme von Aufgaben der Jugendhilfe

#### **Zielgruppen**

Erziehungsberechtigte mit Kindern

#### **Leistungen**

Vormittagsbetreuung

Betreuung in verlängerten Öffnungszeiten

Ganztagsbetreuung

## Haushaltsplan 2015

### Teilergebnis 36.5.01 Kindergarten Bad Nenndorf, Erlengrundstraße

Samtgemeinde Nenndorf

Nr.	Bezeichnung	Ergebnis 2013	Ansatz 2014	Ansatz 2015	Plan 2016	Plan 2017	Plan 2018
	<b>Ordentliche Erträge</b>						
01	Steuern und ähnliche Abgaben						
02	Zuwendungen und allgemeine Umlagen (außer für Investitionstätigkeit)	-115.258,76	-147.000,00	-132.000,00	-132.000,00	-132.000,00	-132.000,00
03	Auflösungserträge aus Sonderposten						
04	sonstige Transfererträge						
05	öffentlich-rechtliche Entgelte (außer Beitr. u. ähnl. Entg. für Inv.-tätigkeit)	-96.189,00	-104.000,00	-118.000,00	-110.000,00	-110.000,00	-110.000,00
06	privatrechtliche Entgelte	-29.220,80	-40.000,00	-40.000,00	-40.000,00	-40.000,00	-40.000,00
07	Kostenerstattungen und Kostenumlagen						
08	Zinsen und ähnliche Finanzerträge						
09	aktivierte Eigenleistungen						
10	Bestandsveränderungen						
11	sonstige ordentliche Erträge	-175,84					
<b>12</b>	<b>= Summe ordentliche Erträge</b>	<b>-240.844,40</b>	<b>-291.000,00</b>	<b>-290.000,00</b>	<b>-282.000,00</b>	<b>-282.000,00</b>	<b>-282.000,00</b>
	<b>Ordentliche Aufwendungen</b>						
13	Aufwendungen für aktives Personal	478.718,79	520.400,00	544.700,00	550.200,00	555.700,00	561.200,00
14	Aufwendungen für Versorgung						
15	Aufwendungen für Sach- und Dienstleistungen	78.575,21	83.000,00	91.500,00	83.500,00	83.500,00	83.500,00
16	Abschreibungen	904,29	5.100,00	5.100,00	5.100,00	5.100,00	5.100,00
17	Zinsen und ähnliche Aufwendungen						
18	Transferaufwendungen	8.193,21	8.500,00	8.600,00	8.600,00	8.600,00	8.600,00
19	sonstige ordentliche Aufwendungen	3.947,37	4.300,00	4.600,00	4.600,00	4.600,00	4.600,00
<b>20</b>	<b>= Summe ordentliche Aufwendungen</b>	<b>570.338,87</b>	<b>621.300,00</b>	<b>654.500,00</b>	<b>652.000,00</b>	<b>657.500,00</b>	<b>663.000,00</b>
<b>21</b>	<b>ordentliches Ergebnis (ordentliche Erträge abzüglich ordentliche Aufwendungen)</b>	<b>329.494,47</b>	<b>330.300,00</b>	<b>364.500,00</b>	<b>370.000,00</b>	<b>375.500,00</b>	<b>381.000,00</b>
22	außerordentliche Erträge						
23	außerordentliche Aufwendungen						
<b>24</b>	<b>außerordentliches Ergebnis (außerord. Erträge abzüglich außerord. Aufwendungen)</b>						
<b>25</b>	<b>Jahresergebnis (Saldo aus dem ordentlichen und dem außerordentlichen Ergebnis)</b>	<b>329.494,47</b>	<b>330.300,00</b>	<b>364.500,00</b>	<b>370.000,00</b>	<b>375.500,00</b>	<b>381.000,00</b>
26	Erträge aus internen Leistungsbeziehungen						
27	Aufwendungen aus internen Leistungsbeziehungen	7.531,78	5.500,00	5.500,00	5.500,00	5.500,00	5.500,00
28	Saldo aus internen Leistungsbeziehungen	7.531,78	5.500,00	5.500,00	5.500,00	5.500,00	5.500,00
<b>29</b>	<b>Ergebnis unt. Berücks. d. int. Leistungsbeziehungen</b>	<b>337.026,25</b>	<b>335.800,00</b>	<b>370.000,00</b>	<b>375.500,00</b>	<b>381.000,00</b>	<b>386.500,00</b>

## Haushaltsplan 2015

### Teilfinanzergebnis 36.5.01 Kindergarten Bad Nenndorf, Erlengrundstraße

Samtgemeinde Nenndorf

Nr.	Bezeichnung	Ergebnis 2013	Ansatz 2014	Ansatz 2015	Plan 2016	Plan 2017	Plan 2018
	<b>Einzahlungen aus laufender Verwaltungstätigkeit</b>						
01	Steuern und ähnliche Abgaben						
02	Zuwendungen und allgemeine Umlagen (außer für Investitionstätigkeit)	124.949,43	147.000,00	132.000,00	132.000,00	132.000,00	132.000,00
03	sonstige Transfereinzahlungen						
04	öffentlich-rechtliche Entgelte (außer Beitr. u. ähnl. Entg. für Inv.-tätigkeit)	95.532,70	104.000,00	118.000,00	110.000,00	110.000,00	110.000,00
05	privatrechtliche Entgelte (außer für Investitionstätigkeit)	30.299,00	40.000,00	40.000,00	40.000,00	40.000,00	40.000,00
06	Kostenerstattungen und Kostenumlagen (außer für Investitionstätigkeit)						
07	Zinsen und ähnliche Einzahlungen						
08	Einz. a. d. Veräußerung geringwert. VermGG						
09	sonstige haushaltswirksame Einzahlungen						
<b>10</b>	<b>= Summe d. Einz. aus lfd. Verwaltungstätigkeit</b>	<b>250.781,13</b>	<b>291.000,00</b>	<b>290.000,00</b>	<b>282.000,00</b>	<b>282.000,00</b>	<b>282.000,00</b>
	<b>Auszahlungen aus laufender Verwaltungstätigkeit</b>						
11	Auszahlungen für aktives Personal	-478.624,17	-520.400,00	-544.700,00	-550.200,00	-555.700,00	-561.200,00
12	Auszahlungen für Versorgung						
13	Auszahlungen für Sach- und Dienstleistungen	-78.575,21	-83.000,00	-91.500,00	-83.500,00	-83.500,00	-83.500,00
14	Zinsen und ähnliche Auszahlungen						
15	Transferauszahlungen (außer für Investitionstätigkeit)	-8.193,21	-8.500,00	-8.600,00	-8.600,00	-8.600,00	-8.600,00
16	sonstige haushaltswirksame Auszahlungen	-3.947,37	-4.300,00	-4.600,00	-4.600,00	-4.600,00	-4.600,00
<b>17</b>	<b>= Summe d. Ausz. aus lfd. Verwaltungstätigkeit</b>	<b>-569.339,96</b>	<b>-616.200,00</b>	<b>-649.400,00</b>	<b>-646.900,00</b>	<b>-652.400,00</b>	<b>-657.900,00</b>
<b>18</b>	<b>Saldo aus lfd. Verwaltungstätigkeit (S. Einz. abz. S. Ausz. aus lfd. Verw.tät.)</b>	<b>-318.558,83</b>	<b>-325.200,00</b>	<b>-359.400,00</b>	<b>-364.900,00</b>	<b>-370.400,00</b>	<b>-375.900,00</b>
	<b>Einzahlungen für Investitionstätigkeit</b>						
19	Zuwendungen für Investitionstätigkeit						
20	Beiträge u. ä. Entgelte für Investitionstätigk.						
21	Veräußerung von Sachvermögen						
22	Veräußerung von Finanzvermögensanlagen						
23	sonstige Investitionstätigkeit						
<b>24</b>	<b>= Summe d. Einz. für</b>						

## Haushaltsplan 2015

### Teilfinanzergebnis 36.5.01 Kindergarten Bad Nenndorf, Erlengrundstraße

Samtgemeinde Nenndorf

Nr.	Bezeichnung	Ergebnis 2013	Ansatz 2014	Ansatz 2015	Plan 2016	Plan 2017	Plan 2018
	<b>Investitionstätigkeit</b>						
	<b>Auszahlungen für Investitionstätigkeit</b>						
25	Erwerb von Grundstücken und Gebäuden						
26	Baumaßnahmen	-4.067,24					
27	Erwerb von beweglichem Sachvermögen	-3.776,66	-3.500,00	-2.000,00			
28	Erwerb von Finanzvermögensanlagen						
29	Aktivierbare Zuwendungen	-5.000,00					
30	sonstige Investitionstätigkeit						
<b>31</b>	<b>= Summe d. Ausz. für Investitionstätigkeit</b>	<b>-12.843,90</b>	<b>-3.500,00</b>	<b>-2.000,00</b>			
<b>32</b>	<b>Saldo aus Investitionstätigkeit (S. Einz. abz. S. Ausz. aus lfd. Inv.-tät.)</b>	<b>-12.843,90</b>	<b>-3.500,00</b>	<b>-2.000,00</b>			
<b>33</b>	<b>Finanzmittel-Überschuss/-Fehlbetrag (Summe 18 und 32)</b>	<b>-331.402,73</b>	<b>-328.700,00</b>	<b>-361.400,00</b>	<b>-364.900,00</b>	<b>-370.400,00</b>	<b>-375.900,00</b>
	<b>Ein-, Auszahlungen aus Finanzierungstätigkeit</b>						
34	Einz.; Aufn. v. Kred. u. inneren Darl.						
35	Ausz.; Tilg. v. Kred. u. Rückz. v. inn. Darl.						
<b>36</b>	<b>Saldo aus Finanzierungstätigkeit</b>						
<b>37</b>	<b>Finanzmittelveränderung (Summe 33 und 36)</b>	<b>-331.402,73</b>	<b>-328.700,00</b>	<b>-361.400,00</b>	<b>-364.900,00</b>	<b>-370.400,00</b>	<b>-375.900,00</b>

## Haushaltsplan 2015

<b>Investitionen 36.5.01 Kindergarten Bad Nenndorf, Erlengrundstraße</b>							
Samtgemeinde Nenndorf							
Nr. Bezeichnung	Jahres- ergebnis 2013	Ansatz 2014	Ansatz 2015	Finanzplan 2016	Finanzplan 2017	Finanzplan 2018	
<b>&gt; 1.000 € Oberhalb der festgelegten Wertgrenze</b>							
00.13.056 Sonderposten Inventar Kiga Erlengrundstr.	-3.776,66						
2700 27. Erwerb von beweglichem Sachvermögen	-3.776,66						
00.13.057 Zuschuss Außengelände Kiga Erlengrundstr.	-5.000,00						
2900 29. Aktivierbare Zuwendungen	-5.000,00						
00.13.058 Zaun f. östl. Einfriedung Kiga Erlengrundstr.	-4.067,24						
2600 26. Baumaßnahmen	-4.067,24						
00.14.041 Sonderposten Inventar Kiga Erlengrundstr.		-3.500,00					
2700 27. Erwerb von beweglichem Sachvermögen		-3.500,00					
00.15.042 Sonderposten Invntar Kiga Bahnhofstr.			-2.000,00				
2700 27. Erwerb von beweglichem Sachvermögen			-2.000,00				
<b>Summe</b>	<b>-12.843,90</b>	<b>-3.500,00</b>	<b>-2.000,00</b>				

## Haushaltsplan 2015

## Haushaltsplan 2015

<b>Produktbeschreibung 36.5.02 Kindergarten Bad Nenndorf, Bahnhofstraße</b>		
Samtgemeinde Nenndorf		
<b>Produktbereich</b>	36.	Kinder-, Jugend- und Familienhilfe
<b>Produktgruppe</b>	36.5	Tageseinrichtungen für Kinder
<b>Produkt</b>	36.5.02	Kindergarten Bad Nenndorf, Bahnhofstraße
<b>Kurzbeschreibung</b>		
Bereitstellung von Kinderbetreuungsangeboten. Beschaffung von Einrichtungsgegenständen, Spielgeräten und Beschäftigungsmaterialien. Mitwirkung bei der Kindergartenbedarfsplanung des Landkreises.		
<b>Rechtsgrundlage</b>		
KiTaG, KJHG, Ratsbeschluss, Kindergartengebührensatzung, Kindergartensatzung, Vereinbarung zwischen dem Landkreis Schaumburg und der Samtgemeinde Nenndorf zur Übernahme von Aufgaben der Jugendhilfe		
<b>Zielgruppen</b>		
Erziehungsberechtigte mit Kindern		
<b>Leistungen</b>		
Vormittagsbetreuung Betreuung in verlängerten Öffnungszeiten Ganztagsbetreuung Krippenplätze		

## Haushaltsplan 2015

### Teilergebnis 36.5.02 Kindergarten Bad Nenndorf, Bahnhofstraße

Samtgemeinde Nenndorf

Nr.	Bezeichnung	Ergebnis 2013	Ansatz 2014	Ansatz 2015	Plan 2016	Plan 2017	Plan 2018
	<b>Ordentliche Erträge</b>						
01	Steuern und ähnliche Abgaben						
02	Zuwendungen und allgemeine Umlagen (außer für Investitionstätigkeit)	-79.514,00	-142.000,00	-110.000,00	-110.000,00	-110.000,00	-110.000,00
03	Auflösungserträge aus Sonderposten						
04	sonstige Transfererträge						
05	öffentlich-rechtliche Entgelte (außer Beitr. u. ähnl. Entg. für Inv.-tätigkeit)	-63.169,00	-62.000,00	-68.500,00	-64.000,00	-64.000,00	-64.000,00
06	privatrechtliche Entgelte	-16.931,50	-19.000,00	-15.000,00	-15.000,00	-15.000,00	-15.000,00
07	Kostenerstattungen und Kostenumlagen						
08	Zinsen und ähnliche Finanzerträge						
09	aktivierte Eigenleistungen						
10	Bestandsveränderungen						
11	sonstige ordentliche Erträge						
<b>12</b>	<b>= Summe ordentliche Erträge</b>	<b>-159.614,50</b>	<b>-223.000,00</b>	<b>-193.500,00</b>	<b>-189.000,00</b>	<b>-189.000,00</b>	<b>-189.000,00</b>
	<b>Ordentliche Aufwendungen</b>						
13	Aufwendungen für aktives Personal	314.076,89	331.700,00	380.900,00	384.700,00	388.500,00	392.300,00
14	Aufwendungen für Versorgung						
15	Aufwendungen für Sach- und Dienstleistungen	67.759,31	64.800,00	62.800,00	56.600,00	56.600,00	56.600,00
16	Abschreibungen						
17	Zinsen und ähnliche Aufwendungen						
18	Transferaufwendungen	8.220,00	8.500,00	8.600,00	8.600,00	8.600,00	8.600,00
19	sonstige ordentliche Aufwendungen	3.122,34	3.700,00	3.900,00	3.900,00	3.900,00	3.900,00
<b>20</b>	<b>= Summe ordentliche Aufwendungen</b>	<b>393.178,54</b>	<b>408.700,00</b>	<b>456.200,00</b>	<b>453.800,00</b>	<b>457.600,00</b>	<b>461.400,00</b>
<b>21</b>	<b>ordentliches Ergebnis (ordentliche Erträge abzüglich ordentliche Aufwendungen)</b>	<b>233.564,04</b>	<b>185.700,00</b>	<b>262.700,00</b>	<b>264.800,00</b>	<b>268.600,00</b>	<b>272.400,00</b>
22	außerordentliche Erträge						
23	außerordentliche Aufwendungen						
<b>24</b>	<b>außerordentliches Ergebnis (außerord. Erträge abzüglich außerord. Aufwendungen)</b>						
<b>25</b>	<b>Jahresergebnis (Saldo aus dem ordentlichen und dem außerordentlichen Ergebnis)</b>	<b>233.564,04</b>	<b>185.700,00</b>	<b>262.700,00</b>	<b>264.800,00</b>	<b>268.600,00</b>	<b>272.400,00</b>
26	Erträge aus internen Leistungsbeziehungen						
27	Aufwendungen aus internen Leistungsbeziehungen	7.146,49	5.000,00	5.000,00	5.000,00	5.000,00	5.000,00
28	Saldo aus internen Leistungsbeziehungen	7.146,49	5.000,00	5.000,00	5.000,00	5.000,00	5.000,00
<b>29</b>	<b>Ergebnis unt. Berücks. d. int. Leistungsbeziehungen</b>	<b>240.710,53</b>	<b>190.700,00</b>	<b>267.700,00</b>	<b>269.800,00</b>	<b>273.600,00</b>	<b>277.400,00</b>



## Haushaltsplan 2015

### Teilfinanzergebnis 36.5.02 Kindergarten Bad Nenndorf, Bahnhofstraße

Samtgemeinde Nenndorf

Nr.	Bezeichnung	Ergebnis 2013	Ansatz 2014	Ansatz 2015	Plan 2016	Plan 2017	Plan 2018
	<b>Einzahlungen aus laufender Verwaltungstätigkeit</b>						
01	Steuern und ähnliche Abgaben						
02	Zuwendungen und allgemeine Umlagen (außer für Investitionstätigkeit)	87.855,17	142.000,00	110.000,00	110.000,00	110.000,00	110.000,00
03	sonstige Transfereinzahlungen						
04	öffentlich-rechtliche Entgelte (außer Beitr. u. ähnl. Entg. für Inv.-tätigkeit)	62.946,00	62.000,00	68.500,00	64.000,00	64.000,00	64.000,00
05	privatrechtliche Entgelte (außer für Investitionstätigkeit)	17.315,40	19.000,00	15.000,00	15.000,00	15.000,00	15.000,00
06	Kostenerstattungen und Kostenumlagen (außer für Investitionstätigkeit)						
07	Zinsen und ähnliche Einzahlungen						
08	Einz. a. d. Veräußerung geringwert. VermGG						
09	sonstige haushaltswirksame Einzahlungen						
<b>10</b>	<b>= Summe d. Einz. aus lfd. Verwaltungstätigkeit</b>	<b>168.116,57</b>	<b>223.000,00</b>	<b>193.500,00</b>	<b>189.000,00</b>	<b>189.000,00</b>	<b>189.000,00</b>
	<b>Auszahlungen aus laufender Verwaltungstätigkeit</b>						
11	Auszahlungen für aktives Personal	-314.029,57	-331.700,00	-380.900,00	-384.700,00	-388.500,00	-392.300,00
12	Auszahlungen für Versorgung						
13	Auszahlungen für Sach- und Dienstleistungen	-67.759,31	-64.800,00	-62.800,00	-56.600,00	-56.600,00	-56.600,00
14	Zinsen und ähnliche Auszahlungen						
15	Transferauszahlungen (außer für Investitionstätigkeit)	-8.220,00	-8.500,00	-8.600,00	-8.600,00	-8.600,00	-8.600,00
16	sonstige haushaltswirksame Auszahlungen	-3.122,34	-3.700,00	-3.900,00	-3.900,00	-3.900,00	-3.900,00
<b>17</b>	<b>= Summe d. Ausz. aus lfd. Verwaltungstätigkeit</b>	<b>-393.131,22</b>	<b>-408.700,00</b>	<b>-456.200,00</b>	<b>-453.800,00</b>	<b>-457.600,00</b>	<b>-461.400,00</b>
<b>18</b>	<b>Saldo aus lfd. Verwaltungstätigkeit (S. Einz. abz. S. Ausz. aus lfd. Verw.tät.)</b>	<b>-225.014,65</b>	<b>-185.700,00</b>	<b>-262.700,00</b>	<b>-264.800,00</b>	<b>-268.600,00</b>	<b>-272.400,00</b>
	<b>Einzahlungen für Investitionstätigkeit</b>						
19	Zuwendungen für Investitionstätigkeit		5.000,00				
20	Beiträge u.ä. Entgelte für Investitionstätigk.						
21	Veräußerung von Sachvermögen						
22	Veräußerung von Finanzvermögensanlagen						
23	sonstige Investitionstätigkeit						
<b>24</b>	<b>= Summe d. Einz. für</b>		<b>5.000,00</b>				

## Haushaltsplan 2015

### Teilfinanzergebnis 36.5.02 Kindergarten Bad Nenndorf, Bahnhofstraße

Samtgemeinde Nenndorf

Nr.	Bezeichnung	Ergebnis 2013	Ansatz 2014	Ansatz 2015	Plan 2016	Plan 2017	Plan 2018
	<b>Investitionstätigkeit</b>						
	<b>Auszahlungen für Investitionstätigkeit</b>						
25	Erwerb von Grundstücken und Gebäuden						
26	Baumaßnahmen		-15.000,00				
27	Erwerb von beweglichem Sachvermögen	-3.580,49	-1.200,00	-1.500,00			
28	Erwerb von Finanzvermögensanlagen						
29	Aktivierbare Zuwendungen						
30	sonstige Investitionstätigkeit						
<b>31</b>	<b>= Summe d. Ausz. für Investitionstätigkeit</b>	<b>-3.580,49</b>	<b>-16.200,00</b>	<b>-1.500,00</b>			
<b>32</b>	<b>Saldo aus Investitionstätigkeit (S. Einz. abz. S. Ausz. aus lfd. Inv.-tät.)</b>	<b>-3.580,49</b>	<b>-11.200,00</b>	<b>-1.500,00</b>			
<b>33</b>	<b>Finanzmittel-Überschuss/-Fehlbetrag (Summe 18 und 32)</b>	<b>-228.595,14</b>	<b>-196.900,00</b>	<b>-264.200,00</b>	<b>-264.800,00</b>	<b>-268.600,00</b>	<b>-272.400,00</b>
	<b>Ein-, Auszahlungen aus Finanzierungstätigkeit</b>						
34	Einz.; Aufn. v. Kred. u. inneren Darl.						
35	Ausz.; Tilg. v. Kred. u. Rückz. v. inn. Darl.						
<b>36</b>	<b>Saldo aus Finanzierungstätigkeit</b>						
<b>37</b>	<b>Finanzmittelveränderung (Summe 33 und 36)</b>	<b>-228.595,14</b>	<b>-196.900,00</b>	<b>-264.200,00</b>	<b>-264.800,00</b>	<b>-268.600,00</b>	<b>-272.400,00</b>

## Haushaltsplan 2015

<b>Investitionen 36.5.02 Kindergarten Bad Nenndorf, Bahnhofstraße</b>							
Samtgemeinde Nenndorf							
Nr. Bezeichnung	Jahres- ergebnis 2013	Ansatz 2014	Ansatz 2015	Finanzplan 2016	Finanzplan 2017	Finanzplan 2018	
<b>&gt; 1.000 € Oberhalb der festgelegten Wertgrenze</b>							
00.13.059 Sonderposten Inventar Kiga Bahnhofstr.	-2.380,49						
2700 27. Erwerb von beweglichem Sachvermögen	-2.380,49						
00.13.HR09 Sonderposten Inventar Kiga Bahnhofstr.	-1.200,00						
2700 27. Erwerb von beweglichem Sachvermögen	-1.200,00						
00.14.042 Sonderposten Inventar Kiga Bahnhofstr.		-500,00					
2700 27. Erwerb von beweglichem Sachvermögen		-500,00					
00.14.043 Kletterturm Kiga Bahnhofstr.		-10.000,00					
1901 19. Zuwendungen für Investitionstätigkeit		5.000,00					
2600 26. Baumaßnahmen		-15.000,00					
00.14.044 Fahrradständer Kiga Bahnhofstr.		-700,00					
2700 27. Erwerb von beweglichem Sachvermögen		-700,00					
00.15.044 Sonderposten Inventar Kiga Bahnhofstr.			-1.500,00				
2700 27. Erwerb von beweglichem Sachvermögen			-1.500,00				
<b>Summe</b>	<b>-3.580,49</b>	<b>-11.200,00</b>	<b>-1.500,00</b>				

## Haushaltsplan 2015

## Haushaltsplan 2015

### Produktbeschreibung 36.5.03 Kindergarten Haste

Samtgemeinde Nenndorf

<b>Produktbereich</b>	36.	Kinder-, Jugend- und Familienhilfe
<b>Produktgruppe</b>	36.5	Tageseinrichtungen für Kinder
<b>Produkt</b>	36.5.03	Kindergarten Haste

#### Kurzbeschreibung

Bereitstellung von Kinderbetreuungsangeboten.

Beschaffung von Einrichtungsgegenständen, Spielgeräten und Beschäftigungsmaterialien.

Mitwirkung bei der Kindergartenbedarfsplanung des Landkreises.

#### Rechtsgrundlage

KiTaG, KJHG, Ratsbeschluss, Kindergartengebührensatzung, Kindergartensatzung,

Vereinbarung zwischen dem Landkreis Schaumburg und der Samtgemeinde Nenndorf zur Übernahme von Aufgaben der Jugendhilfe

#### Zielgruppen

Erziehungsberechtigte mit Kindern

#### Leistungen

Vormittagsbetreuung

Betreuung in verlängerten Öffnungszeiten

Ganztagsbetreuung

Integrationsgruppe

## Haushaltsplan 2015

### Teilergebnis 36.5.03 Kindergarten Haste

Samtgemeinde Nenndorf

Nr.	Bezeichnung	Ergebnis 2013	Ansatz 2014	Ansatz 2015	Plan 2016	Plan 2017	Plan 2018
	<b>Ordentliche Erträge</b>						
01	Steuern und ähnliche Abgaben						
02	Zuwendungen und allgemeine Umlagen (außer für Investitionstätigkeit)	-155.356,89	-160.000,00	-190.000,00	-190.000,00	-190.000,00	-190.000,00
03	Auflösungserträge aus Sonderposten		-800,00	-800,00	-800,00	-800,00	-800,00
04	sonstige Transfererträge						
05	öffentlich-rechtliche Entgelte (außer Beitr. u. ähnl. Entg. für Inv.-tätigkeit)	-77.783,00	-77.000,00	-82.000,00	-77.000,00	-77.000,00	-77.000,00
06	privatrechtliche Entgelte	-18.439,60	-21.000,00	-26.000,00	-26.000,00	-26.000,00	-26.000,00
07	Kostenerstattungen und Kostenumlagen						
08	Zinsen und ähnliche Finanzerträge						
09	aktivierte Eigenleistungen						
10	Bestandsveränderungen						
11	sonstige ordentliche Erträge						
<b>12</b>	<b>= Summe ordentliche Erträge</b>	<b>-251.579,49</b>	<b>-258.800,00</b>	<b>-298.800,00</b>	<b>-293.800,00</b>	<b>-293.800,00</b>	<b>-293.800,00</b>
	<b>Ordentliche Aufwendungen</b>						
13	Aufwendungen für aktives Personal	396.867,15	459.100,00	543.100,00	548.500,00	553.700,00	559.100,00
14	Aufwendungen für Versorgung						
15	Aufwendungen für Sach- und Dienstleistungen	76.152,38	77.900,00	86.700,00	69.400,00	69.400,00	69.400,00
16	Abschreibungen		7.500,00	7.500,00	7.500,00	7.500,00	7.500,00
17	Zinsen und ähnliche Aufwendungen						
18	Transferaufwendungen	8.226,97	8.500,00	8.500,00	8.500,00	8.500,00	8.500,00
19	sonstige ordentliche Aufwendungen	3.381,01	7.000,00	12.700,00	12.700,00	12.700,00	12.700,00
<b>20</b>	<b>= Summe ordentliche Aufwendungen</b>	<b>484.627,51</b>	<b>560.000,00</b>	<b>658.500,00</b>	<b>646.600,00</b>	<b>651.800,00</b>	<b>657.200,00</b>
<b>21</b>	<b>ordentliches Ergebnis (ordentliche Erträge abzüglich ordentliche Aufwendungen)</b>	<b>233.048,02</b>	<b>301.200,00</b>	<b>359.700,00</b>	<b>352.800,00</b>	<b>358.000,00</b>	<b>363.400,00</b>
22	außerordentliche Erträge						
23	außerordentliche Aufwendungen						
<b>24</b>	<b>außerordentliches Ergebnis (außerord. Erträge abzüglich außerord. Aufwendungen)</b>						
<b>25</b>	<b>Jahresergebnis (Saldo aus dem ordentlichen und dem außerordentlichen Ergebnis)</b>	<b>233.048,02</b>	<b>301.200,00</b>	<b>359.700,00</b>	<b>352.800,00</b>	<b>358.000,00</b>	<b>363.400,00</b>
26	Erträge aus internen Leistungsbeziehungen						
27	Aufwendungen aus internen Leistungsbeziehungen	11.327,52	5.300,00	5.200,00	5.200,00	5.200,00	5.200,00
28	Saldo aus internen Leistungsbeziehungen	11.327,52	5.300,00	5.200,00	5.200,00	5.200,00	5.200,00
<b>29</b>	<b>Ergebnis unt. Berücks. d. int. Leistungsbeziehungen</b>	<b>244.375,54</b>	<b>306.500,00</b>	<b>364.900,00</b>	<b>358.000,00</b>	<b>363.200,00</b>	<b>368.600,00</b>

## Haushaltsplan 2015

### Teilfinanzergebnis 36.5.03 Kindergarten Haste

Samtgemeinde Nenndorf

Nr.	Bezeichnung	Ergebnis 2013	Ansatz 2014	Ansatz 2015	Plan 2016	Plan 2017	Plan 2018
	<b>Einzahlungen aus laufender Verwaltungstätigkeit</b>						
01	Steuern und ähnliche Abgaben						
02	Zuwendungen und allgemeine Umlagen (außer für Investitionstätigkeit)	163.125,81	160.000,00	190.000,00	190.000,00	190.000,00	190.000,00
03	sonstige Transfereinzahlungen						
04	öffentlich-rechtliche Entgelte (außer Beitr. u. ähnl. Entg. für Inv.-tätigkeit)	77.751,00	77.000,00	82.000,00	77.000,00	77.000,00	77.000,00
05	privatrechtliche Entgelte (außer für Investitionstätigkeit)	18.401,80	21.000,00	26.000,00	26.000,00	26.000,00	26.000,00
06	Kostenerstattungen und Kostenumlagen (außer für Investitionstätigkeit)						
07	Zinsen und ähnliche Einzahlungen						
08	Einz. a. d. Veräußerung geringwert. VermGG						
09	sonstige haushaltswirksame Einzahlungen						
<b>10</b>	<b>= Summe d. Einz. aus lfd. Verwaltungstätigkeit</b>	<b>259.278,61</b>	<b>258.000,00</b>	<b>298.000,00</b>	<b>293.000,00</b>	<b>293.000,00</b>	<b>293.000,00</b>
	<b>Auszahlungen aus laufender Verwaltungstätigkeit</b>						
11	Auszahlungen für aktives Personal	-396.772,53	-459.100,00	-543.100,00	-548.500,00	-553.700,00	-559.100,00
12	Auszahlungen für Versorgung						
13	Auszahlungen für Sach- und Dienstleistungen	-76.152,38	-77.900,00	-86.700,00	-69.400,00	-69.400,00	-69.400,00
14	Zinsen und ähnliche Auszahlungen						
15	Transferauszahlungen (außer für Investitionstätigkeit)	-8.226,97	-8.500,00	-8.500,00	-8.500,00	-8.500,00	-8.500,00
16	sonstige haushaltswirksame Auszahlungen	-3.381,01	-7.000,00	-12.700,00	-12.700,00	-12.700,00	-12.700,00
<b>17</b>	<b>= Summe d. Ausz. aus lfd. Verwaltungstätigkeit</b>	<b>-484.532,89</b>	<b>-552.500,00</b>	<b>-651.000,00</b>	<b>-639.100,00</b>	<b>-644.300,00</b>	<b>-649.700,00</b>
<b>18</b>	<b>Saldo aus lfd. Verwaltungstätigkeit (S. Einz. abz. S. Ausz. aus lfd. Verw.tät.)</b>	<b>-225.254,28</b>	<b>-294.500,00</b>	<b>-353.000,00</b>	<b>-346.100,00</b>	<b>-351.300,00</b>	<b>-356.700,00</b>
	<b>Einzahlungen für Investitionstätigkeit</b>						
19	Zuwendungen für Investitionstätigkeit						
20	Beiträge u.ä. Entgelte für Investitionstätigk.						
21	Veräußerung von Sachvermögen						
22	Veräußerung von Finanzvermögensanlagen						
23	sonstige Investitionstätigkeit						
<b>24</b>	<b>= Summe d. Einz. für Investitionstätigkeit</b>						

## Haushaltsplan 2015

<b>Teilfinanzergebnis 36.5.03 Kindergarten Haste</b>							
Samtgemeinde Nenndorf							
Nr.	Bezeichnung	Ergebnis 2013	Ansatz 2014	Ansatz 2015	Plan 2016	Plan 2017	Plan 2018
	<b>Auszahlungen für Investitionstätigkeit</b>						
25	Erwerb von Grundstücken und Gebäuden						
26	Baumaßnahmen			-7.000,00			
27	Erwerb von beweglichem Sachvermögen	-10.687,67	-9.700,00	-13.100,00			
28	Erwerb von Finanzvermögensanlagen						
29	Aktivierbare Zuwendungen						
30	sonstige Investitionstätigkeit						
<b>31</b>	<b>= Summe d. Ausz. für Investitionstätigkeit</b>	<b>-10.687,67</b>	<b>-9.700,00</b>	<b>-20.100,00</b>			
<b>32</b>	<b>Saldo aus Investitionstätigkeit (S. Einz. abz. S. Ausz. aus lfd. Inv.-tät.)</b>	<b>-10.687,67</b>	<b>-9.700,00</b>	<b>-20.100,00</b>			
<b>33</b>	<b>Finanzmittel-Überschuss/-Fehlbetrag (Summe 18 und 32)</b>	<b>-235.941,95</b>	<b>-304.200,00</b>	<b>-373.100,00</b>	<b>-346.100,00</b>	<b>-351.300,00</b>	<b>-356.700,00</b>
	<b>Ein-, Auszahlungen aus Finanzierungstätigkeit</b>						
34	Einz.; Aufn. v. Kred. u. inneren Darl.						
35	Ausz.; Tilg. v. Kred. u. Rückz. v. inn. Darl.						
<b>36</b>	<b>Saldo aus Finanzierungstätigkeit</b>						
<b>37</b>	<b>Finanzmittelveränderung (Summe 33 und 36)</b>	<b>-235.941,95</b>	<b>-304.200,00</b>	<b>-373.100,00</b>	<b>-346.100,00</b>	<b>-351.300,00</b>	<b>-356.700,00</b>



## Haushaltsplan 2015

<b>Investitionen 36.5.03 Kindergarten Haste</b>							
Samtgemeinde Nenndorf							
Nr. Bezeichnung	Jahres- ergebnis 2013	Ansatz 2014	Ansatz 2015	Finanzplan 2016	Finanzplan 2017	Finanzplan 2018	
<b>&gt; 1.000 € Oberhalb der festgelegten Wertgrenze</b>							
00.13.062 Sonderposten Inventar Kiga Haste	-3.657,09						
2700 27. Erwerb von beweglichem Sachvermögen	-3.657,09						
00.13.063 Geschirrspüler Kiga Haste	-3.882,53						
2700 27. Erwerb von beweglichem Sachvermögen	-3.882,53						
00.13.064 Ersatzbesch. Kinderstühle f. 2 Gruppen Kiga Haste	-3.148,05						
2700 27. Erwerb von beweglichem Sachvermögen	-3.148,05						
00.14.045 Sonderposten Inventar Kiga Haste		-6.700,00					
2700 27. Erwerb von beweglichem Sachvermögen		-6.700,00					
00.14.089 Wickelkommode für zweite I-Gruppe		-3.000,00					
2700 27. Erwerb von beweglichem Sachvermögen		-3.000,00					
00.15.045 Einbau einer zweiten Mitarbeiter- u. Besuchertoil.			-7.000,00				
2600 26. Baumaßnahmen			-7.000,00				
00.15.046 Sonderposten Inventar Kiga Haste			-7.600,00				
2700 27. Erwerb von beweglichem Sachvermögen			-7.600,00				
00.15.048 Kindergarderobe			-5.500,00				
2700 27. Erwerb von beweglichem Sachvermögen			-5.500,00				
<b>Summe</b>	<b>-10.687,67</b>	<b>-9.700,00</b>	<b>-20.100,00</b>				

## Haushaltsplan 2015

## Haushaltsplan 2015

<b>Produktbeschreibung 36.5.04 Kindergarten Helsinghausen</b>		
Samtgemeinde Nenndorf		
<b>Produktbereich</b>	36.	Kinder-, Jugend- und Familienhilfe
<b>Produktgruppe</b>	36.5	Tageseinrichtungen für Kinder
<b>Produkt</b>	36.5.04	Kindergarten Helsinghausen
<b>Kurzbeschreibung</b>		
Bereitstellung von Kinderbetreuungsangeboten. Beschaffung von Einrichtungsgegenständen, Spielgeräten und Beschäftigungsmaterialien. Mitwirkung bei der Kindergartenbedarfsplanung des Landkreises.		
<b>Rechtsgrundlage</b>		
KiTaG, KJHG, Ratsbeschluss, Kindergartengebührensatzung, Kindergartensatzung, Vereinbarung zwischen dem Landkreis Schaumburg und der Samtgemeinde Nenndorf zur Übernahme von Aufgaben der Jugendhilfe		
<b>Zielgruppen</b>		
Erziehungsberechtigte mit Kindern		
<b>Leistungen</b>		
Vormittagsbetreuung Betreuung in verlängerten Öffnungszeiten Krippenplätze		

## Haushaltsplan 2015

### Teilergebnis 36.5.04 Kindergarten Helsinghausen

Samtgemeinde Nenndorf

Nr.	Bezeichnung	Ergebnis 2013	Ansatz 2014	Ansatz 2015	Plan 2016	Plan 2017	Plan 2018
	<b>Ordentliche Erträge</b>						
01	Steuern und ähnliche Abgaben						
02	Zuwendungen und allgemeine Umlagen (außer für Investitionstätigkeit)	-31.915,91	-34.400,00	-19.000,00	-19.000,00	-19.000,00	-19.000,00
03	Auflösungserträge aus Sonderposten		-1.000,00	-1.000,00	-1.000,00	-1.000,00	-1.000,00
04	sonstige Transfererträge						
05	öffentlich-rechtliche Entgelte (außer Beitr. u. ähnl. Entg. für Inv.-tätigkeit)	-12.951,00	-12.000,00	-15.000,00	-14.000,00	-14.000,00	-14.000,00
06	privatrechtliche Entgelte	-610,52	-600,00	-600,00	-600,00	-600,00	-600,00
07	Kostenerstattungen und Kostenumlagen						
08	Zinsen und ähnliche Finanzerträge						
09	aktivierte Eigenleistungen						
10	Bestandsveränderungen						
11	sonstige ordentliche Erträge						
<b>12</b>	<b>= Summe ordentliche Erträge</b>	<b>-45.477,43</b>	<b>-48.000,00</b>	<b>-35.600,00</b>	<b>-34.600,00</b>	<b>-34.600,00</b>	<b>-34.600,00</b>
	<b>Ordentliche Aufwendungen</b>						
13	Aufwendungen für aktives Personal	117.306,52	139.300,00	163.400,00	165.100,00	166.800,00	168.500,00
14	Aufwendungen für Versorgung						
15	Aufwendungen für Sach- und Dienstleistungen	17.737,00	18.600,00	15.500,00	14.900,00	14.900,00	14.900,00
16	Abschreibungen		2.200,00	2.200,00	2.200,00	2.200,00	2.200,00
17	Zinsen und ähnliche Aufwendungen						
18	Transferaufwendungen	100,00	100,00	100,00	100,00	100,00	100,00
19	sonstige ordentliche Aufwendungen	1.504,44	1.900,00	1.900,00	1.900,00	1.900,00	1.900,00
<b>20</b>	<b>= Summe ordentliche Aufwendungen</b>	<b>136.647,96</b>	<b>162.100,00</b>	<b>183.100,00</b>	<b>184.200,00</b>	<b>185.900,00</b>	<b>187.600,00</b>
<b>21</b>	<b>ordentliches Ergebnis (ordentliche Erträge abzüglich ordentliche Aufwendungen)</b>	<b>91.170,53</b>	<b>114.100,00</b>	<b>147.500,00</b>	<b>149.600,00</b>	<b>151.300,00</b>	<b>153.000,00</b>
22	außerordentliche Erträge						
23	außerordentliche Aufwendungen						
<b>24</b>	<b>außerordentliches Ergebnis (außerord. Erträge abzüglich außerord. Aufwendungen)</b>						
<b>25</b>	<b>Jahresergebnis (Saldo aus dem ordentlichen und dem außerordentlichen Ergebnis)</b>	<b>91.170,53</b>	<b>114.100,00</b>	<b>147.500,00</b>	<b>149.600,00</b>	<b>151.300,00</b>	<b>153.000,00</b>
26	Erträge aus internen Leistungsbeziehungen						
27	Aufwendungen aus internen Leistungsbeziehungen	7.174,19	5.100,00	5.000,00	5.000,00	5.000,00	5.000,00
28	Saldo aus internen Leistungsbeziehungen	7.174,19	5.100,00	5.000,00	5.000,00	5.000,00	5.000,00
<b>29</b>	<b>Ergebnis unt. Berücks. d. int. Leistungsbeziehungen</b>	<b>98.344,72</b>	<b>119.200,00</b>	<b>152.500,00</b>	<b>154.600,00</b>	<b>156.300,00</b>	<b>158.000,00</b>

## Haushaltsplan 2015

### Teilfinanzergebnis 36.5.04 Kindergarten Helsinghausen

Samtgemeinde Nenndorf

Nr.	Bezeichnung	Ergebnis 2013	Ansatz 2014	Ansatz 2015	Plan 2016	Plan 2017	Plan 2018
	<b>Einzahlungen aus laufender Verwaltungstätigkeit</b>						
01	Steuern und ähnliche Abgaben						
02	Zuwendungen und allgemeine Umlagen (außer für Investitionstätigkeit)	33.603,77	34.400,00	19.000,00	19.000,00	19.000,00	19.000,00
03	sonstige Transfereinzahlungen						
04	öffentlich-rechtliche Entgelte (außer Beitr. u. ähnl. Entg. für Inv.-tätigkeit)	12.951,00	12.000,00	15.000,00	14.000,00	14.000,00	14.000,00
05	privatrechtliche Entgelte (außer für Investitionstätigkeit)	610,52	600,00	600,00	600,00	600,00	600,00
06	Kostenerstattungen und Kostenumlagen (außer für Investitionstätigkeit)						
07	Zinsen und ähnliche Einzahlungen						
08	Einz. a. d. Veräußerung geringwert. VermGG						
09	sonstige haushaltswirksame Einzahlungen						
<b>10</b>	<b>= Summe d. Einz. aus lfd. Verwaltungstätigkeit</b>	<b>47.165,29</b>	<b>47.000,00</b>	<b>34.600,00</b>	<b>33.600,00</b>	<b>33.600,00</b>	<b>33.600,00</b>
	<b>Auszahlungen aus laufender Verwaltungstätigkeit</b>						
11	Auszahlungen für aktives Personal	-117.259,20	-139.300,00	-163.400,00	-165.100,00	-166.800,00	-168.500,00
12	Auszahlungen für Versorgung						
13	Auszahlungen für Sach- und Dienstleistungen	-17.737,00	-18.600,00	-15.500,00	-14.900,00	-14.900,00	-14.900,00
14	Zinsen und ähnliche Auszahlungen						
15	Transferauszahlungen (außer für Investitionstätigkeit)	-100,00	-100,00	-100,00	-100,00	-100,00	-100,00
16	sonstige haushaltswirksame Auszahlungen	-1.504,44	-1.900,00	-1.900,00	-1.900,00	-1.900,00	-1.900,00
<b>17</b>	<b>= Summe d. Ausz. aus lfd. Verwaltungstätigkeit</b>	<b>-136.600,64</b>	<b>-159.900,00</b>	<b>-180.900,00</b>	<b>-182.000,00</b>	<b>-183.700,00</b>	<b>-185.400,00</b>
<b>18</b>	<b>Saldo aus lfd. Verwaltungstätigkeit (S. Einz. abz. S. Ausz. aus lfd. Verw.tät.)</b>	<b>-89.435,35</b>	<b>-112.900,00</b>	<b>-146.300,00</b>	<b>-148.400,00</b>	<b>-150.100,00</b>	<b>-151.800,00</b>
	<b>Einzahlungen für Investitionstätigkeit</b>						
19	Zuwendungen für Investitionstätigkeit						
20	Beiträge u.ä. Entgelte für Investitionstätigk.						
21	Veräußerung von Sachvermögen						
22	Veräußerung von Finanzvermögensanlagen						
23	sonstige Investitionstätigkeit						
<b>24</b>	<b>= Summe d. Einz. für Investitionstätigkeit</b>						

## Haushaltsplan 2015

<b>Teilfinanzergebnis 36.5.04 Kindergarten Helsinghausen</b>							
Samtgemeinde Nenndorf							
Nr.	Bezeichnung	Ergebnis 2013	Ansatz 2014	Ansatz 2015	Plan 2016	Plan 2017	Plan 2018
	<b>Auszahlungen für Investitionstätigkeit</b>						
25	Erwerb von Grundstücken und Gebäuden						
26	Baumaßnahmen		-2.000,00				
27	Erwerb von beweglichem Sachvermögen	-2.349,45	-3.600,00	-1.400,00			
28	Erwerb von Finanzvermögensanlagen						
29	Aktivierbare Zuwendungen						
30	sonstige Investitionstätigkeit						
<b>31</b>	<b>= Summe d. Ausz. für Investitionstätigkeit</b>	<b>-2.349,45</b>	<b>-5.600,00</b>	<b>-1.400,00</b>			
<b>32</b>	<b>Saldo aus Investitionstätigkeit (S. Einz. abz. S. Ausz. aus lfd. Inv.-tät.)</b>	<b>-2.349,45</b>	<b>-5.600,00</b>	<b>-1.400,00</b>			
<b>33</b>	<b>Finanzmittel-Überschuss/-Fehlbetrag (Summe 18 und 32)</b>	<b>-91.784,80</b>	<b>-118.500,00</b>	<b>-147.700,00</b>	<b>-148.400,00</b>	<b>-150.100,00</b>	<b>-151.800,00</b>
	<b>Ein-, Auszahlungen aus Finanzierungstätigkeit</b>						
34	Einz.; Aufn. v. Kred. u. inneren Darl.						
35	Ausz.; Tilg. v. Kred. u. Rückz. v. inn. Darl.						
<b>36</b>	<b>Saldo aus Finanzierungstätigkeit</b>						
<b>37</b>	<b>Finanzmittelveränderung (Summe 33 und 36)</b>	<b>-91.784,80</b>	<b>-118.500,00</b>	<b>-147.700,00</b>	<b>-148.400,00</b>	<b>-150.100,00</b>	<b>-151.800,00</b>

## Haushaltsplan 2015

<b>Investitionen 36.5.04 Kindergarten Helsinghausen</b>							
Samtgemeinde Nenndorf							
Nr. Bezeichnung	Jahres- ergebnis 2013	Ansatz 2014	Ansatz 2015	Finanzplan 2016	Finanzplan 2017	Finanzplan 2018	
<b>&gt; 1.000 € Oberhalb der festgelegten Wertgrenze</b>							
00.13.066 Ersatzbesch. Geräteschuppen Kiga Helsingh.	-1.899,45						
2700 27. Erwerb von beweglichem Sachvermögen	-1.899,45						
00.13.HR10 Sonderposten Inventar Kiga Helsinghausen	-450,00						
2700 27. Erwerb von beweglichem Sachvermögen	-450,00						
00.14.046 Ersatzbesch. Geräteschuppen Kiga Helsingh.		-2.000,00					
2600 26. Baumaßnahmen		-2.000,00					
00.14.047 Sonderposten Inventar Kiga Helsinghausen		-2.100,00					
2700 27. Erwerb von beweglichem Sachvermögen		-2.100,00					
00.14.048 Wippe f. Außengelände Kiga Helsingh.		-1.500,00					
2700 27. Erwerb von beweglichem Sachvermögen		-1.500,00					
00.15.049 Sonderposten Inventar Kiga Helsinghausen			-1.400,00				
2700 27. Erwerb von beweglichem Sachvermögen			-1.400,00				
<b>Summe</b>	<b>-2.349,45</b>	<b>-5.600,00</b>	<b>-1.400,00</b>				

## Haushaltsplan 2015



# Haushaltsplan 2015

<b>Produktbeschreibung 36.5.05 Kindergarten Hohnhorst</b>		
Samtgemeinde Nenndorf		
<b>Produktbereich</b>	36.	Kinder-, Jugend- und Familienhilfe
<b>Produktgruppe</b>	36.5	Tageseinrichtungen für Kinder
<b>Produkt</b>	36.5.05	Kindergarten Hohnhorst
<b>Kurzbeschreibung</b>		
Bereitstellung von Kinderbetreuungsangeboten. Beschaffung von Einrichtungsgegenständen, Spielgeräten und Beschäftigungsmaterialien. Mitwirkung bei der Kindergartenbedarfsplanung des Landkreises.		
<b>Rechtsgrundlage</b>		
KiTaG, KJHG, Ratsbeschluss, Kindergartengebührensatzung, Kindergartensatzung, Vereinbarung zwischen dem Landkreis Schaumburg und der Samtgemeinde Nenndorf zur Übernahme von Aufgaben der Jugendhilfe		
<b>Zielgruppen</b>		
Erziehungsberechtigte mit Kindern		
<b>Leistungen</b>		
Vormittagsbetreuung Betreuung in verlängerten Öffnungszeiten Ganztagsbetreuung Krippenplätze		

## Haushaltsplan 2015

<b>Teilergebnis 36.5.05 Kindergarten Hohnhorst</b>							
Samtgemeinde Nenndorf							
Nr.	Bezeichnung	Ergebnis 2013	Ansatz 2014	Ansatz 2015	Plan 2016	Plan 2017	Plan 2018
	<b>Ordentliche Erträge</b>						
01	Steuern und ähnliche Abgaben						
02	Zuwendungen und allgemeine Umlagen (außer für Investitionstätigkeit)	-53.647,71	-61.000,00	-54.000,00	-54.000,00	-54.000,00	-54.000,00
03	Auflösungserträge aus Sonderposten						
04	sonstige Transfererträge						
05	öffentlich-rechtliche Entgelte (außer Beitr. u. ähnl. Entg. für Inv.-tätigkeit)	-56.433,00	-47.000,00	-57.500,00	-54.000,00	-54.000,00	-54.000,00
06	privatrechtliche Entgelte	-9.442,30	-12.500,00	-12.500,00	-12.500,00	-12.500,00	-12.500,00
07	Kostenerstattungen und Kostenumlagen						
08	Zinsen und ähnliche Finanzerträge						
09	aktivierte Eigenleistungen						
10	Bestandsveränderungen						
11	sonstige ordentliche Erträge						
<b>12</b>	<b>= Summe ordentliche Erträge</b>	<b>-119.523,01</b>	<b>-120.500,00</b>	<b>-124.000,00</b>	<b>-120.500,00</b>	<b>-120.500,00</b>	<b>-120.500,00</b>
	<b>Ordentliche Aufwendungen</b>						
13	Aufwendungen für aktives Personal	212.037,35	227.300,00	242.100,00	244.700,00	247.300,00	249.900,00
14	Aufwendungen für Versorgung						
15	Aufwendungen für Sach- und Dienstleistungen	59.857,38	64.400,00	70.100,00	68.100,00	68.100,00	68.100,00
16	Abschreibungen						
17	Zinsen und ähnliche Aufwendungen						
18	Transferaufwendungen	8.220,00	8.500,00	8.500,00	8.500,00	8.500,00	8.500,00
19	sonstige ordentliche Aufwendungen	2.575,71	2.600,00	2.700,00	2.700,00	2.700,00	2.700,00
<b>20</b>	<b>= Summe ordentliche Aufwendungen</b>	<b>282.690,44</b>	<b>302.800,00</b>	<b>323.400,00</b>	<b>324.000,00</b>	<b>326.600,00</b>	<b>329.200,00</b>
<b>21</b>	<b>ordentliches Ergebnis (ordentliche Erträge abzüglich ordentliche Aufwendungen)</b>	<b>163.167,43</b>	<b>182.300,00</b>	<b>199.400,00</b>	<b>203.500,00</b>	<b>206.100,00</b>	<b>208.700,00</b>
22	außerordentliche Erträge						
23	außerordentliche Aufwendungen						
<b>24</b>	<b>außerordentliches Ergebnis (außerord. Erträge abzüglich außerord. Aufwendungen)</b>						
<b>25</b>	<b>Jahresergebnis (Saldo aus dem ordentlichen und dem außerordentlichen Ergebnis)</b>	<b>163.167,43</b>	<b>182.300,00</b>	<b>199.400,00</b>	<b>203.500,00</b>	<b>206.100,00</b>	<b>208.700,00</b>
26	Erträge aus internen Leistungsbeziehungen						
27	Aufwendungen aus internen Leistungsbeziehungen	6.638,51	4.200,00	4.200,00	4.200,00	4.200,00	4.200,00
28	Saldo aus internen Leistungsbeziehungen	6.638,51	4.200,00	4.200,00	4.200,00	4.200,00	4.200,00
<b>29</b>	<b>Ergebnis unt. Berücks. d. int. Leistungsbeziehungen</b>	<b>169.805,94</b>	<b>186.500,00</b>	<b>203.600,00</b>	<b>207.700,00</b>	<b>210.300,00</b>	<b>212.900,00</b>

## Haushaltsplan 2015

<b>Teilfinanzergebnis 36.5.05 Kindergarten Hohnhorst</b>							
Samtgemeinde Nenndorf							
Nr.	Bezeichnung	Ergebnis 2013	Ansatz 2014	Ansatz 2015	Plan 2016	Plan 2017	Plan 2018
	<b>Einzahlungen aus laufender Verwaltungstätigkeit</b>						
01	Steuern und ähnliche Abgaben						
02	Zuwendungen und allgemeine Umlagen (außer für Investitionstätigkeit)	58.413,09	61.000,00	54.000,00	54.000,00	54.000,00	54.000,00
03	sonstige Transfereinzahlungen						
04	öffentlich-rechtliche Entgelte (außer Beitr. u. ähnl. Entg. für Inv.-tätigkeit)	56.433,00	47.000,00	57.500,00	54.000,00	54.000,00	54.000,00
05	privatrechtliche Entgelte (außer für Investitionstätigkeit)	9.436,90	12.500,00	12.500,00	12.500,00	12.500,00	12.500,00
06	Kostenerstattungen und Kostenumlagen (außer für Investitionstätigkeit)						
07	Zinsen und ähnliche Einzahlungen						
08	Einz. a. d. Veräußerung geringwert. VermGG						
09	sonstige haushaltswirksame Einzahlungen						
<b>10</b>	<b>= Summe d. Einz. aus lfd. Verwaltungstätigkeit</b>	<b>124.282,99</b>	<b>120.500,00</b>	<b>124.000,00</b>	<b>120.500,00</b>	<b>120.500,00</b>	<b>120.500,00</b>
	<b>Auszahlungen aus laufender Verwaltungstätigkeit</b>						
11	Auszahlungen für aktives Personal	-211.990,03	-227.300,00	-242.100,00	-244.700,00	-247.300,00	-249.900,00
12	Auszahlungen für Versorgung						
13	Auszahlungen für Sach- und Dienstleistungen	-59.857,38	-64.400,00	-70.100,00	-68.100,00	-68.100,00	-68.100,00
14	Zinsen und ähnliche Auszahlungen						
15	Transferauszahlungen (außer für Investitionstätigkeit)	-8.220,00	-8.500,00	-8.500,00	-8.500,00	-8.500,00	-8.500,00
16	sonstige haushaltswirksame Auszahlungen	-2.575,71	-2.600,00	-2.700,00	-2.700,00	-2.700,00	-2.700,00
<b>17</b>	<b>= Summe d. Ausz. aus lfd. Verwaltungstätigkeit</b>	<b>-282.643,12</b>	<b>-302.800,00</b>	<b>-323.400,00</b>	<b>-324.000,00</b>	<b>-326.600,00</b>	<b>-329.200,00</b>
<b>18</b>	<b>Saldo aus lfd. Verwaltungstätigkeit (S. Einz. abz. S. Ausz. aus lfd. Verw.tät.)</b>	<b>-158.360,13</b>	<b>-182.300,00</b>	<b>-199.400,00</b>	<b>-203.500,00</b>	<b>-206.100,00</b>	<b>-208.700,00</b>
	<b>Einzahlungen für Investitionstätigkeit</b>						
19	Zuwendungen für Investitionstätigkeit						
20	Beiträge u.ä. Entgelte für Investitionstätigk.						
21	Veräußerung von Sachvermögen						
22	Veräußerung von Finanzvermögensanlagen						
23	sonstige Investitionstätigkeit						
<b>24</b>	<b>= Summe d. Einz. für Investitionstätigkeit</b>						

## Haushaltsplan 2015

<b>Teilfinanzergebnis 36.5.05 Kindergarten Hohnhorst</b>							
Samtgemeinde Nenndorf							
Nr.	Bezeichnung	Ergebnis 2013	Ansatz 2014	Ansatz 2015	Plan 2016	Plan 2017	Plan 2018
	<b>Auszahlungen für Investitionstätigkeit</b>						
25	Erwerb von Grundstücken und Gebäuden						
26	Baumaßnahmen						
27	Erwerb von beweglichem Sachvermögen	-10.472,28	-3.500,00	-500,00			
28	Erwerb von Finanzvermögensanlagen						
29	Aktivierbare Zuwendungen			-10.000,00			
30	sonstige Investitionstätigkeit						
<b>31</b>	<b>= Summe d. Ausz. für Investitionstätigkeit</b>	<b>-10.472,28</b>	<b>-3.500,00</b>	<b>-10.500,00</b>			
<b>32</b>	<b>Saldo aus Investitionstätigkeit (S. Einz. abz. S. Ausz. aus lfd. Inv.-tät.)</b>	<b>-10.472,28</b>	<b>-3.500,00</b>	<b>-10.500,00</b>			
<b>33</b>	<b>Finanzmittel-Überschuss/-Fehlbetrag (Summe 18 und 32)</b>	<b>-168.832,41</b>	<b>-185.800,00</b>	<b>-209.900,00</b>	<b>-203.500,00</b>	<b>-206.100,00</b>	<b>-208.700,00</b>
	<b>Ein-, Auszahlungen aus Finanzierungstätigkeit</b>						
34	Einz.; Aufn. v. Kred. u. inneren Darl.						
35	Ausz.; Tilg. v. Kred. u. Rückz. v. inn. Darl.						
<b>36</b>	<b>Saldo aus Finanzierungstätigkeit</b>						
<b>37</b>	<b>Finanzmittelveränderung (Summe 33 und 36)</b>	<b>-168.832,41</b>	<b>-185.800,00</b>	<b>-209.900,00</b>	<b>-203.500,00</b>	<b>-206.100,00</b>	<b>-208.700,00</b>

## Haushaltsplan 2015

### Investitionen 36.5.05 Kindergarten Hohnhorst

Samtgemeinde Nenndorf

Nr. Bezeichnung	Jahres- ergebnis 2013	Ansatz 2014	Ansatz 2015	Finanzplan 2016	Finanzplan 2017	Finanzplan 2018	
<b>&gt; 1.000 € Oberhalb der festgelegten Wertgrenze</b>							
00.13.068 Sonderposten Inventar Kiga Hohnhorst	-1.553,86						
2700 27. Erwerb von beweglichem Sachvermögen	-1.553,86						
00.13.069 Küche Kiga Hohnhorst	-2.400,00						
2700 27. Erwerb von beweglichem Sachvermögen	-2.400,00						
00.13.070 Geschirrspüler Kiga Hohnhorst	-3.880,00						
2700 27. Erwerb von beweglichem Sachvermögen	-3.880,00						
00.13.094 Terminal f. Arbeitszeiterfassung	-2.638,42						
2700 27. Erwerb von beweglichem Sachvermögen	-2.638,42						
00.14.049 Sonderposten Inventar Kiga Hohnhorst		-2.000,00					
2700 27. Erwerb von beweglichem Sachvermögen		-2.000,00					
00.14.050 Wippe f. Außengelände Kiga Hohnhorst		-1.500,00					
2700 27. Erwerb von beweglichem Sachvermögen		-1.500,00					
00.15.050 Sonderposten Inventar Kiga Hohnhorst			-500,00				
2700 27. Erwerb von beweglichem Sachvermögen			-500,00				
00.15.078 Invest.-Zuschuss für akustische Maßnahmen			-10.000,00				
2900 29. Aktivierbare Zuwendungen			-10.000,00				
<b>Summe</b>	<b>-10.472,28</b>	<b>-3.500,00</b>	<b>-10.500,00</b>				

## Haushaltsplan 2015

## Haushaltsplan 2015

### Produktbeschreibung 36.5.06 Kindergarten Rehren A.R.

Samtgemeinde Nenndorf

<b>Produktbereich</b>	36.	Kinder-, Jugend- und Familienhilfe
<b>Produktgruppe</b>	36.5	Tageseinrichtungen für Kinder
<b>Produkt</b>	36.5.06	Kindergarten Rehren A.R.

#### Kurzbeschreibung

Bereitstellung von Kinderbetreuungsangeboten.

Beschaffung von Einrichtungsgegenständen, Spielgeräten und Beschäftigungsmaterialien.

Mitwirkung bei der Kindergartenbedarfsplanung des Landkreises.

#### Rechtsgrundlage

KiTaG, KJHG, Ratsbeschluss, Kindergartengebührensatzung, Kindergartensatzung,

Vereinbarung zwischen dem Landkreis Schaumburg und der Samtgemeinde Nenndorf zur Übernahme von Aufgaben der Jugendhilfe

#### Zielgruppen

Erziehungsberechtigte mit Kindern

#### Leistungen

Vormittagsbetreuung

Betreuung in verlängerten Öffnungszeiten

Ganztagsbetreuung

Krippenplätze

## Haushaltsplan 2015

### Teilergebnis 36.5.06 Kindergarten Rehren A.R.

Samtgemeinde Nenndorf

Nr.	Bezeichnung	Ergebnis 2013	Ansatz 2014	Ansatz 2015	Plan 2016	Plan 2017	Plan 2018
	<b>Ordentliche Erträge</b>						
01	Steuern und ähnliche Abgaben						
02	Zuwendungen und allgemeine Umlagen (außer für Investitionstätigkeit)	-59.979,97	-68.000,00	-60.000,00	-60.000,00	-60.000,00	-60.000,00
03	Auflösungserträge aus Sonderposten		-200,00	-200,00	-200,00	-200,00	-200,00
04	sonstige Transfererträge						
05	öffentlich-rechtliche Entgelte (außer Beitr. u. ähnl. Entg. für Inv.-tätigkeit)	-42.464,00	-45.000,00	-48.000,00	-45.000,00	-45.000,00	-45.000,00
06	privatrechtliche Entgelte	-7.579,62	-9.000,00	-8.000,00	-8.000,00	-8.000,00	-8.000,00
07	Kostenerstattungen und Kostenumlagen						
08	Zinsen und ähnliche Finanzerträge						
09	aktivierte Eigenleistungen						
10	Bestandsveränderungen						
11	sonstige ordentliche Erträge						
<b>12</b>	<b>= Summe ordentliche Erträge</b>	<b>-110.023,59</b>	<b>-122.200,00</b>	<b>-116.200,00</b>	<b>-113.200,00</b>	<b>-113.200,00</b>	<b>-113.200,00</b>
	<b>Ordentliche Aufwendungen</b>						
13	Aufwendungen für aktives Personal	194.344,64	240.600,00	258.300,00	260.800,00	263.300,00	265.800,00
14	Aufwendungen für Versorgung						
15	Aufwendungen für Sach- und Dienstleistungen	44.212,83	38.300,00	32.400,00	32.400,00	32.400,00	32.400,00
16	Abschreibungen		1.200,00	1.200,00	1.200,00	1.200,00	1.200,00
17	Zinsen und ähnliche Aufwendungen						
18	Transferaufwendungen		100,00	100,00	100,00	100,00	100,00
19	sonstige ordentliche Aufwendungen	2.089,26	2.100,00	2.200,00	2.200,00	2.200,00	2.200,00
<b>20</b>	<b>= Summe ordentliche Aufwendungen</b>	<b>240.646,73</b>	<b>282.300,00</b>	<b>294.200,00</b>	<b>296.700,00</b>	<b>299.200,00</b>	<b>301.700,00</b>
<b>21</b>	<b>ordentliches Ergebnis (ordentliche Erträge abzüglich ordentliche Aufwendungen)</b>	<b>130.623,14</b>	<b>160.100,00</b>	<b>178.000,00</b>	<b>183.500,00</b>	<b>186.000,00</b>	<b>188.500,00</b>
22	außerordentliche Erträge						
23	außerordentliche Aufwendungen						
<b>24</b>	<b>außerordentliches Ergebnis (außerord. Erträge abzüglich außerord. Aufwendungen)</b>						
<b>25</b>	<b>Jahresergebnis (Saldo aus dem ordentlichen und dem außerordentlichen Ergebnis)</b>	<b>130.623,14</b>	<b>160.100,00</b>	<b>178.000,00</b>	<b>183.500,00</b>	<b>186.000,00</b>	<b>188.500,00</b>
26	Erträge aus internen Leistungsbeziehungen						
27	Aufwendungen aus internen Leistungsbeziehungen	3.676,30	4.700,00	4.600,00	4.600,00	4.600,00	4.600,00
28	Saldo aus internen Leistungsbeziehungen	3.676,30	4.700,00	4.600,00	4.600,00	4.600,00	4.600,00
<b>29</b>	<b>Ergebnis unt. Berücks. d. int. Leistungsbeziehungen</b>	<b>134.299,44</b>	<b>164.800,00</b>	<b>182.600,00</b>	<b>188.100,00</b>	<b>190.600,00</b>	<b>193.100,00</b>



## Haushaltsplan 2015

### Teilfinanzergebnis 36.5.06 Kindergarten Rehren A.R.

Samtgemeinde Nenndorf

Nr.	Bezeichnung	Ergebnis 2013	Ansatz 2014	Ansatz 2015	Plan 2016	Plan 2017	Plan 2018
	<b>Einzahlungen aus laufender Verwaltungstätigkeit</b>						
01	Steuern und ähnliche Abgaben						
02	Zuwendungen und allgemeine Umlagen (außer für Investitionstätigkeit)	63.794,46	68.000,00	60.000,00	60.000,00	60.000,00	60.000,00
03	sonstige Transfereinzahlungen						
04	öffentlich-rechtliche Entgelte (außer Beitr. u. ähnl. Entg. für Inv.-tätigkeit)	42.464,00	45.000,00	48.000,00	45.000,00	45.000,00	45.000,00
05	privatrechtliche Entgelte (außer für Investitionstätigkeit)	7.579,62	9.000,00	8.000,00	8.000,00	8.000,00	8.000,00
06	Kostenerstattungen und Kostenumlagen (außer für Investitionstätigkeit)						
07	Zinsen und ähnliche Einzahlungen						
08	Einz. a. d. Veräußerung geringwert. VermGG						
09	sonstige haushaltswirksame Einzahlungen						
<b>10</b>	<b>= Summe d. Einz. aus lfd. Verwaltungstätigkeit</b>	<b>113.838,08</b>	<b>122.000,00</b>	<b>116.000,00</b>	<b>113.000,00</b>	<b>113.000,00</b>	<b>113.000,00</b>
	<b>Auszahlungen aus laufender Verwaltungstätigkeit</b>						
11	Auszahlungen für aktives Personal	-194.297,32	-240.600,00	-258.300,00	-260.800,00	-263.300,00	-265.800,00
12	Auszahlungen für Versorgung						
13	Auszahlungen für Sach- und Dienstleistungen	-44.212,83	-38.300,00	-32.400,00	-32.400,00	-32.400,00	-32.400,00
14	Zinsen und ähnliche Auszahlungen						
15	Transferauszahlungen (außer für Investitionstätigkeit)		-100,00	-100,00	-100,00	-100,00	-100,00
16	sonstige haushaltswirksame Auszahlungen	-2.089,26	-2.100,00	-2.200,00	-2.200,00	-2.200,00	-2.200,00
<b>17</b>	<b>= Summe d. Ausz. aus lfd. Verwaltungstätigkeit</b>	<b>-240.599,41</b>	<b>-281.100,00</b>	<b>-293.000,00</b>	<b>-295.500,00</b>	<b>-298.000,00</b>	<b>-300.500,00</b>
<b>18</b>	<b>Saldo aus lfd. Verwaltungstätigkeit (S. Einz. abz. S. Ausz. aus lfd. Verw.tät.)</b>	<b>-126.761,33</b>	<b>-159.100,00</b>	<b>-177.000,00</b>	<b>-182.500,00</b>	<b>-185.000,00</b>	<b>-187.500,00</b>
	<b>Einzahlungen für Investitionstätigkeit</b>						
19	Zuwendungen für Investitionstätigkeit						
20	Beiträge u.ä. Entgelte für Investitionstätigk.						
21	Veräußerung von Sachvermögen						
22	Veräußerung von Finanzvermögensanlagen						
23	sonstige Investitionstätigkeit						
<b>24</b>	<b>= Summe d. Einz. für Investitionstätigkeit</b>						

## Haushaltsplan 2015

### Teilfinanzergebnis 36.5.06 Kindergarten Rehren A.R.

Samtgemeinde Nenndorf

Nr.	Bezeichnung	Ergebnis 2013	Ansatz 2014	Ansatz 2015	Plan 2016	Plan 2017	Plan 2018
	<b>Auszahlungen für Investitionstätigkeit</b>						
25	Erwerb von Grundstücken und Gebäuden						
26	Baumaßnahmen	-48.981,06					
27	Erwerb von beweglichem Sachvermögen	-18.098,59	-500,00	-2.600,00			
28	Erwerb von Finanzvermögensanlagen						
29	Aktivierbare Zuwendungen						
30	sonstige Investitionstätigkeit						
<b>31</b>	<b>= Summe d. Ausz. für Investitionstätigkeit</b>	<b>-67.079,65</b>	<b>-500,00</b>	<b>-2.600,00</b>			
<b>32</b>	<b>Saldo aus Investitionstätigkeit (S. Einz. abz. S. Ausz. aus lfd. Inv.-tät.)</b>	<b>-67.079,65</b>	<b>-500,00</b>	<b>-2.600,00</b>			
<b>33</b>	<b>Finanzmittel-Überschuss/-Fehlbetrag (Summe 18 und 32)</b>	<b>-193.840,98</b>	<b>-159.600,00</b>	<b>-179.600,00</b>	<b>-182.500,00</b>	<b>-185.000,00</b>	<b>-187.500,00</b>
	<b>Ein-, Auszahlungen aus Finanzierungstätigkeit</b>						
34	Einz.; Aufn. v. Kred. u. inneren Darl.						
35	Ausz.; Tilg. v. Kred. u. Rückz. v. inn. Darl.						
<b>36</b>	<b>Saldo aus Finanzierungstätigkeit</b>						
<b>37</b>	<b>Finanzmittelveränderung (Summe 33 und 36)</b>	<b>-193.840,98</b>	<b>-159.600,00</b>	<b>-179.600,00</b>	<b>-182.500,00</b>	<b>-185.000,00</b>	<b>-187.500,00</b>

## Haushaltsplan 2015

### Investitionen 36.5.06 Kindergarten Rehren A.R.

Samtgemeinde Nenndorf

Nr. Bezeichnung	Jahres- ergebnis 2013	Ansatz 2014	Ansatz 2015	Finanzplan 2016	Finanzplan 2017	Finanzplan 2018	
<b>&gt; 1.000 € Oberhalb der festgelegten Wertgrenze</b>							
00.12.142 Herrichtung Krippe Kindergarten Rehren	-62.934,16						
2600 26. Baumaßnahmen	-48.981,06						
2700 27. Erwerb von beweglichem Sachvermögen	-13.953,10						
00.13.071 Sonderposten Inventar Kiga Rehren	-1.507,06						
2700 27. Erwerb von beweglichem Sachvermögen	-1.507,06						
00.13.095 Terminal f. Arbeitszeiterfassung	-2.638,43						
2700 27. Erwerb von beweglichem Sachvermögen	-2.638,43						
00.14.051 Sonderposten Inventar Kiga Rehren		-500,00					
2700 27. Erwerb von beweglichem Sachvermögen		-500,00					
00.15.051 Sonderposten Inventar Kiga Rehren			-500,00				
2700 27. Erwerb von beweglichem Sachvermögen			-500,00				
00.15.052 Krippenbus mit Zubehör			-2.100,00				
2700 27. Erwerb von beweglichem Sachvermögen			-2.100,00				
<b>Summe</b>	<b>-67.079,65</b>	<b>-500,00</b>	<b>-2.600,00</b>				

## Haushaltsplan 2015

## Haushaltsplan 2015

<b>Produktbeschreibung 36.5.07 Hort Bad Nenndorf</b>		
Samtgemeinde Nenndorf		
<b>Produktbereich</b>	36.	Kinder-, Jugend- und Familienhilfe
<b>Produktgruppe</b>	36.5	Tageseinrichtungen für Kinder
<b>Produkt</b>	36.5.07	Hort Bad Nenndorf
<b>Kurzbeschreibung</b>		
Bau, Betrieb, Unterhaltung und Einrichtung des Hortes Bad Nenndorf. Betreuung von Grundschulkindern.		
<b>Rechtsgrundlage</b>		
Freiwillige Aufgabe, Ratsbeschluss, Kindergartengebührensatzung		
<b>Zielgruppen</b>		
Erziehungsberechtigte mit Kindern		
<b>Leistungen</b>		
Nachmittagsbetreuung Ferienbetreuung		

## Haushaltsplan 2015

### Teilergebnis 36.5.07 Hort Bad Nenndorf

Samtgemeinde Nenndorf

Nr.	Bezeichnung	Ergebnis 2013	Ansatz 2014	Ansatz 2015	Plan 2016	Plan 2017	Plan 2018
	<b>Ordentliche Erträge</b>						
01	Steuern und ähnliche Abgaben						
02	Zuwendungen und allgemeine Umlagen (außer für Investitionstätigkeit)	-25.000,00					
03	Auflösungserträge aus Sonderposten						
04	sonstige Transfererträge						
05	öffentlich-rechtliche Entgelte (außer Beitr. u. ähnl. Entg. für Inv.-tätigkeit)	-86.370,00	-84.000,00	-89.000,00	-89.000,00	-89.000,00	-89.000,00
06	privatrechtliche Entgelte	-22.553,00	-17.700,00	-20.000,00	-20.000,00	-20.000,00	-20.000,00
07	Kostenerstattungen und Kostenumlagen						
08	Zinsen und ähnliche Finanzerträge						
09	aktivierte Eigenleistungen						
10	Bestandsveränderungen						
11	sonstige ordentliche Erträge						
<b>12</b>	<b>= Summe ordentliche Erträge</b>	<b>-133.923,00</b>	<b>-101.700,00</b>	<b>-109.000,00</b>	<b>-109.000,00</b>	<b>-109.000,00</b>	<b>-109.000,00</b>
	<b>Ordentliche Aufwendungen</b>						
13	Aufwendungen für aktives Personal	166.546,64	177.500,00	161.800,00	163.500,00	165.200,00	166.900,00
14	Aufwendungen für Versorgung						
15	Aufwendungen für Sach- und Dienstleistungen	26.827,91	26.900,00	26.700,00	26.700,00	26.700,00	26.700,00
16	Abschreibungen						
17	Zinsen und ähnliche Aufwendungen						
18	Transferaufwendungen	7.850,79	8.500,00	8.600,00	8.600,00	8.600,00	8.600,00
19	sonstige ordentliche Aufwendungen	1.784,89	2.200,00	2.200,00	2.200,00	2.200,00	2.200,00
<b>20</b>	<b>= Summe ordentliche Aufwendungen</b>	<b>203.010,23</b>	<b>215.100,00</b>	<b>199.300,00</b>	<b>201.000,00</b>	<b>202.700,00</b>	<b>204.400,00</b>
<b>21</b>	<b>ordentliches Ergebnis (ordentliche Erträge abzüglich ordentliche Aufwendungen)</b>	<b>69.087,23</b>	<b>113.400,00</b>	<b>90.300,00</b>	<b>92.000,00</b>	<b>93.700,00</b>	<b>95.400,00</b>
22	außerordentliche Erträge						
23	außerordentliche Aufwendungen						
<b>24</b>	<b>außerordentliches Ergebnis (außerord. Erträge abzüglich außerord. Aufwendungen)</b>						
<b>25</b>	<b>Jahresergebnis (Saldo aus dem ordentlichen und dem außerordentlichen Ergebnis)</b>	<b>69.087,23</b>	<b>113.400,00</b>	<b>90.300,00</b>	<b>92.000,00</b>	<b>93.700,00</b>	<b>95.400,00</b>
26	Erträge aus internen Leistungsbeziehungen						
27	Aufwendungen aus internen Leistungsbeziehungen						
28	Saldo aus internen Leistungsbeziehungen						
<b>29</b>	<b>Ergebnis unt. Berücks. d. int. Leistungsbeziehungen</b>	<b>69.087,23</b>	<b>113.400,00</b>	<b>90.300,00</b>	<b>92.000,00</b>	<b>93.700,00</b>	<b>95.400,00</b>

## Haushaltsplan 2015

### Teilfinanzergebnis 36.5.07 Hort Bad Nenndorf

Samtgemeinde Nenndorf

Nr.	Bezeichnung	Ergebnis 2013	Ansatz 2014	Ansatz 2015	Plan 2016	Plan 2017	Plan 2018
	<b>Einzahlungen aus laufender Verwaltungstätigkeit</b>						
01	Steuern und ähnliche Abgaben						
02	Zuwendungen und allgemeine Umlagen (außer für Investitionstätigkeit)	25.000,00					
03	sonstige Transfereinzahlungen						
04	öffentlich-rechtliche Entgelte (außer Beitr. u. ähnl. Entg. für Inv.-tätigkeit)	86.173,00	84.000,00	89.000,00	89.000,00	89.000,00	89.000,00
05	privatrechtliche Entgelte (außer für Investitionstätigkeit)	22.358,60	17.700,00	20.000,00	20.000,00	20.000,00	20.000,00
06	Kostenerstattungen und Kostenumlagen (außer für Investitionstätigkeit)						
07	Zinsen und ähnliche Einzahlungen						
08	Einz. a. d. Veräußerung geringwert. VermGG						
09	sonstige haushaltswirksame Einzahlungen						
<b>10</b>	<b>= Summe d. Einz. aus lfd. Verwaltungstätigkeit</b>	<b>133.531,60</b>	<b>101.700,00</b>	<b>109.000,00</b>	<b>109.000,00</b>	<b>109.000,00</b>	<b>109.000,00</b>
	<b>Auszahlungen aus laufender Verwaltungstätigkeit</b>						
11	Auszahlungen für aktives Personal	-166.499,32	-177.500,00	-161.800,00	-163.500,00	-165.200,00	-166.900,00
12	Auszahlungen für Versorgung						
13	Auszahlungen für Sach- und Dienstleistungen	-26.827,91	-26.900,00	-26.700,00	-26.700,00	-26.700,00	-26.700,00
14	Zinsen und ähnliche Auszahlungen						
15	Transferauszahlungen (außer für Investitionstätigkeit)	-7.850,79	-8.500,00	-8.600,00	-8.600,00	-8.600,00	-8.600,00
16	sonstige haushaltswirksame Auszahlungen	-1.784,89	-2.200,00	-2.200,00	-2.200,00	-2.200,00	-2.200,00
<b>17</b>	<b>= Summe d. Ausz. aus lfd. Verwaltungstätigkeit</b>	<b>-202.962,91</b>	<b>-215.100,00</b>	<b>-199.300,00</b>	<b>-201.000,00</b>	<b>-202.700,00</b>	<b>-204.400,00</b>
<b>18</b>	<b>Saldo aus lfd. Verwaltungstätigkeit (S. Einz. abz. S. Ausz. aus lfd. Verw.tät.)</b>	<b>-69.431,31</b>	<b>-113.400,00</b>	<b>-90.300,00</b>	<b>-92.000,00</b>	<b>-93.700,00</b>	<b>-95.400,00</b>
	<b>Einzahlungen für Investitionstätigkeit</b>						
19	Zuwendungen für Investitionstätigkeit						
20	Beiträge u.ä. Entgelte für Investitionstätigk.						
21	Veräußerung von Sachvermögen						
22	Veräußerung von Finanzvermögensanlagen						
23	sonstige Investitionstätigkeit						
<b>24</b>	<b>= Summe d. Einz. für Investitionstätigkeit</b>						

## Haushaltsplan 2015

<b>Teilfinanzergebnis 36.5.07 Hort Bad Nenndorf</b>							
Samtgemeinde Nenndorf							
Nr.	Bezeichnung	Ergebnis 2013	Ansatz 2014	Ansatz 2015	Plan 2016	Plan 2017	Plan 2018
	<b>Auszahlungen für Investitionstätigkeit</b>						
25	Erwerb von Grundstücken und Gebäuden						
26	Baumaßnahmen		-1.300,00				
27	Erwerb von beweglichem Sachvermögen	-5.033,62	-500,00	-2.300,00			
28	Erwerb von Finanzvermögensanlagen						
29	Aktivierbare Zuwendungen						
30	sonstige Investitionstätigkeit						
<b>31</b>	<b>= Summe d. Ausz. für Investitionstätigkeit</b>	<b>-5.033,62</b>	<b>-1.800,00</b>	<b>-2.300,00</b>			
<b>32</b>	<b>Saldo aus Investitionstätigkeit (S. Einz. abz. S. Ausz. aus lfd. Inv.-tät.)</b>	<b>-5.033,62</b>	<b>-1.800,00</b>	<b>-2.300,00</b>			
<b>33</b>	<b>Finanzmittel-Überschuss/-Fehlbetrag (Summe 18 und 32)</b>	<b>-74.464,93</b>	<b>-115.200,00</b>	<b>-92.600,00</b>	<b>-92.000,00</b>	<b>-93.700,00</b>	<b>-95.400,00</b>
	<b>Ein-, Auszahlungen aus Finanzierungstätigkeit</b>						
34	Einz.; Aufn. v. Kred. u. inneren Darl.						
35	Ausz.; Tilg. v. Kred. u. Rückz. v. inn. Darl.						
<b>36</b>	<b>Saldo aus Finanzierungstätigkeit</b>						
<b>37</b>	<b>Finanzmittelveränderung (Summe 33 und 36)</b>	<b>-74.464,93</b>	<b>-115.200,00</b>	<b>-92.600,00</b>	<b>-92.000,00</b>	<b>-93.700,00</b>	<b>-95.400,00</b>



## Haushaltsplan 2015

<b>Investitionen 36.5.07 Hort Bad Nenndorf</b>							
Samtgemeinde Nenndorf							
Nr. Bezeichnung	Jahres- ergebnis 2013	Ansatz 2014	Ansatz 2015	Finanzplan 2016	Finanzplan 2017	Finanzplan 2018	
<b>&gt; 1.000 € Oberhalb der festgelegten Wertgrenze</b>							
00.13.073 Sockelbetrag Inventar Hort Bad Nenndorf	-874,37						
2700 27. Erwerb von beweglichem Sachvermögen	-874,37						
00.13.074 Geschirrspüler Hort Bad Nenndorf	-3.659,25						
2700 27. Erwerb von beweglichem Sachvermögen	-3.659,25						
00.13.HR11 Sonderposten Inventar Hort Bad Nenndorf	-500,00						
2700 27. Erwerb von beweglichem Sachvermögen	-500,00						
00.14.052 Sonderposten Inventar Hort B.N.		-500,00					
2700 27. Erwerb von beweglichem Sachvermögen		-500,00					
00.14.053 Holzhaus f. Spielmaterialien Hort B.N.		-1.300,00					
2600 26. Baumaßnahmen		-1.300,00					
00.15.054 Sonderposten Inventar Hort Bad Nennd.			-2.300,00				
2700 27. Erwerb von beweglichem Sachvermögen			-2.300,00				
<b>Summe</b>	<b>-5.033,62</b>	<b>-1.800,00</b>	<b>-2.300,00</b>				

## Haushaltsplan 2015

## Haushaltsplan 2015

<b>Produktbeschreibung 36.5.08 Hort Haste</b>		
Samtgemeinde Nenndorf		
<b>Produktbereich</b>	36.	Kinder-, Jugend- und Familienhilfe
<b>Produktgruppe</b>	36.5	Tageseinrichtungen für Kinder
<b>Produkt</b>	36.5.08	Hort Haste
<b>Kurzbeschreibung</b>		
Bau, Betrieb, Unterhaltung und Einrichtung des Hortes Haste. Betreuung von Grundschulkindern.		
<b>Rechtsgrundlage</b>		
Freiwillige Aufgabe, Ratsbeschluss, Kindergartengebührensatzung		
<b>Zielgruppen</b>		
Erziehungsberechtigte mit Kindern		
<b>Leistungen</b>		
Nachmittagsbetreuung Ferienbetreuung		

## Haushaltsplan 2015

### Teilergebnis 36.5.08 Hort Haste

Samtgemeinde Nenndorf

Nr.	Bezeichnung	Ergebnis 2013	Ansatz 2014	Ansatz 2015	Plan 2016	Plan 2017	Plan 2018
	<b>Ordentliche Erträge</b>						
01	Steuern und ähnliche Abgaben						
02	Zuwendungen und allgemeine Umlagen (außer für Investitionstätigkeit)	-11.074,55	-12.000,00	-12.000,00	-12.000,00	-12.000,00	-12.000,00
03	Auflösungserträge aus Sonderposten						
04	sonstige Transfererträge						
05	öffentlich-rechtliche Entgelte (außer Beitr. u. ähnl. Entg. für Inv.-tätigkeit)	-36.970,00	-34.000,00	-36.000,00	-36.000,00	-36.000,00	-36.000,00
06	privatrechtliche Entgelte			-500,00	-500,00	-500,00	-500,00
07	Kostenerstattungen und Kostenumlagen						
08	Zinsen und ähnliche Finanzerträge						
09	aktivierte Eigenleistungen						
10	Bestandsveränderungen						
11	sonstige ordentliche Erträge						
<b>12</b>	<b>= Summe ordentliche Erträge</b>	<b>-48.044,55</b>	<b>-46.000,00</b>	<b>-48.500,00</b>	<b>-48.500,00</b>	<b>-48.500,00</b>	<b>-48.500,00</b>
	<b>Ordentliche Aufwendungen</b>						
13	Aufwendungen für aktives Personal	64.549,73	66.000,00	71.200,00	71.900,00	72.600,00	73.300,00
14	Aufwendungen für Versorgung						
15	Aufwendungen für Sach- und Dienstleistungen	2.390,18	3.500,00	3.400,00	3.400,00	3.400,00	3.400,00
16	Abschreibungen						
17	Zinsen und ähnliche Aufwendungen						
18	Transferaufwendungen		1.100,00	500,00	500,00	500,00	500,00
19	sonstige ordentliche Aufwendungen	581,97	1.100,00	1.100,00	1.100,00	1.100,00	1.100,00
<b>20</b>	<b>= Summe ordentliche Aufwendungen</b>	<b>67.521,88</b>	<b>71.700,00</b>	<b>76.200,00</b>	<b>76.900,00</b>	<b>77.600,00</b>	<b>78.300,00</b>
<b>21</b>	<b>ordentliches Ergebnis (ordentliche Erträge abzüglich ordentliche Aufwendungen)</b>	<b>19.477,33</b>	<b>25.700,00</b>	<b>27.700,00</b>	<b>28.400,00</b>	<b>29.100,00</b>	<b>29.800,00</b>
22	außerordentliche Erträge						
23	außerordentliche Aufwendungen						
<b>24</b>	<b>außerordentliches Ergebnis (außerord. Erträge abzüglich außerord. Aufwendungen)</b>						
<b>25</b>	<b>Jahresergebnis (Saldo aus dem ordentlichen und dem außerordentlichen Ergebnis)</b>	<b>19.477,33</b>	<b>25.700,00</b>	<b>27.700,00</b>	<b>28.400,00</b>	<b>29.100,00</b>	<b>29.800,00</b>
26	Erträge aus internen Leistungsbeziehungen						
27	Aufwendungen aus internen Leistungsbeziehungen						
28	Saldo aus internen Leistungsbeziehungen						
<b>29</b>	<b>Ergebnis unt. Berücks. d. int. Leistungsbeziehungen</b>	<b>19.477,33</b>	<b>25.700,00</b>	<b>27.700,00</b>	<b>28.400,00</b>	<b>29.100,00</b>	<b>29.800,00</b>

## Haushaltsplan 2015

<b>Teilfinanzergebnis 36.5.08 Hort Haste</b>							
Samtgemeinde Nenndorf							
Nr.	Bezeichnung	Ergebnis 2013	Ansatz 2014	Ansatz 2015	Plan 2016	Plan 2017	Plan 2018
	<b>Einzahlungen aus laufender Verwaltungstätigkeit</b>						
01	Steuern und ähnliche Abgaben						
02	Zuwendungen und allgemeine Umlagen (außer für Investitionstätigkeit)	12.090,12	12.000,00	12.000,00	12.000,00	12.000,00	12.000,00
03	sonstige Transfereinzahlungen						
04	öffentlich-rechtliche Entgelte (außer Beitr. u. ähnl. Entg. für Inv.-tätigkeit)	36.970,00	34.000,00	36.000,00	36.000,00	36.000,00	36.000,00
05	privatrechtliche Entgelte (außer für Investitionstätigkeit)			500,00	500,00	500,00	500,00
06	Kostenerstattungen und Kostenumlagen (außer für Investitionstätigkeit)						
07	Zinsen und ähnliche Einzahlungen						
08	Einz. a. d. Veräußerung geringwert. VermGG						
09	sonstige haushaltswirksame Einzahlungen						
<b>10</b>	<b>= Summe d. Einz. aus lfd. Verwaltungstätigkeit</b>	<b>49.060,12</b>	<b>46.000,00</b>	<b>48.500,00</b>	<b>48.500,00</b>	<b>48.500,00</b>	<b>48.500,00</b>
	<b>Auszahlungen aus laufender Verwaltungstätigkeit</b>						
11	Auszahlungen für aktives Personal	-64.502,46	-66.000,00	-71.200,00	-71.900,00	-72.600,00	-73.300,00
12	Auszahlungen für Versorgung						
13	Auszahlungen für Sach- und Dienstleistungen	-2.390,18	-3.500,00	-3.400,00	-3.400,00	-3.400,00	-3.400,00
14	Zinsen und ähnliche Auszahlungen						
15	Transferauszahlungen (außer für Investitionstätigkeit)		-1.100,00	-500,00	-500,00	-500,00	-500,00
16	sonstige haushaltswirksame Auszahlungen	-581,97	-1.100,00	-1.100,00	-1.100,00	-1.100,00	-1.100,00
<b>17</b>	<b>= Summe d. Ausz. aus lfd. Verwaltungstätigkeit</b>	<b>-67.474,61</b>	<b>-71.700,00</b>	<b>-76.200,00</b>	<b>-76.900,00</b>	<b>-77.600,00</b>	<b>-78.300,00</b>
<b>18</b>	<b>Saldo aus lfd. Verwaltungstätigkeit (S. Einz. abz. S. Ausz. aus lfd. Verw.tät.)</b>	<b>-18.414,49</b>	<b>-25.700,00</b>	<b>-27.700,00</b>	<b>-28.400,00</b>	<b>-29.100,00</b>	<b>-29.800,00</b>
	<b>Einzahlungen für Investitionstätigkeit</b>						
19	Zuwendungen für Investitionstätigkeit						
20	Beiträge u.ä. Entgelte für Investitionstätigk.						
21	Veräußerung von Sachvermögen						
22	Veräußerung von Finanzvermögensanlagen						
23	sonstige Investitionstätigkeit						
<b>24</b>	<b>= Summe d. Einz. für Investitionstätigkeit</b>						

## Haushaltsplan 2015

<b>Teilfinanzergebnis 36.5.08 Hort Haste</b>							
Samtgemeinde Nenndorf							
Nr.	Bezeichnung	Ergebnis 2013	Ansatz 2014	Ansatz 2015	Plan 2016	Plan 2017	Plan 2018
	<b>Auszahlungen für Investitionstätigkeit</b>						
25	Erwerb von Grundstücken und Gebäuden						
26	Baumaßnahmen						
27	Erwerb von beweglichem Sachvermögen	-872,03	-900,00				
28	Erwerb von Finanzvermögensanlagen						
29	Aktivierbare Zuwendungen						
30	sonstige Investitionstätigkeit						
<b>31</b>	<b>= Summe d. Ausz. für Investitionstätigkeit</b>	<b>-872,03</b>	<b>-900,00</b>				
<b>32</b>	<b>Saldo aus Investitionstätigkeit (S. Einz. abz. S. Ausz. aus lfd. Inv.-tät.)</b>	<b>-872,03</b>	<b>-900,00</b>				
<b>33</b>	<b>Finanzmittel-Überschuss/-Fehlbetrag (Summe 18 und 32)</b>	<b>-19.286,52</b>	<b>-26.600,00</b>	<b>-27.700,00</b>	<b>-28.400,00</b>	<b>-29.100,00</b>	<b>-29.800,00</b>
	<b>Ein-, Auszahlungen aus Finanzierungstätigkeit</b>						
34	Einz.; Aufn. v. Kred. u. inneren Darl.						
35	Ausz.; Tilg. v. Kred. u. Rückz. v. inn. Darl.						
<b>36</b>	<b>Saldo aus Finanzierungstätigkeit</b>						
<b>37</b>	<b>Finanzmittelveränderung (Summe 33 und 36)</b>	<b>-19.286,52</b>	<b>-26.600,00</b>	<b>-27.700,00</b>	<b>-28.400,00</b>	<b>-29.100,00</b>	<b>-29.800,00</b>

## Haushaltsplan 2015

<b>Investitionen 36.5.08 Hort Haste</b>							
Samtgemeinde Nenndorf							
Nr. Bezeichnung	Jahres- ergebnis 2013	Ansatz 2014	Ansatz 2015	Finanzplan 2016	Finanzplan 2017	Finanzplan 2018	
<b>&gt; 1.000 € Oberhalb der festgelegten Wertgrenze</b>							
00.13.113 Anschaffung Geschirrpüler - Hort Haste	-872,03						
2700 27. Erwerb von beweglichem Sachvermögen	-872,03						
00.14.054 2 Regale für Schulranzen Hort Haste		-900,00					
2700 27. Erwerb von beweglichem Sachvermögen		-900,00					
<b>Summe</b>	<b>-872,03</b>	<b>-900,00</b>					

## Haushaltsplan 2015



## Haushaltsplan 2015

### Produktbeschreibung 36.5.09 Sonstige Einrichtungen für Kinder

Samtgemeinde Nenndorf

<b>Produktbereich</b>	36.	Kinder-, Jugend- und Familienhilfe
<b>Produktgruppe</b>	36.5	Tageseinrichtungen für Kinder
<b>Produkt</b>	36.5.09	Sonstige Einrichtungen für Kinder

#### Kurzbeschreibung

Evangelischer Kindergarten Bad Nenndorf

Übernahme des Defizits.

Kinderkrippe „Kleeblättchen e.V.“

Zuschuss für die Betreuung von 1 -3jährigen Kindern.

Kinderkrippe „Lebenshilfe“

Zuschuss für die Betreuung von 1 - 3jährigen Kindern.

Samtgemeindeelternrat der Kindertagesstätten

Verfügungsmittel

#### Rechtsgrundlage

KiTaG, KJHG, Ratsbeschluss

#### Zielgruppen

Erziehungsberechtigte mit Kindern

Vereine

evangelischer Kindergarten

#### Leistungen

Evangelischer Kindergarten Bad Nenndorf

Kinderkrippe „Kleeblättchen e.V.“

Kinderkrippe Lebenshilfe

Kindergärten außerhalb des Gebietes der Samtgemeinde

Verfügungsmittel für den Samtgemeindeelternrat der Kindertagesstätten

## Haushaltsplan 2015

### Teilergebnis 36.5.09 Sonstige Einrichtungen für Kinder

Samtgemeinde Nenndorf

Nr.	Bezeichnung	Ergebnis 2013	Ansatz 2014	Ansatz 2015	Plan 2016	Plan 2017	Plan 2018
	<b>Ordentliche Erträge</b>						
01	Steuern und ähnliche Abgaben						
02	Zuwendungen und allgemeine Umlagen (außer für Investitionstätigkeit)	-37.200,00	-36.000,00	-21.000,00	-21.000,00	-21.000,00	-21.000,00
03	Auflösungserträge aus Sonderposten						
04	sonstige Transfererträge						
05	öffentlich-rechtliche Entgelte (außer Beitr. u. ähnl. Entg. für Inv.-tätigkeit)						
06	privatrechtliche Entgelte						
07	Kostenerstattungen und Kostenumlagen	-4.361,41					
08	Zinsen und ähnliche Finanzerträge						
09	aktivierte Eigenleistungen						
10	Bestandsveränderungen						
11	sonstige ordentliche Erträge						
<b>12</b>	<b>= Summe ordentliche Erträge</b>	<b>-41.561,41</b>	<b>-36.000,00</b>	<b>-21.000,00</b>	<b>-21.000,00</b>	<b>-21.000,00</b>	<b>-21.000,00</b>
	<b>Ordentliche Aufwendungen</b>						
13	Aufwendungen für aktives Personal						
14	Aufwendungen für Versorgung						
15	Aufwendungen für Sach- und Dienstleistungen		500,00	500,00	500,00	500,00	500,00
16	Abschreibungen						
17	Zinsen und ähnliche Aufwendungen						
18	Transferaufwendungen	529.335,69	540.200,00	669.900,00	569.000,00	569.000,00	569.000,00
19	sonstige ordentliche Aufwendungen						
<b>20</b>	<b>= Summe ordentliche Aufwendungen</b>	<b>529.335,69</b>	<b>540.700,00</b>	<b>670.400,00</b>	<b>569.500,00</b>	<b>569.500,00</b>	<b>569.500,00</b>
<b>21</b>	<b>ordentliches Ergebnis (ordentliche Erträge abzüglich ordentliche Aufwendungen)</b>	<b>487.774,28</b>	<b>504.700,00</b>	<b>649.400,00</b>	<b>548.500,00</b>	<b>548.500,00</b>	<b>548.500,00</b>
22	außerordentliche Erträge						
23	außerordentliche Aufwendungen						
<b>24</b>	<b>außerordentliches Ergebnis (außerord. Erträge abzüglich außerord. Aufwendungen)</b>						
<b>25</b>	<b>Jahresergebnis (Saldo aus dem ordentlichen und dem außerordentlichen Ergebnis)</b>	<b>487.774,28</b>	<b>504.700,00</b>	<b>649.400,00</b>	<b>548.500,00</b>	<b>548.500,00</b>	<b>548.500,00</b>
26	Erträge aus internen Leistungsbeziehungen						
27	Aufwendungen aus internen Leistungsbeziehungen						
28	Saldo aus internen Leistungsbeziehungen						
<b>29</b>	<b>Ergebnis unt. Berücks. d. int. Leistungsbeziehungen</b>	<b>487.774,28</b>	<b>504.700,00</b>	<b>649.400,00</b>	<b>548.500,00</b>	<b>548.500,00</b>	<b>548.500,00</b>

## Haushaltsplan 2015

### Teilfinanzergebnis 36.5.09 Sonstige Einrichtungen für Kinder

Samtgemeinde Nenndorf

Nr.	Bezeichnung	Ergebnis 2013	Ansatz 2014	Ansatz 2015	Plan 2016	Plan 2017	Plan 2018
	<b>Einzahlungen aus laufender Verwaltungstätigkeit</b>						
01	Steuern und ähnliche Abgaben						
02	Zuwendungen und allgemeine Umlagen (außer für Investitionstätigkeit)	40.880,00	36.000,00	21.000,00	21.000,00	21.000,00	21.000,00
03	sonstige Transfereinzahlungen						
04	öffentlich-rechtliche Entgelte (außer Beitr. u. ähnl. Entg. für Inv.-tätigkeit)						
05	privatrechtliche Entgelte (außer für Investitionstätigkeit)						
06	Kostenerstattungen und Kostenumlagen (außer für Investitionstätigkeit)	4.361,41					
07	Zinsen und ähnliche Einzahlungen						
08	Einz. a. d. Veräußerung geringwert. VermGG						
09	sonstige haushaltswirksame Einzahlungen						
<b>10</b>	<b>= Summe d. Einz. aus lfd. Verwaltungstätigkeit</b>	<b>45.241,41</b>	<b>36.000,00</b>	<b>21.000,00</b>	<b>21.000,00</b>	<b>21.000,00</b>	<b>21.000,00</b>
	<b>Auszahlungen aus laufender Verwaltungstätigkeit</b>						
11	Auszahlungen für aktives Personal						
12	Auszahlungen für Versorgung						
13	Auszahlungen für Sach- und Dienstleistungen		-500,00	-500,00	-500,00	-500,00	-500,00
14	Zinsen und ähnliche Auszahlungen						
15	Transferauszahlungen (außer für Investitionstätigkeit)	-529.335,69	-540.200,00	-669.900,00	-569.000,00	-569.000,00	-569.000,00
16	sonstige haushaltswirksame Auszahlungen						
<b>17</b>	<b>= Summe d. Ausz. aus lfd. Verwaltungstätigkeit</b>	<b>-529.335,69</b>	<b>-540.700,00</b>	<b>-670.400,00</b>	<b>-569.500,00</b>	<b>-569.500,00</b>	<b>-569.500,00</b>
<b>18</b>	<b>Saldo aus lfd. Verwaltungstätigkeit (S. Einz. abz. S. Ausz. aus lfd. Verw.tät.)</b>	<b>-484.094,28</b>	<b>-504.700,00</b>	<b>-649.400,00</b>	<b>-548.500,00</b>	<b>-548.500,00</b>	<b>-548.500,00</b>
	<b>Einzahlungen für Investitionstätigkeit</b>						
19	Zuwendungen für Investitionstätigkeit						
20	Beiträge u.ä. Entgelte für Investitionstätigk.						
21	Veräußerung von Sachvermögen						
22	Veräußerung von Finanzvermögensanlagen						
23	sonstige Investitionstätigkeit						
<b>24</b>	<b>= Summe d. Einz. für Investitionstätigkeit</b>						

## Haushaltsplan 2015

<b>Teilfinanzergebnis 36.5.09 Sonstige Einrichtungen für Kinder</b>							
Samtgemeinde Nenndorf							
Nr.	Bezeichnung	Ergebnis 2013	Ansatz 2014	Ansatz 2015	Plan 2016	Plan 2017	Plan 2018
	<b>Auszahlungen für Investitionstätigkeit</b>						
25	Erwerb von Grundstücken und Gebäuden						
26	Baumaßnahmen						
27	Erwerb von beweglichem Sachvermögen						
28	Erwerb von Finanzvermögensanlagen						
29	Aktivierbare Zuwendungen	-16.015,12		-1.800,00			
30	sonstige Investitionstätigkeit						
<b>31</b>	<b>= Summe d. Ausz. für Investitionstätigkeit</b>	<b>-16.015,12</b>		<b>-1.800,00</b>			
<b>32</b>	<b>Saldo aus Investitionstätigkeit (S. Einz. abz. S. Ausz. aus lfd. Inv.-tät.)</b>	<b>-16.015,12</b>		<b>-1.800,00</b>			
<b>33</b>	<b>Finanzmittel-Überschuss/-Fehlbetrag (Summe 18 und 32)</b>	<b>-500.109,40</b>	<b>-504.700,00</b>	<b>-651.200,00</b>	<b>-548.500,00</b>	<b>-548.500,00</b>	<b>-548.500,00</b>
	<b>Ein-, Auszahlungen aus Finanzierungstätigkeit</b>						
34	Einz.; Aufn. v. Kred. u. inneren Darl.						
35	Ausz.; Tilg. v. Kred. u. Rückz. v. inn. Darl.						
<b>36</b>	<b>Saldo aus Finanzierungstätigkeit</b>						
<b>37</b>	<b>Finanzmittelveränderung (Summe 33 und 36)</b>	<b>-500.109,40</b>	<b>-504.700,00</b>	<b>-651.200,00</b>	<b>-548.500,00</b>	<b>-548.500,00</b>	<b>-548.500,00</b>

## Haushaltsplan 2015

<b>Investitionen 36.5.09 Sonstige Einrichtungen für Kinder</b>							
Samtgemeinde Nenndorf							
Nr. Bezeichnung	Jahres- ergebnis 2013	Ansatz 2014	Ansatz 2015	Finanzplan 2016	Finanzplan 2017	Finanzplan 2018	
<b>&gt; 1.000 € Oberhalb der festgelegten Wertgrenze</b>							
00.13.109 Invest.-Zuschss f. Ausbau Rad- und Fußweg	-16.015,12						
2900 29. Aktivierbare Zuwendungen	-16.015,12						
00.15.079 Invest.-Zuschuss an Ev. Kiga für eine Schaukel			-1.800,00				
2900 29. Aktivierbare Zuwendungen			-1.800,00				
<b>Summe</b>	<b>-16.015,12</b>		<b>-1.800,00</b>				

## Haushaltsplan 2015

# Haushaltsplan 2015

<b>Produktbeschreibung 41.2.01 Gesundheitseinrichtungen</b>		
Samtgemeinde Nenndorf		
<b>Produktbereich</b>	41.	Gesundheitsdienste
<b>Produktgruppe</b>	41.2	Gesundheitseinrichtungen
<b>Produkt</b>	41.2.01	Gesundheitseinrichtungen
<b>Kurzbeschreibung</b>		
Zuschuss an Psychiatrie-Erfahrene.		
<b>Rechtsgrundlage</b>		
Ratsbeschluss, freiwillige Aufgaben		
<b>Zielgruppen</b>		
Interessierte Betroffene		
<b>Leistungen</b>		

## Haushaltsplan 2015

### Teilergebnis 41.2.01 Gesundheitseinrichtungen

Samtgemeinde Nenndorf

Nr.	Bezeichnung	Ergebnis 2013	Ansatz 2014	Ansatz 2015	Plan 2016	Plan 2017	Plan 2018
	<b>Ordentliche Erträge</b>						
01	Steuern und ähnliche Abgaben						
02	Zuwendungen und allgemeine Umlagen (außer für Investitionstätigkeit)						
03	Auflösungserträge aus Sonderposten						
04	sonstige Transfererträge						
05	öffentlich-rechtliche Entgelte (außer Beitr. u. ähnl. Entg. für Inv.-tätigkeit)						
06	privatrechtliche Entgelte						
07	Kostenerstattungen und Kostenumlagen						
08	Zinsen und ähnliche Finanzerträge						
09	aktivierte Eigenleistungen						
10	Bestandsveränderungen						
11	sonstige ordentliche Erträge						
<b>12</b>	<b>= Summe ordentliche Erträge</b>						
	<b>Ordentliche Aufwendungen</b>						
13	Aufwendungen für aktives Personal						
14	Aufwendungen für Versorgung						
15	Aufwendungen für Sach- und Dienstleistungen						
16	Abschreibungen						
17	Zinsen und ähnliche Aufwendungen						
18	Transferaufwendungen	520,00	600,00	600,00	600,00	600,00	600,00
19	sonstige ordentliche Aufwendungen						
<b>20</b>	<b>= Summe ordentliche Aufwendungen</b>	<b>520,00</b>	<b>600,00</b>	<b>600,00</b>	<b>600,00</b>	<b>600,00</b>	<b>600,00</b>
<b>21</b>	<b>ordentliches Ergebnis (ordentliche Erträge abzüglich ordentliche Aufwendungen)</b>	<b>520,00</b>	<b>600,00</b>	<b>600,00</b>	<b>600,00</b>	<b>600,00</b>	<b>600,00</b>
22	außerordentliche Erträge						
23	außerordentliche Aufwendungen						
<b>24</b>	<b>außerordentliches Ergebnis (außerord. Erträge abzüglich außerord. Aufwendungen)</b>						
<b>25</b>	<b>Jahresergebnis (Saldo aus dem ordentlichen und dem außerordentlichen Ergebnis)</b>	<b>520,00</b>	<b>600,00</b>	<b>600,00</b>	<b>600,00</b>	<b>600,00</b>	<b>600,00</b>
26	Erträge aus internen Leistungsbeziehungen						
27	Aufwendungen aus internen Leistungsbeziehungen						
28	Saldo aus internen Leistungsbeziehungen						
<b>29</b>	<b>Ergebnis unt. Berücks. d. int. Leistungsbeziehungen</b>	<b>520,00</b>	<b>600,00</b>	<b>600,00</b>	<b>600,00</b>	<b>600,00</b>	<b>600,00</b>



## Haushaltsplan 2015

### Teilfinanzergebnis 41.2.01 Gesundheitseinrichtungen

Samtgemeinde Nenndorf

Nr.	Bezeichnung	Ergebnis 2013	Ansatz 2014	Ansatz 2015	Plan 2016	Plan 2017	Plan 2018
	<b>Einzahlungen aus laufender Verwaltungstätigkeit</b>						
01	Steuern und ähnliche Abgaben						
02	Zuwendungen und allgemeine Umlagen (außer für Investitionstätigkeit)						
03	sonstige Transfereinzahlungen						
04	öffentlich-rechtliche Entgelte (außer Beitr. u. ähnl. Entg. für Inv.-tätigkeit)						
05	privatrechtliche Entgelte (außer für Investitionstätigkeit)						
06	Kostenerstattungen und Kostenumlagen (außer für Investitionstätigkeit)						
07	Zinsen und ähnliche Einzahlungen						
08	Einz. a. d. Veräußerung geringwert. VermGG						
09	sonstige haushaltswirksame Einzahlungen						
<b>10</b>	<b>= Summe d. Einz. aus lfd. Verwaltungstätigkeit</b>						
	<b>Auszahlungen aus laufender Verwaltungstätigkeit</b>						
11	Auszahlungen für aktives Personal						
12	Auszahlungen für Versorgung						
13	Auszahlungen für Sach- und Dienstleistungen						
14	Zinsen und ähnliche Auszahlungen						
15	Transferauszahlungen (außer für Investitionstätigkeit)	-520,00	-600,00	-600,00	-600,00	-600,00	-600,00
16	sonstige haushaltswirksame Auszahlungen						
<b>17</b>	<b>= Summe d. Ausz. aus lfd. Verwaltungstätigkeit</b>	<b>-520,00</b>	<b>-600,00</b>	<b>-600,00</b>	<b>-600,00</b>	<b>-600,00</b>	<b>-600,00</b>
<b>18</b>	<b>Saldo aus lfd. Verwaltungstätigkeit (S. Einz. abz. S. Ausz. aus lfd. Verw.tät.)</b>	<b>-520,00</b>	<b>-600,00</b>	<b>-600,00</b>	<b>-600,00</b>	<b>-600,00</b>	<b>-600,00</b>
	<b>Einzahlungen für Investitionstätigkeit</b>						
19	Zuwendungen für Investitionstätigkeit						
20	Beiträge u.ä. Entgelte für Investitionstätigk.						
21	Veräußerung von Sachvermögen						
22	Veräußerung von Finanzvermögensanlagen						
23	sonstige Investitionstätigkeit						
<b>24</b>	<b>= Summe d. Einz. für Investitionstätigkeit</b>						

## Haushaltsplan 2015

<b>Teilfinanzergebnis 41.2.01 Gesundheitseinrichtungen</b>							
Samtgemeinde Nenndorf							
Nr.	Bezeichnung	Ergebnis 2013	Ansatz 2014	Ansatz 2015	Plan 2016	Plan 2017	Plan 2018
	<b>Auszahlungen für Investitionstätigkeit</b>						
25	Erwerb von Grundstücken und Gebäuden						
26	Baumaßnahmen						
27	Erwerb von beweglichem Sachvermögen						
28	Erwerb von Finanzvermögensanlagen						
29	Aktivierbare Zuwendungen						
30	sonstige Investitionstätigkeit						
<b>31</b>	<b>= Summe d. Ausz. für Investitionstätigkeit</b>						
<b>32</b>	<b>Saldo aus Investitionstätigkeit (S. Einz. abz. S. Ausz. aus lfd. Inv.-tät.)</b>						
<b>33</b>	<b>Finanzmittel-Überschuss/-Fehlbetrag (Summe 18 und 32)</b>	<b>-520,00</b>	<b>-600,00</b>	<b>-600,00</b>	<b>-600,00</b>	<b>-600,00</b>	<b>-600,00</b>
	<b>Ein-, Auszahlungen aus Finanzierungstätigkeit</b>						
34	Einz.; Aufn. v. Kred. u. inneren Darl.						
35	Ausz.; Tilg. v. Kred. u. Rückz. v. inn. Darl.						
<b>36</b>	<b>Saldo aus Finanzierungstätigkeit</b>						
<b>37</b>	<b>Finanzmittelveränderung (Summe 33 und 36)</b>	<b>-520,00</b>	<b>-600,00</b>	<b>-600,00</b>	<b>-600,00</b>	<b>-600,00</b>	<b>-600,00</b>

## Haushaltsplan 2015

### Produktbeschreibung 42.1.01 Förderung des Sports

Samtgemeinde Nenndorf

<b>Produktbereich</b>	42.	Sportförderung
<b>Produktgruppe</b>	42.1	Förderung des Sports
<b>Produkt</b>	42.1.01	Förderung des Sports

#### Kurzbeschreibung

Übernahme der Hallenbenutzungsgebühren.

Betriebskostenerstattungen an die Mitgliedsgemeinden für ihre Sport- und Mehrzweckhallen.

#### Rechtsgrundlage

Ratsbeschluss, Hauptsatzung, freiwillige Aufgabe

#### Zielgruppen

Sportler/innen

Vereine

Sportinteressierte

#### Leistungen

Zuschuss an Landkreis Schaumburg für die Benutzung kreiseigener Sporthallen in Bad Nenndorf

Erstattung Betriebskosten Sporthalle Riepen, VfL-Dorado-Halle, Sporthalle Kreuzriehe,

Sporthalle Hohnhorst, Sporthalle Rehren, Sporthalle Ohndorf, Mehrzweckhalle Waltringhausen

## Haushaltsplan 2015

### Teilergebnis 42.1.01 Förderung des Sports

Samtgemeinde Nenndorf

Nr.	Bezeichnung	Ergebnis 2013	Ansatz 2014	Ansatz 2015	Plan 2016	Plan 2017	Plan 2018
	<b>Ordentliche Erträge</b>						
01	Steuern und ähnliche Abgaben						
02	Zuwendungen und allgemeine Umlagen (außer für Investitionstätigkeit)						
03	Auflösungserträge aus Sonderposten						
04	sonstige Transfererträge						
05	öffentlich-rechtliche Entgelte (außer Beitr. u. ähnl. Entg. für Inv.-tätigkeit)	-8.557,50	-9.500,00	-9.500,00	-9.500,00	-9.500,00	-9.500,00
06	privatrechtliche Entgelte						
07	Kostenerstattungen und Kostenumlagen	-3.800,00	-3.800,00	-3.800,00	-3.800,00	-3.800,00	-3.800,00
08	Zinsen und ähnliche Finanzerträge						
09	aktivierte Eigenleistungen						
10	Bestandsveränderungen						
11	sonstige ordentliche Erträge						
<b>12</b>	<b>= Summe ordentliche Erträge</b>	<b>-12.357,50</b>	<b>-13.300,00</b>	<b>-13.300,00</b>	<b>-13.300,00</b>	<b>-13.300,00</b>	<b>-13.300,00</b>
	<b>Ordentliche Aufwendungen</b>						
13	Aufwendungen für aktives Personal	11.696,64	12.900,00	13.000,00	13.100,00	13.200,00	13.300,00
14	Aufwendungen für Versorgung						
15	Aufwendungen für Sach- und Dienstleistungen						
16	Abschreibungen						
17	Zinsen und ähnliche Aufwendungen						
18	Transferaufwendungen	23.725,00	24.800,00	26.000,00	26.000,00	26.000,00	26.000,00
19	sonstige ordentliche Aufwendungen	66.853,71	61.500,00	66.900,00	66.900,00	66.900,00	66.900,00
<b>20</b>	<b>= Summe ordentliche Aufwendungen</b>	<b>102.275,35</b>	<b>99.200,00</b>	<b>105.900,00</b>	<b>106.000,00</b>	<b>106.100,00</b>	<b>106.200,00</b>
<b>21</b>	<b>ordentliches Ergebnis (ordentliche Erträge abzüglich ordentliche Aufwendungen)</b>	<b>89.917,85</b>	<b>85.900,00</b>	<b>92.600,00</b>	<b>92.700,00</b>	<b>92.800,00</b>	<b>92.900,00</b>
22	außerordentliche Erträge						
23	außerordentliche Aufwendungen						
<b>24</b>	<b>außerordentliches Ergebnis (außerord. Erträge abzüglich außerord. Aufwendungen)</b>						
<b>25</b>	<b>Jahresergebnis (Saldo aus dem ordentlichen und dem außerordentlichen Ergebnis)</b>	<b>89.917,85</b>	<b>85.900,00</b>	<b>92.600,00</b>	<b>92.700,00</b>	<b>92.800,00</b>	<b>92.900,00</b>
26	Erträge aus internen Leistungsbeziehungen						
27	Aufwendungen aus internen Leistungsbeziehungen						
28	Saldo aus internen Leistungsbeziehungen						
<b>29</b>	<b>Ergebnis unt. Berücks. d. int. Leistungsbeziehungen</b>	<b>89.917,85</b>	<b>85.900,00</b>	<b>92.600,00</b>	<b>92.700,00</b>	<b>92.800,00</b>	<b>92.900,00</b>

## Haushaltsplan 2015

### Teilfinanzergebnis 42.1.01 Förderung des Sports

Samtgemeinde Nenndorf

Nr.	Bezeichnung	Ergebnis 2013	Ansatz 2014	Ansatz 2015	Plan 2016	Plan 2017	Plan 2018
	<b>Einzahlungen aus laufender Verwaltungstätigkeit</b>						
01	Steuern und ähnliche Abgaben						
02	Zuwendungen und allgemeine Umlagen (außer für Investitionstätigkeit)						
03	sonstige Transfereinzahlungen						
04	öffentlich-rechtliche Entgelte (außer Beitr. u. ähnl. Entg. für Inv.-tätigkeit)	8.557,50	9.500,00	9.500,00	9.500,00	9.500,00	9.500,00
05	privatrechtliche Entgelte (außer für Investitionstätigkeit)						
06	Kostenerstattungen und Kostenumlagen (außer für Investitionstätigkeit)	3.800,00	3.800,00	3.800,00	3.800,00	3.800,00	3.800,00
07	Zinsen und ähnliche Einzahlungen						
08	Einz. a. d. Veräußerung geringwert. VermGG						
09	sonstige haushaltswirksame Einzahlungen						
<b>10</b>	<b>= Summe d. Einz. aus lfd. Verwaltungstätigkeit</b>	<b>12.357,50</b>	<b>13.300,00</b>	<b>13.300,00</b>	<b>13.300,00</b>	<b>13.300,00</b>	<b>13.300,00</b>
	<b>Auszahlungen aus laufender Verwaltungstätigkeit</b>						
11	Auszahlungen für aktives Personal	-11.554,70	-12.900,00	-13.000,00	-13.100,00	-13.200,00	-13.300,00
12	Auszahlungen für Versorgung						
13	Auszahlungen für Sach- und Dienstleistungen						
14	Zinsen und ähnliche Auszahlungen						
15	Transferauszahlungen (außer für Investitionstätigkeit)	-23.725,00	-24.800,00	-26.000,00	-26.000,00	-26.000,00	-26.000,00
16	sonstige haushaltswirksame Auszahlungen	-66.853,71	-61.500,00	-66.900,00	-66.900,00	-66.900,00	-66.900,00
<b>17</b>	<b>= Summe d. Ausz. aus lfd. Verwaltungstätigkeit</b>	<b>-102.133,41</b>	<b>-99.200,00</b>	<b>-105.900,00</b>	<b>-106.000,00</b>	<b>-106.100,00</b>	<b>-106.200,00</b>
<b>18</b>	<b>Saldo aus lfd. Verwaltungstätigkeit (S. Einz. abz. S. Ausz. aus lfd. Verw.tät.)</b>	<b>-89.775,91</b>	<b>-85.900,00</b>	<b>-92.600,00</b>	<b>-92.700,00</b>	<b>-92.800,00</b>	<b>-92.900,00</b>
	<b>Einzahlungen für Investitionstätigkeit</b>						
19	Zuwendungen für Investitionstätigkeit						
20	Beiträge u.ä. Entgelte für Investitionstätigk.						
21	Veräußerung von Sachvermögen						
22	Veräußerung von Finanzvermögensanlagen						
23	sonstige Investitionstätigkeit						
<b>24</b>	<b>= Summe d. Einz. für Investitionstätigkeit</b>						

## Haushaltsplan 2015

### Teilfinanzergebnis 42.1.01 Förderung des Sports

Samtgemeinde Nenndorf

Nr.	Bezeichnung	Ergebnis 2013	Ansatz 2014	Ansatz 2015	Plan 2016	Plan 2017	Plan 2018
	<b>Auszahlungen für Investitionstätigkeit</b>						
25	Erwerb von Grundstücken und Gebäuden						
26	Baumaßnahmen						
27	Erwerb von beweglichem Sachvermögen						
28	Erwerb von Finanzvermögensanlagen						
29	Aktivierbare Zuwendungen						
30	sonstige Investitionstätigkeit						
<b>31</b>	<b>= Summe d. Ausz. für Investitionstätigkeit</b>						
<b>32</b>	<b>Saldo aus Investitionstätigkeit (S. Einz. abz. S. Ausz. aus lfd. Inv.-tät.)</b>						
<b>33</b>	<b>Finanzmittel-Überschuss/-Fehlbetrag (Summe 18 und 32)</b>	<b>-89.775,91</b>	<b>-85.900,00</b>	<b>-92.600,00</b>	<b>-92.700,00</b>	<b>-92.800,00</b>	<b>-92.900,00</b>
	<b>Ein-, Auszahlungen aus Finanzierungstätigkeit</b>						
34	Einz.; Aufn. v. Kred. u. inneren Darl.						
35	Ausz.; Tilg. v. Kred. u. Rückz. v. inn. Darl.						
<b>36</b>	<b>Saldo aus Finanzierungstätigkeit</b>						
<b>37</b>	<b>Finanzmittelveränderung (Summe 33 und 36)</b>	<b>-89.775,91</b>	<b>-85.900,00</b>	<b>-92.600,00</b>	<b>-92.700,00</b>	<b>-92.800,00</b>	<b>-92.900,00</b>

## Haushaltsplan 2015

### Produktbeschreibung 42.4.01 Sporthalle Haste

Samtgemeinde Nenndorf

<b>Produktbereich</b>	42.	Sportförderung
<b>Produktgruppe</b>	42.4	Sportstätten und Bäder
<b>Produkt</b>	42.4.01	Sporthalle Haste

#### Kurzbeschreibung

Bereitstellung der Sporthalle für den Schul- und Vereinssport.

Bau, Betrieb, Unterhaltung und Einrichtung.

Unterhaltung des Schulsportplatzes.

#### Rechtsgrundlage

Ratsbeschluss, Hauptsatzung, freiwillige Aufgabe

#### Zielgruppen

Sportler/innen

Schulkinder

Vereine

#### Leistungen

Bau, Betrieb, Unterhaltung und Einrichtung

## Haushaltsplan 2015

<b>Teilergebnis 42.4.01 Sporthalle Haste</b>							
Samtgemeinde Nenndorf							
Nr.	Bezeichnung	Ergebnis 2013	Ansatz 2014	Ansatz 2015	Plan 2016	Plan 2017	Plan 2018
	<b>Ordentliche Erträge</b>						
01	Steuern und ähnliche Abgaben						
02	Zuwendungen und allgemeine Umlagen (außer für Investitionstätigkeit)						
03	Auflösungserträge aus Sonderposten		-1.700,00	-1.700,00	-1.700,00	-1.700,00	-1.700,00
04	sonstige Transfererträge						
05	öffentlich-rechtliche Entgelte (außer Beitr. u. ähnl. Entg. für Inv.-tätigkeit)	-6.135,00	-7.400,00	-7.400,00	-7.400,00	-7.400,00	-7.400,00
06	privatrechtliche Entgelte	-280,00	-400,00	-400,00	-400,00	-400,00	-400,00
07	Kostenerstattungen und Kostenumlagen						
08	Zinsen und ähnliche Finanzerträge						
09	aktivierte Eigenleistungen						
10	Bestandsveränderungen						
11	sonstige ordentliche Erträge						
<b>12</b>	<b>= Summe ordentliche Erträge</b>	<b>-6.415,00</b>	<b>-9.500,00</b>	<b>-9.500,00</b>	<b>-9.500,00</b>	<b>-9.500,00</b>	<b>-9.500,00</b>
	<b>Ordentliche Aufwendungen</b>						
13	Aufwendungen für aktives Personal	27.802,78	28.200,00	30.000,00	30.200,00	30.400,00	30.600,00
14	Aufwendungen für Versorgung						
15	Aufwendungen für Sach- und Dienstleistungen	66.560,06	46.600,00	54.200,00	50.400,00	50.400,00	50.400,00
16	Abschreibungen		12.900,00	16.000,00	16.000,00	16.000,00	16.000,00
17	Zinsen und ähnliche Aufwendungen						
18	Transferaufwendungen						
19	sonstige ordentliche Aufwendungen	2.441,12	10.300,00	300,00	300,00	300,00	300,00
<b>20</b>	<b>= Summe ordentliche Aufwendungen</b>	<b>96.803,96</b>	<b>98.000,00</b>	<b>100.500,00</b>	<b>96.900,00</b>	<b>97.100,00</b>	<b>97.300,00</b>
<b>21</b>	<b>ordentliches Ergebnis (ordentliche Erträge abzüglich ordentliche Aufwendungen)</b>	<b>90.388,96</b>	<b>88.500,00</b>	<b>91.000,00</b>	<b>87.400,00</b>	<b>87.600,00</b>	<b>87.800,00</b>
22	außerordentliche Erträge						
23	außerordentliche Aufwendungen						
<b>24</b>	<b>außerordentliches Ergebnis (außerord. Erträge abzüglich außerord. Aufwendungen)</b>						
<b>25</b>	<b>Jahresergebnis (Saldo aus dem ordentlichen und dem außerordentlichen Ergebnis)</b>	<b>90.388,96</b>	<b>88.500,00</b>	<b>91.000,00</b>	<b>87.400,00</b>	<b>87.600,00</b>	<b>87.800,00</b>
26	Erträge aus internen Leistungsbeziehungen						
27	Aufwendungen aus internen Leistungsbeziehungen	6.138,18	5.400,00	5.400,00	5.400,00	5.400,00	5.400,00
28	Saldo aus internen Leistungsbeziehungen	6.138,18	5.400,00	5.400,00	5.400,00	5.400,00	5.400,00
<b>29</b>	<b>Ergebnis unt. Berücks. d. int. Leistungsbeziehungen</b>	<b>96.527,14</b>	<b>93.900,00</b>	<b>96.400,00</b>	<b>92.800,00</b>	<b>93.000,00</b>	<b>93.200,00</b>



## Haushaltsplan 2015

### Teilfinanzergebnis 42.4.01 Sporthalle Haste

Samtgemeinde Nenndorf

Nr.	Bezeichnung	Ergebnis 2013	Ansatz 2014	Ansatz 2015	Plan 2016	Plan 2017	Plan 2018
	<b>Einzahlungen aus laufender Verwaltungstätigkeit</b>						
01	Steuern und ähnliche Abgaben						
02	Zuwendungen und allgemeine Umlagen (außer für Investitionstätigkeit)						
03	sonstige Transfereinzahlungen						
04	öffentlich-rechtliche Entgelte (außer Beitr. u. ähnl. Entg. für Inv.-tätigkeit)	6.135,00	7.400,00	7.400,00	7.400,00	7.400,00	7.400,00
05	privatrechtliche Entgelte (außer für Investitionstätigkeit)	280,00	400,00	400,00	400,00	400,00	400,00
06	Kostenerstattungen und Kostenumlagen (außer für Investitionstätigkeit)						
07	Zinsen und ähnliche Einzahlungen						
08	Einz. a. d. Veräußerung geringwert. VermGG						
09	sonstige haushaltswirksame Einzahlungen						
<b>10</b>	<b>= Summe d. Einz. aus lfd. Verwaltungstätigkeit</b>	<b>6.415,00</b>	<b>7.800,00</b>	<b>7.800,00</b>	<b>7.800,00</b>	<b>7.800,00</b>	<b>7.800,00</b>
	<b>Auszahlungen aus laufender Verwaltungstätigkeit</b>						
11	Auszahlungen für aktives Personal	-27.802,78	-28.200,00	-30.000,00	-30.200,00	-30.400,00	-30.600,00
12	Auszahlungen für Versorgung						
13	Auszahlungen für Sach- und Dienstleistungen	-66.560,06	-46.600,00	-54.200,00	-50.400,00	-50.400,00	-50.400,00
14	Zinsen und ähnliche Auszahlungen						
15	Transferauszahlungen (außer für Investitionstätigkeit)						
16	sonstige haushaltswirksame Auszahlungen	-2.441,12	-10.300,00	-300,00	-300,00	-300,00	-300,00
<b>17</b>	<b>= Summe d. Ausz. aus lfd. Verwaltungstätigkeit</b>	<b>-96.803,96</b>	<b>-85.100,00</b>	<b>-84.500,00</b>	<b>-80.900,00</b>	<b>-81.100,00</b>	<b>-81.300,00</b>
<b>18</b>	<b>Saldo aus lfd. Verwaltungstätigkeit (S. Einz. abz. S. Ausz. aus lfd. Verw.tät.)</b>	<b>-90.388,96</b>	<b>-77.300,00</b>	<b>-76.700,00</b>	<b>-73.100,00</b>	<b>-73.300,00</b>	<b>-73.500,00</b>
	<b>Einzahlungen für Investitionstätigkeit</b>						
19	Zuwendungen für Investitionstätigkeit						
20	Beiträge u.ä. Entgelte für Investitionstätigk.						
21	Veräußerung von Sachvermögen						
22	Veräußerung von Finanzvermögensanlagen						
23	sonstige Investitionstätigkeit						
<b>24</b>	<b>= Summe d. Einz. für Investitionstätigkeit</b>						

## Haushaltsplan 2015

<b>Teilfinanzergebnis 42.4.01 Sporthalle Haste</b>							
Samtgemeinde Nenndorf							
Nr.	Bezeichnung	Ergebnis 2013	Ansatz 2014	Ansatz 2015	Plan 2016	Plan 2017	Plan 2018
	<b>Auszahlungen für Investitionstätigkeit</b>						
25	Erwerb von Grundstücken und Gebäuden						
26	Baumaßnahmen	-418.003,62					
27	Erwerb von beweglichem Sachvermögen		-800,00	-800,00			
28	Erwerb von Finanzvermögensanlagen						
29	Aktivierbare Zuwendungen						
30	sonstige Investitionstätigkeit						
<b>31</b>	<b>= Summe d. Ausz. für Investitionstätigkeit</b>	<b>-418.003,62</b>	<b>-800,00</b>	<b>-800,00</b>			
<b>32</b>	<b>Saldo aus Investitionstätigkeit (S. Einz. abz. S. Ausz. aus lfd. Inv.-tät.)</b>	<b>-418.003,62</b>	<b>-800,00</b>	<b>-800,00</b>			
<b>33</b>	<b>Finanzmittel-Überschuss/-Fehlbetrag (Summe 18 und 32)</b>	<b>-508.392,58</b>	<b>-78.100,00</b>	<b>-77.500,00</b>	<b>-73.100,00</b>	<b>-73.300,00</b>	<b>-73.500,00</b>
	<b>Ein-, Auszahlungen aus Finanzierungstätigkeit</b>						
34	Einz.; Aufn. v. Kred. u. inneren Darl.						
35	Ausz.; Tilg. v. Kred. u. Rückz. v. inn. Darl.						
<b>36</b>	<b>Saldo aus Finanzierungstätigkeit</b>						
<b>37</b>	<b>Finanzmittelveränderung (Summe 33 und 36)</b>	<b>-508.392,58</b>	<b>-78.100,00</b>	<b>-77.500,00</b>	<b>-73.100,00</b>	<b>-73.300,00</b>	<b>-73.500,00</b>

## Haushaltsplan 2015

<b>Investitionen 42.4.01 Sporthalle Haste</b>							
Samtgemeinde Nenndorf							
Nr. Bezeichnung	Jahres- ergebnis 2013	Ansatz 2014	Ansatz 2015	Finanzplan 2016	Finanzplan 2017	Finanzplan 2018	
<b>&gt; 1.000 € Oberhalb der festgelegten Wertgrenze</b>							
00.12.143 Erneuerung Lüftungsanlage Sporth. Haste	-413.294,41						
2600 26. Baumaßnahmen	-413.294,41						
00.13.075 Ern. Stromverteilung Regieraum Sporth. Haste	-4.709,21						
2600 26. Baumaßnahmen	-4.709,21						
00.14.022 Sonderposten Inventar Sporth. Haste		-800,00					
2700 27. Erwerb von beweglichem Sachvermögen		-800,00					
00.15.055 Sonderposten Inventar Sporth. Haste			-800,00				
2700 27. Erwerb von beweglichem Sachvermögen			-800,00				
<b>Summe</b>	<b>-418.003,62</b>	<b>-800,00</b>	<b>-800,00</b>				

## Haushaltsplan 2015

## Haushaltsplan 2015

<b>Produktbeschreibung 42.4.02 Sporthalle Waltringhausen</b>		
Samtgemeinde Nenndorf		
<b>Produktbereich</b>	42.	Sportförderung
<b>Produktgruppe</b>	42.4	Sportstätten und Bäder
<b>Produkt</b>	42.4.02	Sporthalle Waltringhausen
<b>Kurzbeschreibung</b>		
Bereitstellung der Sporthalle für den Vereinssport. Bau, Betrieb, Unterhaltung und Einrichtung.		
<b>Rechtsgrundlage</b>		
Ratsbeschluss, Hauptsatzung, freiwillige Aufgabe		
<b>Zielgruppen</b>		
Sportler/innen Vereine		
<b>Leistungen</b>		
Bau, Betrieb, Unterhaltung und Einrichtung		

## Haushaltsplan 2015

### Teilergebnis 42.4.02 Sporthalle Waltringhausen

Samtgemeinde Nenndorf

Nr.	Bezeichnung	Ergebnis 2013	Ansatz 2014	Ansatz 2015	Plan 2016	Plan 2017	Plan 2018
	<b>Ordentliche Erträge</b>						
01	Steuern und ähnliche Abgaben						
02	Zuwendungen und allgemeine Umlagen (außer für Investitionstätigkeit)						
03	Auflösungserträge aus Sonderposten		-4.400,00	-4.400,00	-4.400,00	-4.400,00	-4.400,00
04	sonstige Transfererträge						
05	öffentlich-rechtliche Entgelte (außer Beitr. u. ähnl. Entg. für Inv.-tätigkeit)	-6.540,00	-7.400,00	-7.000,00	-7.400,00	-7.400,00	-7.000,00
06	privatrechtliche Entgelte	-4.501,07	-4.100,00	-3.600,00	-3.600,00	-3.600,00	-3.600,00
07	Kostenerstattungen und Kostenumlagen						
08	Zinsen und ähnliche Finanzerträge						
09	aktivierte Eigenleistungen						
10	Bestandsveränderungen						
11	sonstige ordentliche Erträge						
<b>12</b>	<b>= Summe ordentliche Erträge</b>	<b>-11.041,07</b>	<b>-15.900,00</b>	<b>-15.000,00</b>	<b>-15.400,00</b>	<b>-15.400,00</b>	<b>-15.000,00</b>
	<b>Ordentliche Aufwendungen</b>						
13	Aufwendungen für aktives Personal	6.127,50	6.800,00	7.200,00	7.300,00	7.400,00	7.500,00
14	Aufwendungen für Versorgung						
15	Aufwendungen für Sach- und Dienstleistungen	66.054,95	64.200,00	66.600,00	69.700,00	69.700,00	69.700,00
16	Abschreibungen		11.500,00	14.500,00	14.500,00	14.500,00	14.500,00
17	Zinsen und ähnliche Aufwendungen						
18	Transferaufwendungen						
19	sonstige ordentliche Aufwendungen	261,55	300,00	300,00	300,00	300,00	300,00
<b>20</b>	<b>= Summe ordentliche Aufwendungen</b>	<b>72.444,00</b>	<b>82.800,00</b>	<b>88.600,00</b>	<b>91.800,00</b>	<b>91.900,00</b>	<b>92.000,00</b>
<b>21</b>	<b>ordentliches Ergebnis (ordentliche Erträge abzüglich ordentliche Aufwendungen)</b>	<b>61.402,93</b>	<b>66.900,00</b>	<b>73.600,00</b>	<b>76.400,00</b>	<b>76.500,00</b>	<b>77.000,00</b>
22	außerordentliche Erträge						
23	außerordentliche Aufwendungen						
<b>24</b>	<b>außerordentliches Ergebnis (außerord. Erträge abzüglich außerord. Aufwendungen)</b>						
<b>25</b>	<b>Jahresergebnis (Saldo aus dem ordentlichen und dem außerordentlichen Ergebnis)</b>	<b>61.402,93</b>	<b>66.900,00</b>	<b>73.600,00</b>	<b>76.400,00</b>	<b>76.500,00</b>	<b>77.000,00</b>
26	Erträge aus internen Leistungsbeziehungen						
27	Aufwendungen aus internen Leistungsbeziehungen	1.389,41	500,00	500,00	500,00	500,00	500,00
28	Saldo aus internen Leistungsbeziehungen	1.389,41	500,00	500,00	500,00	500,00	500,00
<b>29</b>	<b>Ergebnis unt. Berücks. d. int. Leistungsbeziehungen</b>	<b>62.792,34</b>	<b>67.400,00</b>	<b>74.100,00</b>	<b>76.900,00</b>	<b>77.000,00</b>	<b>77.500,00</b>

## Haushaltsplan 2015

### Teilfinanzergebnis 42.4.02 Sporthalle Waltringhausen

Samtgemeinde Nenndorf

Nr.	Bezeichnung	Ergebnis 2013	Ansatz 2014	Ansatz 2015	Plan 2016	Plan 2017	Plan 2018
	<b>Einzahlungen aus laufender Verwaltungstätigkeit</b>						
01	Steuern und ähnliche Abgaben						
02	Zuwendungen und allgemeine Umlagen (außer für Investitionstätigkeit)						
03	sonstige Transfereinzahlungen						
04	öffentlich-rechtliche Entgelte (außer Beitr. u. ähnl. Entg. für Inv.-tätigkeit)	6.540,00	7.400,00	7.000,00	7.400,00	7.400,00	7.000,00
05	privatrechtliche Entgelte (außer für Investitionstätigkeit)	4.501,07	4.100,00	3.600,00	3.600,00	3.600,00	3.600,00
06	Kostenerstattungen und Kostenumlagen (außer für Investitionstätigkeit)						
07	Zinsen und ähnliche Einzahlungen						
08	Einz. a. d. Veräußerung geringwert. VermGG						
09	sonstige haushaltswirksame Einzahlungen						
<b>10</b>	<b>= Summe d. Einz. aus lfd. Verwaltungstätigkeit</b>	<b>11.041,07</b>	<b>11.500,00</b>	<b>10.600,00</b>	<b>11.000,00</b>	<b>11.000,00</b>	<b>10.600,00</b>
	<b>Auszahlungen aus laufender Verwaltungstätigkeit</b>						
11	Auszahlungen für aktives Personal	-6.127,50	-6.800,00	-7.200,00	-7.300,00	-7.400,00	-7.500,00
12	Auszahlungen für Versorgung						
13	Auszahlungen für Sach- und Dienstleistungen	-66.054,95	-64.200,00	-66.600,00	-69.700,00	-69.700,00	-69.700,00
14	Zinsen und ähnliche Auszahlungen						
15	Transferauszahlungen (außer für Investitionstätigkeit)						
16	sonstige haushaltswirksame Auszahlungen	-261,55	-300,00	-300,00	-300,00	-300,00	-300,00
<b>17</b>	<b>= Summe d. Ausz. aus lfd. Verwaltungstätigkeit</b>	<b>-72.444,00</b>	<b>-71.300,00</b>	<b>-74.100,00</b>	<b>-77.300,00</b>	<b>-77.400,00</b>	<b>-77.500,00</b>
<b>18</b>	<b>Saldo aus lfd. Verwaltungstätigkeit (S. Einz. abz. S. Ausz. aus lfd. Verw.tät.)</b>	<b>-61.402,93</b>	<b>-59.800,00</b>	<b>-63.500,00</b>	<b>-66.300,00</b>	<b>-66.400,00</b>	<b>-66.900,00</b>
	<b>Einzahlungen für Investitionstätigkeit</b>						
19	Zuwendungen für Investitionstätigkeit						
20	Beiträge u.ä. Entgelte für Investitionstätigk.						
21	Veräußerung von Sachvermögen						
22	Veräußerung von Finanzvermögensanlagen						
23	sonstige Investitionstätigkeit						
<b>24</b>	<b>= Summe d. Einz. für Investitionstätigkeit</b>						

## Haushaltsplan 2015

<b>Teilfinanzergebnis 42.4.02 Sporthalle Waltringhausen</b>							
Samtgemeinde Nenndorf							
Nr.	Bezeichnung	Ergebnis 2013	Ansatz 2014	Ansatz 2015	Plan 2016	Plan 2017	Plan 2018
	<b>Auszahlungen für Investitionstätigkeit</b>						
25	Erwerb von Grundstücken und Gebäuden						
26	Baumaßnahmen	-67.429,36					
27	Erwerb von beweglichem Sachvermögen		-700,00	-700,00			
28	Erwerb von Finanzvermögensanlagen						
29	Aktivierbare Zuwendungen						
30	sonstige Investitionstätigkeit						
<b>31</b>	<b>= Summe d. Ausz. für Investitionstätigkeit</b>	<b>-67.429,36</b>	<b>-700,00</b>	<b>-700,00</b>			
<b>32</b>	<b>Saldo aus Investitionstätigkeit (S. Einz. abz. S. Ausz. aus lfd. Inv.-tät.)</b>	<b>-67.429,36</b>	<b>-700,00</b>	<b>-700,00</b>			
<b>33</b>	<b>Finanzmittel-Überschuss/-Fehlbetrag (Summe 18 und 32)</b>	<b>-128.832,29</b>	<b>-60.500,00</b>	<b>-64.200,00</b>	<b>-66.300,00</b>	<b>-66.400,00</b>	<b>-66.900,00</b>
	<b>Ein-, Auszahlungen aus Finanzierungstätigkeit</b>						
34	Einz.; Aufn. v. Kred. u. inneren Darl.						
35	Ausz.; Tilg. v. Kred. u. Rückz. v. inn. Darl.						
<b>36</b>	<b>Saldo aus Finanzierungstätigkeit</b>						
<b>37</b>	<b>Finanzmittelveränderung (Summe 33 und 36)</b>	<b>-128.832,29</b>	<b>-60.500,00</b>	<b>-64.200,00</b>	<b>-66.300,00</b>	<b>-66.400,00</b>	<b>-66.900,00</b>



## Haushaltsplan 2015

### Investitionen 42.4.02 Sporthalle Waltringhausen

Samtgemeinde Nenndorf

Nr. Bezeichnung	Jahres- ergebnis 2013	Ansatz 2014	Ansatz 2015	Finanzplan 2016	Finanzplan 2017	Finanzplan 2018	
<b>&gt; 1.000 € Oberhalb der festgelegten Wertgrenze</b>							
00.12.144 Erneuerung Hallenbeleuchtung Sporth. Waltringhause	-40.191,17						
2600 26. Baumaßnahmen	-40.191,17						
00.13.077 Ern. Batterieanlage Notstrom Sporth. Waltringh.	-94,76						
2600 26. Baumaßnahmen	-94,76						
00.13.078 Ern. Eltverteilung Regieraum Sporth. Waltringh.	-4.736,20						
2600 26. Baumaßnahmen	-4.736,20						
00.13.114 Anzeigentafel Sporth. Waltringhausen	-4.263,71						
2600 26. Baumaßnahmen	-4.263,71						
00.13.HR12 Ern. Lüftungsanlage Sporthalle Waltringh.	-18.143,52						
2600 26. Baumaßnahmen	-18.143,52						
00.14.023 Sonderposten Inventar Sporth. Waltringh.		-700,00					
2700 27. Erwerb von beweglichem Sachvermögen		-700,00					
00.15.056 Sonderposten Inventar Sporth. Waltringh.			-700,00				
2700 27. Erwerb von beweglichem Sachvermögen			-700,00				
<b>Summe</b>	<b>-67.429,36</b>	<b>-700,00</b>	<b>-700,00</b>				

## Haushaltsplan 2015

# Haushaltsplan 2015

<b>Produktbeschreibung 42.4.03 Hallenbad</b>		
Samtgemeinde Nenndorf		
<b>Produktbereich</b>	42.	Sportförderung
<b>Produktgruppe</b>	42.4	Sportstätten und Bäder
<b>Produkt</b>	42.4.03	Hallenbad
<b>Kurzbeschreibung</b>		
Pflege der Grünanlagen. Kosten für eine Anzeige im Gastgeberverzeichnis.		
<b>Rechtsgrundlage</b>		
Ratsbeschluss, freiwillige Aufgabe		
<b>Zielgruppen</b>		
Sportler/innen		
<b>Leistungen</b>		
Gesundheitsförderung Sportförderung		

## Haushaltsplan 2015

### Teilergebnis 42.4.03 Hallenbad

Samtgemeinde Nenndorf

Nr.	Bezeichnung	Ergebnis 2013	Ansatz 2014	Ansatz 2015	Plan 2016	Plan 2017	Plan 2018
	<b>Ordentliche Erträge</b>						
01	Steuern und ähnliche Abgaben						
02	Zuwendungen und allgemeine Umlagen (außer für Investitionstätigkeit)						
03	Auflösungserträge aus Sonderposten						
04	sonstige Transfererträge						
05	öffentlich-rechtliche Entgelte (außer Beitr. u. ähnl. Entg. für Inv.-tätigkeit)						
06	privatrechtliche Entgelte						
07	Kostenerstattungen und Kostenumlagen						
08	Zinsen und ähnliche Finanzerträge						
09	aktivierte Eigenleistungen						
10	Bestandsveränderungen						
11	sonstige ordentliche Erträge						
<b>12</b>	<b>= Summe ordentliche Erträge</b>						
	<b>Ordentliche Aufwendungen</b>						
13	Aufwendungen für aktives Personal						
14	Aufwendungen für Versorgung						
15	Aufwendungen für Sach- und Dienstleistungen		300,00	300,00	300,00	300,00	300,00
16	Abschreibungen						
17	Zinsen und ähnliche Aufwendungen						
18	Transferaufwendungen						
19	sonstige ordentliche Aufwendungen						
<b>20</b>	<b>= Summe ordentliche Aufwendungen</b>		<b>300,00</b>	<b>300,00</b>	<b>300,00</b>	<b>300,00</b>	<b>300,00</b>
<b>21</b>	<b>ordentliches Ergebnis (ordentliche Erträge abzüglich ordentliche Aufwendungen)</b>		<b>300,00</b>	<b>300,00</b>	<b>300,00</b>	<b>300,00</b>	<b>300,00</b>
22	außerordentliche Erträge						
23	außerordentliche Aufwendungen						
<b>24</b>	<b>außerordentliches Ergebnis (außerord. Erträge abzüglich außerord. Aufwendungen)</b>						
<b>25</b>	<b>Jahresergebnis (Saldo aus dem ordentlichen und dem außerordentlichen Ergebnis)</b>		<b>300,00</b>	<b>300,00</b>	<b>300,00</b>	<b>300,00</b>	<b>300,00</b>
26	Erträge aus internen Leistungsbeziehungen						
27	Aufwendungen aus internen Leistungsbeziehungen	2.758,16	3.300,00	3.300,00	3.300,00	3.300,00	3.300,00
28	Saldo aus internen Leistungsbeziehungen	2.758,16	3.300,00	3.300,00	3.300,00	3.300,00	3.300,00
<b>29</b>	<b>Ergebnis unt. Berücks. d. int. Leistungsbeziehungen</b>	<b>2.758,16</b>	<b>3.600,00</b>	<b>3.600,00</b>	<b>3.600,00</b>	<b>3.600,00</b>	<b>3.600,00</b>

## Haushaltsplan 2015

<b>Teilfinanzergebnis 42.4.03 Hallenbad</b>							
Samtgemeinde Nenndorf							
Nr.	Bezeichnung	Ergebnis 2013	Ansatz 2014	Ansatz 2015	Plan 2016	Plan 2017	Plan 2018
	<b>Einzahlungen aus laufender Verwaltungstätigkeit</b>						
01	Steuern und ähnliche Abgaben						
02	Zuwendungen und allgemeine Umlagen (außer für Investitionstätigkeit)						
03	sonstige Transfereinzahlungen						
04	öffentlich-rechtliche Entgelte (außer Beitr. u. ähnl. Entg. für Inv.-tätigkeit)						
05	privatrechtliche Entgelte (außer für Investitionstätigkeit)						
06	Kostenerstattungen und Kostenumlagen (außer für Investitionstätigkeit)						
07	Zinsen und ähnliche Einzahlungen						
08	Einz. a. d. Veräußerung geringwert. VermGG						
09	sonstige haushaltswirksame Einzahlungen						
<b>10</b>	<b>= Summe d. Einz. aus lfd. Verwaltungstätigkeit</b>						
	<b>Auszahlungen aus laufender Verwaltungstätigkeit</b>						
11	Auszahlungen für aktives Personal						
12	Auszahlungen für Versorgung						
13	Auszahlungen für Sach- und Dienstleistungen		-300,00	-300,00	-300,00	-300,00	-300,00
14	Zinsen und ähnliche Auszahlungen						
15	Transferauszahlungen (außer für Investitionstätigkeit)						
16	sonstige haushaltswirksame Auszahlungen						
<b>17</b>	<b>= Summe d. Ausz. aus lfd. Verwaltungstätigkeit</b>		<b>-300,00</b>	<b>-300,00</b>	<b>-300,00</b>	<b>-300,00</b>	<b>-300,00</b>
<b>18</b>	<b>Saldo aus lfd. Verwaltungstätigkeit (S. Einz. abz. S. Ausz. aus lfd. Verw.tät.)</b>		<b>-300,00</b>	<b>-300,00</b>	<b>-300,00</b>	<b>-300,00</b>	<b>-300,00</b>
	<b>Einzahlungen für Investitionstätigkeit</b>						
19	Zuwendungen für Investitionstätigkeit						
20	Beiträge u.ä. Entgelte für Investitionstätigk.						
21	Veräußerung von Sachvermögen						
22	Veräußerung von Finanzvermögensanlagen						
23	sonstige Investitionstätigkeit						
<b>24</b>	<b>= Summe d. Einz. für Investitionstätigkeit</b>						

## Haushaltsplan 2015

<b>Teilfinanzergebnis 42.4.03 Hallenbad</b>							
Samtgemeinde Nenndorf							
Nr.	Bezeichnung	Ergebnis 2013	Ansatz 2014	Ansatz 2015	Plan 2016	Plan 2017	Plan 2018
	<b>Auszahlungen für Investitionstätigkeit</b>						
25	Erwerb von Grundstücken und Gebäuden						
26	Baumaßnahmen						
27	Erwerb von beweglichem Sachvermögen						
28	Erwerb von Finanzvermögensanlagen						
29	Aktivierbare Zuwendungen						
30	sonstige Investitionstätigkeit						
<b>31</b>	<b>= Summe d. Ausz. für Investitionstätigkeit</b>						
<b>32</b>	<b>Saldo aus Investitionstätigkeit (S. Einz. abz. S. Ausz. aus lfd. Inv.-tät.)</b>						
<b>33</b>	<b>Finanzmittel-Überschuss/-Fehlbetrag (Summe 18 und 32)</b>		-300,00	-300,00	-300,00	-300,00	-300,00
	<b>Ein-, Auszahlungen aus Finanzierungstätigkeit</b>						
34	Einz.; Aufn. v. Kred. u. inneren Darl.						
35	Ausz.; Tilg. v. Kred. u. Rückz. v. inn. Darl.						
<b>36</b>	<b>Saldo aus Finanzierungstätigkeit</b>						
<b>37</b>	<b>Finanzmittelveränderung (Summe 33 und 36)</b>		-300,00	-300,00	-300,00	-300,00	-300,00

## Haushaltsplan 2015

<b>Produktbeschreibung 57.3.03 Wochenmarkt</b>		
Samtgemeinde Nenndorf		
<b>Produktbereich</b>	57.	Wirtschaft und Tourismus
<b>Produktgruppe</b>	57.3	Allgemeine Einrichtungen und Unternehmen
<b>Produkt</b>	57.3.03	Wochenmarkt
<b>Kurzbeschreibung</b>		
Organisation und Durchführung des Wochenmarktes.		
<b>Rechtsgrundlage</b>		
Ratsbeschluss, NKomVG, GewO, NKAG, SOG, Marktordnung, Marktgebührenordnung		
<b>Zielgruppen</b>		
Einwohner/innen Besucher/innen des Wochenmarktes Gewerbetreibende		
<b>Leistungen</b>		

## Haushaltsplan 2015

### Teilergebnis 57.3.03 Wochenmarkt

Samtgemeinde Nenndorf

Nr.	Bezeichnung	Ergebnis 2013	Ansatz 2014	Ansatz 2015	Plan 2016	Plan 2017	Plan 2018
	<b>Ordentliche Erträge</b>						
01	Steuern und ähnliche Abgaben						
02	Zuwendungen und allgemeine Umlagen (außer für Investitionstätigkeit)						
03	Auflösungserträge aus Sonderposten						
04	sonstige Transfererträge						
05	öffentlich-rechtliche Entgelte (außer Beitr. u. ähnl. Entg. für Inv.-tätigkeit)	-24.105,00	-28.000,00	-28.000,00	-28.000,00	-28.000,00	-28.000,00
06	privatrechtliche Entgelte						
07	Kostenerstattungen und Kostenumlagen						
08	Zinsen und ähnliche Finanzerträge						
09	aktivierte Eigenleistungen						
10	Bestandsveränderungen						
11	sonstige ordentliche Erträge						
<b>12</b>	<b>= Summe ordentliche Erträge</b>	<b>-24.105,00</b>	<b>-28.000,00</b>	<b>-28.000,00</b>	<b>-28.000,00</b>	<b>-28.000,00</b>	<b>-28.000,00</b>
	<b>Ordentliche Aufwendungen</b>						
13	Aufwendungen für aktives Personal	8.542,81	8.900,00	8.900,00	9.000,00	9.100,00	9.200,00
14	Aufwendungen für Versorgung						
15	Aufwendungen für Sach- und Dienstleistungen	4.391,93	4.500,00	4.500,00	4.500,00	4.500,00	4.500,00
16	Abschreibungen						
17	Zinsen und ähnliche Aufwendungen						
18	Transferaufwendungen						
19	sonstige ordentliche Aufwendungen	4.482,80					
<b>20</b>	<b>= Summe ordentliche Aufwendungen</b>	<b>17.417,54</b>	<b>13.400,00</b>	<b>13.400,00</b>	<b>13.500,00</b>	<b>13.600,00</b>	<b>13.700,00</b>
<b>21</b>	<b>ordentliches Ergebnis (ordentliche Erträge abzüglich ordentliche Aufwendungen)</b>	<b>-6.687,46</b>	<b>-14.600,00</b>	<b>-14.600,00</b>	<b>-14.500,00</b>	<b>-14.400,00</b>	<b>-14.300,00</b>
22	außerordentliche Erträge						
23	außerordentliche Aufwendungen						
<b>24</b>	<b>außerordentliches Ergebnis (außerord. Erträge abzüglich außerord. Aufwendungen)</b>						
<b>25</b>	<b>Jahresergebnis (Saldo aus dem ordentlichen und dem außerordentlichen Ergebnis)</b>	<b>-6.687,46</b>	<b>-14.600,00</b>	<b>-14.600,00</b>	<b>-14.500,00</b>	<b>-14.400,00</b>	<b>-14.300,00</b>
26	Erträge aus internen Leistungsbeziehungen						
27	Aufwendungen aus internen Leistungsbeziehungen	11.635,77	10.500,00	10.300,00	10.300,00	10.300,00	10.300,00
28	Saldo aus internen Leistungsbeziehungen	11.635,77	10.500,00	10.300,00	10.300,00	10.300,00	10.300,00
<b>29</b>	<b>Ergebnis unt. Berücks. d. int. Leistungsbeziehungen</b>	<b>4.948,31</b>	<b>-4.100,00</b>	<b>-4.300,00</b>	<b>-4.200,00</b>	<b>-4.100,00</b>	<b>-4.000,00</b>



## Haushaltsplan 2015

### Teilfinanzergebnis 57.3.03 Wochenmarkt

Samtgemeinde Nenndorf

Nr.	Bezeichnung	Ergebnis 2013	Ansatz 2014	Ansatz 2015	Plan 2016	Plan 2017	Plan 2018
	<b>Einzahlungen aus laufender Verwaltungstätigkeit</b>						
01	Steuern und ähnliche Abgaben						
02	Zuwendungen und allgemeine Umlagen (außer für Investitionstätigkeit)						
03	sonstige Transfereinzahlungen						
04	öffentlich-rechtliche Entgelte (außer Beitr. u. ähnl. Entg. für Inv.-tätigkeit)	24.105,00	28.000,00	28.000,00	28.000,00	28.000,00	28.000,00
05	privatrechtliche Entgelte (außer für Investitionstätigkeit)						
06	Kostenerstattungen und Kostenumlagen (außer für Investitionstätigkeit)						
07	Zinsen und ähnliche Einzahlungen						
08	Einz. a. d. Veräußerung geringwert. VermGG						
09	sonstige haushaltswirksame Einzahlungen						
<b>10</b>	<b>= Summe d. Einz. aus lfd. Verwaltungstätigkeit</b>	<b>24.105,00</b>	<b>28.000,00</b>	<b>28.000,00</b>	<b>28.000,00</b>	<b>28.000,00</b>	<b>28.000,00</b>
	<b>Auszahlungen aus laufender Verwaltungstätigkeit</b>						
11	Auszahlungen für aktives Personal	-8.400,87	-8.900,00	-8.900,00	-9.000,00	-9.100,00	-9.200,00
12	Auszahlungen für Versorgung						
13	Auszahlungen für Sach- und Dienstleistungen	-4.391,93	-4.500,00	-4.500,00	-4.500,00	-4.500,00	-4.500,00
14	Zinsen und ähnliche Auszahlungen						
15	Transferauszahlungen (außer für Investitionstätigkeit)						
16	sonstige haushaltswirksame Auszahlungen	-4.482,80					
<b>17</b>	<b>= Summe d. Ausz. aus lfd. Verwaltungstätigkeit</b>	<b>-17.275,60</b>	<b>-13.400,00</b>	<b>-13.400,00</b>	<b>-13.500,00</b>	<b>-13.600,00</b>	<b>-13.700,00</b>
<b>18</b>	<b>Saldo aus lfd. Verwaltungstätigkeit (S. Einz. abz. S. Ausz. aus lfd. Verw.tät.)</b>	<b>6.829,40</b>	<b>14.600,00</b>	<b>14.600,00</b>	<b>14.500,00</b>	<b>14.400,00</b>	<b>14.300,00</b>
	<b>Einzahlungen für Investitionstätigkeit</b>						
19	Zuwendungen für Investitionstätigkeit						
20	Beiträge u.ä. Entgelte für Investitionstätigk.						
21	Veräußerung von Sachvermögen						
22	Veräußerung von Finanzvermögensanlagen						
23	sonstige Investitionstätigkeit						
<b>24</b>	<b>= Summe d. Einz. für Investitionstätigkeit</b>						

## Haushaltsplan 2015

<b>Teilfinanzergebnis 57.3.03 Wochenmarkt</b>							
Samtgemeinde Nenndorf							
Nr.	Bezeichnung	Ergebnis 2013	Ansatz 2014	Ansatz 2015	Plan 2016	Plan 2017	Plan 2018
	<b>Auszahlungen für Investitionstätigkeit</b>						
25	Erwerb von Grundstücken und Gebäuden						
26	Baumaßnahmen						
27	Erwerb von beweglichem Sachvermögen						
28	Erwerb von Finanzvermögensanlagen						
29	Aktivierbare Zuwendungen						
30	sonstige Investitionstätigkeit						
<b>31</b>	<b>= Summe d. Ausz. für Investitionstätigkeit</b>						
<b>32</b>	<b>Saldo aus Investitionstätigkeit (S. Einz. abz. S. Ausz. aus lfd. Inv.-tät.)</b>						
<b>33</b>	<b>Finanzmittel-Überschuss/-Fehlbetrag (Summe 18 und 32)</b>	<b>6.829,40</b>	<b>14.600,00</b>	<b>14.600,00</b>	<b>14.500,00</b>	<b>14.400,00</b>	<b>14.300,00</b>
	<b>Ein-, Auszahlungen aus Finanzierungstätigkeit</b>						
34	Einz.; Aufn. v. Kred. u. inneren Darl.						
35	Ausz.; Tilg. v. Kred. u. Rückz. v. inn. Darl.						
<b>36</b>	<b>Saldo aus Finanzierungstätigkeit</b>						
<b>37</b>	<b>Finanzmittelveränderung (Summe 33 und 36)</b>	<b>6.829,40</b>	<b>14.600,00</b>	<b>14.600,00</b>	<b>14.500,00</b>	<b>14.400,00</b>	<b>14.300,00</b>

## Haushaltsplan 2015

### A. Wesentliche Produkte des Teilhaushalts 1.4

Samtgemeinde Nenndorf

<b>Samtgemeinde</b>	1.	Samtgemeinde Nenndorf
---------------------	----	-----------------------

<b>Teilhaushalt</b>	1.4	Teilhaushalt 4
---------------------	-----	----------------

## Haushaltsplan 2015

## Haushaltsplan 2015

<b>B. Teilergebnisplan</b>							
Samtgemeinde Nenndorf							
Nr.	Bezeichnung	Ergebnis 2013	Ansatz 2014	Ansatz 2015	Plan 2016	Plan 2017	Plan 2018
	<b>Ordentliche Erträge</b>						
01	Steuern und ähnliche Abgaben						
02	Zuwendungen und allgemeine Umlagen (außer für Investitionstätigkeit)						
03	Auflösungserträge aus Sonderposten	-181.814,37	-188.000,00	-183.000,00	-184.000,00	-185.000,00	-186.000,00
04	sonstige Transfererträge						
05	öffentlich-rechtliche Entgelte (außer Beitr. u. ähnl. Entg. für Inv.-tätigkeit)	-2.506.906,90	-2.457.000,00	-2.753.800,00	-2.768.600,00	-2.783.400,00	-2.783.400,00
06	privatrechtliche Entgelte	-5.597,86	-1.600,00	-2.100,00	-2.100,00	-2.100,00	-2.100,00
07	Kostenerstattungen und Kostenumlagen	-372.324,51	-460.600,00	-486.600,00	-486.600,00	-486.600,00	-486.600,00
08	Zinsen und ähnliche Finanzerträge						
09	aktivierte Eigenleistungen						
10	Bestandsveränderungen						
11	sonstige ordentliche Erträge	-211,45					
<b>12</b>	<b>= Summe ordentliche Erträge</b>	<b>-3.066.855,09</b>	<b>-3.107.200,00</b>	<b>-3.425.500,00</b>	<b>-3.441.300,00</b>	<b>-3.457.100,00</b>	<b>-3.458.100,00</b>
	<b>Ordentliche Aufwendungen</b>						
13	Aufwendungen für aktives Personal	1.556.838,96	1.573.900,00	1.629.500,00	1.637.900,00	1.663.300,00	1.680.700,00
14	Aufwendungen für Versorgung						
15	Aufwendungen für Sach- und Dienstleistungen	760.565,31	890.100,00	878.700,00	876.300,00	876.300,00	876.300,00
16	Abschreibungen	804.879,91	824.200,00	858.200,00	882.800,00	893.500,00	904.200,00
17	Zinsen und ähnliche Aufwendungen						
18	Transferaufwendungen	1.300,72	4.100,00	2.000,00	2.000,00	2.000,00	2.000,00
19	sonstige ordentliche Aufwendungen	80.407,89	93.200,00	92.400,00	92.400,00	92.400,00	92.400,00
<b>20</b>	<b>= Summe ordentliche Aufwendungen</b>	<b>3.203.992,79</b>	<b>3.385.500,00</b>	<b>3.460.800,00</b>	<b>3.491.400,00</b>	<b>3.527.500,00</b>	<b>3.555.600,00</b>
<b>21</b>	<b>ordentliches Ergebnis (ordentliche Erträge abzüglich ordentliche Aufwendungen)</b>	<b>137.137,70</b>	<b>278.300,00</b>	<b>35.300,00</b>	<b>50.100,00</b>	<b>70.400,00</b>	<b>97.500,00</b>
22	außerordentliche Erträge	-2.518,70					
23	außerordentliche Aufwendungen	1.087,33					
<b>24</b>	<b>außerordentliches Ergebnis (außerord. Erträge abzüglich außerord. Aufwendungen)</b>	<b>-1.431,37</b>					
<b>25</b>	<b>Jahresergebnis (Saldo aus dem ordentlichen und dem außerordentlichen Ergebnis)</b>	<b>135.706,33</b>	<b>278.300,00</b>	<b>35.300,00</b>	<b>50.100,00</b>	<b>70.400,00</b>	<b>97.500,00</b>
26	Erträge aus internen Leistungsbeziehungen	-473.216,73	-427.700,00	-437.200,00	-437.200,00	-437.200,00	-437.200,00
27	Aufwendungen aus internen Leistungsbeziehungen	403.113,06	385.700,00	399.900,00	400.600,00	401.600,00	402.600,00
28	Saldo aus internen Leistungsbeziehungen	-70.103,67	-42.000,00	-37.300,00	-36.600,00	-35.600,00	-34.600,00
<b>29</b>	<b>Ergebnis unt. Berücks. d. int. Leistungsbeziehungen</b>	<b>65.602,66</b>	<b>236.300,00</b>	<b>-2.000,00</b>	<b>13.500,00</b>	<b>34.800,00</b>	<b>62.900,00</b>

## Haushaltsplan 2015

<b>C. Teilfinanzplan</b>							
Samtgemeinde Nenndorf							
Nr.	Bezeichnung	Ergebnis 2013	Ansatz 2014	Ansatz 2015	Plan 2016	Plan 2017	Plan 2018
	<b>Einzahlungen aus laufender Verwaltungstätigkeit</b>						
01	Steuern und ähnliche Abgaben						
02	Zuwendungen und allgemeine Umlagen (außer für Investitionstätigkeit)						
03	sonstige Transfereinzahlungen						
04	öffentlich-rechtliche Entgelte (außer Beitr. u. ähnl. Entg. für Inv.-tätigkeit)	2.508.420,34	2.457.000,00	2.753.800,00	2.768.600,00	2.783.400,00	2.783.400,00
05	privatrechtliche Entgelte (außer für Investitionstätigkeit)	5.480,81	1.600,00	2.100,00	2.100,00	2.100,00	2.100,00
06	Kostenerstattungen und Kostenumlagen (außer für Investitionstätigkeit)	372.324,51	460.600,00	486.600,00	486.600,00	486.600,00	486.600,00
07	Zinsen und ähnliche Einzahlungen						
08	Einz. a. d. Veräußerung geringwert. VermGG						
09	sonstige haushaltswirksame Einzahlungen	2.518,70					
<b>10</b>	<b>= Summe d. Einz. aus lfd. Verwaltungstätigkeit</b>	<b>2.888.744,36</b>	<b>2.919.200,00</b>	<b>3.242.500,00</b>	<b>3.257.300,00</b>	<b>3.272.100,00</b>	<b>3.272.100,00</b>
	<b>Auszahlungen aus laufender Verwaltungstätigkeit</b>						
11	Auszahlungen für aktives Personal	-1.557.530,12	-1.573.900,00	-1.629.500,00	-1.637.900,00	-1.663.300,00	-1.680.700,00
12	Auszahlungen für Versorgung						
13	Auszahlungen für Sach- und Dienstleistungen	-760.565,31	-890.100,00	-878.700,00	-876.300,00	-876.300,00	-876.300,00
14	Zinsen und ähnliche Auszahlungen						
15	Transferauszahlungen (außer für Investitionstätigkeit)	-1.300,72	-4.100,00	-2.000,00	-2.000,00	-2.000,00	-2.000,00
16	sonstige haushaltswirksame Auszahlungen	-80.407,89	-93.200,00	-92.400,00	-92.400,00	-92.400,00	-92.400,00
<b>17</b>	<b>= Summe d. Ausz. aus lfd. Verwaltungstätigkeit</b>	<b>-2.399.804,04</b>	<b>-2.561.300,00</b>	<b>-2.602.600,00</b>	<b>-2.608.600,00</b>	<b>-2.634.000,00</b>	<b>-2.651.400,00</b>
<b>18</b>	<b>Saldo aus lfd. Verwaltungstätigkeit (S. Einz. abz. S. Ausz. aus lfd. Verw.tät.)</b>	<b>488.940,32</b>	<b>357.900,00</b>	<b>639.900,00</b>	<b>648.700,00</b>	<b>638.100,00</b>	<b>620.700,00</b>
	<b>Einzahlungen für Investitionstätigkeit</b>						
19	Zuwendungen für Investitionstätigkeit						
20	Beiträge u.ä. Entgelte für Investitionstätigk.	591.044,90		11.500,00			
21	Veräußerung von Sachvermögen	8.000,00					
22	Veräußerung von Finanzvermögensanlagen						
23	sonstige Investitionstätigkeit						
<b>24</b>	<b>= Summe d. Einz. für Investitionstätigkeit</b>	<b>599.044,90</b>		<b>11.500,00</b>			

## Haushaltsplan 2015

### C. Teilfinanzplan

Samtgemeinde Nenndorf

Nr.	Bezeichnung	Ergebnis 2013	Ansatz 2014	Ansatz 2015	Plan 2016	Plan 2017	Plan 2018
	<b>Auszahlungen für Investitionstätigkeit</b>						
25	Erwerb von Grundstücken und Gebäuden		-2.500,00	-5.000,00	-5.000,00	-5.000,00	-5.000,00
26	Baumaßnahmen	-1.497.943,32	-845.800,00	-1.207.800,00	-1.930.000,00	-1.177.000,00	-535.000,00
27	Erwerb von beweglichem Sachvermögen	-57.110,47	-39.200,00	-116.800,00	-30.000,00	-30.000,00	-30.000,00
28	Erwerb von Finanzvermögensanlagen						
29	Aktivierbare Zuwendungen	-1.000,00					
30	sonstige Investitionstätigkeit						
<b>31</b>	<b>= Summe d. Ausz. für Investitionstätigkeit</b>	<b>-1.556.053,79</b>	<b>-887.500,00</b>	<b>-1.329.600,00</b>	<b>-1.965.000,00</b>	<b>-1.212.000,00</b>	<b>-570.000,00</b>
<b>32</b>	<b>Saldo aus Investitionstätigkeit (S. Einz. abz. S. Ausz. aus lfd. Inv.-tät.)</b>	<b>-957.008,89</b>	<b>-887.500,00</b>	<b>-1.318.100,00</b>	<b>-1.965.000,00</b>	<b>-1.212.000,00</b>	<b>-570.000,00</b>
<b>33</b>	<b>Finanzmittel-Überschuss/-Fehlbetrag (Summe 18 und 32)</b>	<b>-468.068,57</b>	<b>-529.600,00</b>	<b>-678.200,00</b>	<b>-1.316.300,00</b>	<b>-573.900,00</b>	<b>50.700,00</b>
	<b>Ein-, Auszahlungen aus Finanzierungstätigkeit</b>						
34	Einz.; Aufn. v. Kred. u. inneren Darl.						
35	Ausz.; Tilg. v. Kred. u. Rückz. v. inn. Darl.						
<b>36</b>	<b>Saldo aus Finanzierungstätigkeit</b>						
<b>37</b>	<b>Finanzmittelveränderung (Summe 33 und 36)</b>	<b>-468.068,57</b>	<b>-529.600,00</b>	<b>-678.200,00</b>	<b>-1.316.300,00</b>	<b>-573.900,00</b>	<b>50.700,00</b>

## Haushaltsplan 2015



## Haushaltsplan 2015

<b>Produktbeschreibung 51.1.01 Räumliche Planungs- und Entwicklungsmaßnahmen</b>		
Samtgemeinde Nenndorf		
<b>Produktbereich</b>	51.	Räumliche Planung und Entwicklung
<b>Produktgruppe</b>	51.1	Räumliche Planungs- und Entwicklungsmaßnahmen
<b>Produkt</b>	51.1.01	Räumliche Planungs- und Entwicklungsmaßnahmen
<b>Kurzbeschreibung</b>		
Verfahren zur Aufstellung, Änderung und Aufhebung von Flächennutzungsplänen, Landschaftsplänen, diversen Gutachten und städtebaulichen Entwicklungsplänen. Koordination, Aufstellung und zentrale Verwaltung des örtlichen GIS.		
<b>Rechtsgrundlage</b>		
BauGB, BauNVO, BNatSchG, BImSchG, NBauO, NNatSchG, NStrG, ROG		
<b>Zielgruppen</b>		
Bevölkerung Bauwillige Gewerbetreibende Eigentümer/innen Träger öffentlicher Belange Einwohner/innen		
<b>Leistungen</b>		
Aufstellung von Flächennutzungsplänen Landschaftspläne Gutachten Städtebauliche Entwicklungspläne		

## Haushaltsplan 2015

<b>Teilergebnis 51.1.01 Räumliche Planungs- und Entwicklungsmaßnahmen</b>							
Samtgemeinde Nenndorf							
Nr.	Bezeichnung	Ergebnis 2013	Ansatz 2014	Ansatz 2015	Plan 2016	Plan 2017	Plan 2018
	<b>Ordentliche Erträge</b>						
01	Steuern und ähnliche Abgaben						
02	Zuwendungen und allgemeine Umlagen (außer für Investitionstätigkeit)						
03	Auflösungserträge aus Sonderposten						
04	sonstige Transfererträge						
05	öffentlich-rechtliche Entgelte (außer Beitr. u. ähnl. Entg. für Inv.-tätigkeit)						
06	privatrechtliche Entgelte						
07	Kostenerstattungen und Kostenumlagen	-652,20	-1.500,00	-1.500,00	-1.500,00	-1.500,00	-1.500,00
08	Zinsen und ähnliche Finanzerträge						
09	aktivierte Eigenleistungen						
10	Bestandsveränderungen						
11	sonstige ordentliche Erträge						
<b>12</b>	<b>= Summe ordentliche Erträge</b>	<b>-652,20</b>	<b>-1.500,00</b>	<b>-1.500,00</b>	<b>-1.500,00</b>	<b>-1.500,00</b>	<b>-1.500,00</b>
	<b>Ordentliche Aufwendungen</b>						
13	Aufwendungen für aktives Personal	254.734,17	241.000,00	258.000,00	260.700,00	263.400,00	266.100,00
14	Aufwendungen für Versorgung						
15	Aufwendungen für Sach- und Dienstleistungen	6.017,37	9.000,00	11.000,00	9.000,00	9.000,00	9.000,00
16	Abschreibungen						
17	Zinsen und ähnliche Aufwendungen						
18	Transferaufwendungen	1.300,72	4.100,00	2.000,00	2.000,00	2.000,00	2.000,00
19	sonstige ordentliche Aufwendungen	17.637,05	12.900,00	11.500,00	11.500,00	11.500,00	11.500,00
<b>20</b>	<b>= Summe ordentliche Aufwendungen</b>	<b>279.689,31</b>	<b>267.000,00</b>	<b>282.500,00</b>	<b>283.200,00</b>	<b>285.900,00</b>	<b>288.600,00</b>
<b>21</b>	<b>ordentliches Ergebnis (ordentliche Erträge abzüglich ordentliche Aufwendungen)</b>	<b>279.037,11</b>	<b>265.500,00</b>	<b>281.000,00</b>	<b>281.700,00</b>	<b>284.400,00</b>	<b>287.100,00</b>
22	außerordentliche Erträge						
23	außerordentliche Aufwendungen						
<b>24</b>	<b>außerordentliches Ergebnis (außerord. Erträge abzüglich außerord. Aufwendungen)</b>						
<b>25</b>	<b>Jahresergebnis (Saldo aus dem ordentlichen und dem außerordentlichen Ergebnis)</b>	<b>279.037,11</b>	<b>265.500,00</b>	<b>281.000,00</b>	<b>281.700,00</b>	<b>284.400,00</b>	<b>287.100,00</b>
26	Erträge aus internen Leistungsbeziehungen	-91.618,06	-93.800,00	-97.700,00	-97.700,00	-97.700,00	-97.700,00
27	Aufwendungen aus internen Leistungsbeziehungen						
28	Saldo aus internen Leistungsbeziehungen	-91.618,06	-93.800,00	-97.700,00	-97.700,00	-97.700,00	-97.700,00
<b>29</b>	<b>Ergebnis unt. Berücks. d. int. Leistungsbeziehungen</b>	<b>187.419,05</b>	<b>171.700,00</b>	<b>183.300,00</b>	<b>184.000,00</b>	<b>186.700,00</b>	<b>189.400,00</b>

## Haushaltsplan 2015

### Teilfinanzergebnis 51.1.01 Räumliche Planungs- und Entwicklungsmaßnahmen

Samtgemeinde Nenndorf

Nr.	Bezeichnung	Ergebnis 2013	Ansatz 2014	Ansatz 2015	Plan 2016	Plan 2017	Plan 2018
	<b>Einzahlungen aus laufender Verwaltungstätigkeit</b>						
01	Steuern und ähnliche Abgaben						
02	Zuwendungen und allgemeine Umlagen (außer für Investitionstätigkeit)						
03	sonstige Transfereinzahlungen						
04	öffentlich-rechtliche Entgelte (außer Beitr. u. ähnl. Entg. für Inv.-tätigkeit)						
05	privatrechtliche Entgelte (außer für Investitionstätigkeit)						
06	Kostenerstattungen und Kostenumlagen (außer für Investitionstätigkeit)	652,20	1.500,00	1.500,00	1.500,00	1.500,00	1.500,00
07	Zinsen und ähnliche Einzahlungen						
08	Einz. a. d. Veräußerung geringwert. VermGG						
09	sonstige haushaltswirksame Einzahlungen						
<b>10</b>	<b>= Summe d. Einz. aus lfd. Verwaltungstätigkeit</b>	<b>652,20</b>	<b>1.500,00</b>	<b>1.500,00</b>	<b>1.500,00</b>	<b>1.500,00</b>	<b>1.500,00</b>
	<b>Auszahlungen aus laufender Verwaltungstätigkeit</b>						
11	Auszahlungen für aktives Personal	-255.062,07	-241.000,00	-258.000,00	-260.700,00	-263.400,00	-266.100,00
12	Auszahlungen für Versorgung						
13	Auszahlungen für Sach- und Dienstleistungen	-6.017,37	-9.000,00	-11.000,00	-9.000,00	-9.000,00	-9.000,00
14	Zinsen und ähnliche Auszahlungen						
15	Transferauszahlungen (außer für Investitionstätigkeit)	-1.300,72	-4.100,00	-2.000,00	-2.000,00	-2.000,00	-2.000,00
16	sonstige haushaltswirksame Auszahlungen	-17.637,05	-12.900,00	-11.500,00	-11.500,00	-11.500,00	-11.500,00
<b>17</b>	<b>= Summe d. Ausz. aus lfd. Verwaltungstätigkeit</b>	<b>-280.017,21</b>	<b>-267.000,00</b>	<b>-282.500,00</b>	<b>-283.200,00</b>	<b>-285.900,00</b>	<b>-288.600,00</b>
<b>18</b>	<b>Saldo aus lfd. Verwaltungstätigkeit (S. Einz. abz. S. Ausz. aus lfd. Verw.tät.)</b>	<b>-279.365,01</b>	<b>-265.500,00</b>	<b>-281.000,00</b>	<b>-281.700,00</b>	<b>-284.400,00</b>	<b>-287.100,00</b>
	<b>Einzahlungen für Investitionstätigkeit</b>						
19	Zuwendungen für Investitionstätigkeit						
20	Beiträge u. ä. Entgelte für Investitionstätigk.						
21	Veräußerung von Sachvermögen						
22	Veräußerung von Finanzvermögensanlagen						
23	sonstige Investitionstätigkeit						
<b>24</b>	<b>= Summe d. Einz. für</b>						

## Haushaltsplan 2015

### Teilfinanzergebnis 51.1.01 Räumliche Planungs- und Entwicklungsmaßnahmen

Samtgemeinde Nenndorf

Nr.	Bezeichnung	Ergebnis 2013	Ansatz 2014	Ansatz 2015	Plan 2016	Plan 2017	Plan 2018
	<b>Investitionstätigkeit</b>						
	<b>Auszahlungen für Investitionstätigkeit</b>						
25	Erwerb von Grundstücken und Gebäuden						
26	Baumaßnahmen						
27	Erwerb von beweglichem Sachvermögen						
28	Erwerb von Finanzvermögensanlagen						
29	Aktivierbare Zuwendungen						
30	sonstige Investitionstätigkeit						
<b>31</b>	<b>= Summe d. Ausz. für Investitionstätigkeit</b>						
<b>32</b>	<b>Saldo aus Investitionstätigkeit (S. Einz. abz. S. Ausz. aus lfd. Inv.-tät.)</b>						
<b>33</b>	<b>Finanzmittel-Überschuss/-Fehlbetrag (Summe 18 und 32)</b>	-279.365,01	-265.500,00	-281.000,00	-281.700,00	-284.400,00	-287.100,00
	<b>Ein-, Auszahlungen aus Finanzierungstätigkeit</b>						
34	Einz.; Aufn. v. Kred. u. inneren Darl.						
35	Ausz.; Tilg. v. Kred. u. Rückz. v. inn. Darl.						
<b>36</b>	<b>Saldo aus Finanzierungstätigkeit</b>						
<b>37</b>	<b>Finanzmittelveränderung (Summe 33 und 36)</b>	-279.365,01	-265.500,00	-281.000,00	-281.700,00	-284.400,00	-287.100,00

## Haushaltsplan 2015

<b>Produktbeschreibung 52.1.01 Bau- und Grundstücksordnung</b>		
Samtgemeinde Nenndorf		
<b>Produktbereich</b>	52.	Bauen und Wohnen
<b>Produktgruppe</b>	52.1	Bau- und Grundstücksordnung
<b>Produkt</b>	52.1.01	Bau- und Grundstücksordnung
<b>Kurzbeschreibung</b>		
Stellungnahme zu bauordnungsrechtlichen Angelegenheiten (Bauanträgen und Bauvoranfragen).		
<b>Rechtsgrundlage</b>		
BauBG, BauNVO, NBauO, NStrG		
<b>Zielgruppen</b>		
Bauherren Grundstückseigentümer Betreiber und sonstige Nutzungsberechtigte von Baugrundstücken und baulichen Anlagen Architekten		
<b>Leistungen</b>		
Katasterwesen Aufgaben der Bauordnung		

## Haushaltsplan 2015

### Teilergebnis 52.1.01 Bau- und Grundstücksordnung

Samtgemeinde Nenndorf

Nr.	Bezeichnung	Ergebnis 2013	Ansatz 2014	Ansatz 2015	Plan 2016	Plan 2017	Plan 2018
	<b>Ordentliche Erträge</b>						
01	Steuern und ähnliche Abgaben						
02	Zuwendungen und allgemeine Umlagen (außer für Investitionstätigkeit)						
03	Auflösungserträge aus Sonderposten						
04	sonstige Transfererträge						
05	öffentlich-rechtliche Entgelte (außer Beitr. u. ähnl. Entg. für Inv.-tätigkeit)						
06	privatrechtliche Entgelte						
07	Kostenerstattungen und Kostenumlagen						
08	Zinsen und ähnliche Finanzerträge						
09	aktivierte Eigenleistungen						
10	Bestandsveränderungen						
11	sonstige ordentliche Erträge						
<b>12</b>	<b>= Summe ordentliche Erträge</b>						
	<b>Ordentliche Aufwendungen</b>						
13	Aufwendungen für aktives Personal	111.517,23	112.000,00	114.500,00	115.600,00	116.700,00	117.800,00
14	Aufwendungen für Versorgung						
15	Aufwendungen für Sach- und Dienstleistungen						
16	Abschreibungen						
17	Zinsen und ähnliche Aufwendungen						
18	Transferaufwendungen						
19	sonstige ordentliche Aufwendungen						
<b>20</b>	<b>= Summe ordentliche Aufwendungen</b>	<b>111.517,23</b>	<b>112.000,00</b>	<b>114.500,00</b>	<b>115.600,00</b>	<b>116.700,00</b>	<b>117.800,00</b>
<b>21</b>	<b>ordentliches Ergebnis (ordentliche Erträge abzüglich ordentliche Aufwendungen)</b>	<b>111.517,23</b>	<b>112.000,00</b>	<b>114.500,00</b>	<b>115.600,00</b>	<b>116.700,00</b>	<b>117.800,00</b>
22	außerordentliche Erträge						
23	außerordentliche Aufwendungen						
<b>24</b>	<b>außerordentliches Ergebnis (außerord. Erträge abzüglich außerord. Aufwendungen)</b>						
<b>25</b>	<b>Jahresergebnis (Saldo aus dem ordentlichen und dem außerordentlichen Ergebnis)</b>	<b>111.517,23</b>	<b>112.000,00</b>	<b>114.500,00</b>	<b>115.600,00</b>	<b>116.700,00</b>	<b>117.800,00</b>
26	Erträge aus internen Leistungsbeziehungen						
27	Aufwendungen aus internen Leistungsbeziehungen						
28	Saldo aus internen Leistungsbeziehungen						
<b>29</b>	<b>Ergebnis unt. Berücks. d. int. Leistungsbeziehungen</b>	<b>111.517,23</b>	<b>112.000,00</b>	<b>114.500,00</b>	<b>115.600,00</b>	<b>116.700,00</b>	<b>117.800,00</b>

## Haushaltsplan 2015

### Teilfinanzergebnis 52.1.01 Bau- und Grundstücksordnung

Samtgemeinde Nenndorf

Nr.	Bezeichnung	Ergebnis 2013	Ansatz 2014	Ansatz 2015	Plan 2016	Plan 2017	Plan 2018
	<b>Einzahlungen aus laufender Verwaltungstätigkeit</b>						
01	Steuern und ähnliche Abgaben						
02	Zuwendungen und allgemeine Umlagen (außer für Investitionstätigkeit)						
03	sonstige Transfereinzahlungen						
04	öffentlich-rechtliche Entgelte (außer Beitr. u. ähnl. Entg. für Inv.-tätigkeit)						
05	privatrechtliche Entgelte (außer für Investitionstätigkeit)						
06	Kostenerstattungen und Kostenumlagen (außer für Investitionstätigkeit)						
07	Zinsen und ähnliche Einzahlungen						
08	Einz. a. d. Veräußerung geringwert. VermGG						
09	sonstige haushaltswirksame Einzahlungen						
<b>10</b>	<b>= Summe d. Einz. aus lfd. Verwaltungstätigkeit</b>						
	<b>Auszahlungen aus laufender Verwaltungstätigkeit</b>						
11	Auszahlungen für aktives Personal	-111.670,95	-112.000,00	-114.500,00	-115.600,00	-116.700,00	-117.800,00
12	Auszahlungen für Versorgung						
13	Auszahlungen für Sach- und Dienstleistungen						
14	Zinsen und ähnliche Auszahlungen						
15	Transferauszahlungen (außer für Investitionstätigkeit)						
16	sonstige haushaltswirksame Auszahlungen						
<b>17</b>	<b>= Summe d. Ausz. aus lfd. Verwaltungstätigkeit</b>	<b>-111.670,95</b>	<b>-112.000,00</b>	<b>-114.500,00</b>	<b>-115.600,00</b>	<b>-116.700,00</b>	<b>-117.800,00</b>
<b>18</b>	<b>Saldo aus lfd. Verwaltungstätigkeit (S. Einz. abz. S. Ausz. aus lfd. Verw.tät.)</b>	<b>-111.670,95</b>	<b>-112.000,00</b>	<b>-114.500,00</b>	<b>-115.600,00</b>	<b>-116.700,00</b>	<b>-117.800,00</b>
	<b>Einzahlungen für Investitionstätigkeit</b>						
19	Zuwendungen für Investitionstätigkeit						
20	Beiträge u.ä. Entgelte für Investitionstätigk.						
21	Veräußerung von Sachvermögen						
22	Veräußerung von Finanzvermögensanlagen						
23	sonstige Investitionstätigkeit						
<b>24</b>	<b>= Summe d. Einz. für Investitionstätigkeit</b>						

## Haushaltsplan 2015

<b>Teilfinanzergebnis 52.1.01 Bau- und Grundstücksordnung</b>							
Samtgemeinde Nenndorf							
Nr.	Bezeichnung	Ergebnis 2013	Ansatz 2014	Ansatz 2015	Plan 2016	Plan 2017	Plan 2018
	<b>Auszahlungen für Investitionstätigkeit</b>						
25	Erwerb von Grundstücken und Gebäuden						
26	Baumaßnahmen						
27	Erwerb von beweglichem Sachvermögen						
28	Erwerb von Finanzvermögensanlagen						
29	Aktivierbare Zuwendungen						
30	sonstige Investitionstätigkeit						
<b>31</b>	<b>= Summe d. Ausz. für Investitionstätigkeit</b>						
<b>32</b>	<b>Saldo aus Investitionstätigkeit (S. Einz. abz. S. Ausz. aus lfd. Inv.-tät.)</b>						
<b>33</b>	<b>Finanzmittel-Überschuss/-Fehlbetrag (Summe 18 und 32)</b>	<b>-111.670,95</b>	<b>-112.000,00</b>	<b>-114.500,00</b>	<b>-115.600,00</b>	<b>-116.700,00</b>	<b>-117.800,00</b>
	<b>Ein-, Auszahlungen aus Finanzierungstätigkeit</b>						
34	Einz.; Aufn. v. Kred. u. inneren Darl.						
35	Ausz.; Tilg. v. Kred. u. Rückz. v. inn. Darl.						
<b>36</b>	<b>Saldo aus Finanzierungstätigkeit</b>						
<b>37</b>	<b>Finanzmittelveränderung (Summe 33 und 36)</b>	<b>-111.670,95</b>	<b>-112.000,00</b>	<b>-114.500,00</b>	<b>-115.600,00</b>	<b>-116.700,00</b>	<b>-117.800,00</b>



# Haushaltsplan 2015

<b>Produktbeschreibung 52.2.01 Grundstücksmanagement</b>		
Samtgemeinde Nenndorf		
<b>Produktbereich</b>	52.	Bauen und Wohnen
<b>Produktgruppe</b>	52.2	Wohnbauförderung
<b>Produkt</b>	52.2.01	Grundstücksmanagement
<b>Kurzbeschreibung</b>		
Erwerb von Grund und Boden für eigene Aufgaben. Grundstücksgleiche Rechte und beschränkt persönliche Dienstbarkeiten.		
<b>Rechtsgrundlage</b>		
BauGB, BGB, GBO, Verträge, Ratsbeschluss		
<b>Zielgruppen</b>		
Grundstückeigentümer/innen Bürger/innen		
<b>Leistungen</b>		
Grunderwerb und -verkauf Grundstücksgleiche Rechte und beschränkt persönliche Dienstbarkeiten		

## Haushaltsplan 2015

### Teilergebnis 52.2.01 Grundstücksmanagement

Samtgemeinde Nenndorf

Nr.	Bezeichnung	Ergebnis 2013	Ansatz 2014	Ansatz 2015	Plan 2016	Plan 2017	Plan 2018
	<b>Ordentliche Erträge</b>						
01	Steuern und ähnliche Abgaben						
02	Zuwendungen und allgemeine Umlagen (außer für Investitionstätigkeit)						
03	Auflösungserträge aus Sonderposten						
04	sonstige Transfererträge						
05	öffentlich-rechtliche Entgelte (außer Beitr. u. ähnl. Entg. für Inv.-tätigkeit)						
06	privatrechtliche Entgelte						
07	Kostenerstattungen und Kostenumlagen						
08	Zinsen und ähnliche Finanzerträge						
09	aktivierte Eigenleistungen						
10	Bestandsveränderungen						
11	sonstige ordentliche Erträge						
<b>12</b>	<b>= Summe ordentliche Erträge</b>						
	<b>Ordentliche Aufwendungen</b>						
13	Aufwendungen für aktives Personal	41.447,36	48.400,00	49.200,00	49.800,00	50.400,00	51.000,00
14	Aufwendungen für Versorgung						
15	Aufwendungen für Sach- und Dienstleistungen						
16	Abschreibungen						
17	Zinsen und ähnliche Aufwendungen						
18	Transferaufwendungen						
19	sonstige ordentliche Aufwendungen						
<b>20</b>	<b>= Summe ordentliche Aufwendungen</b>	<b>41.447,36</b>	<b>48.400,00</b>	<b>49.200,00</b>	<b>49.800,00</b>	<b>50.400,00</b>	<b>51.000,00</b>
<b>21</b>	<b>ordentliches Ergebnis (ordentliche Erträge abzüglich ordentliche Aufwendungen)</b>	<b>41.447,36</b>	<b>48.400,00</b>	<b>49.200,00</b>	<b>49.800,00</b>	<b>50.400,00</b>	<b>51.000,00</b>
22	außerordentliche Erträge						
23	außerordentliche Aufwendungen						
<b>24</b>	<b>außerordentliches Ergebnis (außerord. Erträge abzüglich außerord. Aufwendungen)</b>						
<b>25</b>	<b>Jahresergebnis (Saldo aus dem ordentlichen und dem außerordentlichen Ergebnis)</b>	<b>41.447,36</b>	<b>48.400,00</b>	<b>49.200,00</b>	<b>49.800,00</b>	<b>50.400,00</b>	<b>51.000,00</b>
26	Erträge aus internen Leistungsbeziehungen						
27	Aufwendungen aus internen Leistungsbeziehungen						
28	Saldo aus internen Leistungsbeziehungen						
<b>29</b>	<b>Ergebnis unt. Berücks. d. int. Leistungsbeziehungen</b>	<b>41.447,36</b>	<b>48.400,00</b>	<b>49.200,00</b>	<b>49.800,00</b>	<b>50.400,00</b>	<b>51.000,00</b>

## Haushaltsplan 2015

### Teilfinanzergebnis 52.2.01 Grundstücksmanagement

Samtgemeinde Nenndorf

Nr.	Bezeichnung	Ergebnis 2013	Ansatz 2014	Ansatz 2015	Plan 2016	Plan 2017	Plan 2018
	<b>Einzahlungen aus laufender Verwaltungstätigkeit</b>						
01	Steuern und ähnliche Abgaben						
02	Zuwendungen und allgemeine Umlagen (außer für Investitionstätigkeit)						
03	sonstige Transfereinzahlungen						
04	öffentlich-rechtliche Entgelte (außer Beitr. u. ähnl. Entg. für Inv.-tätigkeit)						
05	privatrechtliche Entgelte (außer für Investitionstätigkeit)						
06	Kostenerstattungen und Kostenumlagen (außer für Investitionstätigkeit)						
07	Zinsen und ähnliche Einzahlungen						
08	Einz. a. d. Veräußerung geringwert. VermGG						
09	sonstige haushaltswirksame Einzahlungen						
<b>10</b>	<b>= Summe d. Einz. aus lfd. Verwaltungstätigkeit</b>						
	<b>Auszahlungen aus laufender Verwaltungstätigkeit</b>						
11	Auszahlungen für aktives Personal	-41.487,07	-48.400,00	-49.200,00	-49.800,00	-50.400,00	-51.000,00
12	Auszahlungen für Versorgung						
13	Auszahlungen für Sach- und Dienstleistungen						
14	Zinsen und ähnliche Auszahlungen						
15	Transferauszahlungen (außer für Investitionstätigkeit)						
16	sonstige haushaltswirksame Auszahlungen						
<b>17</b>	<b>= Summe d. Ausz. aus lfd. Verwaltungstätigkeit</b>	<b>-41.487,07</b>	<b>-48.400,00</b>	<b>-49.200,00</b>	<b>-49.800,00</b>	<b>-50.400,00</b>	<b>-51.000,00</b>
<b>18</b>	<b>Saldo aus lfd. Verwaltungstätigkeit (S. Einz. abz. S. Ausz. aus lfd. Verw.tät.)</b>	<b>-41.487,07</b>	<b>-48.400,00</b>	<b>-49.200,00</b>	<b>-49.800,00</b>	<b>-50.400,00</b>	<b>-51.000,00</b>
	<b>Einzahlungen für Investitionstätigkeit</b>						
19	Zuwendungen für Investitionstätigkeit						
20	Beiträge u.ä. Entgelte für Investitionstätigk.						
21	Veräußerung von Sachvermögen						
22	Veräußerung von Finanzvermögensanlagen						
23	sonstige Investitionstätigkeit						
<b>24</b>	<b>= Summe d. Einz. für Investitionstätigkeit</b>						

## Haushaltsplan 2015

<b>Teilfinanzergebnis 52.2.01 Grundstücksmanagement</b>							
Samtgemeinde Nenndorf							
Nr.	Bezeichnung	Ergebnis 2013	Ansatz 2014	Ansatz 2015	Plan 2016	Plan 2017	Plan 2018
	<b>Auszahlungen für Investitionstätigkeit</b>						
25	Erwerb von Grundstücken und Gebäuden						
26	Baumaßnahmen						
27	Erwerb von beweglichem Sachvermögen						
28	Erwerb von Finanzvermögensanlagen						
29	Aktivierbare Zuwendungen						
30	sonstige Investitionstätigkeit						
<b>31</b>	<b>= Summe d. Ausz. für Investitionstätigkeit</b>						
<b>32</b>	<b>Saldo aus Investitionstätigkeit (S. Einz. abz. S. Ausz. aus lfd. Inv.-tät.)</b>						
<b>33</b>	<b>Finanzmittel-Überschuss/-Fehlbetrag (Summe 18 und 32)</b>	<b>-41.487,07</b>	<b>-48.400,00</b>	<b>-49.200,00</b>	<b>-49.800,00</b>	<b>-50.400,00</b>	<b>-51.000,00</b>
	<b>Ein-, Auszahlungen aus Finanzierungstätigkeit</b>						
34	Einz.; Aufn. v. Kred. u. inneren Darl.						
35	Ausz.; Tilg. v. Kred. u. Rückz. v. inn. Darl.						
<b>36</b>	<b>Saldo aus Finanzierungstätigkeit</b>						
<b>37</b>	<b>Finanzmittelveränderung (Summe 33 und 36)</b>	<b>-41.487,07</b>	<b>-48.400,00</b>	<b>-49.200,00</b>	<b>-49.800,00</b>	<b>-50.400,00</b>	<b>-51.000,00</b>

# Haushaltsplan 2015

## Produktbeschreibung 53.8.01 Abwasserbeseitigung

Samtgemeinde Nenndorf

<b>Produktbereich</b>	53.	Ver- und Entsorgung
<b>Produktgruppe</b>	53.8	Abwasserbeseitigung
<b>Produkt</b>	53.8.01	Abwasserbeseitigung

### Kurzbeschreibung

Bau, Betrieb und Unterhaltung von Kläranlagen, Kanälen und Pumpwerken.  
Regenwasserrückhaltebecken.  
Erstellung und Abnahme von Hausanschlüssen.  
Finanzierung durch Beiträge und Gebühren.  
Veranlagung zu Abwasserbeiträgen.  
Führung des Kanalkatasters.  
Hochbauunterhaltung.

### Rechtsgrundlage

NKomVG, NKAG, NWG, AO, Satzungen, Ratsbeschluss

### Zielgruppen

Grundstückseigentümer/innen  
Bauherren  
Bevölkerung

### Leistungen

Bau, Betrieb und Unterhaltung der Kläranlagen und Pumpwerke  
Bau, Betrieb und Unterhaltung der Abwasserkanäle  
Abwasserbeiträge

## Haushaltsplan 2015

### Teilergebnis 53.8.01 Abwasserbeseitigung

Samtgemeinde Nenndorf

Nr.	Bezeichnung	Ergebnis 2013	Ansatz 2014	Ansatz 2015	Plan 2016	Plan 2017	Plan 2018
	<b>Ordentliche Erträge</b>						
01	Steuern und ähnliche Abgaben						
02	Zuwendungen und allgemeine Umlagen (außer für Investitionstätigkeit)						
03	Auflösungserträge aus Sonderposten	-181.814,37	-188.000,00	-183.000,00	-184.000,00	-185.000,00	-186.000,00
04	sonstige Transfererträge						
05	öffentlich-rechtliche Entgelte (außer Beitr. u. ähnl. Entg. für Inv.-tätigkeit)	-2.256.574,00	-2.212.000,00	-2.458.800,00	-2.473.600,00	-2.488.400,00	-2.488.400,00
06	privatrechtliche Entgelte	-2.106,44	-600,00	-600,00	-600,00	-600,00	-600,00
07	Kostenerstattungen und Kostenumlagen						
08	Zinsen und ähnliche Finanzerträge						
09	aktivierte Eigenleistungen						
10	Bestandsveränderungen						
11	sonstige ordentliche Erträge	-170,31					
<b>12</b>	<b>= Summe ordentliche Erträge</b>	<b>-2.440.665,12</b>	<b>-2.400.600,00</b>	<b>-2.642.400,00</b>	<b>-2.658.200,00</b>	<b>-2.674.000,00</b>	<b>-2.675.000,00</b>
	<b>Ordentliche Aufwendungen</b>						
13	Aufwendungen für aktives Personal	445.785,77	454.400,00	467.600,00	464.200,00	477.900,00	483.500,00
14	Aufwendungen für Versorgung						
15	Aufwendungen für Sach- und Dienstleistungen	524.303,05	579.700,00	582.700,00	579.700,00	579.700,00	579.700,00
16	Abschreibungen	776.043,86	738.700,00	778.700,00	795.500,00	806.200,00	816.900,00
17	Zinsen und ähnliche Aufwendungen						
18	Transferaufwendungen						
19	sonstige ordentliche Aufwendungen	59.099,90	72.100,00	72.100,00	72.100,00	72.100,00	72.100,00
<b>20</b>	<b>= Summe ordentliche Aufwendungen</b>	<b>1.805.232,58</b>	<b>1.844.900,00</b>	<b>1.901.100,00</b>	<b>1.911.500,00</b>	<b>1.935.900,00</b>	<b>1.952.200,00</b>
<b>21</b>	<b>ordentliches Ergebnis (ordentliche Erträge abzüglich ordentliche Aufwendungen)</b>	<b>-635.432,54</b>	<b>-555.700,00</b>	<b>-741.300,00</b>	<b>-746.700,00</b>	<b>-738.100,00</b>	<b>-722.800,00</b>
22	außerordentliche Erträge	-2.518,70					
23	außerordentliche Aufwendungen	1.087,33					
<b>24</b>	<b>außerordentliches Ergebnis (außerord. Erträge abzüglich außerord. Aufwendungen)</b>	<b>-1.431,37</b>					
<b>25</b>	<b>Jahresergebnis (Saldo aus dem ordentlichen und dem außerordentlichen Ergebnis)</b>	<b>-636.863,91</b>	<b>-555.700,00</b>	<b>-741.300,00</b>	<b>-746.700,00</b>	<b>-738.100,00</b>	<b>-722.800,00</b>
26	Erträge aus internen Leistungsbeziehungen						
27	Aufwendungen aus internen Leistungsbeziehungen	49.672,01	46.400,00	51.500,00	52.200,00	53.200,00	54.200,00
28	Saldo aus internen Leistungsbeziehungen	49.672,01	46.400,00	51.500,00	52.200,00	53.200,00	54.200,00
<b>29</b>	<b>Ergebnis unt. Berücks. d. int. Leistungsbeziehungen</b>	<b>-587.191,90</b>	<b>-509.300,00</b>	<b>-689.800,00</b>	<b>-694.500,00</b>	<b>-684.900,00</b>	<b>-668.600,00</b>

## Haushaltsplan 2015

### Teilfinanzergebnis 53.8.01 Abwasserbeseitigung

Samtgemeinde Nenndorf

Nr.	Bezeichnung	Ergebnis 2013	Ansatz 2014	Ansatz 2015	Plan 2016	Plan 2017	Plan 2018
	<b>Einzahlungen aus laufender Verwaltungstätigkeit</b>						
01	Steuern und ähnliche Abgaben						
02	Zuwendungen und allgemeine Umlagen (außer für Investitionstätigkeit)						
03	sonstige Transfereinzahlungen						
04	öffentlich-rechtliche Entgelte (außer Beitr. u. ähnl. Entg. für Inv.-tätigkeit)	2.259.149,68	2.212.000,00	2.458.800,00	2.473.600,00	2.488.400,00	2.488.400,00
05	privatrechtliche Entgelte (außer für Investitionstätigkeit)	2.106,44	600,00	600,00	600,00	600,00	600,00
06	Kostenerstattungen und Kostenumlagen (außer für Investitionstätigkeit)						
07	Zinsen und ähnliche Einzahlungen						
08	Einz. a. d. Veräußerung geringwert. VermGG						
09	sonstige haushaltswirksame Einzahlungen	2.518,70					
<b>10</b>	<b>= Summe d. Einz. aus lfd. Verwaltungstätigkeit</b>	<b>2.263.774,82</b>	<b>2.212.600,00</b>	<b>2.459.400,00</b>	<b>2.474.200,00</b>	<b>2.489.000,00</b>	<b>2.489.000,00</b>
	<b>Auszahlungen aus laufender Verwaltungstätigkeit</b>						
11	Auszahlungen für aktives Personal	-445.863,33	-454.400,00	-467.600,00	-464.200,00	-477.900,00	-483.500,00
12	Auszahlungen für Versorgung						
13	Auszahlungen für Sach- und Dienstleistungen	-524.303,05	-579.700,00	-582.700,00	-579.700,00	-579.700,00	-579.700,00
14	Zinsen und ähnliche Auszahlungen						
15	Transferauszahlungen (außer für Investitionstätigkeit)						
16	sonstige haushaltswirksame Auszahlungen	-59.099,90	-72.100,00	-72.100,00	-72.100,00	-72.100,00	-72.100,00
<b>17</b>	<b>= Summe d. Ausz. aus lfd. Verwaltungstätigkeit</b>	<b>-1.029.266,28</b>	<b>-1.106.200,00</b>	<b>-1.122.400,00</b>	<b>-1.116.000,00</b>	<b>-1.129.700,00</b>	<b>-1.135.300,00</b>
<b>18</b>	<b>Saldo aus lfd. Verwaltungstätigkeit (S. Einz. abz. S. Ausz. aus lfd. Verw.tät.)</b>	<b>1.234.508,54</b>	<b>1.106.400,00</b>	<b>1.337.000,00</b>	<b>1.358.200,00</b>	<b>1.359.300,00</b>	<b>1.353.700,00</b>
	<b>Einzahlungen für Investitionstätigkeit</b>						
19	Zuwendungen für Investitionstätigkeit						
20	Beiträge u.ä. Entgelte für Investitionstätigk.	591.044,90		11.500,00			
21	Veräußerung von Sachvermögen						
22	Veräußerung von Finanzvermögensanlagen						
23	sonstige Investitionstätigkeit						
<b>24</b>	<b>= Summe d. Einz. für Investitionstätigkeit</b>	<b>591.044,90</b>		<b>11.500,00</b>			

## Haushaltsplan 2015

<b>Teilfinanzergebnis 53.8.01 Abwasserbeseitigung</b>							
Samtgemeinde Nenndorf							
Nr.	Bezeichnung	Ergebnis 2013	Ansatz 2014	Ansatz 2015	Plan 2016	Plan 2017	Plan 2018
	<b>Auszahlungen für Investitionstätigkeit</b>						
25	Erwerb von Grundstücken und Gebäuden		-2.500,00	-5.000,00	-5.000,00	-5.000,00	-5.000,00
26	Baumaßnahmen	-1.475.779,57	-819.800,00	-1.197.800,00	-930.000,00	-645.000,00	-535.000,00
27	Erwerb von beweglichem Sachvermögen	-42.771,99	-23.000,00	-30.000,00	-30.000,00	-30.000,00	-30.000,00
28	Erwerb von Finanzvermögensanlagen						
29	Aktivierbare Zuwendungen						
30	sonstige Investitionstätigkeit						
<b>31</b>	<b>= Summe d. Ausz. für Investitionstätigkeit</b>	<b>-1.518.551,56</b>	<b>-845.300,00</b>	<b>-1.232.800,00</b>	<b>-965.000,00</b>	<b>-680.000,00</b>	<b>-570.000,00</b>
<b>32</b>	<b>Saldo aus Investitionstätigkeit (S. Einz. abz. S. Ausz. aus lfd. Inv.-tät.)</b>	<b>-927.506,66</b>	<b>-845.300,00</b>	<b>-1.221.300,00</b>	<b>-965.000,00</b>	<b>-680.000,00</b>	<b>-570.000,00</b>
<b>33</b>	<b>Finanzmittel-Überschuss/-Fehlbetrag (Summe 18 und 32)</b>	<b>307.001,88</b>	<b>261.100,00</b>	<b>115.700,00</b>	<b>393.200,00</b>	<b>679.300,00</b>	<b>783.700,00</b>
	<b>Ein-, Auszahlungen aus Finanzierungstätigkeit</b>						
34	Einz.; Aufn. v. Kred. u. inneren Darl.						
35	Ausz.; Tilg. v. Kred. u. Rückz. v. inn. Darl.						
<b>36</b>	<b>Saldo aus Finanzierungstätigkeit</b>						
<b>37</b>	<b>Finanzmittelveränderung (Summe 33 und 36)</b>	<b>307.001,88</b>	<b>261.100,00</b>	<b>115.700,00</b>	<b>393.200,00</b>	<b>679.300,00</b>	<b>783.700,00</b>



## Haushaltsplan 2015

<b>Investitionen 53.8.01 Abwasserbeseitigung</b>							
Samtgemeinde Nenndorf							
Nr. Bezeichnung	Jahres- ergebnis 2013	Ansatz 2014	Ansatz 2015	Finanzplan 2016	Finanzplan 2017	Finanzplan 2018	
<b>&gt; 1.000 € Oberhalb der festgelegten Wertgrenze</b>							
00.11.016 San. SW-Kanäle im Heil quellenschutzgeb. B.N.	-111.116,67	-125.400,00	-110.000,00	-110.000,00	-110.000,00	-110.000,00	
2600 26. Baumaßnahmen	-111.116,67	-125.400,00	-110.000,00	-110.000,00	-110.000,00	-110.000,00	
00.11.018 Sanierung SW-Kanal, ST Waltringhausen	-119.431,44			-85.000,00			
2600 26. Baumaßnahmen	-119.431,44			-85.000,00			
00.12.004 Kanalisation Baugebiet Vordere Hohefeld	-226.869,94						
2000 20. Beiträge u.ä. Entgelte für Investitionstätigk.	409.780,06						
2600 26. Baumaßnahmen	-636.650,00						
00.12.108 Ant. Oberflächen- entw. Westl. Entlastungsstr.	-59.686,30						
2600 26. Baumaßnahmen	-59.686,30						
00.13.003 Sonderposten Gerätebesch. - KA Bad Nenndorf	-4.580,89						
2700 27. Erwerb von beweglichem Sachvermögen	-4.580,89						
00.13.005 Baumaßnahmen Kanalnetze allgem.- KA B.N.	-19.119,25						
2600 26. Baumaßnahmen	-19.119,25						
00.13.007 Baumaßnahmen Kläranlage Bad Nenndorf	-32.995,63						
2600 26. Baumaßnahmen	-28.050,94						
2700 27. Erwerb von beweglichem Sachvermögen	-4.944,69						
00.13.008 Baumaßnahmen Kläranlage Haste	-37.915,92						
2600 26. Baumaßnahmen	-37.527,19						
2700 27. Erwerb von beweglichem Sachvermögen	-388,73						
00.13.009 Baumaßnahmen Kanalnetze allgem. KA Haste	-10.101,57						
2600 26. Baumaßnahmen	-10.101,57						

## Haushaltsplan 2015

### Investitionen 53.8.01 Abwasserbeseitigung

Samtgemeinde Nenndorf

Nr. Bezeichnung	Jahres- ergebnis 2013	Ansatz 2014	Ansatz 2015	Finanzplan 2016	Finanzplan 2017	Finanzplan 2018	
00.13.012 Sonderposten Gerätebeschaffung KA Haste	-3.270,91						
2700 27. Erwerb von beweglichem Sachvermögen	-3.270,91						
00.13.021 Erneuerung und Sanierung Pumpwerke	-3.945,10						
2700 27. Erwerb von beweglichem Sachvermögen	-3.945,10						
00.13.027 Gerätebeschaffung - KA Bad Nenndorf	-9.184,26						
2700 27. Erwerb von beweglichem Sachvermögen	-9.184,26						
00.13.081 Kanalisation Baugebiet Westlich Kurpark	-64.041,92						
2000 20. Beiträge u.ä. Entgelte für Investitionstätigk.	175.208,08						
2600 26. Baumaßnahmen	-239.250,00						
00.13.083 Kanalisation Hauptstr./Horster Straße, B.N.	-5.983,74						
2600 26. Baumaßnahmen	-5.983,74						
00.13.086 Kanalisation Pflingstanger, OT Riehe, Suthfeld	-37.588,17						
2600 26. Baumaßnahmen	-37.588,17						
00.13.087 Sanierung SW-/RW-Kanal Forstweg, Haste		-5.000,00		-310.000,00			
2600 26. Baumaßnahmen		-5.000,00		-310.000,00			
00.13.102 Anschluss „Raiffeisen“ an zentrale Abwasseranlage		-8.000,00					
2600 26. Baumaßnahmen		-8.000,00					
00.13.115 San./Ern. SW-RW Kanal Bahnhofstr. B.N.	-15.108,02	-463.400,00	-125.500,00				
2600 26. Baumaßnahmen	-15.108,02	-463.400,00	-125.500,00				
00.13.116 Abwasserbeiträge Triftstraße	6.056,76						
2000 20. Beiträge u.ä. Entgelte für Investitionstätigk.	6.056,76						
00.13.122 Sanierung SW-Kanal ST Riepen	-9.109,91						

## Haushaltsplan 2015

<b>Investitionen 53.8.01 Abwasserbeseitigung</b>							
Samtgemeinde Nenndorf							
Nr. Bezeichnung	Jahres- ergebnis 2013	Ansatz 2014	Ansatz 2015	Finanzplan 2016	Finanzplan 2017	Finanzplan 2018	
2600 26. Baumaßnahmen	-9.109,91						
00.13.HR13 Sanierung SW-/RW-Kanal Hauptstraße (Zentrum)	-6.266,83						
2600 26. Baumaßnahmen	-6.266,83						
00.13.HR14 Baumaßnahmen Kanalnetze allgem. - KA Bad Nenndorf	-6.120,17						
2700 27. Erwerb von beweglichem Sachvermögen	-6.120,17						
00.13.HR16 Baumaßnahmen Kläranlage Bad Nenndorf	-24.000,00						
2600 26. Baumaßnahmen	-24.000,00						
00.13.HR17 Baumaßnahmen Kläranlage Haste	-7.606,00						
2700 27. Erwerb von beweglichem Sachvermögen	-7.606,00						
00.13.HR19 Erneuerung/Sanierung Pumpwerke	-5.731,23						
2600 26. Baumaßnahmen	-2.999,99						
2700 27. Erwerb von beweglichem Sachvermögen	-2.731,24						
00.13.HR20 San. SW-/RW-Kanal Kurhausstr./Am Thermalbad	-9.705,73						
2600 26. Baumaßnahmen	-9.705,73						
00.13.HR21 Ern. u. Sanierung SW-/RW- Kanal Gerh.-Hauptm.-Weg	-92.689,34						
2600 26. Baumaßnahmen	-92.689,34						
00.13.HR22 Sanierung SW-Kanal ST Riepen	-7.565,00						
2600 26. Baumaßnahmen	-7.565,00						
00.13.HR24 Ausbau Weg zur Tierauffangstation	-3.829,48						
2600 26. Baumaßnahmen	-3.829,48						
00.14.007 Baumaßnahmen Kanalnetze allgem. - KA B.N.		-30.000,00					
2600 26. Baumaßnahmen		-30.000,00					
00.14.008 Baumaßnahmen Kläranlage Haste		-43.000,00					

## Haushaltsplan 2015

<b>Investitionen 53.8.01 Abwasserbeseitigung</b>							
Samtgemeinde Nenndorf							
Nr. Bezeichnung	Jahres- ergebnis 2013	Ansatz 2014	Ansatz 2015	Finanzplan 2016	Finanzplan 2017	Finanzplan 2018	
2600 26. Baumaßnahmen		-43.000,00					
00.14.010 Sonderposten Gerätebesch. - KA Bad Nenndorf		-10.000,00					
2700 27. Erwerb von beweglichem Sachvermögen		-10.000,00					
00.14.012 Erwerb von Grundstücken - KA Haste		-2.500,00					
2501 25. Erwerb von Grundstücken und Gebäuden		-2.500,00					
00.14.014 Erneuerung und Sanierung Pumpwerke		-13.000,00					
2600 26. Baumaßnahmen		-13.000,00					
00.14.015 Baumaßnahmen Kläranlage Bad Nenndorf		-59.000,00					
2600 26. Baumaßnahmen		-59.000,00					
00.14.016 Baumaßnahmen Kanalnetze allgem. - KA Haste		-40.000,00					
2600 26. Baumaßnahmen		-40.000,00					
00.14.017 Sonderposten Gerätebeschaffung - KA Haste		-5.000,00					
2700 27. Erwerb von beweglichem Sachvermögen		-5.000,00					
00.14.024 Gerätebeschaffung - KA Bad Nenndorf		-8.000,00					
2700 27. Erwerb von beweglichem Sachvermögen		-8.000,00					
00.14.072 Sanierung SW/RW-Kanal Poststraße, Bad Nenndorf		-12.000,00					
2600 26. Baumaßnahmen		-12.000,00					
00.14.079 Ern./Sanierung SW/ RW-Kanal Steinbrink, Riep		-10.000,00					
2600 26. Baumaßnahmen		-10.000,00					
00.14.083 Untersuchung Abwassersituation im ST Riepen		-11.000,00					
2600 26. Baumaßnahmen		-11.000,00					
00.15.006 Sonderposten Gerätebesch. - KA Bad Nenndorf			-10.000,00				

## Haushaltsplan 2015

### Investitionen 53.8.01 Abwasserbeseitigung

Samtgemeinde Nenndorf

Nr. Bezeichnung	Jahres- ergebnis 2013	Ansatz 2014	Ansatz 2015	Finanzplan 2016	Finanzplan 2017	Finanzplan 2018	
2700 27. Erwerb von beweglichem Sachvermögen			-10.000,00				
00.15.007 Baumaßnahmen Kläranlage Bad Nenndorf			-47.000,00				
2600 26. Baumaßnahmen			-47.000,00				
00.15.008 Baumaßnahmen Kläranlage Haste			-15.000,00				
2600 26. Baumaßnahmen			-15.000,00				
00.15.009 Baumaßnahmen Kanalnetze allgem. - KA Haste			-25.000,00				
2600 26. Baumaßnahmen			-25.000,00				
00.15.011 Sonderposten Gerätebeschaffung - KA Haste			-5.000,00				
2700 27. Erwerb von beweglichem Sachvermögen			-5.000,00				
00.15.012 Erwerb von Grundstücken - KA Bad Nenndorf			-2.500,00				
2501 25. Erwerb von Grundstücken und Gebäuden			-2.500,00				
00.15.013 Erwerb von Grundstücken - KA Haste			-2.500,00				
2501 25. Erwerb von Grundstücken und Gebäuden			-2.500,00				
00.15.014 Gerätebeschaffung - KA Bad Nenndorf			-15.000,00				
2700 27. Erwerb von beweglichem Sachvermögen			-15.000,00				
00.15.015 Erneuerung / Sanierung Pumperke			-13.000,00				
2600 26. Baumaßnahmen			-13.000,00				
00.15.016 Baumaßnahmen Kanalnetze allgem. - KA B.N.			-30.000,00				
2600 26. Baumaßnahmen			-30.000,00				
00.15.057 Ern./San. SW-RW-Kan. Auf dem Brinkfeld, Suthf.			-26.200,00				
2600 26. Baumaßnahmen			-26.200,00				
00.15.058 Ern./San. SW/RW-Kanal Kampstraße			-26.800,00				

## Haushaltsplan 2015

<b>Investitionen 53.8.01 Abwasserbeseitigung</b>							
Samtgemeinde Nenndorf							
Nr. Bezeichnung	Jahres- ergebnis 2013	Ansatz 2014	Ansatz 2015	Finanzplan 2016	Finanzplan 2017	Finanzplan 2018	
2600 26. Baumaßnahmen			-26.800,00				
00.15.059 Ern./Sanierung SW/ RW-Kanal Streinbrink, Riepen			-56.500,00				
2600 26. Baumaßnahmen			-56.500,00				
00.15.060 Sanierung SW/RW-Kanal Hauptstr. B442, Haste			-285.000,00	-285.000,00	-285.000,00	-285.000,00	
2600 26. Baumaßnahmen			-285.000,00	-285.000,00	-285.000,00	-285.000,00	
00.15.061 Druckrohrleitung zw. PW Riepen/PW Ohndorf			-412.000,00				
2600 26. Baumaßnahmen			-412.000,00				
00.15.062 SW/RW-Kanal Zentraler Platz, Bad Nennd.			-25.800,00				
2600 26. Baumaßnahmen			-25.800,00				
00.15.071 Abwasserbeitrag Triftstraße			2.600,00				
2000 20. Beiträge u.ä. Entgelte für Investitionstätigk.			2.600,00				
00.15.072 Abwasserbeitrag Hohle Straße			8.900,00				
2000 20. Beiträge u.ä. Entgelte für Investitionstätigk.			8.900,00				
00.16.010 Sonderposten Gerätebesch. KA Bad Nenndorf				-10.000,00			
2700 27. Erwerb von beweglichem Sachvermögen				-10.000,00			
00.16.011 Baumaßnahmen KA Bad Nenndorf				-40.000,00			
2600 26. Baumaßnahmen				-40.000,00			
00.16.012 Baumaßnahmen KA Haste				-30.000,00			
2600 26. Baumaßnahmen				-30.000,00			
00.16.013 Baumaßnahmen Kanalnetze allgem. KA Haste				-25.000,00			
2600 26. Baumaßnahmen				-25.000,00			
00.16.014 Sonderposten Gerätebeschaffung KA Haste				-5.000,00			
2700 27. Erwerb von beweglichem Sachvermögen				-5.000,00			

## Haushaltsplan 2015

<b>Investitionen 53.8.01 Abwasserbeseitigung</b>							
Samtgemeinde Nenndorf							
Nr. Bezeichnung	Jahres- ergebnis 2013	Ansatz 2014	Ansatz 2015	Finanzplan 2016	Finanzplan 2017	Finanzplan 2018	
00.16.015 Erwerb von Grundstücken KA Bad Nenndorf				-2.500,00			
2501 25. Erwerb von Grundstücken und Gebäuden				-2.500,00			
00.16.016 Erwerb von Grundstücken KA Haste				-2.500,00			
2501 25. Erwerb von Grundstücken und Gebäuden				-2.500,00			
00.16.017 Gerätebeschaffung KA Bad Nenndorf				-15.000,00			
2700 27. Erwerb von beweglichem Sachvermögen				-15.000,00			
00.16.018 Baumaßnahmen Kanalnetze allgem. KA B.N.				-30.000,00			
2600 26. Baumaßnahmen				-30.000,00			
00.16.019 Erneuerung/ Sanierung Pumpwerke				-15.000,00			
2600 26. Baumaßnahmen				-15.000,00			
00.17.003 Sonderposten Gerätebeschaffung - KA Bad Nenndorf					-10.000,00		
2700 27. Erwerb von beweglichem Sachvermögen					-10.000,00		
00.17.004 Gerätebeschaffung - KA Bad Nenndorf					-15.000,00		
2700 27. Erwerb von beweglichem Sachvermögen					-15.000,00		
00.17.005 Erwerb von Grundstücken - KA Bad Nenndorf					-2.500,00		
2501 25. Erwerb von Grundstücken und Gebäuden					-2.500,00		
00.17.006 Erwerb von Grundstücken - KA Haste					-2.500,00		
2501 25. Erwerb von Grundstücken und Gebäuden					-2.500,00		
00.17.007 Erneuerung/Sanierung Pumpwerke					-15.000,00		
2600 26. Baumaßnahmen					-15.000,00		
00.17.008 Baumaßnahmen Kläranlage Bad Nenndorf					-40.000,00		

## Haushaltsplan 2015

### Investitionen 53.8.01 Abwasserbeseitigung

Samtgemeinde Nenndorf

Nr. Bezeichnung	Jahres- ergebnis 2013	Ansatz 2014	Ansatz 2015	Finanzplan 2016	Finanzplan 2017	Finanzplan 2018	
2600 26. Baumaßnahmen					-40.000,00		
00.17.009 Baumaßnahmen Kanalnetze allgem. - KA Haste					-25.000,00		
2600 26. Baumaßnahmen					-25.000,00		
00.17.010 Sonderposten Gerätebeschaffung - KA Haste					-5.000,00		
2700 27. Erwerb von beweglichem Sachvermögen					-5.000,00		
00.17.011 Baumaßnahmen Kanalnetze allgem. - KA Bad Nennd.					-30.000,00		
2600 26. Baumaßnahmen					-30.000,00		
00.17.012 Baumaßnahmen Kläranlage Haste					-30.000,00		
2600 26. Baumaßnahmen					-30.000,00		
00.18.003 Sonderposten Gerätebesch. - KA Bad Nenndorf						-10.000,00	
2700 27. Erwerb von beweglichem Sachvermögen						-10.000,00	
00.18.004 Baumaßnahmen KA Bad Nenndorf						-40.000,00	
2600 26. Baumaßnahmen						-40.000,00	
00.18.005 Baumaßnahmen KA Haste						-30.000,00	
2600 26. Baumaßnahmen						-30.000,00	
00.18.006 Baumaßnahmen Kanalnetze allgem. KA Haste						-25.000,00	
2600 26. Baumaßnahmen						-25.000,00	
00.18.007 Gerätebeschaffung KA Haste						-5.000,00	
2700 27. Erwerb von beweglichem Sachvermögen						-5.000,00	
00.18.008 Erwerb von Grundstücken KA Bad Nenndorf						-2.500,00	
2501 25. Erwerb von Grundstücken und Gebäuden						-2.500,00	
00.18.009 Erwerb von Grundstücken KA Haste						-2.500,00	
2501 25. Erwerb von Grundstücken und Gebäuden						-2.500,00	



## Haushaltsplan 2015

<b>Investitionen 53.8.01 Abwasserbeseitigung</b>							
Samtgemeinde Nenndorf							
<b>Nr. Bezeichnung</b>	<b>Jahres- ergebnis 2013</b>	<b>Ansatz 2014</b>	<b>Ansatz 2015</b>	<b>Finanzplan 2016</b>	<b>Finanzplan 2017</b>	<b>Finanzplan 2018</b>	
00.18.010 Gerätebeschaffung KA Bad Nenndorf						-15.000,00	
2700 27. Erwerb von beweglichem Sachvermögen						-15.000,00	
00.18.011 Erneuerung/Sanierung Pumpwerke						-15.000,00	
2600 26. Baumaßnahmen						-15.000,00	
00.18.012 Baumaßnahmen Kanalnetze allgem. KA B.N.						-30.000,00	
2600 26. Baumaßnahmen						-30.000,00	
<b>Summe</b>	<b>-927.506,66</b>	<b>-845.300,00</b>	<b>-1.221.300,00</b>	<b>-965.000,00</b>	<b>-570.000,00</b>	<b>-570.000,00</b>	

## Haushaltsplan 2015

## Haushaltsplan 2015

<b>Produktbeschreibung 54.1.01 Gemeindeverbindungsstraßen</b>		
Samtgemeinde Nenndorf		
<b>Produktbereich</b>	54.	Verkehrsflächen und -anlagen, ÖPNV
<b>Produktgruppe</b>	54.1	Gemeindestraßen
<b>Produkt</b>	54.1.01	Gemeindeverbindungsstraßen
<b>Kurzbeschreibung</b>		
Bau, Betrieb und Unterhaltung der Gemeindeverbindungsstraßen.		
<b>Rechtsgrundlage</b>		
Ratsbeschluss, NStrG, NKomVG, BauGB		
<b>Zielgruppen</b>		
Verkehrsteilnehmer/innen Bürger/innen		

## Haushaltsplan 2015

### Teilergebnis 54.1.01 Gemeindeverbindungsstraßen

Samtgemeinde Nenndorf

Nr.	Bezeichnung	Ergebnis 2013	Ansatz 2014	Ansatz 2015	Plan 2016	Plan 2017	Plan 2018
	<b>Ordentliche Erträge</b>						
01	Steuern und ähnliche Abgaben						
02	Zuwendungen und allgemeine Umlagen (außer für Investitionstätigkeit)						
03	Auflösungserträge aus Sonderposten						
04	sonstige Transfererträge						
05	öffentlich-rechtliche Entgelte (außer Beitr. u. ähnl. Entg. für Inv.-tätigkeit)						
06	privatrechtliche Entgelte						
07	Kostenerstattungen und Kostenumlagen						
08	Zinsen und ähnliche Finanzerträge						
09	aktivierte Eigenleistungen						
10	Bestandsveränderungen						
11	sonstige ordentliche Erträge						
<b>12</b>	<b>= Summe ordentliche Erträge</b>						
	<b>Ordentliche Aufwendungen</b>						
13	Aufwendungen für aktives Personal						
14	Aufwendungen für Versorgung						
15	Aufwendungen für Sach- und Dienstleistungen	359,52	1.000,00	1.300,00	1.300,00	1.300,00	1.300,00
16	Abschreibungen						
17	Zinsen und ähnliche Aufwendungen						
18	Transferaufwendungen						
19	sonstige ordentliche Aufwendungen						
<b>20</b>	<b>= Summe ordentliche Aufwendungen</b>	<b>359,52</b>	<b>1.000,00</b>	<b>1.300,00</b>	<b>1.300,00</b>	<b>1.300,00</b>	<b>1.300,00</b>
<b>21</b>	<b>ordentliches Ergebnis (ordentliche Erträge abzüglich ordentliche Aufwendungen)</b>	<b>359,52</b>	<b>1.000,00</b>	<b>1.300,00</b>	<b>1.300,00</b>	<b>1.300,00</b>	<b>1.300,00</b>
22	außerordentliche Erträge						
23	außerordentliche Aufwendungen						
<b>24</b>	<b>außerordentliches Ergebnis (außerord. Erträge abzüglich außerord. Aufwendungen)</b>						
<b>25</b>	<b>Jahresergebnis (Saldo aus dem ordentlichen und dem außerordentlichen Ergebnis)</b>	<b>359,52</b>	<b>1.000,00</b>	<b>1.300,00</b>	<b>1.300,00</b>	<b>1.300,00</b>	<b>1.300,00</b>
26	Erträge aus internen Leistungsbeziehungen						
27	Aufwendungen aus internen Leistungsbeziehungen	8.092,58	20.000,00	19.900,00	19.900,00	19.900,00	19.900,00
28	Saldo aus internen Leistungsbeziehungen	8.092,58	20.000,00	19.900,00	19.900,00	19.900,00	19.900,00
<b>29</b>	<b>Ergebnis unt. Berücks. d. int. Leistungsbeziehungen</b>	<b>8.452,10</b>	<b>21.000,00</b>	<b>21.200,00</b>	<b>21.200,00</b>	<b>21.200,00</b>	<b>21.200,00</b>

## Haushaltsplan 2015

### Teilfinanzergebnis 54.1.01 Gemeindeverbindungsstraßen

Samtgemeinde Nenndorf

Nr.	Bezeichnung	Ergebnis 2013	Ansatz 2014	Ansatz 2015	Plan 2016	Plan 2017	Plan 2018
	<b>Einzahlungen aus laufender Verwaltungstätigkeit</b>						
01	Steuern und ähnliche Abgaben						
02	Zuwendungen und allgemeine Umlagen (außer für Investitionstätigkeit)						
03	sonstige Transfereinzahlungen						
04	öffentlich-rechtliche Entgelte (außer Beitr. u. ähnl. Entg. für Inv.-tätigkeit)						
05	privatrechtliche Entgelte (außer für Investitionstätigkeit)						
06	Kostenerstattungen und Kostenumlagen (außer für Investitionstätigkeit)						
07	Zinsen und ähnliche Einzahlungen						
08	Einz. a. d. Veräußerung geringwert. VermGG						
09	sonstige haushaltswirksame Einzahlungen						
<b>10</b>	<b>= Summe d. Einz. aus lfd. Verwaltungstätigkeit</b>						
	<b>Auszahlungen aus laufender Verwaltungstätigkeit</b>						
11	Auszahlungen für aktives Personal						
12	Auszahlungen für Versorgung						
13	Auszahlungen für Sach- und Dienstleistungen	-359,52	-1.000,00	-1.300,00	-1.300,00	-1.300,00	-1.300,00
14	Zinsen und ähnliche Auszahlungen						
15	Transferauszahlungen (außer für Investitionstätigkeit)						
16	sonstige haushaltswirksame Auszahlungen						
<b>17</b>	<b>= Summe d. Ausz. aus lfd. Verwaltungstätigkeit</b>	<b>-359,52</b>	<b>-1.000,00</b>	<b>-1.300,00</b>	<b>-1.300,00</b>	<b>-1.300,00</b>	<b>-1.300,00</b>
<b>18</b>	<b>Saldo aus lfd. Verwaltungstätigkeit (S. Einz. abz. S. Ausz. aus lfd. Verw.tät.)</b>	<b>-359,52</b>	<b>-1.000,00</b>	<b>-1.300,00</b>	<b>-1.300,00</b>	<b>-1.300,00</b>	<b>-1.300,00</b>
	<b>Einzahlungen für Investitionstätigkeit</b>						
19	Zuwendungen für Investitionstätigkeit						
20	Beiträge u.ä. Entgelte für Investitionstätigk.						
21	Veräußerung von Sachvermögen						
22	Veräußerung von Finanzvermögensanlagen						
23	sonstige Investitionstätigkeit						
<b>24</b>	<b>= Summe d. Einz. für Investitionstätigkeit</b>						

## Haushaltsplan 2015

<b>Teilfinanzergebnis 54.1.01 Gemeindeverbindungsstraßen</b>							
Samtgemeinde Nenndorf							
Nr.	Bezeichnung	Ergebnis 2013	Ansatz 2014	Ansatz 2015	Plan 2016	Plan 2017	Plan 2018
	<b>Auszahlungen für Investitionstätigkeit</b>						
25	Erwerb von Grundstücken und Gebäuden						
26	Baumaßnahmen						
27	Erwerb von beweglichem Sachvermögen						
28	Erwerb von Finanzvermögensanlagen						
29	Aktivierbare Zuwendungen						
30	sonstige Investitionstätigkeit						
<b>31</b>	<b>= Summe d. Ausz. für Investitionstätigkeit</b>						
<b>32</b>	<b>Saldo aus Investitionstätigkeit (S. Einz. abz. S. Ausz. aus lfd. Inv.-tät.)</b>						
<b>33</b>	<b>Finanzmittel-Überschuss/-Fehlbetrag (Summe 18 und 32)</b>	<b>-359,52</b>	<b>-1.000,00</b>	<b>-1.300,00</b>	<b>-1.300,00</b>	<b>-1.300,00</b>	<b>-1.300,00</b>
	<b>Ein-, Auszahlungen aus Finanzierungstätigkeit</b>						
34	Einz.; Aufn. v. Kred. u. inneren Darl.						
35	Ausz.; Tilg. v. Kred. u. Rückz. v. inn. Darl.						
<b>36</b>	<b>Saldo aus Finanzierungstätigkeit</b>						
<b>37</b>	<b>Finanzmittelveränderung (Summe 33 und 36)</b>	<b>-359,52</b>	<b>-1.000,00</b>	<b>-1.300,00</b>	<b>-1.300,00</b>	<b>-1.300,00</b>	<b>-1.300,00</b>

## Haushaltsplan 2015

### Produktbeschreibung 54.1.02 Straßenausbau- und Erschließungsbeitrag

Samtgemeinde Nenndorf

<b>Produktbereich</b>	54.	Verkehrsflächen und -anlagen, ÖPNV
<b>Produktgruppe</b>	54.1	Gemeindestraßen
<b>Produkt</b>	54.1.02	Straßenausbau- und Erschließungsbeitrag

#### Kurzbeschreibung

Festsetzung und Erhebung der Straßenausbau- und Erschließungsbeiträge gemäß der Satzung.

#### Rechtsgrundlage

NStrG, BauGB, NKomVG, NKAG, Straßenausbaubeitragssatzung, Erschließungsbeitragssatzung, Ratsbeschluss

#### Zielgruppen

Verkehrsteilnehmer/innen  
Bürger/innen  
Grundstückseigentümer/innen

#### Leistungen

Veranlagung für die Stadt Bad Nenndorf

## Haushaltsplan 2015

<b>Teilergebnis 54.1.02 Straßenausbau- und Erschließungsbeitrag</b>							
Samtgemeinde Nenndorf							
Nr.	Bezeichnung	Ergebnis 2013	Ansatz 2014	Ansatz 2015	Plan 2016	Plan 2017	Plan 2018
	<b>Ordentliche Erträge</b>						
01	Steuern und ähnliche Abgaben						
02	Zuwendungen und allgemeine Umlagen (außer für Investitionstätigkeit)						
03	Auflösungserträge aus Sonderposten						
04	sonstige Transfererträge						
05	öffentlich-rechtliche Entgelte (außer Beitr. u. ähnl. Entg. für Inv.-tätigkeit)						
06	privatrechtliche Entgelte						
07	Kostenerstattungen und Kostenumlagen						
08	Zinsen und ähnliche Finanzerträge						
09	aktivierte Eigenleistungen						
10	Bestandsveränderungen						
11	sonstige ordentliche Erträge						
<b>12</b>	<b>= Summe ordentliche Erträge</b>						
	<b>Ordentliche Aufwendungen</b>						
13	Aufwendungen für aktives Personal	13.249,56	21.200,00	22.900,00	23.200,00	23.500,00	23.800,00
14	Aufwendungen für Versorgung						
15	Aufwendungen für Sach- und Dienstleistungen						
16	Abschreibungen						
17	Zinsen und ähnliche Aufwendungen						
18	Transferaufwendungen						
19	sonstige ordentliche Aufwendungen						
<b>20</b>	<b>= Summe ordentliche Aufwendungen</b>	<b>13.249,56</b>	<b>21.200,00</b>	<b>22.900,00</b>	<b>23.200,00</b>	<b>23.500,00</b>	<b>23.800,00</b>
<b>21</b>	<b>ordentliches Ergebnis (ordentliche Erträge abzüglich ordentliche Aufwendungen)</b>	<b>13.249,56</b>	<b>21.200,00</b>	<b>22.900,00</b>	<b>23.200,00</b>	<b>23.500,00</b>	<b>23.800,00</b>
22	außerordentliche Erträge						
23	außerordentliche Aufwendungen						
<b>24</b>	<b>außerordentliches Ergebnis (außerord. Erträge abzüglich außerord. Aufwendungen)</b>						
<b>25</b>	<b>Jahresergebnis (Saldo aus dem ordentlichen und dem außerordentlichen Ergebnis)</b>	<b>13.249,56</b>	<b>21.200,00</b>	<b>22.900,00</b>	<b>23.200,00</b>	<b>23.500,00</b>	<b>23.800,00</b>
26	Erträge aus internen Leistungsbeziehungen						
27	Aufwendungen aus internen Leistungsbeziehungen						
28	Saldo aus internen Leistungsbeziehungen						
<b>29</b>	<b>Ergebnis unt. Berücks. d. int. Leistungsbeziehungen</b>	<b>13.249,56</b>	<b>21.200,00</b>	<b>22.900,00</b>	<b>23.200,00</b>	<b>23.500,00</b>	<b>23.800,00</b>



## Haushaltsplan 2015

### Teilfinanzergebnis 54.1.02 Straßenausbau- und Erschließungsbeitrag

Samtgemeinde Nenndorf

Nr.	Bezeichnung	Ergebnis 2013	Ansatz 2014	Ansatz 2015	Plan 2016	Plan 2017	Plan 2018
	<b>Einzahlungen aus laufender Verwaltungstätigkeit</b>						
01	Steuern und ähnliche Abgaben						
02	Zuwendungen und allgemeine Umlagen (außer für Investitionstätigkeit)						
03	sonstige Transfereinzahlungen						
04	öffentlich-rechtliche Entgelte (außer Beitr. u. ähnl. Entg. für Inv.-tätigkeit)						
05	privatrechtliche Entgelte (außer für Investitionstätigkeit)						
06	Kostenerstattungen und Kostenumlagen (außer für Investitionstätigkeit)						
07	Zinsen und ähnliche Einzahlungen						
08	Einz. a. d. Veräußerung geringwert. VermGG						
09	sonstige haushaltswirksame Einzahlungen						
<b>10</b>	<b>= Summe d. Einz. aus lfd. Verwaltungstätigkeit</b>						
	<b>Auszahlungen aus laufender Verwaltungstätigkeit</b>						
11	Auszahlungen für aktives Personal	-13.278,01	-21.200,00	-22.900,00	-23.200,00	-23.500,00	-23.800,00
12	Auszahlungen für Versorgung						
13	Auszahlungen für Sach- und Dienstleistungen						
14	Zinsen und ähnliche Auszahlungen						
15	Transferauszahlungen (außer für Investitionstätigkeit)						
16	sonstige haushaltswirksame Auszahlungen						
<b>17</b>	<b>= Summe d. Ausz. aus lfd. Verwaltungstätigkeit</b>	<b>-13.278,01</b>	<b>-21.200,00</b>	<b>-22.900,00</b>	<b>-23.200,00</b>	<b>-23.500,00</b>	<b>-23.800,00</b>
<b>18</b>	<b>Saldo aus lfd. Verwaltungstätigkeit (S. Einz. abz. S. Ausz. aus lfd. Verw.tät.)</b>	<b>-13.278,01</b>	<b>-21.200,00</b>	<b>-22.900,00</b>	<b>-23.200,00</b>	<b>-23.500,00</b>	<b>-23.800,00</b>
	<b>Einzahlungen für Investitionstätigkeit</b>						
19	Zuwendungen für Investitionstätigkeit						
20	Beiträge u.ä. Entgelte für Investitionstätigk.						
21	Veräußerung von Sachvermögen						
22	Veräußerung von Finanzvermögensanlagen						
23	sonstige Investitionstätigkeit						
<b>24</b>	<b>= Summe d. Einz. für Investitionstätigkeit</b>						

## Haushaltsplan 2015

### Teilfinanzergebnis 54.1.02 Straßenausbau- und Erschließungsbeitrag

Samtgemeinde Nenndorf

Nr.	Bezeichnung	Ergebnis 2013	Ansatz 2014	Ansatz 2015	Plan 2016	Plan 2017	Plan 2018
	<b>Auszahlungen für Investitionstätigkeit</b>						
25	Erwerb von Grundstücken und Gebäuden						
26	Baumaßnahmen						
27	Erwerb von beweglichem Sachvermögen						
28	Erwerb von Finanzvermögensanlagen						
29	Aktivierbare Zuwendungen						
30	sonstige Investitionstätigkeit						
<b>31</b>	<b>= Summe d. Ausz. für Investitionstätigkeit</b>						
<b>32</b>	<b>Saldo aus Investitionstätigkeit (S. Einz. abz. S. Ausz. aus lfd. Inv.-tät.)</b>						
<b>33</b>	<b>Finanzmittel-Überschuss/-Fehlbetrag (Summe 18 und 32)</b>	<b>-13.278,01</b>	<b>-21.200,00</b>	<b>-22.900,00</b>	<b>-23.200,00</b>	<b>-23.500,00</b>	<b>-23.800,00</b>
	<b>Ein-, Auszahlungen aus Finanzierungstätigkeit</b>						
34	Einz.; Aufn. v. Kred. u. inneren Darl.						
35	Ausz.; Tilg. v. Kred. u. Rückz. v. inn. Darl.						
<b>36</b>	<b>Saldo aus Finanzierungstätigkeit</b>						
<b>37</b>	<b>Finanzmittelveränderung (Summe 33 und 36)</b>	<b>-13.278,01</b>	<b>-21.200,00</b>	<b>-22.900,00</b>	<b>-23.200,00</b>	<b>-23.500,00</b>	<b>-23.800,00</b>

# Haushaltsplan 2015

## Produktbeschreibung 54.1.03 Gemeindestraßen

Samtgemeinde Nenndorf

<b>Produktbereich</b>	54.	Verkehrsflächen und -anlagen, ÖPNV
<b>Produktgruppe</b>	54.1	Gemeindestraßen
<b>Produkt</b>	54.1.03	Gemeindestraßen

### Kurzbeschreibung

Planung, Entwicklung und Überwachung der Aus-, Um- und Neubaumaßnahmen der Gemeindestraßen.

### Rechtsgrundlage

NStrG, BauGB, NKomVG, NKAG, Ratsbeschlüsse, Straßenausbaubeitragssatzung

### Zielgruppen

Verkehrsteilnehmer/innen  
Bürger/innen  
Grundstückseigentümer/innen

### Leistungen

Planungsleistungen für die Stadt Bad Nenndorf

## Haushaltsplan 2015

### Teilergebnis 54.1.03 Gemeindestraßen

Samtgemeinde Nenndorf

Nr.	Bezeichnung	Ergebnis 2013	Ansatz 2014	Ansatz 2015	Plan 2016	Plan 2017	Plan 2018
	<b>Ordentliche Erträge</b>						
01	Steuern und ähnliche Abgaben						
02	Zuwendungen und allgemeine Umlagen (außer für Investitionstätigkeit)						
03	Auflösungserträge aus Sonderposten						
04	sonstige Transfererträge						
05	öffentlich-rechtliche Entgelte (außer Beitr. u. ähnl. Entg. für Inv.-tätigkeit)						
06	privatrechtliche Entgelte						
07	Kostenerstattungen und Kostenumlagen						
08	Zinsen und ähnliche Finanzerträge						
09	aktivierte Eigenleistungen						
10	Bestandsveränderungen						
11	sonstige ordentliche Erträge						
<b>12</b>	<b>= Summe ordentliche Erträge</b>						
	<b>Ordentliche Aufwendungen</b>						
13	Aufwendungen für aktives Personal	59.496,03	57.700,00	62.500,00	63.100,00	63.700,00	64.300,00
14	Aufwendungen für Versorgung						
15	Aufwendungen für Sach- und Dienstleistungen						
16	Abschreibungen						
17	Zinsen und ähnliche Aufwendungen						
18	Transferaufwendungen						
19	sonstige ordentliche Aufwendungen						
<b>20</b>	<b>= Summe ordentliche Aufwendungen</b>	<b>59.496,03</b>	<b>57.700,00</b>	<b>62.500,00</b>	<b>63.100,00</b>	<b>63.700,00</b>	<b>64.300,00</b>
<b>21</b>	<b>ordentliches Ergebnis (ordentliche Erträge abzüglich ordentliche Aufwendungen)</b>	<b>59.496,03</b>	<b>57.700,00</b>	<b>62.500,00</b>	<b>63.100,00</b>	<b>63.700,00</b>	<b>64.300,00</b>
22	außerordentliche Erträge						
23	außerordentliche Aufwendungen						
<b>24</b>	<b>außerordentliches Ergebnis (außerord. Erträge abzüglich außerord. Aufwendungen)</b>						
<b>25</b>	<b>Jahresergebnis (Saldo aus dem ordentlichen und dem außerordentlichen Ergebnis)</b>	<b>59.496,03</b>	<b>57.700,00</b>	<b>62.500,00</b>	<b>63.100,00</b>	<b>63.700,00</b>	<b>64.300,00</b>
26	Erträge aus internen Leistungsbeziehungen						
27	Aufwendungen aus internen Leistungsbeziehungen	23.247,72	13.800,00	13.700,00	13.700,00	13.700,00	13.700,00
28	Saldo aus internen Leistungsbeziehungen	23.247,72	13.800,00	13.700,00	13.700,00	13.700,00	13.700,00
<b>29</b>	<b>Ergebnis unt. Berücks. d. int. Leistungsbeziehungen</b>	<b>82.743,75</b>	<b>71.500,00</b>	<b>76.200,00</b>	<b>76.800,00</b>	<b>77.400,00</b>	<b>78.000,00</b>

## Haushaltsplan 2015

### Teilfinanzergebnis 54.1.03 Gemeindestraßen

Samtgemeinde Nenndorf

Nr.	Bezeichnung	Ergebnis 2013	Ansatz 2014	Ansatz 2015	Plan 2016	Plan 2017	Plan 2018
	<b>Einzahlungen aus laufender Verwaltungstätigkeit</b>						
01	Steuern und ähnliche Abgaben						
02	Zuwendungen und allgemeine Umlagen (außer für Investitionstätigkeit)						
03	sonstige Transfereinzahlungen						
04	öffentlich-rechtliche Entgelte (außer Beitr. u. ähnl. Entg. für Inv.-tätigkeit)						
05	privatrechtliche Entgelte (außer für Investitionstätigkeit)						
06	Kostenerstattungen und Kostenumlagen (außer für Investitionstätigkeit)						
07	Zinsen und ähnliche Einzahlungen						
08	Einz. a. d. Veräußerung geringwert. VermGG						
09	sonstige haushaltswirksame Einzahlungen						
<b>10</b>	<b>= Summe d. Einz. aus lfd. Verwaltungstätigkeit</b>						
	<b>Auszahlungen aus laufender Verwaltungstätigkeit</b>						
11	Auszahlungen für aktives Personal	-59.553,41	-57.700,00	-62.500,00	-63.100,00	-63.700,00	-64.300,00
12	Auszahlungen für Versorgung						
13	Auszahlungen für Sach- und Dienstleistungen						
14	Zinsen und ähnliche Auszahlungen						
15	Transferauszahlungen (außer für Investitionstätigkeit)						
16	sonstige haushaltswirksame Auszahlungen						
<b>17</b>	<b>= Summe d. Ausz. aus lfd. Verwaltungstätigkeit</b>	<b>-59.553,41</b>	<b>-57.700,00</b>	<b>-62.500,00</b>	<b>-63.100,00</b>	<b>-63.700,00</b>	<b>-64.300,00</b>
<b>18</b>	<b>Saldo aus lfd. Verwaltungstätigkeit (S. Einz. abz. S. Ausz. aus lfd. Verw.tät.)</b>	<b>-59.553,41</b>	<b>-57.700,00</b>	<b>-62.500,00</b>	<b>-63.100,00</b>	<b>-63.700,00</b>	<b>-64.300,00</b>
	<b>Einzahlungen für Investitionstätigkeit</b>						
19	Zuwendungen für Investitionstätigkeit						
20	Beiträge u.ä. Entgelte für Investitionstätigk.						
21	Veräußerung von Sachvermögen						
22	Veräußerung von Finanzvermögensanlagen						
23	sonstige Investitionstätigkeit						
<b>24</b>	<b>= Summe d. Einz. für Investitionstätigkeit</b>						

## Haushaltsplan 2015

### Teilfinanzergebnis 54.1.03 Gemeindestraßen

Samtgemeinde Nenndorf

Nr.	Bezeichnung	Ergebnis 2013	Ansatz 2014	Ansatz 2015	Plan 2016	Plan 2017	Plan 2018
	<b>Auszahlungen für Investitionstätigkeit</b>						
25	Erwerb von Grundstücken und Gebäuden						
26	Baumaßnahmen						
27	Erwerb von beweglichem Sachvermögen						
28	Erwerb von Finanzvermögensanlagen						
29	Aktivierbare Zuwendungen						
30	sonstige Investitionstätigkeit						
<b>31</b>	<b>= Summe d. Ausz. für Investitionstätigkeit</b>						
<b>32</b>	<b>Saldo aus Investitionstätigkeit (S. Einz. abz. S. Ausz. aus lfd. Inv.-tät.)</b>						
<b>33</b>	<b>Finanzmittel-Überschuss/-Fehlbetrag (Summe 18 und 32)</b>	<b>-59.553,41</b>	<b>-57.700,00</b>	<b>-62.500,00</b>	<b>-63.100,00</b>	<b>-63.700,00</b>	<b>-64.300,00</b>
	<b>Ein-, Auszahlungen aus Finanzierungstätigkeit</b>						
34	Einz.; Aufn. v. Kred. u. inneren Darl.						
35	Ausz.; Tilg. v. Kred. u. Rückz. v. inn. Darl.						
<b>36</b>	<b>Saldo aus Finanzierungstätigkeit</b>						
<b>37</b>	<b>Finanzmittelveränderung (Summe 33 und 36)</b>	<b>-59.553,41</b>	<b>-57.700,00</b>	<b>-62.500,00</b>	<b>-63.100,00</b>	<b>-63.700,00</b>	<b>-64.300,00</b>

# Haushaltsplan 2015

<b>Produktbeschreibung 54.5.01 Winterdienst</b>		
Samtgemeinde Nenndorf		
<b>Produktbereich</b>	54.	Verkehrsflächen und -anlagen, ÖPNV
<b>Produktgruppe</b>	54.5	Straßenreinigung, Straßenbeleuchtung
<b>Produkt</b>	54.5.01	Winterdienst
<b>Kurzbeschreibung</b>		
Beseitigung von Schnee und Eis sowie Abstreuen der Verkehrsflächen bei Glätte zur Erhöhung der Verkehrssicherheit.		
<b>Rechtsgrundlage</b>		
NKomVG, NStrG, Ratsbeschluss, Straßenreinigungssatzung		
<b>Zielgruppen</b>		
Verkehrsteilnehmer/innen Bürger/innen		
<b>Leistungen</b>		

## Haushaltsplan 2015

### Teilergebnis 54.5.01 Winterdienst

Samtgemeinde Nenndorf

Nr.	Bezeichnung	Ergebnis 2013	Ansatz 2014	Ansatz 2015	Plan 2016	Plan 2017	Plan 2018
	<b>Ordentliche Erträge</b>						
01	Steuern und ähnliche Abgaben						
02	Zuwendungen und allgemeine Umlagen (außer für Investitionstätigkeit)						
03	Auflösungserträge aus Sonderposten						
04	sonstige Transfererträge						
05	öffentlich-rechtliche Entgelte (außer Beitr. u. ähnl. Entg. für Inv.-tätigkeit)						
06	privatrechtliche Entgelte						
07	Kostenerstattungen und Kostenumlagen						
08	Zinsen und ähnliche Finanzerträge						
09	aktivierte Eigenleistungen						
10	Bestandsveränderungen						
11	sonstige ordentliche Erträge						
<b>12</b>	<b>= Summe ordentliche Erträge</b>						
	<b>Ordentliche Aufwendungen</b>						
13	Aufwendungen für aktives Personal	3.714,04	4.200,00	4.200,00	4.200,00	4.200,00	4.200,00
14	Aufwendungen für Versorgung						
15	Aufwendungen für Sach- und Dienstleistungen	25.626,35	37.000,00	32.000,00	37.000,00	37.000,00	37.000,00
16	Abschreibungen						
17	Zinsen und ähnliche Aufwendungen						
18	Transferaufwendungen						
19	sonstige ordentliche Aufwendungen		400,00	400,00	400,00	400,00	400,00
<b>20</b>	<b>= Summe ordentliche Aufwendungen</b>	<b>29.340,39</b>	<b>41.600,00</b>	<b>36.600,00</b>	<b>41.600,00</b>	<b>41.600,00</b>	<b>41.600,00</b>
<b>21</b>	<b>ordentliches Ergebnis (ordentliche Erträge abzüglich ordentliche Aufwendungen)</b>	<b>29.340,39</b>	<b>41.600,00</b>	<b>36.600,00</b>	<b>41.600,00</b>	<b>41.600,00</b>	<b>41.600,00</b>
22	außerordentliche Erträge						
23	außerordentliche Aufwendungen						
<b>24</b>	<b>außerordentliches Ergebnis (außerord. Erträge abzüglich außerord. Aufwendungen)</b>						
<b>25</b>	<b>Jahresergebnis (Saldo aus dem ordentlichen und dem außerordentlichen Ergebnis)</b>	<b>29.340,39</b>	<b>41.600,00</b>	<b>36.600,00</b>	<b>41.600,00</b>	<b>41.600,00</b>	<b>41.600,00</b>
26	Erträge aus internen Leistungsbeziehungen						
27	Aufwendungen aus internen Leistungsbeziehungen	82.781,65	59.500,00	63.100,00	63.100,00	63.100,00	63.100,00
28	Saldo aus internen Leistungsbeziehungen	82.781,65	59.500,00	63.100,00	63.100,00	63.100,00	63.100,00
<b>29</b>	<b>Ergebnis unt. Berücks. d. int. Leistungsbeziehungen</b>	<b>112.122,04</b>	<b>101.100,00</b>	<b>99.700,00</b>	<b>104.700,00</b>	<b>104.700,00</b>	<b>104.700,00</b>



## Haushaltsplan 2015

### Teilfinanzergebnis 54.5.01 Winterdienst

Samtgemeinde Nenndorf

Nr.	Bezeichnung	Ergebnis 2013	Ansatz 2014	Ansatz 2015	Plan 2016	Plan 2017	Plan 2018
	<b>Einzahlungen aus laufender Verwaltungstätigkeit</b>						
01	Steuern und ähnliche Abgaben						
02	Zuwendungen und allgemeine Umlagen (außer für Investitionstätigkeit)						
03	sonstige Transfereinzahlungen						
04	öffentlich-rechtliche Entgelte (außer Beitr. u. ähnl. Entg. für Inv.-tätigkeit)						
05	privatrechtliche Entgelte (außer für Investitionstätigkeit)						
06	Kostenerstattungen und Kostenumlagen (außer für Investitionstätigkeit)						
07	Zinsen und ähnliche Einzahlungen						
08	Einz. a. d. Veräußerung geringwert. VermGG						
09	sonstige haushaltswirksame Einzahlungen						
<b>10</b>	<b>= Summe d. Einz. aus lfd. Verwaltungstätigkeit</b>						
	<b>Auszahlungen aus laufender Verwaltungstätigkeit</b>						
11	Auszahlungen für aktives Personal	-3.715,10	-4.200,00	-4.200,00	-4.200,00	-4.200,00	-4.200,00
12	Auszahlungen für Versorgung						
13	Auszahlungen für Sach- und Dienstleistungen	-25.626,35	-37.000,00	-32.000,00	-37.000,00	-37.000,00	-37.000,00
14	Zinsen und ähnliche Auszahlungen						
15	Transferauszahlungen (außer für Investitionstätigkeit)						
16	sonstige haushaltswirksame Auszahlungen		-400,00	-400,00	-400,00	-400,00	-400,00
<b>17</b>	<b>= Summe d. Ausz. aus lfd. Verwaltungstätigkeit</b>	<b>-29.341,45</b>	<b>-41.600,00</b>	<b>-36.600,00</b>	<b>-41.600,00</b>	<b>-41.600,00</b>	<b>-41.600,00</b>
<b>18</b>	<b>Saldo aus lfd. Verwaltungstätigkeit (S. Einz. abz. S. Ausz. aus lfd. Verw.tät.)</b>	<b>-29.341,45</b>	<b>-41.600,00</b>	<b>-36.600,00</b>	<b>-41.600,00</b>	<b>-41.600,00</b>	<b>-41.600,00</b>
	<b>Einzahlungen für Investitionstätigkeit</b>						
19	Zuwendungen für Investitionstätigkeit						
20	Beiträge u.ä. Entgelte für Investitionstätigk.						
21	Veräußerung von Sachvermögen						
22	Veräußerung von Finanzvermögensanlagen						
23	sonstige Investitionstätigkeit						
<b>24</b>	<b>= Summe d. Einz. für Investitionstätigkeit</b>						

## Haushaltsplan 2015

<b>Teilfinanzergebnis 54.5.01 Winterdienst</b>							
Samtgemeinde Nenndorf							
Nr.	Bezeichnung	Ergebnis 2013	Ansatz 2014	Ansatz 2015	Plan 2016	Plan 2017	Plan 2018
	<b>Auszahlungen für Investitionstätigkeit</b>						
25	Erwerb von Grundstücken und Gebäuden						
26	Baumaßnahmen						
27	Erwerb von beweglichem Sachvermögen						
28	Erwerb von Finanzvermögensanlagen						
29	Aktivierbare Zuwendungen						
30	sonstige Investitionstätigkeit						
<b>31</b>	<b>= Summe d. Ausz. für Investitionstätigkeit</b>						
<b>32</b>	<b>Saldo aus Investitionstätigkeit (S. Einz. abz. S. Ausz. aus lfd. Inv.-tät.)</b>						
<b>33</b>	<b>Finanzmittel-Überschuss/-Fehlbetrag (Summe 18 und 32)</b>	<b>-29.341,45</b>	<b>-41.600,00</b>	<b>-36.600,00</b>	<b>-41.600,00</b>	<b>-41.600,00</b>	<b>-41.600,00</b>
	<b>Ein-, Auszahlungen aus Finanzierungstätigkeit</b>						
34	Einz.; Aufn. v. Kred. u. inneren Darl.						
35	Ausz.; Tilg. v. Kred. u. Rückz. v. inn. Darl.						
<b>36</b>	<b>Saldo aus Finanzierungstätigkeit</b>						
<b>37</b>	<b>Finanzmittelveränderung (Summe 33 und 36)</b>	<b>-29.341,45</b>	<b>-41.600,00</b>	<b>-36.600,00</b>	<b>-41.600,00</b>	<b>-41.600,00</b>	<b>-41.600,00</b>

## Haushaltsplan 2015

<b>Produktbeschreibung 54.5.02 Straßenbeleuchtung</b>		
Samtgemeinde Nenndorf		
<b>Produktbereich</b>	54.	Verkehrsflächen und -anlagen, ÖPNV
<b>Produktgruppe</b>	54.5	Straßenreinigung, Straßenbeleuchtung
<b>Produkt</b>	54.5.02	Straßenbeleuchtung
<b>Kurzbeschreibung</b>		
Bedarfsgerechte Bereitstellung sowie Unterhaltung der Straßenbeleuchtungsanlagen zur Erhöhung der Verkehrssicherheit.		
<b>Rechtsgrundlage</b>		
NKomVG, NStrG, Ratsbeschluss		
<b>Zielgruppen</b>		
Verkehrsteilnehmer/innen Bürger/innen		
<b>Leistungen</b>		

## Haushaltsplan 2015

<b>Teilergebnis 54.5.02 Straßenbeleuchtung</b>							
Samtgemeinde Nenndorf							
Nr.	Bezeichnung	Ergebnis 2013	Ansatz 2014	Ansatz 2015	Plan 2016	Plan 2017	Plan 2018
	<b>Ordentliche Erträge</b>						
01	Steuern und ähnliche Abgaben						
02	Zuwendungen und allgemeine Umlagen (außer für Investitionstätigkeit)						
03	Auflösungserträge aus Sonderposten						
04	sonstige Transfererträge						
05	öffentlich-rechtliche Entgelte (außer Beitr. u. ähnl. Entg. für Inv.-tätigkeit)						
06	privatrechtliche Entgelte						
07	Kostenerstattungen und Kostenumlagen						
08	Zinsen und ähnliche Finanzerträge						
09	aktivierte Eigenleistungen						
10	Bestandsveränderungen						
11	sonstige ordentliche Erträge						
<b>12</b>	<b>= Summe ordentliche Erträge</b>						
	<b>Ordentliche Aufwendungen</b>						
13	Aufwendungen für aktives Personal						
14	Aufwendungen für Versorgung						
15	Aufwendungen für Sach- und Dienstleistungen	2.936,29	4.500,00	4.500,00	4.500,00	4.500,00	4.500,00
16	Abschreibungen						
17	Zinsen und ähnliche Aufwendungen						
18	Transferaufwendungen						
19	sonstige ordentliche Aufwendungen						
<b>20</b>	<b>= Summe ordentliche Aufwendungen</b>	<b>2.936,29</b>	<b>4.500,00</b>	<b>4.500,00</b>	<b>4.500,00</b>	<b>4.500,00</b>	<b>4.500,00</b>
<b>21</b>	<b>ordentliches Ergebnis (ordentliche Erträge abzüglich ordentliche Aufwendungen)</b>	<b>2.936,29</b>	<b>4.500,00</b>	<b>4.500,00</b>	<b>4.500,00</b>	<b>4.500,00</b>	<b>4.500,00</b>
22	außerordentliche Erträge						
23	außerordentliche Aufwendungen						
<b>24</b>	<b>außerordentliches Ergebnis (außerord. Erträge abzüglich außerord. Aufwendungen)</b>						
<b>25</b>	<b>Jahresergebnis (Saldo aus dem ordentlichen und dem außerordentlichen Ergebnis)</b>	<b>2.936,29</b>	<b>4.500,00</b>	<b>4.500,00</b>	<b>4.500,00</b>	<b>4.500,00</b>	<b>4.500,00</b>
26	Erträge aus internen Leistungsbeziehungen						
27	Aufwendungen aus internen Leistungsbeziehungen						
28	Saldo aus internen Leistungsbeziehungen						
<b>29</b>	<b>Ergebnis unt. Berücks. d. int. Leistungsbeziehungen</b>	<b>2.936,29</b>	<b>4.500,00</b>	<b>4.500,00</b>	<b>4.500,00</b>	<b>4.500,00</b>	<b>4.500,00</b>

## Haushaltsplan 2015

### Teilfinanzergebnis 54.5.02 Straßenbeleuchtung

Samtgemeinde Nenndorf

Nr.	Bezeichnung	Ergebnis 2013	Ansatz 2014	Ansatz 2015	Plan 2016	Plan 2017	Plan 2018
	<b>Einzahlungen aus laufender Verwaltungstätigkeit</b>						
01	Steuern und ähnliche Abgaben						
02	Zuwendungen und allgemeine Umlagen (außer für Investitionstätigkeit)						
03	sonstige Transfereinzahlungen						
04	öffentlich-rechtliche Entgelte (außer Beitr. u. ähnl. Entg. für Inv.-tätigkeit)						
05	privatrechtliche Entgelte (außer für Investitionstätigkeit)						
06	Kostenerstattungen und Kostenumlagen (außer für Investitionstätigkeit)						
07	Zinsen und ähnliche Einzahlungen						
08	Einz. a. d. Veräußerung geringwert. VermGG						
09	sonstige haushaltswirksame Einzahlungen						
<b>10</b>	<b>= Summe d. Einz. aus lfd. Verwaltungstätigkeit</b>						
	<b>Auszahlungen aus laufender Verwaltungstätigkeit</b>						
11	Auszahlungen für aktives Personal						
12	Auszahlungen für Versorgung						
13	Auszahlungen für Sach- und Dienstleistungen	-2.936,29	-4.500,00	-4.500,00	-4.500,00	-4.500,00	-4.500,00
14	Zinsen und ähnliche Auszahlungen						
15	Transferauszahlungen (außer für Investitionstätigkeit)						
16	sonstige haushaltswirksame Auszahlungen						
<b>17</b>	<b>= Summe d. Ausz. aus lfd. Verwaltungstätigkeit</b>	<b>-2.936,29</b>	<b>-4.500,00</b>	<b>-4.500,00</b>	<b>-4.500,00</b>	<b>-4.500,00</b>	<b>-4.500,00</b>
<b>18</b>	<b>Saldo aus lfd. Verwaltungstätigkeit (S. Einz. abz. S. Ausz. aus lfd. Verw.tät.)</b>	<b>-2.936,29</b>	<b>-4.500,00</b>	<b>-4.500,00</b>	<b>-4.500,00</b>	<b>-4.500,00</b>	<b>-4.500,00</b>
	<b>Einzahlungen für Investitionstätigkeit</b>						
19	Zuwendungen für Investitionstätigkeit						
20	Beiträge u.ä. Entgelte für Investitionstätigk.						
21	Veräußerung von Sachvermögen						
22	Veräußerung von Finanzvermögensanlagen						
23	sonstige Investitionstätigkeit						
<b>24</b>	<b>= Summe d. Einz. für Investitionstätigkeit</b>						

## Haushaltsplan 2015

<b>Teilfinanzergebnis 54.5.02 Straßenbeleuchtung</b>							
Samtgemeinde Nenndorf							
Nr.	Bezeichnung	Ergebnis 2013	Ansatz 2014	Ansatz 2015	Plan 2016	Plan 2017	Plan 2018
	<b>Auszahlungen für Investitionstätigkeit</b>						
25	Erwerb von Grundstücken und Gebäuden						
26	Baumaßnahmen						
27	Erwerb von beweglichem Sachvermögen						
28	Erwerb von Finanzvermögensanlagen						
29	Aktivierbare Zuwendungen						
30	sonstige Investitionstätigkeit						
<b>31</b>	<b>= Summe d. Ausz. für Investitionstätigkeit</b>						
<b>32</b>	<b>Saldo aus Investitionstätigkeit (S. Einz. abz. S. Ausz. aus lfd. Inv.-tät.)</b>						
<b>33</b>	<b>Finanzmittel-Überschuss/-Fehlbetrag (Summe 18 und 32)</b>	<b>-2.936,29</b>	<b>-4.500,00</b>	<b>-4.500,00</b>	<b>-4.500,00</b>	<b>-4.500,00</b>	<b>-4.500,00</b>
	<b>Ein-, Auszahlungen aus Finanzierungstätigkeit</b>						
34	Einz.; Aufn. v. Kred. u. inneren Darl.						
35	Ausz.; Tilg. v. Kred. u. Rückz. v. inn. Darl.						
<b>36</b>	<b>Saldo aus Finanzierungstätigkeit</b>						
<b>37</b>	<b>Finanzmittelveränderung (Summe 33 und 36)</b>	<b>-2.936,29</b>	<b>-4.500,00</b>	<b>-4.500,00</b>	<b>-4.500,00</b>	<b>-4.500,00</b>	<b>-4.500,00</b>

# Haushaltsplan 2015

<b>Produktbeschreibung 55.3.01 Friedhofs- und Bestattungswesen</b>		
Samtgemeinde Nenndorf		
<b>Produktbereich</b>	55.	Natur- und Landschaftspflege
<b>Produktgruppe</b>	55.3	Friedhofs- und Bestattungswesen
<b>Produkt</b>	55.3.01	Friedhofs- und Bestattungswesen
<b>Kurzbeschreibung</b>		
Friedhofsverwaltung. Bau und Unterhaltung der Friedhöfe. Anlegung neuer Friedhofsflächen. Organisation, Durchführung und Dokumentation von Beisetzungen. Gebührenerhebung. Grabmal- und Einebnungsgenehmigungen. Betriebsabrechnungen. Gebührenkalkulation und Anstaltsrecht. Aufgaben nach dem Kriegsgräberrecht.		
<b>Rechtsgrundlage</b>		
BSeuchenG, BestattG, NKomVG, Satzungen, Ratsbeschluss		
<b>Zielgruppen</b>		
Bürger/innen Bestattungsunternehmer		
<b>Leistungen</b>		

## Haushaltsplan 2015

### Teilergebnis 55.3.01 Friedhofs- und Bestattungswesen

Samtgemeinde Nenndorf

Nr.	Bezeichnung	Ergebnis 2013	Ansatz 2014	Ansatz 2015	Plan 2016	Plan 2017	Plan 2018
	<b>Ordentliche Erträge</b>						
01	Steuern und ähnliche Abgaben						
02	Zuwendungen und allgemeine Umlagen (außer für Investitionstätigkeit)						
03	Auflösungserträge aus Sonderposten						
04	sonstige Transfererträge						
05	öffentlich-rechtliche Entgelte (außer Beitr. u. ähnl. Entg. für Inv.-tätigkeit)	-250.332,90	-245.000,00	-295.000,00	-295.000,00	-295.000,00	-295.000,00
06	privatrechtliche Entgelte	-1.181,17	-1.000,00	-1.500,00	-1.500,00	-1.500,00	-1.500,00
07	Kostenerstattungen und Kostenumlagen	-12.817,57	-2.100,00	-2.100,00	-2.100,00	-2.100,00	-2.100,00
08	Zinsen und ähnliche Finanzerträge						
09	aktivierte Eigenleistungen						
10	Bestandsveränderungen						
11	sonstige ordentliche Erträge	-41,14					
<b>12</b>	<b>= Summe ordentliche Erträge</b>	<b>-264.372,78</b>	<b>-248.100,00</b>	<b>-298.600,00</b>	<b>-298.600,00</b>	<b>-298.600,00</b>	<b>-298.600,00</b>
	<b>Ordentliche Aufwendungen</b>						
13	Aufwendungen für aktives Personal	137.527,48	108.200,00	86.500,00	87.400,00	88.200,00	89.000,00
14	Aufwendungen für Versorgung						
15	Aufwendungen für Sach- und Dienstleistungen	90.926,47	129.800,00	112.900,00	110.500,00	110.500,00	110.500,00
16	Abschreibungen	28.836,05	28.400,00	29.000,00	30.200,00	30.200,00	30.200,00
17	Zinsen und ähnliche Aufwendungen						
18	Transferaufwendungen						
19	sonstige ordentliche Aufwendungen	1.569,40	1.600,00	2.200,00	2.200,00	2.200,00	2.200,00
<b>20</b>	<b>= Summe ordentliche Aufwendungen</b>	<b>258.859,40</b>	<b>268.000,00</b>	<b>230.600,00</b>	<b>230.300,00</b>	<b>231.100,00</b>	<b>231.900,00</b>
<b>21</b>	<b>ordentliches Ergebnis (ordentliche Erträge abzüglich ordentliche Aufwendungen)</b>	<b>-5.513,38</b>	<b>19.900,00</b>	<b>-68.000,00</b>	<b>-68.300,00</b>	<b>-67.500,00</b>	<b>-66.700,00</b>
22	außerordentliche Erträge						
23	außerordentliche Aufwendungen						
<b>24</b>	<b>außerordentliches Ergebnis (außerord. Erträge abzüglich außerord. Aufwendungen)</b>						
<b>25</b>	<b>Jahresergebnis (Saldo aus dem ordentlichen und dem außerordentlichen Ergebnis)</b>	<b>-5.513,38</b>	<b>19.900,00</b>	<b>-68.000,00</b>	<b>-68.300,00</b>	<b>-67.500,00</b>	<b>-66.700,00</b>
26	Erträge aus internen Leistungsbeziehungen						
27	Aufwendungen aus internen Leistungsbeziehungen	150.290,37	155.500,00	158.700,00	158.700,00	158.700,00	158.700,00
28	Saldo aus internen Leistungsbeziehungen	150.290,37	155.500,00	158.700,00	158.700,00	158.700,00	158.700,00
<b>29</b>	<b>Ergebnis unt. Berücks. d. int. Leistungsbeziehungen</b>	<b>144.776,99</b>	<b>175.400,00</b>	<b>90.700,00</b>	<b>90.400,00</b>	<b>91.200,00</b>	<b>92.000,00</b>



## Haushaltsplan 2015

<b>Teilfinanzergebnis 55.3.01 Friedhofs- und Bestattungswesen</b>							
Samtgemeinde Nenndorf							
Nr.	Bezeichnung	Ergebnis 2013	Ansatz 2014	Ansatz 2015	Plan 2016	Plan 2017	Plan 2018
	<b>Einzahlungen aus laufender Verwaltungstätigkeit</b>						
01	Steuern und ähnliche Abgaben						
02	Zuwendungen und allgemeine Umlagen (außer für Investitionstätigkeit)						
03	sonstige Transfereinzahlungen						
04	öffentlich-rechtliche Entgelte (außer Beitr. u. ähnl. Entg. für Inv.-tätigkeit)	249.270,66	245.000,00	295.000,00	295.000,00	295.000,00	295.000,00
05	privatrechtliche Entgelte (außer für Investitionstätigkeit)	1.201,62	1.000,00	1.500,00	1.500,00	1.500,00	1.500,00
06	Kostenerstattungen und Kostenumlagen (außer für Investitionstätigkeit)	12.817,57	2.100,00	2.100,00	2.100,00	2.100,00	2.100,00
07	Zinsen und ähnliche Einzahlungen						
08	Einz. a. d. Veräußerung geringwert. VermGG						
09	sonstige haushaltswirksame Einzahlungen						
<b>10</b>	<b>= Summe d. Einz. aus lfd. Verwaltungstätigkeit</b>	<b>263.289,85</b>	<b>248.100,00</b>	<b>298.600,00</b>	<b>298.600,00</b>	<b>298.600,00</b>	<b>298.600,00</b>
	<b>Auszahlungen aus laufender Verwaltungstätigkeit</b>						
11	Auszahlungen für aktives Personal	-137.531,74	-108.200,00	-86.500,00	-87.400,00	-88.200,00	-89.000,00
12	Auszahlungen für Versorgung						
13	Auszahlungen für Sach- und Dienstleistungen	-90.926,47	-129.800,00	-112.900,00	-110.500,00	-110.500,00	-110.500,00
14	Zinsen und ähnliche Auszahlungen						
15	Transferauszahlungen (außer für Investitionstätigkeit)						
16	sonstige haushaltswirksame Auszahlungen	-1.569,40	-1.600,00	-2.200,00	-2.200,00	-2.200,00	-2.200,00
<b>17</b>	<b>= Summe d. Ausz. aus lfd. Verwaltungstätigkeit</b>	<b>-230.027,61</b>	<b>-239.600,00</b>	<b>-201.600,00</b>	<b>-200.100,00</b>	<b>-200.900,00</b>	<b>-201.700,00</b>
<b>18</b>	<b>Saldo aus lfd. Verwaltungstätigkeit (S. Einz. abz. S. Ausz. aus lfd. Verw.tät.)</b>	<b>33.262,24</b>	<b>8.500,00</b>	<b>97.000,00</b>	<b>98.500,00</b>	<b>97.700,00</b>	<b>96.900,00</b>
	<b>Einzahlungen für Investitionstätigkeit</b>						
19	Zuwendungen für Investitionstätigkeit						
20	Beiträge u.ä. Entgelte für Investitionstätigk.						
21	Veräußerung von Sachvermögen	8.000,00					
22	Veräußerung von Finanzvermögensanlagen						
23	sonstige Investitionstätigkeit						
<b>24</b>	<b>= Summe d. Einz. für Investitionstätigkeit</b>	<b>8.000,00</b>					

## Haushaltsplan 2015

<b>Teilfinanzergebnis 55.3.01 Friedhofs- und Bestattungswesen</b>							
Samtgemeinde Nenndorf							
Nr.	Bezeichnung	Ergebnis 2013	Ansatz 2014	Ansatz 2015	Plan 2016	Plan 2017	Plan 2018
	<b>Auszahlungen für Investitionstätigkeit</b>						
25	Erwerb von Grundstücken und Gebäuden						
26	Baumaßnahmen		-26.000,00	-10.000,00			
27	Erwerb von beweglichem Sachvermögen	-4.039,36	-9.000,00	-17.500,00			
28	Erwerb von Finanzvermögensanlagen						
29	Aktivierbare Zuwendungen						
30	sonstige Investitionstätigkeit						
<b>31</b>	<b>= Summe d. Ausz. für Investitionstätigkeit</b>	<b>-4.039,36</b>	<b>-35.000,00</b>	<b>-27.500,00</b>			
<b>32</b>	<b>Saldo aus Investitionstätigkeit (S. Einz. abz. S. Ausz. aus lfd. Inv.-tät.)</b>	<b>3.960,64</b>	<b>-35.000,00</b>	<b>-27.500,00</b>			
<b>33</b>	<b>Finanzmittel-Überschuss/-Fehlbetrag (Summe 18 und 32)</b>	<b>37.222,88</b>	<b>-26.500,00</b>	<b>69.500,00</b>	<b>98.500,00</b>	<b>97.700,00</b>	<b>96.900,00</b>
	<b>Ein-, Auszahlungen aus Finanzierungstätigkeit</b>						
34	Einz.; Aufn. v. Kred. u. inneren Darl.						
35	Ausz.; Tilg. v. Kred. u. Rückz. v. inn. Darl.						
<b>36</b>	<b>Saldo aus Finanzierungstätigkeit</b>						
<b>37</b>	<b>Finanzmittelveränderung (Summe 33 und 36)</b>	<b>37.222,88</b>	<b>-26.500,00</b>	<b>69.500,00</b>	<b>98.500,00</b>	<b>97.700,00</b>	<b>96.900,00</b>

## Haushaltsplan 2015

<b>Investitionen 55.3.01 Friedhofs- und Bestattungswesen</b>							
Samtgemeinde Nenndorf							
Nr. Bezeichnung	Jahres- ergebnis 2013	Ansatz 2014	Ansatz 2015	Finanzplan 2016	Finanzplan 2017	Finanzplan 2018	
<b>&gt; 1.000 € Oberhalb der festgelegten Wertgrenze</b>							
00.11.111 Verkauf FH Haste	8.000,00						
2100 21. Veräußerung von Sachvermögen	8.000,00						
00.13.088 Gerätebeschaffung Friedhöfe	-3.295,31						
2700 27. Erwerb von beweglichem Sachvermögen	-3.295,31						
00.13.112 Beschallungsanlage Friedhof Haste	-744,05						
2700 27. Erwerb von beweglichem Sachvermögen	-744,05						
00.14.075 Gerätebeschaffungen Friedhöfe		-5.000,00					
2700 27. Erwerb von beweglichem Sachvermögen		-5.000,00					
00.14.080 Sargwagen Friedhof Haste		-4.000,00					
2700 27. Erwerb von beweglichem Sachvermögen		-4.000,00					
00.14.086 Stelen Friedhöfe		-26.000,00					
2600 26. Baumaßnahmen		-26.000,00					
00.15.063 Gerätebeschaffung Friedhöfe			-7.500,00				
2700 27. Erwerb von beweglichem Sachvermögen			-7.500,00				
00.15.064 Wasserschöpfstellen Friedhof Bad Nenndorf			-10.000,00				
2600 26. Baumaßnahmen			-10.000,00				
00.15.065 Unkrautvernichter			-6.000,00				
2700 27. Erwerb von beweglichem Sachvermögen			-6.000,00				
00.15.066 Sargwagen - Friedhof Haste			-4.000,00				
2700 27. Erwerb von beweglichem Sachvermögen			-4.000,00				
<b>Summe</b>	<b>3.960,64</b>	<b>-35.000,00</b>	<b>-27.500,00</b>				

## Haushaltsplan 2015

## Haushaltsplan 2015

### Produktbeschreibung 55.4.01 Naturschutz und Landschaftspflege

Samtgemeinde Nenndorf

<b>Produktbereich</b>	55.	Natur- und Landschaftspflege
<b>Produktgruppe</b>	55.4	Naturschutz und Landschaftspflege
<b>Produkt</b>	55.4.01	Naturschutz und Landschaftspflege

#### Kurzbeschreibung

Anteilige Kosten für die Erfassung des Baumbestandes im zentralen Baukataster.  
Zuschüsse an Naturschutzvereine.

#### Rechtsgrundlage

Ratsbeschluss, freiwillige Aufgabe

#### Zielgruppen

Einwohner/innen

#### Leistungen

Überprüfung von Bäumen aufgrund der Verkehrssicherungspflicht.

## Haushaltsplan 2015

### Teilergebnis 55.4.01 Naturschutz und Landschaftspflege

Samtgemeinde Nenndorf

Nr.	Bezeichnung	Ergebnis 2013	Ansatz 2014	Ansatz 2015	Plan 2016	Plan 2017	Plan 2018
	<b>Ordentliche Erträge</b>						
01	Steuern und ähnliche Abgaben						
02	Zuwendungen und allgemeine Umlagen (außer für Investitionstätigkeit)						
03	Auflösungserträge aus Sonderposten						
04	sonstige Transfererträge						
05	öffentlich-rechtliche Entgelte (außer Beitr. u. ähnl. Entg. für Inv.-tätigkeit)						
06	privatrechtliche Entgelte						
07	Kostenerstattungen und Kostenumlagen						
08	Zinsen und ähnliche Finanzerträge						
09	aktivierte Eigenleistungen						
10	Bestandsveränderungen						
11	sonstige ordentliche Erträge						
<b>12</b>	<b>= Summe ordentliche Erträge</b>						
	<b>Ordentliche Aufwendungen</b>						
13	Aufwendungen für aktives Personal						
14	Aufwendungen für Versorgung						
15	Aufwendungen für Sach- und Dienstleistungen						
16	Abschreibungen						
17	Zinsen und ähnliche Aufwendungen						
18	Transferaufwendungen						
19	sonstige ordentliche Aufwendungen		3.000,00	3.000,00	3.000,00	3.000,00	3.000,00
<b>20</b>	<b>= Summe ordentliche Aufwendungen</b>		<b>3.000,00</b>	<b>3.000,00</b>	<b>3.000,00</b>	<b>3.000,00</b>	<b>3.000,00</b>
<b>21</b>	<b>ordentliches Ergebnis (ordentliche Erträge abzüglich ordentliche Aufwendungen)</b>		<b>3.000,00</b>	<b>3.000,00</b>	<b>3.000,00</b>	<b>3.000,00</b>	<b>3.000,00</b>
22	außerordentliche Erträge						
23	außerordentliche Aufwendungen						
<b>24</b>	<b>außerordentliches Ergebnis (außerord. Erträge abzüglich außerord. Aufwendungen)</b>						
<b>25</b>	<b>Jahresergebnis (Saldo aus dem ordentlichen und dem außerordentlichen Ergebnis)</b>		<b>3.000,00</b>	<b>3.000,00</b>	<b>3.000,00</b>	<b>3.000,00</b>	<b>3.000,00</b>
26	Erträge aus internen Leistungsbeziehungen						
27	Aufwendungen aus internen Leistungsbeziehungen						
28	Saldo aus internen Leistungsbeziehungen						
<b>29</b>	<b>Ergebnis unt. Berücks. d. int. Leistungsbeziehungen</b>		<b>3.000,00</b>	<b>3.000,00</b>	<b>3.000,00</b>	<b>3.000,00</b>	<b>3.000,00</b>

## Haushaltsplan 2015

### Teilfinanzergebnis 55.4.01 Naturschutz und Landschaftspflege

Samtgemeinde Nenndorf

Nr.	Bezeichnung	Ergebnis 2013	Ansatz 2014	Ansatz 2015	Plan 2016	Plan 2017	Plan 2018
	<b>Einzahlungen aus laufender Verwaltungstätigkeit</b>						
01	Steuern und ähnliche Abgaben						
02	Zuwendungen und allgemeine Umlagen (außer für Investitionstätigkeit)						
03	sonstige Transfereinzahlungen						
04	öffentlich-rechtliche Entgelte (außer Beitr. u. ähnl. Entg. für Inv.-tätigkeit)						
05	privatrechtliche Entgelte (außer für Investitionstätigkeit)						
06	Kostenerstattungen und Kostenumlagen (außer für Investitionstätigkeit)						
07	Zinsen und ähnliche Einzahlungen						
08	Einz. a. d. Veräußerung geringwert. VermGG						
09	sonstige haushaltswirksame Einzahlungen						
<b>10</b>	<b>= Summe d. Einz. aus lfd. Verwaltungstätigkeit</b>						
	<b>Auszahlungen aus laufender Verwaltungstätigkeit</b>						
11	Auszahlungen für aktives Personal						
12	Auszahlungen für Versorgung						
13	Auszahlungen für Sach- und Dienstleistungen						
14	Zinsen und ähnliche Auszahlungen						
15	Transferauszahlungen (außer für Investitionstätigkeit)						
16	sonstige haushaltswirksame Auszahlungen		-3.000,00	-3.000,00	-3.000,00	-3.000,00	-3.000,00
<b>17</b>	<b>= Summe d. Ausz. aus lfd. Verwaltungstätigkeit</b>		<b>-3.000,00</b>	<b>-3.000,00</b>	<b>-3.000,00</b>	<b>-3.000,00</b>	<b>-3.000,00</b>
<b>18</b>	<b>Saldo aus lfd. Verwaltungstätigkeit (S. Einz. abz. S. Ausz. aus lfd. Verw.tät.)</b>		<b>-3.000,00</b>	<b>-3.000,00</b>	<b>-3.000,00</b>	<b>-3.000,00</b>	<b>-3.000,00</b>
	<b>Einzahlungen für Investitionstätigkeit</b>						
19	Zuwendungen für Investitionstätigkeit						
20	Beiträge u.ä. Entgelte für Investitionstätigk.						
21	Veräußerung von Sachvermögen						
22	Veräußerung von Finanzvermögensanlagen						
23	sonstige Investitionstätigkeit						
<b>24</b>	<b>= Summe d. Einz. für Investitionstätigkeit</b>						

## Haushaltsplan 2015

### Teilfinanzergebnis 55.4.01 Naturschutz und Landschaftspflege

Samtgemeinde Nenndorf

Nr.	Bezeichnung	Ergebnis 2013	Ansatz 2014	Ansatz 2015	Plan 2016	Plan 2017	Plan 2018
	<b>Auszahlungen für Investitionstätigkeit</b>						
25	Erwerb von Grundstücken und Gebäuden						
26	Baumaßnahmen						
27	Erwerb von beweglichem Sachvermögen						
28	Erwerb von Finanzvermögensanlagen						
29	Aktivierbare Zuwendungen	-1.000,00					
30	sonstige Investitionstätigkeit						
<b>31</b>	<b>= Summe d. Ausz. für Investitionstätigkeit</b>	<b>-1.000,00</b>					
<b>32</b>	<b>Saldo aus Investitionstätigkeit (S. Einz. abz. S. Ausz. aus lfd. Inv.-tät.)</b>	<b>-1.000,00</b>					
<b>33</b>	<b>Finanzmittel-Überschuss/-Fehlbetrag (Summe 18 und 32)</b>	<b>-1.000,00</b>	<b>-3.000,00</b>	<b>-3.000,00</b>	<b>-3.000,00</b>	<b>-3.000,00</b>	<b>-3.000,00</b>
	<b>Ein-, Auszahlungen aus Finanzierungstätigkeit</b>						
34	Einz.; Aufn. v. Kred. u. inneren Darl.						
35	Ausz.; Tilg. v. Kred. u. Rückz. v. inn. Darl.						
<b>36</b>	<b>Saldo aus Finanzierungstätigkeit</b>						
<b>37</b>	<b>Finanzmittelveränderung (Summe 33 und 36)</b>	<b>-1.000,00</b>	<b>-3.000,00</b>	<b>-3.000,00</b>	<b>-3.000,00</b>	<b>-3.000,00</b>	<b>-3.000,00</b>



## Haushaltsplan 2015

<b>Investitionen 55.4.01 Naturschutz und Landschaftspflege</b>							
Samtgemeinde Nenndorf							
Nr. Bezeichnung	Jahres- ergebnis 2013	Ansatz 2014	Ansatz 2015	Finanzplan 2016	Finanzplan 2017	Finanzplan 2018	
<b>&gt; 1.000 € Oberhalb der festgelegten Wertgrenze</b>							
00.13.110 Invest.-Zuschuss an Nabu f. Motorsäge u.a.	-1.000,00						
2900 29. Aktivierbare Zuwendungen	-1.000,00						
<b>Summe</b>	<b>-1.000,00</b>						

## Haushaltsplan 2015

# Haushaltsplan 2015

## Produktbeschreibung 57.3.01 Bauhof

Samtgemeinde Nenndorf

<b>Produktbereich</b>	57.	Wirtschaft und Tourismus
<b>Produktgruppe</b>	57.3	Allgemeine Einrichtungen und Unternehmen
<b>Produkt</b>	57.3.01	Bauhof

### Kurzbeschreibung

Pflege der öffentlichen Grünanlagen sowie der Bäume und Sträucher im öffentlichen Raum.  
Winterdienst und Straßenreinigung der Durchgangs- und Hauptstraßen.  
Pflege der Aussenanlagen öffentlicher Einrichtungen.  
Pflege der Friedhöfe.  
Unterhaltung bzw. Beseitigung von Schäden auf Wegen, Straßen und Plätzen.  
Aufstellung von Verkehrszeichen nach Anordnung der Verkehrsbehörde.  
Verkehrssicherheitskontrollen.  
Anbringen der Weihnachtsbeleuchtung.  
Leeren der Papierkörbe.  
Unterhaltung der Wanderwege.  
Durchführung von leichten Maßnahmen im Hochbaubereich.

### Rechtsgrundlage

NKomVG, NStrG,  
Satzungen, Dienstanweisungen, Ratsbeschluss,  
Vorschriften der Bauberufgenossenschaft,  
Haushaltssatzung

### Zielgruppen

Einwohner/innen  
Besucher/innen  
Ämter der Samtgemeindeverwaltung

### Leistungen

## Haushaltsplan 2015

<b>Teilergebnis 57.3.01 Bauhof</b>							
Samtgemeinde Nenndorf							
Nr.	Bezeichnung	Ergebnis 2013	Ansatz 2014	Ansatz 2015	Plan 2016	Plan 2017	Plan 2018
	<b>Ordentliche Erträge</b>						
01	Steuern und ähnliche Abgaben						
02	Zuwendungen und allgemeine Umlagen (außer für Investitionstätigkeit)						
03	Auflösungserträge aus Sonderposten						
04	sonstige Transfererträge						
05	öffentlich-rechtliche Entgelte (außer Beitr. u. ähnl. Entg. für Inv.-tätigkeit)						
06	privatrechtliche Entgelte	-2.310,25					
07	Kostenerstattungen und Kostenumlagen	-358.854,74	-457.000,00	-483.000,00	-483.000,00	-483.000,00	-483.000,00
08	Zinsen und ähnliche Finanzerträge						
09	aktivierte Eigenleistungen						
10	Bestandsveränderungen						
11	sonstige ordentliche Erträge						
<b>12</b>	<b>= Summe ordentliche Erträge</b>	<b>-361.164,99</b>	<b>-457.000,00</b>	<b>-483.000,00</b>	<b>-483.000,00</b>	<b>-483.000,00</b>	<b>-483.000,00</b>
	<b>Ordentliche Aufwendungen</b>						
13	Aufwendungen für aktives Personal	489.367,32	526.800,00	564.100,00	569.700,00	575.300,00	581.000,00
14	Aufwendungen für Versorgung						
15	Aufwendungen für Sach- und Dienstleistungen	110.396,26	129.100,00	134.300,00	134.300,00	134.300,00	134.300,00
16	Abschreibungen		57.100,00	50.500,00	57.100,00	57.100,00	57.100,00
17	Zinsen und ähnliche Aufwendungen						
18	Transferaufwendungen						
19	sonstige ordentliche Aufwendungen	2.101,54	3.200,00	3.200,00	3.200,00	3.200,00	3.200,00
<b>20</b>	<b>= Summe ordentliche Aufwendungen</b>	<b>601.865,12</b>	<b>716.200,00</b>	<b>752.100,00</b>	<b>764.300,00</b>	<b>769.900,00</b>	<b>775.600,00</b>
<b>21</b>	<b>ordentliches Ergebnis (ordentliche Erträge abzüglich ordentliche Aufwendungen)</b>	<b>240.700,13</b>	<b>259.200,00</b>	<b>269.100,00</b>	<b>281.300,00</b>	<b>286.900,00</b>	<b>292.600,00</b>
22	außerordentliche Erträge						
23	außerordentliche Aufwendungen						
<b>24</b>	<b>außerordentliches Ergebnis (außerord. Erträge abzüglich außerord. Aufwendungen)</b>						
<b>25</b>	<b>Jahresergebnis (Saldo aus dem ordentlichen und dem außerordentlichen Ergebnis)</b>	<b>240.700,13</b>	<b>259.200,00</b>	<b>269.100,00</b>	<b>281.300,00</b>	<b>286.900,00</b>	<b>292.600,00</b>
26	Erträge aus internen Leistungsbeziehungen	-381.598,67	-333.900,00	-339.500,00	-339.500,00	-339.500,00	-339.500,00
27	Aufwendungen aus internen Leistungsbeziehungen	89.028,73	90.500,00	93.000,00	93.000,00	93.000,00	93.000,00
28	Saldo aus internen Leistungsbeziehungen	-292.569,94	-243.400,00	-246.500,00	-246.500,00	-246.500,00	-246.500,00
<b>29</b>	<b>Ergebnis unt. Berücks. d. int. Leistungsbeziehungen</b>	<b>-51.869,81</b>	<b>15.800,00</b>	<b>22.600,00</b>	<b>34.800,00</b>	<b>40.400,00</b>	<b>46.100,00</b>

## Haushaltsplan 2015

### Teilfinanzergebnis 57.3.01 Bauhof

Samtgemeinde Nenndorf

Nr.	Bezeichnung	Ergebnis 2013	Ansatz 2014	Ansatz 2015	Plan 2016	Plan 2017	Plan 2018
	<b>Einzahlungen aus laufender Verwaltungstätigkeit</b>						
01	Steuern und ähnliche Abgaben						
02	Zuwendungen und allgemeine Umlagen (außer für Investitionstätigkeit)						
03	sonstige Transfereinzahlungen						
04	öffentlich-rechtliche Entgelte (außer Beitr. u. ähnl. Entg. für Inv.-tätigkeit)						
05	privatrechtliche Entgelte (außer für Investitionstätigkeit)	2.172,75					
06	Kostenerstattungen und Kostenumlagen (außer für Investitionstätigkeit)	358.854,74	457.000,00	483.000,00	483.000,00	483.000,00	483.000,00
07	Zinsen und ähnliche Einzahlungen						
08	Einz. a. d. Veräußerung geringwert. VermGG						
09	sonstige haushaltswirksame Einzahlungen						
<b>10</b>	<b>= Summe d. Einz. aus lfd. Verwaltungstätigkeit</b>	<b>361.027,49</b>	<b>457.000,00</b>	<b>483.000,00</b>	<b>483.000,00</b>	<b>483.000,00</b>	<b>483.000,00</b>
	<b>Auszahlungen aus laufender Verwaltungstätigkeit</b>						
11	Auszahlungen für aktives Personal	-489.368,44	-526.800,00	-564.100,00	-569.700,00	-575.300,00	-581.000,00
12	Auszahlungen für Versorgung						
13	Auszahlungen für Sach- und Dienstleistungen	-110.396,26	-129.100,00	-134.300,00	-134.300,00	-134.300,00	-134.300,00
14	Zinsen und ähnliche Auszahlungen						
15	Transferauszahlungen (außer für Investitionstätigkeit)						
16	sonstige haushaltswirksame Auszahlungen	-2.101,54	-3.200,00	-3.200,00	-3.200,00	-3.200,00	-3.200,00
<b>17</b>	<b>= Summe d. Ausz. aus lfd. Verwaltungstätigkeit</b>	<b>-601.866,24</b>	<b>-659.100,00</b>	<b>-701.600,00</b>	<b>-707.200,00</b>	<b>-712.800,00</b>	<b>-718.500,00</b>
<b>18</b>	<b>Saldo aus lfd. Verwaltungstätigkeit (S. Einz. abz. S. Ausz. aus lfd. Verw.tät.)</b>	<b>-240.838,75</b>	<b>-202.100,00</b>	<b>-218.600,00</b>	<b>-224.200,00</b>	<b>-229.800,00</b>	<b>-235.500,00</b>
	<b>Einzahlungen für Investitionstätigkeit</b>						
19	Zuwendungen für Investitionstätigkeit						
20	Beiträge u.ä. Entgelte für Investitionstätigk.						
21	Veräußerung von Sachvermögen						
22	Veräußerung von Finanzvermögensanlagen						
23	sonstige Investitionstätigkeit						
<b>24</b>	<b>= Summe d. Einz. für Investitionstätigkeit</b>						

## Haushaltsplan 2015

<b>Teilfinanzergebnis 57.3.01 Bauhof</b>							
Samtgemeinde Nenndorf							
Nr.	Bezeichnung	Ergebnis 2013	Ansatz 2014	Ansatz 2015	Plan 2016	Plan 2017	Plan 2018
	<b>Auszahlungen für Investitionstätigkeit</b>						
25	Erwerb von Grundstücken und Gebäuden						
26	Baumaßnahmen	-22.163,75			-1.000.000,00	-532.000,00	
27	Erwerb von beweglichem Sachvermögen	-10.299,12	-7.200,00	-69.300,00			
28	Erwerb von Finanzvermögensanlagen						
29	Aktivierbare Zuwendungen						
30	sonstige Investitionstätigkeit						
<b>31</b>	<b>= Summe d. Ausz. für Investitionstätigkeit</b>	<b>-32.462,87</b>	<b>-7.200,00</b>	<b>-69.300,00</b>	<b>-1.000.000,00</b>	<b>-532.000,00</b>	
<b>32</b>	<b>Saldo aus Investitionstätigkeit (S. Einz. abz. S. Ausz. aus lfd. Inv.-tät.)</b>	<b>-32.462,87</b>	<b>-7.200,00</b>	<b>-69.300,00</b>	<b>-1.000.000,00</b>	<b>-532.000,00</b>	
<b>33</b>	<b>Finanzmittel-Überschuss/-Fehlbetrag (Summe 18 und 32)</b>	<b>-273.301,62</b>	<b>-209.300,00</b>	<b>-287.900,00</b>	<b>-1.224.200,00</b>	<b>-761.800,00</b>	<b>-235.500,00</b>
	<b>Ein-, Auszahlungen aus Finanzierungstätigkeit</b>						
34	Einz.; Aufn. v. Kred. u. inneren Darl.						
35	Ausz.; Tilg. v. Kred. u. Rückz. v. inn. Darl.						
<b>36</b>	<b>Saldo aus Finanzierungstätigkeit</b>						
<b>37</b>	<b>Finanzmittelveränderung (Summe 33 und 36)</b>	<b>-273.301,62</b>	<b>-209.300,00</b>	<b>-287.900,00</b>	<b>-1.224.200,00</b>	<b>-761.800,00</b>	<b>-235.500,00</b>

## Haushaltsplan 2015

### Investitionen 57.3.01 Bauhof

Samtgemeinde Nenndorf

Nr. Bezeichnung	Jahres- ergebnis 2013	Ansatz 2014	Ansatz 2015	Finanzplan 2016	Finanzplan 2017	Finanzplan 2018	
<b>&gt; 1.000 € Oberhalb der festgelegten Wertgrenze</b>							
00.12.126 Neubau Bauhof	-22.163,75			-1.000.000,00	-532.000,00		
2600 26. Baumaßnahmen	-22.163,75			-1.000.000,00	-532.000,00		
00.13.090 Aufsitzrasenmäher Bauhof	-6.499,99						
2700 27. Erwerb von beweglichem Sachvermögen	-6.499,99						
00.13.096 Sockelbetrag Gerätebeschaffung	-3.799,13						
2700 27. Erwerb von beweglichem Sachvermögen	-3.799,13						
00.14.076 Gerätebeschaffung Baubetriebshof		-7.200,00					
2700 27. Erwerb von beweglichem Sachvermögen		-7.200,00					
00.15.067 Gerätebeschaffung Baubetriebshof			-7.200,00				
2700 27. Erwerb von beweglichem Sachvermögen			-7.200,00				
00.15.068 Ersatzbeschaffung Fahrzeug			-23.400,00				
2700 27. Erwerb von beweglichem Sachvermögen			-23.400,00				
00.15.069 Null-Wendekreis-Aufsitzmäher			-27.900,00				
2700 27. Erwerb von beweglichem Sachvermögen			-27.900,00				
00.15.070 Null-Wendekreis-Aufsitzmäher			-10.800,00				
2700 27. Erwerb von beweglichem Sachvermögen			-10.800,00				
<b>Summe</b>	<b>-32.462,87</b>	<b>-7.200,00</b>	<b>-69.300,00</b>	<b>-1.000.000,00</b>	<b>-532.000,00</b>		

## Haushaltsplan 2015

### Querschnitt Ergebnishaushalt

Samtgemeinde Nenndorf

Produkt	Ordentliche Erträge	Ordentliche Aufwendungen	Ordentliches Ergebnis	Außerordentl. Erträge	Außerordentl. Aufwendungen	Außerordentl. Ergebnis
11.1.01		316.400,00	316.400,00			
11.1.02	-392.900,00	211.500,00	-181.400,00			
11.1.03		64.300,00	64.300,00			
11.1.04	-5.100,00	118.400,00	113.300,00			
11.1.05		426.900,00	426.900,00			
11.1.06		176.100,00	176.100,00			
11.1.10		93.800,00	93.800,00			
11.1.11		44.700,00	44.700,00			
11.1.12		3.900,00	3.900,00			
11.1.13	-100,00	68.400,00	68.300,00			
11.1.14	-30.900,00	202.700,00	171.800,00			
12.1.01	-5.000,00	15.100,00	10.100,00			
12.2.01	-42.500,00	156.700,00	114.200,00			
12.2.02	-100.000,00	188.900,00	88.900,00			
12.2.03	-15.000,00	61.300,00	46.300,00			
12.6.01	-40.300,00	393.100,00	352.800,00			
21.1.01	-15.100,00	309.600,00	294.500,00			
21.1.02	-8.200,00	312.100,00	303.900,00			
27.2.01		27.900,00	27.900,00			
28.1.01		12.100,00	12.100,00			
31.5.01	-3.000,00	10.800,00	7.800,00			
35.1.01		10.100,00	10.100,00			
36.1.01	-100.000,00	110.000,00	10.000,00			
36.2.01	-9.000,00	53.000,00	44.000,00			
36.5.01	-290.000,00	654.500,00	364.500,00			
36.5.02	-193.500,00	456.200,00	262.700,00			
36.5.03	-298.800,00	658.500,00	359.700,00			
36.5.04	-35.600,00	183.100,00	147.500,00			
36.5.05	-124.000,00	323.400,00	199.400,00			
36.5.06	-116.200,00	294.200,00	178.000,00			
36.5.07	-109.000,00	199.300,00	90.300,00			
36.5.08	-48.500,00	76.200,00	27.700,00			
36.5.09	-21.000,00	670.400,00	649.400,00			
41.2.01		600,00	600,00			
42.1.01	-13.300,00	105.900,00	92.600,00			
42.4.01	-9.500,00	100.500,00	91.000,00			
42.4.02	-15.000,00	88.600,00	73.600,00			



## Haushaltsplan 2015

### Querschnitt Ergebnishaushalt

Samtgemeinde Nenndorf

Produkt		Ordentliche Erträge	Ordentliche Aufwendungen	Ordentliches Ergebnis	Außerordentl. Erträge	Außerordentl. Aufwendungen	Außerordentl. Ergebnis
42.4.03	Hallenbad		300,00	300,00			
51.1.01	Räumliche Planungs- und Entwicklungsmaßnahmen	-1.500,00	282.500,00	281.000,00			
52.1.01	Bau- und Grundstücksordnung		114.500,00	114.500,00			
52.2.01	Grundstücksmanagement		49.200,00	49.200,00			
53.3.01	Wasserversorgung	-1.352.000,00	1.332.000,00	-20.000,00			
53.8.01	Abwasserbeseitigung	-2.642.400,00	1.901.100,00	-741.300,00			
54.1.01	Gemeindeverbindungsstraßen		1.300,00	1.300,00			
54.1.02	Straßenausbau- und Erschließungsbeitrag		22.900,00	22.900,00			
54.1.03	Gemeindestraßen		62.500,00	62.500,00			
54.5.01	Winterdienst		36.600,00	36.600,00			
54.5.02	Straßenbeleuchtung		4.500,00	4.500,00			
55.3.01	Friedhofs- und Bestattungswesen	-298.600,00	230.600,00	-68.000,00			
55.4.01	Naturschutz und Landschaftspflege		3.000,00	3.000,00			
57.3.01	Bauhof	-483.000,00	752.100,00	269.100,00			
57.3.03	Wochenmarkt	-28.000,00	13.400,00	-14.600,00			
57.5.01	Betrieb gewerblicher Art		147.300,00	147.300,00			
61.1.01	Allgemeine Zuweisungen, allgemeine Umlagen	-7.917.300,00	2.243.000,00	-5.674.300,00			
61.2.01	Kredite		351.600,00	351.600,00			
61.2.02	Rücklagen	-1.300,00		-1.300,00			
61.2.03	Deckungsreserve		18.000,00	18.000,00			

## Haushaltsplan 2015

### Querschnitt Finanzhaushalt

Samtgemeinde Nenndorf

Produkt	Einzahlungen aus lfd. Verwaltungstätigkeit	Auszahlungen aus lfd. Verwaltungstätigkeit	Saldo aus lfd. Verwaltungstätigkeit	Einzahlungen aus Investitionstätigkeit	Auszahlungen für Investitionstätigkeit	Saldo aus Investitionstätigkeit
11.1.01		-316.400,00	-316.400,00			
11.1.02	392.900,00	-211.500,00	181.400,00			
11.1.03		-64.300,00	-64.300,00			
11.1.04	5.100,00	-109.000,00	-103.900,00			
11.1.05		-417.400,00	-417.400,00		-20.000,00	-20.000,00
11.1.06		-176.100,00	-176.100,00		-43.000,00	-43.000,00
11.1.10		-93.800,00	-93.800,00			
11.1.11		-44.700,00	-44.700,00			
11.1.12		-3.900,00	-3.900,00			
11.1.13	100,00	-68.400,00	-68.300,00			
11.1.14	30.900,00	-202.700,00	-171.800,00			
12.1.01	5.000,00	-15.100,00	-10.100,00			
12.2.01	42.500,00	-156.700,00	-114.200,00			
12.2.02	100.000,00	-188.900,00	-88.900,00			
12.2.03	15.000,00	-61.300,00	-46.300,00			
12.6.01	40.300,00	-326.400,00	-286.100,00	8.500,00	-2.129.700,00	-2.121.200,00
21.1.01	14.800,00	-290.600,00	-275.800,00		-332.000,00	-332.000,00
21.1.02	8.200,00	-288.100,00	-279.900,00		-731.200,00	-731.200,00
24.4.01					-21.000,00	-21.000,00
27.2.01		-27.900,00	-27.900,00			
28.1.01		-12.100,00	-12.100,00			
31.5.01	3.000,00	-10.800,00	-7.800,00			
35.1.01		-10.100,00	-10.100,00			
36.1.01	100.000,00	-110.000,00	-10.000,00			
36.2.01	9.000,00	-53.000,00	-44.000,00			
36.5.01	290.000,00	-649.400,00	-359.400,00		-2.000,00	-2.000,00
36.5.02	193.500,00	-456.200,00	-262.700,00		-1.500,00	-1.500,00
36.5.03	298.000,00	-651.000,00	-353.000,00		-20.100,00	-20.100,00
36.5.04	34.600,00	-180.900,00	-146.300,00		-1.400,00	-1.400,00
36.5.05	124.000,00	-323.400,00	-199.400,00		-10.500,00	-10.500,00
36.5.06	116.000,00	-293.000,00	-177.000,00		-2.600,00	-2.600,00
36.5.07	109.000,00	-199.300,00	-90.300,00		-2.300,00	-2.300,00
36.5.08	48.500,00	-76.200,00	-27.700,00			
36.5.09	21.000,00	-670.400,00	-649.400,00		-1.800,00	-1.800,00
41.2.01		-600,00	-600,00			

## Haushaltsplan 2015

### Querschnitt Finanzhaushalt

Samtgemeinde Nenndorf

Produkt		Einzahlungen aus lfd. Ver- waltungs- tätigkeit	Auszahlungen aus lfd. Ver- waltungs- tätigkeit	Saldo aus lfd. Verwaltungs- tätigkeit	Einzahlungen aus Investitions- tätigkeit	Auszahlungen für Investitions- tätigkeit	Saldo aus Investitions- tätigkeit
42.1.01	Förderung des Sports	13.300,00	-105.900,00	-92.600,00			
42.4.01	Sporthalle Haste	7.800,00	-84.500,00	-76.700,00		-800,00	-800,00
42.4.02	Sporthalle Waltringhausen	10.600,00	-74.100,00	-63.500,00		-700,00	-700,00
42.4.03	Hallenbad		-300,00	-300,00			
51.1.01	Räumliche Planungs- und Entwicklungsmaßnahmen	1.500,00	-282.500,00	-281.000,00			
52.1.01	Bau- und Grundstücksordnung		-114.500,00	-114.500,00			
52.2.01	Grundstücksmanagement		-49.200,00	-49.200,00			
53.3.01	Wasserversorgung	1.444.000,00	-1.424.000,00	20.000,00	22.100,00	-42.000,00	-19.900,00
53.8.01	Abwasserbeseitigung	2.459.400,00	-1.122.400,00	1.337.000,00	11.500,00	-1.232.800,00	-1.221.300,00
54.1.01	Gemeindeverbindungsstraßen		-1.300,00	-1.300,00			
54.1.02	Straßenausbau- und Erschließungsbeitrag		-22.900,00	-22.900,00			
54.1.03	Gemeindestraßen		-62.500,00	-62.500,00			
54.5.01	Winterdienst		-36.600,00	-36.600,00			
54.5.02	Straßenbeleuchtung		-4.500,00	-4.500,00			
55.3.01	Friedhofs- und Bestattungswesen	298.600,00	-201.600,00	97.000,00		-27.500,00	-27.500,00
55.4.01	Naturschutz und Landschaftspflege		-3.000,00	-3.000,00			
57.3.01	Bauhof	483.000,00	-701.600,00	-218.600,00		-69.300,00	-69.300,00
57.3.03	Wochenmarkt	28.000,00	-13.400,00	14.600,00			
57.5.01	Betrieb gewerblicher Art		-147.300,00	-147.300,00			
61.1.01	Allgemeine Zuweisungen, allgemeine Umlagen	7.917.300,00	-2.243.000,00	5.674.300,00			
61.2.01	Kredite		-351.600,00	-351.600,00			
61.2.02	Rücklagen	1.300,00		1.300,00	496.000,00		496.000,00



**Stellenplan**  
**der**  
**Samtgemeinde Nenndorf**  
**2 0 1 5**



**Stellenplan 2015**  
**der Samtgemeinde Nenndorf**

**Teil A: Beamte**

lfd. Nr.	Laufbahngruppen und Amtsbezeichnung	Bes.-Gruppe	Zahl der Stellen im Haushaltsjahr 2015		Zahl der Stellen im Vorjahr			Vermerke, Erläuterungen	
			insgesamt	Anteile nach § 26 Abs. 1 BBesG	insgesamt	davon am 30.06.2014			
						tatsächlich besetzt mit Beamten	nicht besetzt mit Angest.		
1	2	3	4	5	6	7	8	9	10
<b>Beamte auf Zeit</b>									
1	Samtgemeindebürgermeister	B 3	1	-	1	1	-	-	erh. Aufwandsentschäd. gem. § 3 Abs. 2 NKBesVO i.H.v. 205 € mtl. (allgemeiner Stellvertreter 140 €)
<b>Höherer Dienst</b>									
		-	-	-	-	-	-	-	
<b>Gehobener Dienst</b>									
2	Samtgemeindeoberamtsrat	A 13	2	-	1	1	-	-	
3	Samtgemeindeamtsrat	A 12	2	-	2	2	-	-	
4	Samtgemeindeamtfrau/-mann	A 11	1	-	2	2	-	-	
5	Samtgemeindeoberinspektor/in	A 10	2	-	2	2	-	-	
6	Samtgemeindeinspektor/in	A 9	1	-	1	1	-	-	
<b>Mittlerer Dienst</b>									
7	Samtgemeindeamtsinspektor/in	A 9 Z	1	-	1	1	-	-	
<b>Einfacher Dienst</b>									
		-	-	-	-	-	-	-	
insgesamt			<b>10</b>	-	10	10	-	-	





## Stellenübersichten

### Teil A: Aufteilung nach der Verwaltungsgliederung

#### I. Beamte

Teilh	Produkt-Nr	Produkt	Beamte auf Zeit	gehobener Dienst					mittlerer Dienst	Erl.	
				B 3	A 13	A 12	A 11	A 10			A 9
1	111000	Gemeindeorgane	1	-	-	-	-	-	1	-	-
1	111001	Personalabteilung	-	-	-	-	-	-	-	-	-
1	111002	Hauptamt	-	-	1	-	-	-	-	-	-
1	111003	EDV-Abteilung	-	-	-	-	-	-	-	-	-
1	111004	Betrieb gewerbl. Art	-	-	-	-	-	-	-	-	-
2	122001	Kämmerei	-	1	-	-	-	1	-	-	-
2	122002	Finanzbuchhaltung	-	-	-	-	-	-	-	-	-
2	122003	Steuerabteilung	-	-	-	-	-	-	-	-	-
2	122004	Wasserversorgung	-	-	-	-	-	-	-	-	-
2	122101	Kasse	-	-	-	-	-	-	-	-	-
3	133201	Statistik und Wahlen	-	-	-	-	-	-	-	-	-
3	133202	Ordnungsamt	-	1	-	-	-	-	-	-	-
3	133203	Bürgerbüro	-	-	-	-	-	-	-	-	-
3	133204	Standesamt	-	-	-	-	-	-	-	-	-
3	134001	GS Bad Nenndorf	-	-	-	-	-	-	-	-	-
3	134002	Grundschule Haste	-	-	-	-	-	-	-	-	-
3	134004	Ev.-öff. Bücherei BN	-	-	-	-	-	-	-	-	-
3	135002	Kiga BN, Erlengrund	-	-	-	-	-	-	-	-	-
3	135003	Kiga BN, Bahnhofstr.	-	-	-	-	-	-	-	-	-
3	135004	Kiga Haste	-	-	-	-	-	-	-	-	-
3	135005	Kiga Helsinghausen	-	-	-	-	-	-	-	-	-
3	135006	Kiga Hohnhorst	-	-	-	-	-	-	-	-	-
3	135007	Kiga Rehren A.R.	-	-	-	-	-	-	-	-	-
3	135008	Hort Bad Nenndorf	-	-	-	-	-	-	-	-	-
3	135009	Hort Haste	-	-	-	-	-	-	-	-	-
3	135201	Sporthalle Haste	-	-	-	-	-	-	-	-	-
3	135202	Sporthalle Waltringh.	-	-	-	-	-	-	-	-	-
3	137215	Wochenmarkt	-	-	-	-	-	-	-	-	-
4	146001	Bauamt	-	-	1	1	1	-	-	1	-
4	146602	Kläranlage BN	-	-	-	-	-	-	-	-	-
4	146603	Kläranlage Haste	-	-	-	-	-	-	-	-	-
4	146608	Bauhof	-	-	-	-	-	-	-	-	-
insgesamt			1	2	2	1	2	1	1	10	



## Teil B: Tariflich Beschäftigte

lfd. Nr.	Funktionsbezeichnung	Entgelt-Gruppe	Zahl der Stellen im HHjahr 2015	Zahl der Stellen im Vorjahr			Vermerke, Erläuterungen
				insges.	davon am 30.06.2014		
1	2	3	4	5	tats. besetzt 6	nicht besetzt 7	8
<b>Tariflich Beschäftigte</b>							
1	Kindergartenleiterin	S 15	1	1	1	0	
2	Kindergartenleiterin	S 13	2	2	2	0	
3	stellv. Kindergartenleiterin	S 13	1	1	1	0	
4	Verwaltungsmitarbeiter	12	1	1	1	0	
5	Kindergartenleiterin	S 10	2	2	2	0	
6	stellv. Kindergartenleiterin	S 10	2	2	2	0	
7	Technische/r Mitarbeiter/in	10	4	4	4	0	
8	Mitarbeiter Datenverarbeitung	9	1	1	1	0	
9	Verwaltungsmitarbeiter/in	9	5	5	5	0	
10	Abwassemeister	9	1	1	1	0	
11	Kassenleiterin	9	1	1	1	0	
12	Bautechniker	9	1	1	1	0	
13	stv. Kassenleiterin	8	1	1	1	0	
14	Kassenmitarbeiterin	8	1	1	1	0	
15	Verwaltungsmitarbeiter/in	8	1	1	1	0	
15.1	Heilpädagogin	S 8	1	1	0	1	
16	Kindergarten-/Hortleiterin	S 7	2	2	2	0	
17	Erzieher/innen (KiTa)	S 6	44	44	43	1	
18	Sekretärin	6	1	1	1	0	Gleichstellungsbeauftragte
19	Verwaltungsmitarbeiter/in	6	5	5	5	0	
20	Elektromonteur	6	1	1	1	0	
21	Ver- und Entsorger	6	3	3	3	0	
22	Bauhofsmitarbeiter	6	1	1	1	0	
23	Kassenmitarbeiterin	5	2	2	2	0	
24	Schulsekretärin	5	2	2	2	0	
25	Schulhausmeister	5	1	1	1	0	
26	Mitarbeiter/in Zentrale	5	1	1	1	0	
27	Verwaltungsmitarbeiter/in	5	9	9	9	0	
28	Vollzugsmitarbeiter/in	5	2	2	2	0	
29	Büchereimitarbeiter/in	5	1	1	1	0	
30	Mitarbeiter Vollstr./Marktaufs.	5	1	1	1	0	
31	Gärtner	5	2	2	2	0	
32	Krafffahrer	5	1	1	1	0	
33	Klärwärter	5	1	1	1	0	
34	Bauhofsmitarbeiter	5	1	1	1	0	
34.1	Sozialassistentin (KiTa)	S4	2	2	0	2	
35	Betreuungskraft Ganztagschule	S4	3	3	3	0	
36	Bauhofsmitarbeiter	4	7	7	7	0	
37	Bauhofsmitarbeiter	3	0	0	0	0	
38	Schulhausmeister	3	1	1	1	0	
39	Sporthallenwart	3	1	1	1	0	
40	Friedhofspfleger	3	2	2	2	0	
41	Raumpfl. Kindergärten	2	1	1	0	0	
42	hauswirtschaftliche Kraft Kiga	2	0	1	1	0	
43	Raumpfl. Sporthallen	2	2	2	2	0	
44	Raumpfl. Friedhofskapellen	2	2	2	2	0	
45	Raumpfl. Friedhofskapellen	1	1	1	1	0	
46	hauswirtschaftliche Kraft GS	1	2	2	1	1	
47	hauswirtschaftliche Kraft Kiga	1	5	4	4	1	
Tariflich Beschäftigte insgesamt			<b>136</b>	<b>136</b>	<b>130</b>	<b>6</b>	







**Anhang: Dienstkräfte in der Probe- oder Ausbildungszeit**

**I. Beamte zur Anstellung**

lfd. Nr.	Dienstbezeichnung	Bes.Gr.	Zahl der Stellen im HHjahr 2015	Zahl der Stellen im Vorjahr			Vermerke, Erläuterungen
				insges.	davon am 30.06.2014		
1	2	3	4	5	tats. besetzt	nicht besetzt	8

**II. Nachwuchskräfte und informatorisch beschäftigte Kräfte**

lfd. Nr.	Bezeichnung	Art des Entgelts	vorges. im HHjahr 2015	besch. in 2014 am 01.10.14	Vermerke, Erläuterungen
1	2	3	4	5	6
1	Samtgemeindeinspektoranwärter	Anwärterbezüge	2	2	
2	Auszubildende "Verwaltungsfachangestellte"	Ausbildungsvergütung	6	6	
3	Auszubildender "Ver- und Entsorger"	Ausbildungsvergütung	1	1	





## Teil B: Sonderübersichten

### II. Anteil der Planstellen für Beförderungsämter (oberhalb des ersten Beförderungsamtes) an der Gesamtzahl der Planstellen im Bereich der den Obergrenzenregelungen unterliegenden Laufbahnbeamten

#### 1. Gesamtzahl der Planstellen der den Obergrenzenregelungen unterliegenden Laufbahnen

Nach § 15 Abs. 4 NBesG (höherer Dienst a.F.)

0 Stellen (davon besetzt mit Beschäftigten 0; nicht besetzt 0)  
ggf\* 0 Stellen der vergleichbaren Beschäftigten zusammen: 0

Nach § 15 Abs. 3 NBesG (gehobener Dienst a.F.)

5 Stellen (davon besetzt mit Beschäftigten 0; nicht besetzt 0)  
ggf\* 0 Stellen der vergleichbaren Beschäftigten zusammen: 5

Nach § 15 Abs. 3 NBesG (mittlerer Dienst a.F.)

1 Stelle (davon besetzt mit Beschäftigten 0; nicht besetzt 0)  
ggf\* 0 Stellen der vergleichbaren Beschäftigten zusammen: 1

#### 2. Von den Stellen zu 1. sind

a) im Rahmen der allgemeinen Obergrenzen (§ 26 BBesG) zu bewerten

im höheren Dienst a.F. 0 Stellen (-ggf\*- davon 0 Stellen für Beschäftigte)

im gehobenen Dienst a.F. 5 Stellen (-ggf\*- davon 0 Stellen für Beschäftigte)

im mittleren Dienst a.F. 1 Stelle (-ggf\*- davon 0 Stellen für Beschäftigte)

b) im Rahmen der Überschreitungsregelung nach StOGrVO zu bewerten

im höheren Dienst a.F. 0 Stellen

im gehobenen Dienst a.F. 5 Stellen

im mittleren Dienst a.F. 1 Stelle

#### 3. An Beförderungsämtern oberhalb des ersten Beförderungsamtes sind

in BesGr.	a) zulässig			b) in Anspruch genommen von den Stellen			Bem.
	im Bereich der allgemeinen Obergrenzen	nach der StOGrVO	insgesamt (Summe der Sp. 2 und 3)	nach Spalte 2	nach Spalte 3	nach Spalte 4 (Summe Sp. 5 und Sp. 6)	
1	2	3	4	5	6	7	8
Höherer Dienst							
-	-	-	-	-	-	-	-
Gehobener Dienst							
A 13	0,48	1,52	<b>2,00</b>	0,48	1,52	<b>2,00</b>	
A 12	1,28	0,72	<b>2,00</b>	1,28	0,72	<b>2,00</b>	
A 11	2,40	0,60	<b>3,00</b>	1,00	0,00	<b>1,00</b>	
Mittlerer Dienst							
A 9	0,08	0,92	<b>1,00</b>	0,08	0,92	<b>1,00</b>	

\* Nur soweit Beschäftigte nach § 26 Abs. 1 Satz 3 BBesG in die Obergrenzenberechnung mit einbezogen werden.

### II. Übersicht über die Planstellen der Beamten, die mit Beschäftigten besetzt sind

Lfd. Nr.	Funktionsbezeichnung	Entgeltgruppe	BesGr. der Planstelle	Lfd. Nr. in Teil A Unterteil I	auf der Stelle geführt		Bem.
					seit	bis voraussichtlich	
1	2	3	4	5	6	7	8
-	-	-	-	-	-	-	-



## Übersicht über die produktübergreifenden Budgets

Die Einzelbudgets sind untereinander deckungsfähig.

### 00\_AFA\_SOPO\_SG (Abschreibungen/Auflösungserträge)

Budgetname	Produkt	Bezeichnung
00_11104_AFA_SOPO	11.1.04	Liegenschaftsverwaltung
00_11105_AFA_SOPO	11.1.05	Einrichtungen f. d. ges. Verw. bzw. Verw.-Angehörigen
00_11106_AFA_SOPO	11.1.06	EDV
00_12601_AFA_SOPO	12.6.01	Brandschutz
00_21101_AFA_SOPO	21.1.01	Grundschule Bad Nenndorf
00_21102_AFA_SOPO	21.1.02	Grundschule Haste
00_31501_AFA_SOPO	31.5.01	Soziale Einrichtungen für Wohnungslose
00_36501_AFA_SOPO	36.5.01	Kindergarten Bad Nenndorf, Erlengrundstraße
00_36502_AFA_SOPO	36.5.02	Kindergarten Bad Nenndorf, Bahnhofstraße
00_36503_AFA_SOPO	36.5.03	Kindergarten Haste
00_36504_AFA_SOPO	36.5.04	Kindergarten Helsinghausen
00_36505_AFA_SOPO	36.5.05	Kindergarten Hohnhorst
00_36506_AFA_SOPO	36.5.06	Kindergarten Rehren A.R.
00_42401_AFA_SOPO	42.4.01	Sporthalle Haste
00_42402_AFA_SOPO	42.4.02	Sporthalle Waltringhausen
00_53801_AFA_SOPO	53.8.01	Abwasserbeseitigung
00_55301_AFA_SOPO	55.3.01	Friedhofs- und Bestattungswesen
00_57301_AFA_SOPO	57.3.01	Bauhof

### 00\_BAUHOF\_LE\_SG (Leistungsentgelte Baubetriebshof)

Budgetname	Produkt	Bezeichnung
00_11104_BAUHOF_LE	11.1.04	Liegenschaftsverwaltung
00_12201_BAUHOF_LE	12.2.01	Aufgaben der Ordnungsverwaltung
00_12601_BAUHOF_LE	12.6.01	Brandschutz
00_21101_BAUHOF_LE	21.1.01	Grundschule Bad Nenndorf
00_21102_BAUHOF_LE	21.1.02	Grundschule Haste
00_31501_BAUHOF_LE	31.5.01	Soziale Einrichtungen für Wohnungslose
00_36501_BAUHOF_LE	36.5.01	Kindergarten Bad Nenndorf, Erlengrundstraße
00_36502_BAUHOF_LE	36.5.02	Kindergarten Bad Nenndorf, Bahnhofstraße
00_36503_BAUHOF_LE	36.5.03	Kindergarten Haste
00_36504_BAUHOF_LE	36.5.04	Kindergarten Helsinghausen
00_36505_BAUHOF_LE	36.5.05	Kindergarten Hohnhorst
00_36506_BAUHOF_LE	36.5.06	Kindergarten Rehren A.R.
00_42401_BAUHOF_LE	42.4.01	Sporthalle Haste
00_42402_BAUHOF_LE	42.4.02	Sporthalle Waltringhausen
00_42403_BAUHOF_LE	42.4.03	Hallenbad
00_53301_BAUHOF_LE	53.3.01	Wasserversorgung
00_53801_BAUHOF_LE	53.8.01	Abwasserbeseitigung
00_54101_BAUHOF_LE	54.1.01	Gemeindeverbindungsstraßen
00_54103_BAUHOF_LE	54.1.03	Gemeindestraßen
00_54501_BAUHOF_LE	54.5.01	Winterdienst
00_55301_BAUHOF_LE	55.3.01	Friedhofs- und Bestattungswesen
00_57301_BAUHOF_LE	57.3.01	Bauhof
00_57303_BAUHOF_LE	57.3.03	Wochenmarkt



## 00\_BAUUNTERH\_SG (Bauunterhaltung)

Budgetname	Produkt	Bezeichnung
00_11104_BAUUNTERH	11.1.04	Liegenschaftsverwaltung
00_12601_BAUUNTERH	12.6.01	Brandschutz
00_21101_BAUUNTERH	21.1.01	Grundschule Bad Nenndorf
00_21102_BAUUNTERH	21.1.02	Grundschule Haste
00_31501_BAUUNTERH	31.5.01	Soziale Einrichtungen für Wohnungslose
00_36501_BAUUNTERH	36.5.01	Kindergarten Bad Nenndorf, Erlengrundstraße
00_36502_BAUUNTERH	36.5.02	Kindergarten Bad Nenndorf, Bahnhofstraße
00_36503_BAUUNTERH	36.5.03	Kindergarten Haste
00_36504_BAUUNTERH	36.5.04	Kindergarten Helsinghausen
00_36505_BAUUNTERH	36.5.05	Kindergarten Hohnhorst
00_36506_BAUUNTERH	36.5.06	Kindergarten Rehren A.R.
00_42401_BAUUNTERH	42.4.01	Sporthalle Haste
00_42402_BAUUNTERH	42.4.02	Sporthalle Waltringhausen
00_57301_BAUUNTERH	57.3.01	Bauhof

## 00\_BEWIRT\_SG (Bewirtschaftungsaufwendungen)

Budgetname	Produkt	Bezeichnung
00_11104_BEWIRT	11.1.04	Liegenschaftsverwaltung
00_12601_BEWIRT	12.6.01	Brandschutz
00_21101_BEWIRT	21.1.01	Grundschule Bad Nenndorf
00_21102_BEWIRT	21.1.02	Grundschule Haste
00_31501_BEWIRT	31.5.01	Soziale Einrichtungen für Wohnungslose
00_36501_BEWIRT	36.5.01	Kindergarten Bad Nenndorf, Erlengrundstraße
00_36502_BEWIRT	36.5.02	Kindergarten Bad Nenndorf, Bahnhofstraße
00_36503_BEWIRT	36.5.03	Kindergarten Haste
00_36504_BEWIRT	36.5.04	Kindergarten Helsinghausen
00_36505_BEWIRT	36.5.05	Kindergarten Hohnhorst
00_36506_BEWIRT	36.5.06	Kindergarten Rehren A.R.
00_36507_BEWIRT	36.5.07	Hort Bad Nenndorf
00_36508_BEWIRT	36.5.08	Hort Haste
00_42401_BEWIRT	42.4.01	Sporthalle Haste
00_42402_BEWIRT	42.4.02	Sporthalle Waltringhausen
00_55301_BEWIRT	55.3.01	Friedhofs- und Bestattungswesen
00_57301_BEWIRT	57.3.01	Bauhof
00_57303_BEWIRT	57.3.03	Wochenmarkt

## 00\_ILV\_BAUHOF\_SG (Interne Leistungsverrechnungen Wasser/Abwasser)

Budgetname	Produkt	Bezeichnung
00_11102_ILV_BAUH	11.1.02	Personalangelegenheiten
00_11114_ILV_BAUH	11.1.14	Samtgemeindekasse
00_51101_ILV_BAUH	51.1.01	Räumliche Planungs- und Entwicklungsmaßnahmen
00_57301_ILV_BAUH	57.3.01	Bauhof

## 00\_ILV\_WA\_AB\_SG (Interne Leistungsverrechnungen Baubetriebshof)

Budgetname	Produkt	Bezeichnung
00_11104_ILV_WA	11.1.04	Liegenschaftsverwaltung
00_11113_ILV_WA	11.1.13	Steuern und Abgaben
00_11114_ILV_WA	11.1.14	Samtgemeindekasse
00_51101_ILV_WA	51.1.01	Räumliche Planungs- und Entwicklungsmaßnahmen
00_53301_ILV_WA	53.3.01	Wasserversorgung
00_53801_ILV_WA	53.8.01	Abwasserbeseitigung



### **00\_PERSONAL\_SG (Personalaufwendungen)**

<b>Budgetname</b>	<b>Produkt</b>	<b>Bezeichnung</b>
00_11101_PERSONAL	11.1.01	Verwaltungsleitung/Organe
00_11102_PERSONAL	11.1.02	Personalangelegenheiten
00_11103_PERSONAL	11.1.03	Innere Verwaltungsangelegenheiten
:	:	:
00_57301_PERSONAL	57.3.01	Bauhof
00_57303_PERSONAL	57.3.03	Wochenmarkt
00_57501_PERSONAL	57.5.01	Betrieb gewerblicher Art

### **00\_UNTERH\_AUS\_SG (Unterhaltung der Außenanlagen)**

<b>Budgetname</b>	<b>Produkt</b>	<b>Bezeichnung</b>
00_11104_UNTERH_AUS	11.1.04	Liegenschaftsverwaltung
00_12601_UNTERH_AUS	12.6.01	Brandschutz
00_21101_UNTERH_AUS	21.1.01	Grundschule Bad Nenndorf
00_21102_UNTERH_AUS	21.1.02	Grundschule Haste
00_36501_UNTERH_AUS	36.5.01	Kindergarten Bad Nenndorf, Erlengrundstraße
00_36502_UNTERH_AUS	36.5.02	Kindergarten Bad Nenndorf, Bahnhofstraße
00_36503_UNTERH_AUS	36.5.03	Kindergarten Haste
00_36504_UNTERH_AUS	36.5.04	Kindergarten Helsinghausen
00_36505_UNTERH_AUS	36.5.05	Kindergarten Hohnhorst
00_36506_UNTERH_AUS	36.5.06	Kindergarten Rehren A.R.
00_42401_UNTERH_AUS	42.4.01	Sporthalle Haste
00_42402_UNTERH_AUS	42.4.02	Sporthalle Waltringhausen
00_42403_UNTERH_AUS	42.4.03	Hallenbad
00_57301_UNTERH-AUS	57.3.01	Bauhof





## Übersicht über die Budgets der Ämter

Die Einzelbudgets sind untereinander nicht deckungsfähig.

### 00\_TEILHH1\_SG (Teilhaushalt 1 - Amt 10)

Budgetname	Produkt	Bezeichnung
00_11101_BGM	11.1.01	Verfüungsmittel SgBM
00_11101_LEITUNG_ORG	11.1.01	Verwaltungsleitung/Organe
00_11102_PERSONALANG	11.1.02	Personalangelegenheiten
00_11103_INNERE_VW	11.1.03	Innere Verwaltungsangelegenheiten
00_11104_LIEGENSCHAF	11.1.04	Liegenschaftsverwaltung
00_11104_INVEST	11.1.04	Liegenschaftsverwaltung
00_11105_EINR_GES_VW	11.1.05	Einrichtungen f. d. ges. Verw. bzw. Verw.-Angehörigen
00_11105_INVEST	11.1.05	Einrichtungen f. d. ges. Verw. bzw. Verw.-Angehörigen
00_11106_EDV	11.1.06	EDV
00_11106_INVEST	11.1.06	EDV
00_57501_BGA	57.5.01	Betrieb gewerblicher Art

### 00\_TEILHH2\_SG (Teilhaushalt 2 - Amt 20)

Budgetname	Produkt	Bezeichnung
00_11110_FINANZVERW	11.1.10	Finanzverwaltung
00_11113_STEUERN_ABG	11.1.13	Steuern und Abgaben
00_11114_KASSE	11.1.14	Samtgemeindekasse
00_53301_INVEST	53.3.01	Wasserversorgung
00_53301_INVEST_EINZ	53.3.01	Wasserversorgung
00_53301_MWST	53.3.01	Wasserversorgung
00_53301_WASSERVERS	53.3.01	Wasserversorgung
00_61101_ALLG_ZUWEIS	61.1.01	Allgemeine Zuweisungen, allgemeine Umlagen
00_61201_KREDITE	61.2.01	Kredite
00_61201_KREDITE_FIN	61.2.01	Kredite
00_61202_RÜCKLAGEN	61.2.02	Rücklagen
00_61202_RÜLA_FINANZ	61.2.02	Rücklagen
00_61203_DECK_RESERV	61.2.03	Deckungsreserve

### 00\_TEILHH3\_SG (Teilhaushalt 3 - Amt 32)

Budgetname	Produkt	Bezeichnung
00_12101_WAHLEN	12.1.01	Statistik und Wahlen
00_12201_ORDNUNG	12.2.01	Aufgaben der Ordnungsverwaltung
00_12201_INVEST	12.2.01	Aufgaben der Ordnungsverwaltung
00_12202_BÜRGERBÜRO	12.2.02	Pass- und Meldewesen
00_12202_BÜRGERBÜRO	12.2.02	Pass- und Meldewesen
00_12203_INVEST	12.2.03	Personenstandswesen
00_12203_STANDESAMT	12.2.03	Personenstandswesen
00_12601_BRANDSCHUTZ	12.6.01	Brandschutz
00_12601_INVEST	12.6.01	Brandschutz
00_12601_INVEST_EINZ	12.6.01	Brandschutz



00_21101_GSBN_VW	21.1.01	Grundschule Bad Nenndorf - Budget der Verwaltung
00_21101_GSBN_SCHULE	21.1.01	Budget der Grundschule
00_21101_INVEST	21.1.01	Grundschule Bad Nenndorf
00_21101_INVEST_EINZ	21.1.01	Grundschule Bad Nenndorf
00_21102_GSHA_VW	21.1.02	Grundschule Haste - Budget der Verwaltung
00_21102_GSHA_SCHULE	21.1.02	Budget der Grundschule
00_21102_INVEST	21.1.02	Grundschule Haste
00_21102_INVEST_EINZ	21.1.02	Grundschule Haste
00_24401_INVEST	24.4.01	Kreisschulbaukasse
00_27201_BÜCHEREI	27.2.01	Büchereien
00_27201_INVEST	27.2.01	Büchereien
00_28101_KULTUR	28.1.01	Heimat- und sonstige Kulturpflege
00_31501_OBDACHLOSE	31.5.01	Soziale Einrichtungen für Wohnungslose
00_35101_SOZ_ANGEL	35.1.01	Sonstige soziale Angelegenheiten
00_36101_ÜBERN_GEBÜH	36.1.01	Übernahme von Kindergarten- und Hortgebühren
00_36201_JUGENDARB	36.2.01	Sonstige Jugendarbeit
00_36501_BUDGET	36.5.01	Kindergarten Bad Nenndorf, Erlengrundstraße
00_36501_ERTRÄGE	36.5.01	Kindergarten Bad Nenndorf, Erlengrundstraße
00_36501_INVEST	36.5.01	Kindergarten Bad Nenndorf, Erlengrundstraße
00_36502_BUDGET	36.5.02	Kindergarten Bad Nenndorf, Bahnhofstraße
00_36502_ERTRÄGE	36.5.02	Kindergarten Bad Nenndorf, Bahnhofstraße
00_36502_INVEST	36.5.02	Kindergarten Bad Nenndorf, Bahnhofstraße
00_36503_BUDGET	36.5.03	Kindergarten Haste
00_36503_ERTRÄGE	36.5.03	Kindergarten Haste
00_36503_INVEST	36.5.03	Kindergarten Haste
00_36504_BUDGET	36.5.04	Kindergarten Helsinghausen
00_36504_ERTRÄGE	36.5.04	Kindergarten Helsinghausen
00_36504_INVEST	36.5.04	Kindergarten Helsinghausen
00_36505_BUDGET	36.5.05	Kindergarten Hohnhorst
00_36505_ERTRÄGE	36.5.05	Kindergarten Hohnhorst
00_36505_INVEST	36.5.05	Kindergarten Hohnhorst
00_36506_BUDGET	36.5.06	Kindergarten Rehren A.R.
00_36506_ERTRÄGE	36.5.06	Kindergarten Rehren A.R.
00_36506_INVEST	36.5.06	Kindergarten Rehren A.R.
00_36507_BUDGET	36.5.07	Hort Bad Nenndorf
00_36507_ERTRÄGE	36.5.07	Hort Bad Nenndorf
00_36507_INVEST	36.5.07	Hort Bad Nenndorf
00_36508_BUDGET	36.5.08	Hort Haste
00_36508_ERTRÄGE	36.5.08	Hort Haste
00_36508_INVEST	36.5.08	Hort Haste
00_3650901_EV_KIGA	3650901	Zuschuss Evangelischer Kindergarten Bad Nenndorf
00_3650902_KIGA_KLEE	3650902	Zuschuss Kinderkrippe "Kleeblättchen"
00_3650903_WALDKIGA	3650903	Zuschuss Waldkindergarten
00_3650904_INVEST	3650904	Zuschuss Kinderkrippe "Lebenshilfe"
00_3650904_KRIPPE	3650904	Zuschuss Kinderkrippe "Lebenshilfe"
00_41201_GESUND_EINR	41.2.01	Gesundheitseinrichtungen
00_42101_SPORT	42.1.01	Förderung des Sports
00_42401_HALLE_HASTE	42.4.01	Sporthalle Haste
00_42401_INVEST	42.4.01	Sporthalle Haste
00_42401_INVEST_EINZ	42.4.01	Sporthalle Haste
00_42402_HALLE_WALT	42.4.02	Sporthalle Waltringhausen
00_42402_INVEST	42.4.02	Sporthalle Waltringhausen
00_57303_MARKT	57.3.03	Wochenmarkt



#### **00\_TEILHH4\_SG (Teilhaushalt 4 - Amt 60)**

<b>Budgetname</b>	<b>Produkt</b>	<b>Bezeichnung</b>
00_51101_PLANUNG	51.1.01	Räumliche Planungs- und Entwicklungsmaßnahmen
00_54101_STRASSEN	54.1.01	Gemeindeverbindungsstraßen
00_54501_INVEST	54.5.01	Winterdienst
00_54501_WINTERDIENS	54.5.01	Winterdienst
00_54502_BELEUCHTUNG	54.5.02	Straßenbeleuchtung
00_55301_FRIEDHÖFE	55.3.01	Friedhofs- und Bestattungswesen
00_55301_INVEST	55.3.01	Friedhofs- und Bestattungswesen
00_55401_NATURSCHUTZ	55.4.01	Naturschutz und Landschaftspflege
00_55401_INVEST	55.4.01	Naturschutz und Landschaftspflege
00_57301_INVEST	57.3.01	Bauhof
00_57301_BAUHOF	57.3.01	Bauhof

#### **00\_ABWASSER\_SG (Abwasserbeseitigung)**

<b>Budgetname</b>	<b>Produkt</b>	<b>Bezeichnung</b>
00_53801_ABWASSER	53.8.01	Abwasserbeseitigung
00_53801_ERTRÄGE	53.8.01	Abwasserbeseitigung
00_53801_INVEST	53.8.01	Abwasserbeseitigung
00_53801_INVEST_EINZ	53.8.01	Abwasserbeseitigung



## Übersicht über den voraussichtlichen Stand der Schulden

Art der Schulden		Stand zu Beginn des Vorjahres 2 0 1 4 - 1.000 Euro -	Voraussichtlicher Stand zu Beginn des Haushaltsjahres 2 0 1 5 - 1.000 Euro -
1.	Geldschulden aus		
	1.1 Anleihen	0	0
	1.2 Verbindlichkeiten aus Krediten für Investitionstätigkeiten	8.329	9.565
	1.3 Liquiditätskredite	0	0
	1.4 sonstige Geldschulden	0	0
2.	Verbindlichkeiten aus kreditähnlichen Rechtsgeschäften	0	0
3.	Verbindlichkeiten aus Lieferungen und Leistungen	0	0
4.	Transferverbindlichkeiten	0	0
5.	Sonstige Verbindlichkeiten	0	0
<b>Schulden insgesamt</b>		<b>8.329</b>	<b>9.565</b>
<b>Nachrichtlich: offene Kreditermächtigung</b>		<b>1.208</b>	<b>3.919</b>





## **VORSCHUSSKONTEN**

1651010	Vorschüsse LOGA
1651020	Überzahlungen LOGA
1651101	Lohn- und Gehaltsvorschüsse
1651111	Handvorschüsse
1651121	Sportzentrum Bad Nenndorf
1651141	Sonstige Vorschüsse

## **VERWAHRGELDKONTEN**

2729001	Verbindlichkeiten an Mitarbeiter
2729011	Verbindlichkeiten gegenüber VBL
2729101	Durchlaufende Gelder
2729111	Spenden
2729121	Einziehungsersuchen
2729131	Betriebsmittel
2729141	Sicherheitsbeträge
2729151	Mahn- und Vollstreckungsgebühren
2729161	Abwassergebühren
2729171	Wasserbenutzungsgebühren
2729181	Personalkosten BgA

