

Samtgemeinde Nenndorf

Haushalt

2023





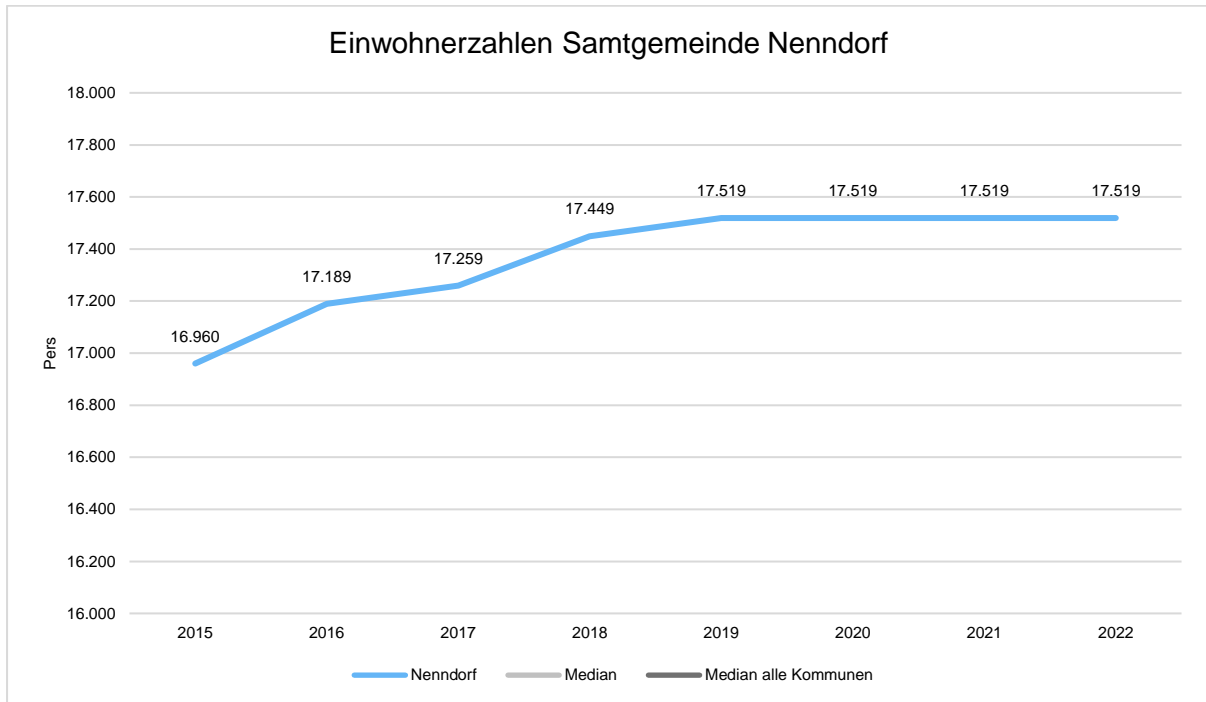
Inhaltsverzeichnis

Statistische Angaben	2
1 Haushaltssatzung	3
2 Vorbericht	6
2.1 Allgemeines.....	6
4 Aufwendungen.....	11
4.1 Personalaufwand.....	14
4.2 Sach- und Dienstleistungsaufwand.....	14
4.2 Transferaufwendungen.....	16
4.3 Abschreibungen.....	17
4.4 Zinsen und sonstige Finanzaufwendungen.....	18
4.6 Kinderbetreuung.....	20
5.7 Bauunterhaltung & Bewirtschaftung.....	20
5.8 Inanspruchnahme Baubetriebshof	21
6 Gebührenhaushalte.....	22
7 Ergebnis.....	23
8 Finanzplan	25
8.1 Investitionstätigkeit	26
8.2 Finanzierungstätigkeit.....	31
9 Sonstige allgemeine Entwicklungen	32
9.1 Bevölkerung	33
9.2 Wirtschaft und Arbeitsmarkt.....	34
10 Haushalt.....	37
11 Eröffnungsbilanz.....	254
12 Entwicklung der Schulden	257
13 Stellenplan	259
14 Übersicht über die produktübergreifenden Budgets.....	266
15 Übersicht über die Schulden.....	273
16 Vorschuss- und Verwahrgeldkonten	274
17 Übersicht der Beteiligungen.....	275
18 Übersicht über die Produktgruppen	276



Statistische Angaben

Einwohnerzahlen Samtgemeinde Nenndorf



Flächengröße & Bevölkerungsdichte

Flächengröße	51,41 qkm
Bevölkerungsdichte	341



1 Haushaltssatzung

H a u s h a l t s s a t z u n g **der Samtgemeinde Nenndorf** **für das Haushaltsjahr 2023**

Aufgrund des § 112 des Niedersächsischen Kommunalverfassungsgesetzes hat der Rat der Samtgemeinde Nenndorf in der Sitzung am 23.02.2023 folgende Haushaltssatzung beschlossen:

1. im Ergebnishaushalt mit dem jeweiligen Gesamtbetrag		
1.1 - der ordentliche Erträge auf	23.903.500	EUR
1.2 - der ordentliche Aufwendungen auf	26.204.000	EUR

2. im Finanzhaushalt mit dem jeweiligen Gesamtbetrag		
2.1 - der Einzahlungen aus laufender Verwaltungstätigkeit	23.796.800	EUR
2.2 - der Auszahlungen aus laufender Verwaltungstätigkeit	25.033.700	EUR
2.3 - der Einzahlungen für Investitionstätigkeit	1.320.000	EUR
2.4 - der Auszahlungen für Investitionstätigkeit	14.466.500	EUR
2.5 - der Einzahlungen für Finanzierungstätigkeit	13.146.500	EUR
2.6 - der Auszahlungen für Finanzierungstätigkeit	830.600	EUR

festgesetzt.

Nachrichtlich: Gesamtbetrag		
der Einzahlungen des Finanzhaushaltes	38.263.300	EUR
der Auszahlungen des Finanzhaushaltes	40.330.800	EUR

§ 2

Der Gesamtbetrag der vorgesehenen Kreditaufnahmen für Investitionen und Investitionsförderungsmaßnahmen (Kreditermächtigung) wird auf 13.146.500 Euro festgesetzt.



§ 3

Verpflichtungsermächtigungen werden nicht veranschlagt.

§ 4

Der Höchstbetrag, bis zu dem im Haushaltsjahr 2023 Liquiditätskredite zur rechtzeitigen Leistung von Auszahlungen in Anspruch genommen werden dürfen, wird auf 2.000.000 Euro fest-gesetzt.

§ 5

Die Samtgemeindeumlage wird mit einem Hebesatz von 45 % der Steuerkraftmesszahl der Mitgliedsgemeinden festgesetzt.

§ 6

Als unerhebliche überplanmäßige Ausgaben, denen der Samtgemeindebürgermeister nach § 117 Abs. 1 Satz 2 NKomVG zustimmen kann, gelten

bei Haushaltsansätzen bis 2.500 Euro:	Überschreitungen bis 800 Euro
bei Haushaltsansätzen über 2.500 bis einsch. 15.000 Euro	Überschreitungen bis 1.500 Euro
bei Haushaltsansätzen über 15.000 Euro:	Überschreitungen bis zu 10 % des jeweiligen Haushaltsansatzes; höchstens jedoch bis zu 3.000 Euro.

Außerplanmäßige Ausgaben gelten bis zu einem Betrage von 800 Euro als unerheblich.

Die Unterrichtung des Samtgemeinderates nach § 117 Abs. 1 Satz 2 NKomVG kann auch in der Weise erfolgen, dass die Ratsmitglieder von der Leistung über- und außerplanmäßiger Ausgaben innerhalb von 3 Monaten schriftlich in Kenntnis gesetzt werden.



Bad Nenndorf, den 23.02.2023

Samtgemeinde Nenndorf
Der Samtgemeindebürgermeister

Schmidt



2 Vorbericht

2.1 Allgemeines

für das Haushaltsjahr 2023

Seit dem Jahr 2010 wird der Haushalt der Samtgemeinde Nenndorf nach dem Neuen Kommunalen Rechnungswesen aufgestellt.

Der Haushaltsplan gliedert sich in einen Ergebnishaushalt und einen Finanzhaushalt auf. Beide Haushalte enthalten zusätzliche Spalten für die drei Folgejahre.

Im Ergebnishaushalt werden die laufenden Erträge und Aufwendungen veranschlagt. Zu den Aufwendungen gehören die Abschreibungen (Ziffer 16 des Ergebnisplans). Sie bilden den Werteverzehr des Vermögens ab. Den Abschreibungen stehen die Auflösungserträge aus Sonderposten (Ziffer 3 des Ergebnisplans) gegenüber. Sonderposten werden gebildet, wenn für Investitionen Zuschüsse oder Beiträge eingenommen werden. Sie werden in demselben Zeitraum, in dem das Anlagegut abgeschrieben wird, ertragswirksam aufgelöst. Im Gegensatz zu den meisten anderen Erträgen und Aufwendungen sind die Abschreibungen und Auflösungserträge nicht zahlungswirksam und werden daher nicht im Finanzhaushalt veranschlagt.

Nach der neuen Buchungssystematik werden die Erträge mit einem negativen Vorzeichen dargestellt. Übersteigt die Summe der Erträge die Summe der Aufwendungen, wird also ein Überschuss ausgewiesen, so erhält das Jahresergebnis ein negatives Vorzeichen.

Der Finanzhaushalt bildet alle Einzahlungen und Auszahlungen ab. Er wird gegliedert in Ein- und Auszahlungen aus laufender Verwaltungstätigkeit, Ein- und Auszahlungen aus Investitionstätigkeit und Ein- und Auszahlungen aus Finanzierungstätigkeit. Als Saldo des Gesamtfinanzhaushalts wird der voraussichtliche Zahlungsmittelbestand am Jahresende ausgewiesen. Im Finanzhaushalt werden Einzahlungen als positive Größe und Auszahlungen mit negativem Vorzeichen dargestellt.

Die Ansätze der Ein- und Auszahlungen aus laufender Verwaltungstätigkeit ergeben sich aus der Aufstellung des Ergebnishaushaltes. Werden die Ansätze von zahlungswirksamen Erträgen und Aufwendungen im Ergebnishaushalt erhöht oder vermindert, wird dies automatisch in den Finanzhaushalt übertragen.

Der Haushalt ist untergliedert in Produkte, die in der Reihenfolge ihrer Nummerierung sortiert sind. Für jedes Produkt werden der Ergebnisplan und der Finanzplan mit den Haushaltsansätzen ausgewiesen.

Grundsätzlich sind alle Erträge und Aufwendungen eines Produkts als ein Budget gegenseitig deckungsfähig. Darüber hinaus sind Budgets eingerichtet, die bestimmte Aufwendungen über den gesamten Haushalt als gegenseitig deckungsfähig ausweisen. Eine Übersicht über die Budgets ist als Anlage abgedruckt.



3 Übersicht der Haushaltslage

Ergebnisübersicht

Die folgende Tabelle zeigt die Entwicklung des Ergebnisplanes im Vergleich zum Plan des Vorjahres und zum Ergebnis des Vorvorjahres:

	Ergebnis 2021	Plan 2022	Plan 2023
ordentliche Erträge	20.359.654	20.280.200	23.903.500
ordentliche Aufwendungen	20.453.859	21.309.100	26.204.000
Ordentliches Ergebnis	-94.205	-1.028.900	-2.300.500
Außerordentliche Erträge	10.242	--	--
Außerordentliche Aufwendungen	240.781	--	--
Außerordentliches Ergebnis	-230.539	--	--
Jahresergebnis	-324.744	-1.028.900	-2.300.500

Der Gesamtergebnishaushalt weist bei den ordentlichen Erträgen einen Betrag von 23.903.500 Euro und bei den ordentlichen Aufwendungen einen Betrag in Höhe von 26.204.000 Euro aus. Daraus ergibt sich ein Defizit in Höhe von 2.300.500 Euro.

Erträge

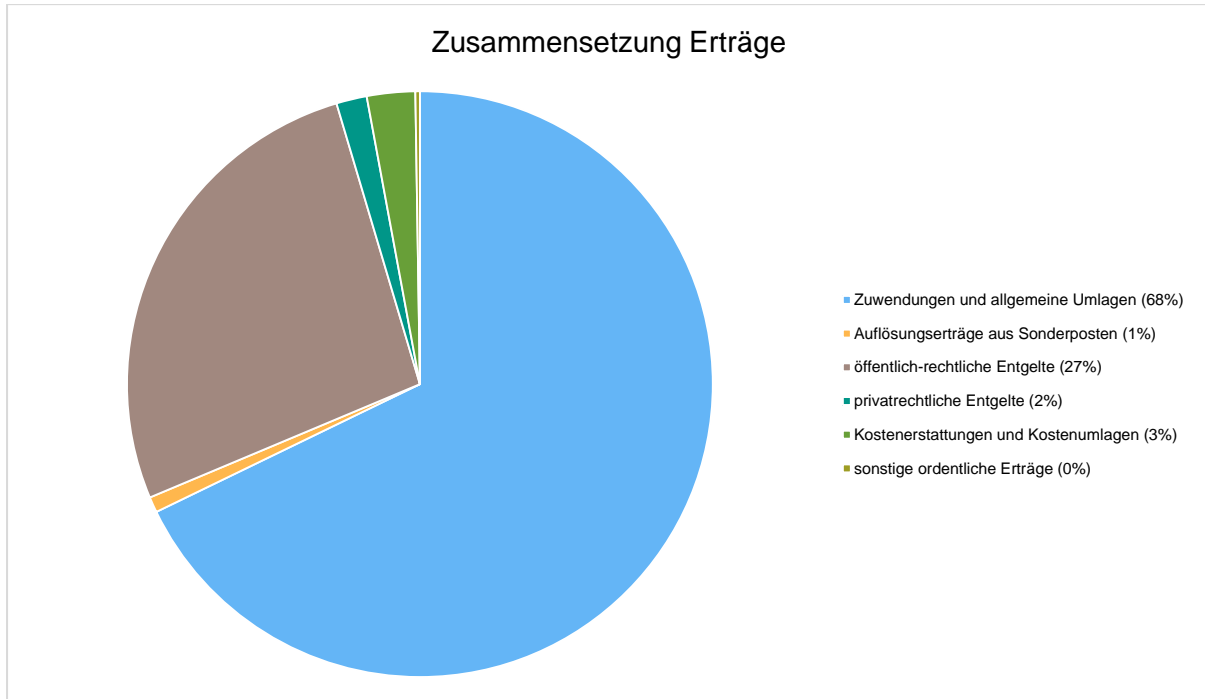
Die Gesamtsumme aller Erträge in Höhe von 23.903.500 Euro teilt sich auf die einzelnen Ertragsarten wie folgt auf:

Ertragsübersicht

	Plan 2023	in %
Zuwendungen und allgemeine Umlagen	16.210.700	67,82
Auflösungserträge aus Sonderposten	205.700	0,86
öffentlich-rechtliche Entgelte	6.388.000	26,72
privatrechtliche Entgelte	402.800	1,69
Kostenerstattungen und Kostenumlagen	636.800	2,66
sonstige ordentliche Erträge	59.500	0,25
Ordentliche Erträge	23.903.500	100,00
Summe der Erträge	23.903.500	100,00



Die Zusammensetzung nach den einzelnen Ertragsarten ergibt folgendes Bild:



Umlagen

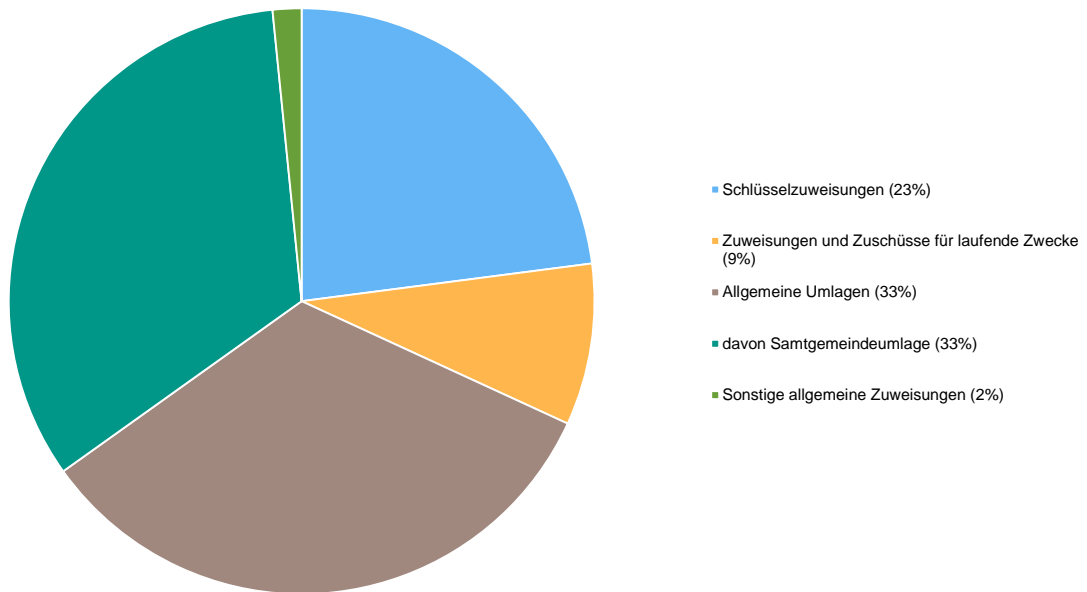
Die folgende Tabelle zeigt die Entwicklung der einzelnen Umlagearten:

Zusammensetzung der Umlageerträge

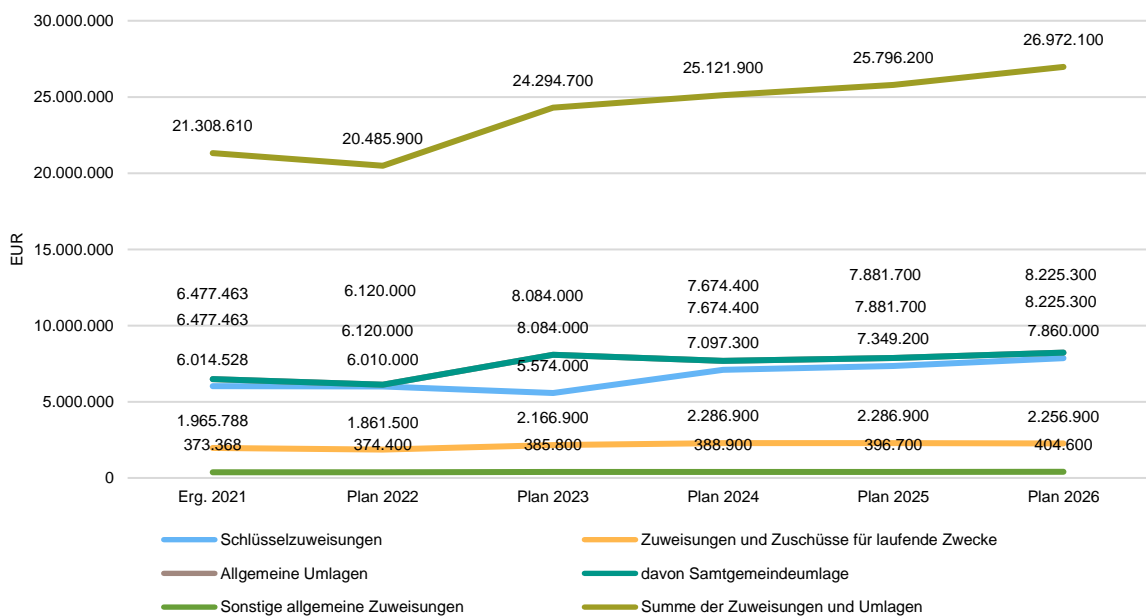
	Erg. 2021	Plan 2022	Plan 2023	Plan 2024	Plan 2025	Plan 2026
Schlüsselzuweisungen	6.014.528	6.010.000	5.574.000	7.097.300	7.349.200	7.860.000
Zuweisungen und Zuschüsse für laufende Zwecke	1.965.788	1.861.500	2.166.900	2.286.900	2.286.900	2.256.900
Allgemeine Umlagen	6.477.463	6.120.000	8.084.000	7.674.400	7.881.700	8.225.300
davon Samtgemeindeumlage	6.477.463	6.120.000	8.084.000	7.674.400	7.881.700	8.225.300
Sonstige allgemeine Zuweisungen	373.368	374.400	385.800	388.900	396.700	404.600
Summe der Zuweisungen und Umlagen	21.308.610	20.485.900	24.294.700	25.121.900	25.796.200	26.972.100



Zusammensetzung nach Umlagearten



Umlagen



Die im Ergebnishaushalt aufgenommenen Auflösungserträge aus Sonderposten und die Abschreibungen entsprechen nahezu den tatsächlichen Werten. Die Differenz zwischen den Erträgen aus der Auflösung von Sonderposten und dem Aufwand für Abschreibungen beträgt rd. 1.060.900,00 €.



Übersicht

	Erg. 2021	Plan 2022	Plan 2023	Plan 2024	Plan 2025	Plan 2026
Saldo aus Abschreibungen und Sonderposten	- 800.269	- 1.024.700	- 1.060.900	- 1.123.700	- 1.148.700	- 1.208.700
3161100 - Ertr. a. d. Auflös.v. SoPo aus Inv.-Zuw. u.-zusch.	76.310	65.700	65.700	65.700	65.700	65.700
3371000 - Ertr. a. d. Aufl. v. SoPo f. Beiträge u. ähnl. Entg.	152.433	178.000	140.000	140.000	140.000	140.000
4711010 - Abschr. auf immat. VermGG aus geleist. Inv.-Zuwend	-131	--	--	--	--	--
4711020 - Abschr. auf übrige immaterielle VermGG	-4.238	-200	0	0	0	--
4711300 - Abschreibungen auf Gebäude	-3.198	-186.900	-186.900	-224.700	-224.700	-264.700
4711400 - Abschreibungen auf das Infrastrukturvermögen	- 717.277	-765.000	-738.400	-738.400	-738.400	-738.400
4711500 - Abschr. auf Maschinen u. techn. Anlagen	- 151.554	-215.000	-215.000	-215.000	-215.000	-215.000
4711600 - Abschreibungen auf Fahrzeuge	-81.558	-59.700	-84.700	-109.700	-134.700	-154.700
4711700 - Abschr. auf Betriebs- u. Geschäftsausstattung	-39.433	-41.000	-41.000	-41.000	-41.000	-41.000
4711800 - Auflösung Sammelposten	-29.010	-600	-600	-600	-600	-600
4711900 - Abschreibungen auf sonstiges Sachanlagevermögen	-799	--	--	--	--	--
4721111 - Abschr. auf Ford. wg Uneinbringlichk. (EWB)	-1.816	--	--	--	--	--



4 Aufwendungen

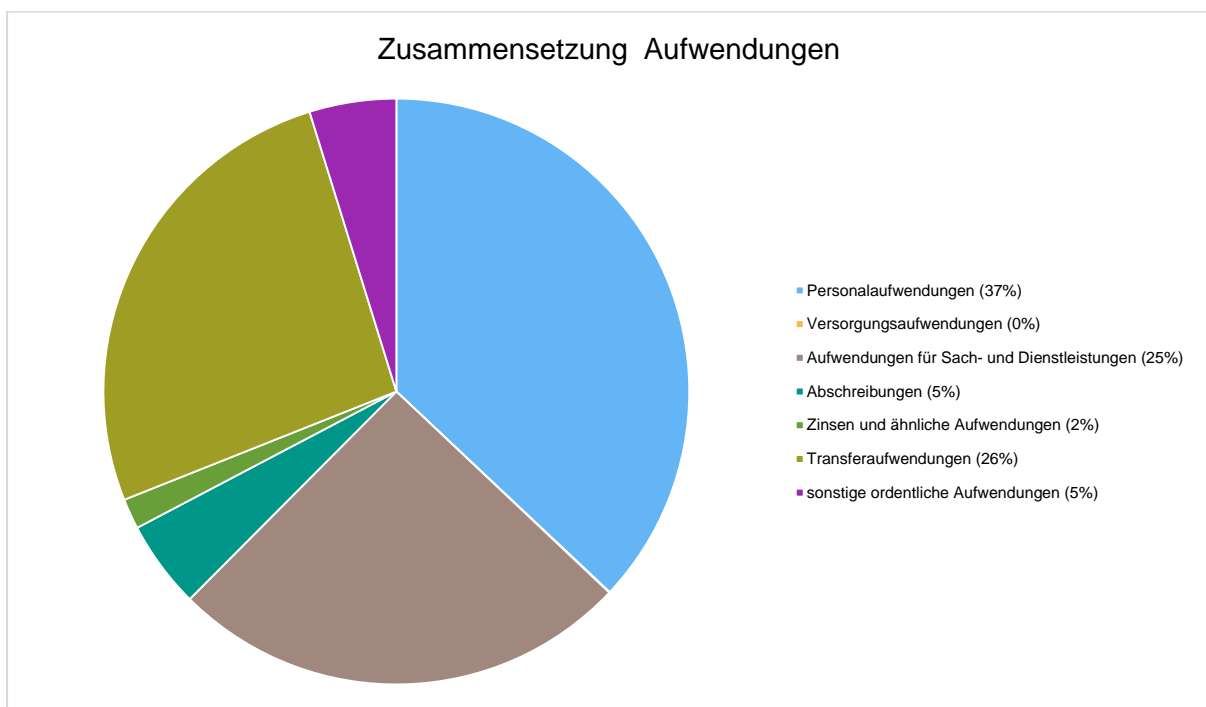
Die Summe aller Aufwendungen im Planjahr beläuft sich auf 26.204.000 Euro.

Diese teilt sich wie folgt auf die einzelnen Aufwandsarten aus:

Aufwandsarten

	Plan 2023	in %
Personalaufwendungen	9.698.300	37
Versorgungsaufwendungen	8.800	0
Aufwendungen für Sach- und Dienstleistungen	6.661.000	25
Abschreibungen	1.266.600	5
Zinsen und ähnliche Aufwendungen	440.200	2
Transferaufwendungen	6.874.000	26
sonstige ordentliche Aufwendungen	1.255.100	5
Summe ordentliche Aufwendungen	26.204.000	100
Aufwendungen Gesamt	26.204.000	100

Aufwand in der Zusammensetzung nach Aufwandsarten:





Im Vorjahr belief sich der Gesamtbetrag der geplanten Aufwendungen auf 21.309.100 Euro. Im aktuellen Planjahr verändern sich die Aufwendungen um 4.894.900 Euro auf 26.204.000 Euro.

Die Veränderungen bei den einzelnen Aufwandsarten stellen sich im Detail wie folgt dar:

Vorjahresvergleich Aufwandsarten

	Plan 2022	Plan 2023	Abw. abs.
Personalaufwendungen	7.637.800	9.698.300	2.060.500 ↗
Versorgungsaufwendungen	11.800	8.800	-3.000 ↘
Aufwendungen für Sach- und Dienstleistungen	4.472.200	6.661.000	2.188.800 ↗
Abschreibungen	1.268.400	1.266.600	-1.800 →
Zinsen und ähnliche Aufwendungen	385.000	440.200	55.200 ↗
Transferaufwendungen	6.399.900	6.874.000	474.100 ↗
sonstige ordentliche Aufwendungen	1.134.000	1.255.100	121.100 ↗
Summe ordentliche Aufwendungen	21.309.100	26.204.000	4.894.900 ↗
Aufwendungen Gesamt	21.309.100	26.204.000	4.894.900 ↗



Im Betrachtungszeitraum der mittelfristigen Finanzplanung stellt sich die Entwicklung der einzelnen Aufwandsarten wie folgt dar:

Aufwandsarten mittelfristige Planung

	Erg. 2021	Plan 2022	Plan 2023	Plan 2024	Plan 2025	Plan 2026
Personalaufwendungen	7.503.802	7.637.800	9.698.300	9.729.900	9.873.800	10.019.200
Versorgungsaufwendungen	8.493	11.800	8.800	8.800	8.800	8.800
Aufwendungen für Sach- und Dienstleistungen	4.340.927	4.472.200	6.661.000	6.440.400	6.440.400	6.440.400
Abschreibungen	1.029.012	1.268.400	1.266.600	1.329.400	1.354.400	1.414.400
Zinsen und ähnliche Aufwendungen	328.068	385.000	440.200	623.400	908.900	888.900
Transferaufwendungen	6.236.892	6.399.900	6.874.000	7.913.500	7.653.400	7.891.500
sonstige ordentliche Aufwendungen	1.006.665	1.134.000	1.255.100	1.223.000	1.211.000	1.267.310
Summe ordentliche Aufwendungen	20.453.859	21.309.100	26.204.000	27.268.400	27.450.700	27.930.510
Außerordentliche Aufwendungen	240.781	--	--	--	--	--
Aufwendungen Gesamt	20.694.640	21.309.100	26.204.000	27.268.400	27.450.700	27.930.510



4.1 Personalaufwand

Die Personalaufwendungen entwickeln sich im Betrachtungszeitraum wie folgt:

Personalaufwand

	Erg. 2020	Erg. 2021	Plan 2022	Plan 2023	Plan 2024	Plan 2025	Plan 2026	Plan 2027
Personalaufwendungen gesamt	6.743.359	7.093.090	7.246.900	7.400.000	7.637.800	8.167.900	8.317.600	8.463.400
davon Dienstaufwendungen	5.058.982	5.300.853	5.507.300	5.635.100	5.827.700	6.438.800	6.550.000	6.656.900
davon sonstige Personalaufwendungen	1.684.376	1.792.238	1.739.600	1.764.900	1.810.100	1.729.100	1.767.600	1.806.500

Personalintensität

Die Personalintensität bildet den prozentualen Anteil der Personalaufwendungen an den ordentlichen Aufwendungen ab. Sie ist ein Indikator dafür, welches Gewicht die Personalaufwendungen innerhalb des ordentlichen Aufwandes haben.

4.2 Sach- und Dienstleistungsaufwand

Die Aufwendungen für Sach- und Dienstleistungen entwickeln sich im Betrachtungszeitraum wie folgt:

Sach- und Dienstleistungsaufwand

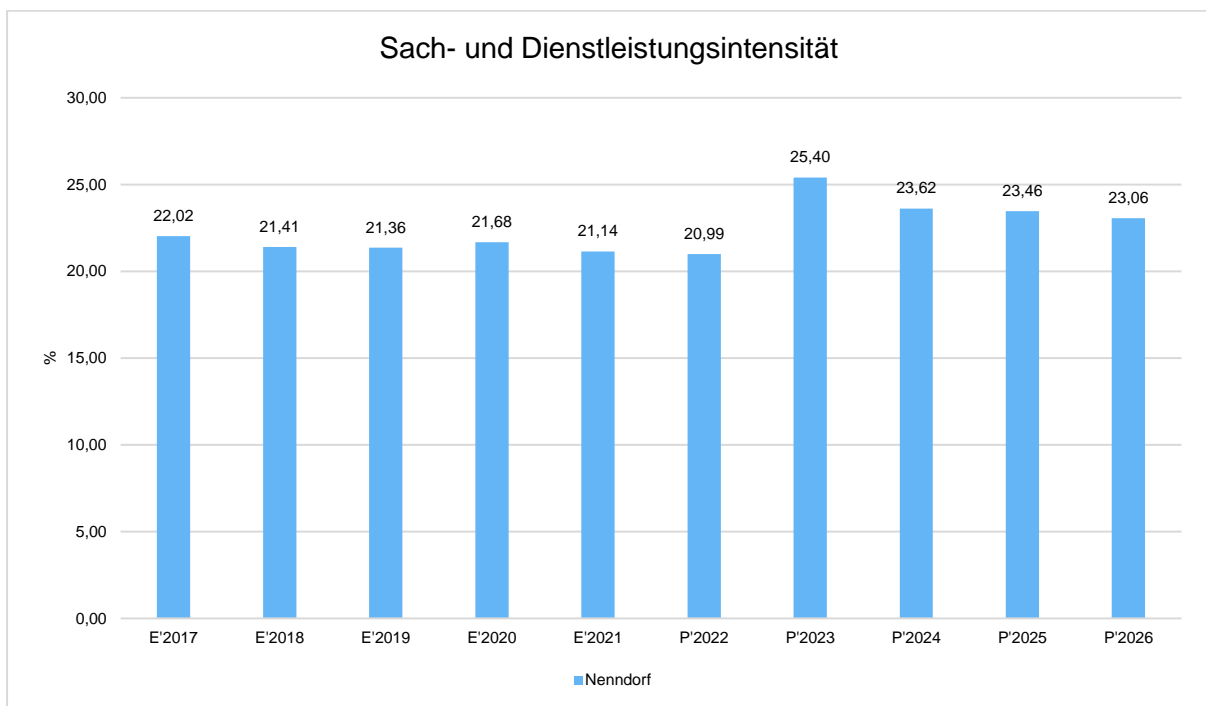
	Erg. 2021	Plan 2022	Plan 2023	Plan 2024	Plan 2025	Plan 2026
Unterhaltung und Bewirtschaftung unbewegliches Vermögen	1.139.121	1.165.600	1.718.400	1.576.400	1.576.400	1.576.400
Unterhaltung bewegliches Vermögen, Fahrzeuge	216.766	266.300	273.100	272.200	272.200	272.200
Mieten und Pachten, Leasing	114.467	128.700	219.000	184.000	184.000	184.000
Sonstiger Sach- und Dienstleistungsaufwand	2.870.573	2.911.600	4.450.500	4.407.800	4.407.800	4.407.800
Summe Sach- und Dienstleistungsaufwendungen	4.340.927	4.472.200	6.661.000	6.440.400	6.440.400	6.440.400



Sach- und Dienstleistungsintensität

Die Sach- und Dienstleistungsintensität bildet den prozentualen Anteil der Aufwendungen für Sach- und Dienstleistungen (ohne besondere Aufwendungen für Beschäftigte) an den ordentlichen Aufwendungen insgesamt ab.

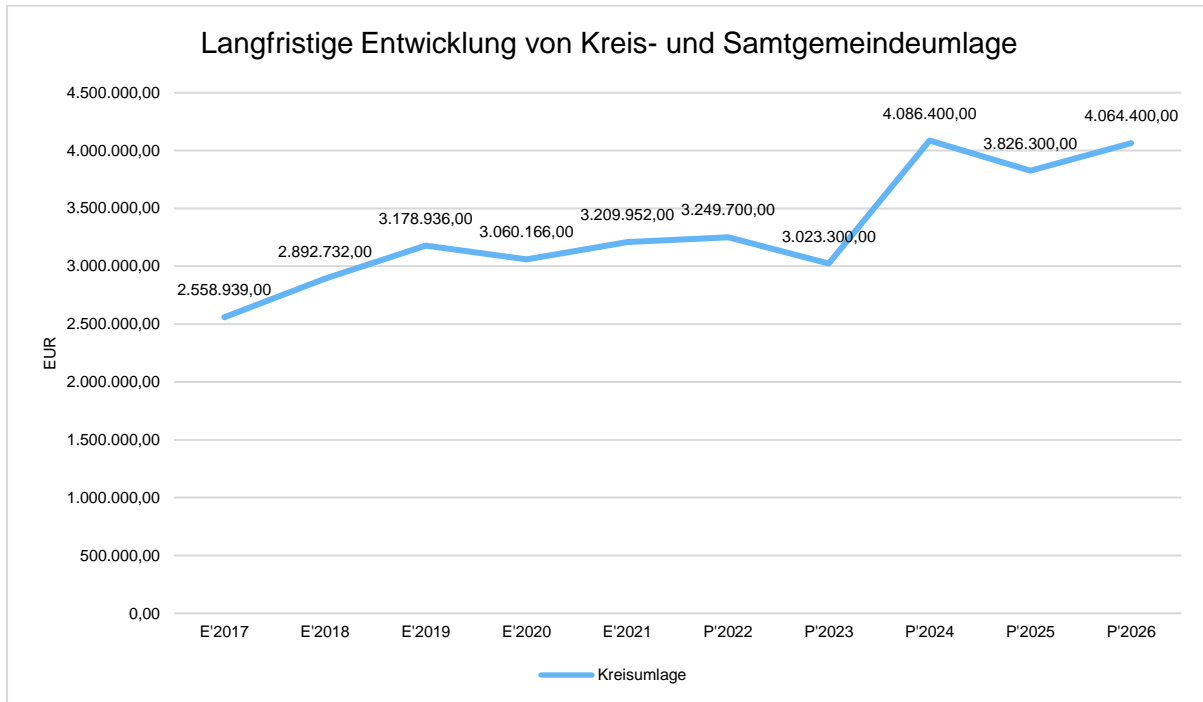
Sie zeigt an, welches Gewicht der Sach- und Dienstleistungsaufwand innerhalb des ordentlichen Aufwandes hat.





4.2 Transferaufwendungen

In der langfristigen Betrachtung ergibt sich hinsichtlich der Entwicklungen von Kreis- und Samtgemeindeumlage folgendes Bild:

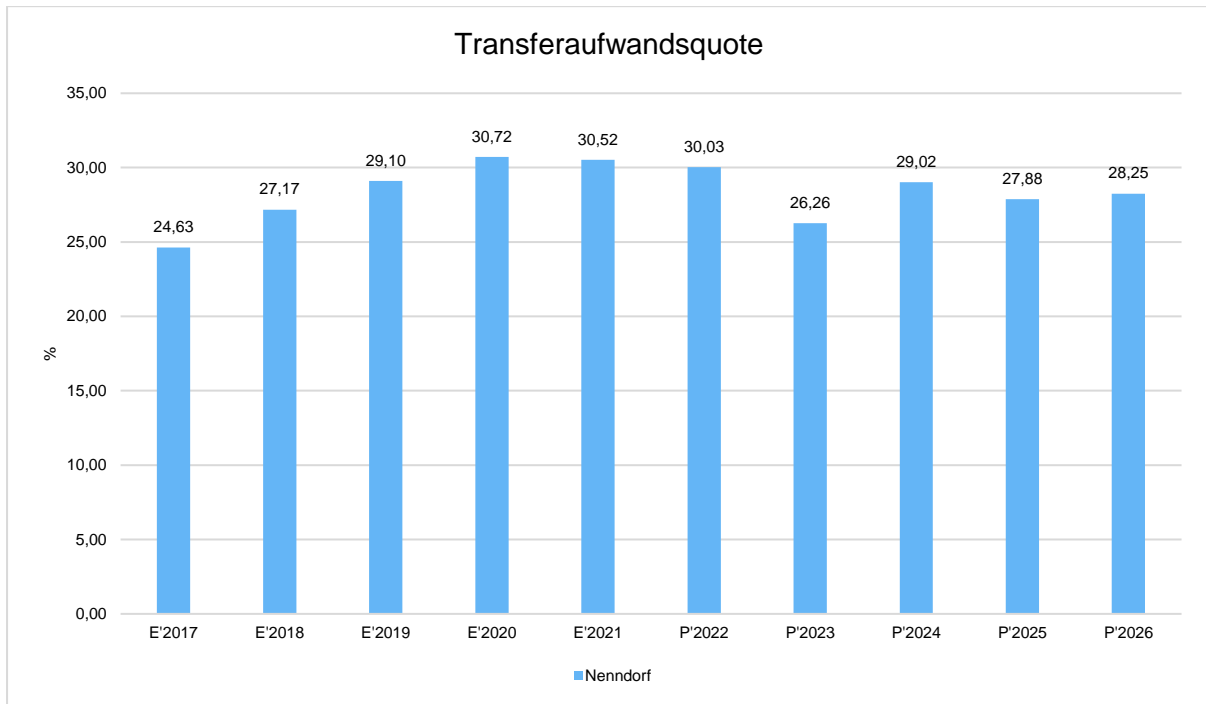


Kennzahlen zu Transferaufwand und Umlagen

Um die Höhe der Transferaufwendungen insgesamt sowie die Höhe der Samtgemeinde- und Kreisumlage besser beurteilen zu können, bietet sich die Betrachtung von Kennzahlen an.

Transferaufwandsquote

Die Transferaufwandsquote gibt an, wie hoch der Anteil der Transferaufwendungen an den ordentlichen Aufwendungen des Haushaltes ist.



4.3 Abschreibungen

Die Entwicklung der Abschreibungen ist in der nachfolgenden Tabelle abgebildet.

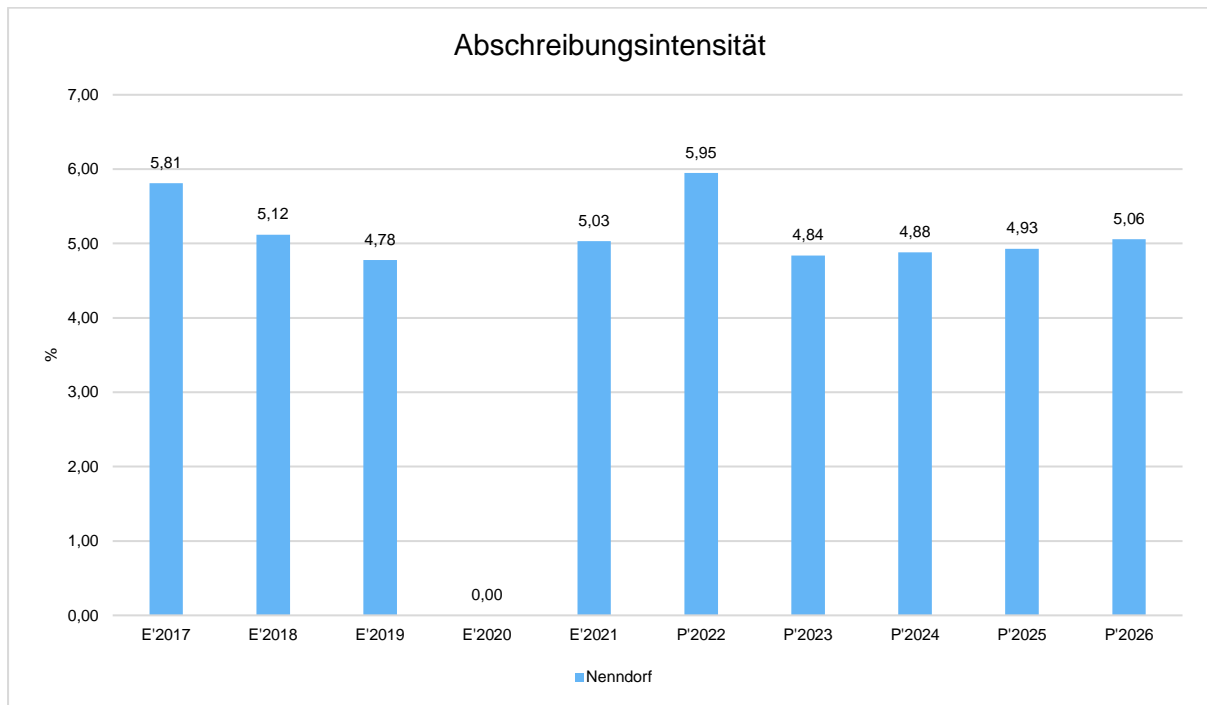
Abschreibungen

	Erg. 2021	Plan 2022	Plan 2023	Plan 2024	Plan 2025	Plan 2026
Abschreibungen auf immaterielles Vermögen und Sachanlagen	1.027.197	1.268.400	1.266.600	1.329.400	1.354.400	1.414.400
Abschreibungen auf Finanzanlagen	1.816	--	--	--	--	--
Abschreibungen gesamt	1.029.012	1.268.400	1.266.600	1.329.400	1.354.400	1.414.400



Abschreibungsintensität

Die Kennzahl verdeutlicht, welchen prozentualen Anteil die Abschreibungen am ordentlichen Aufwand betragen. Hierbei werden nur die Abschreibungen des Sachanlagevermögens berücksichtigt.



4.4 Zinsen und sonstige Finanzaufwendungen

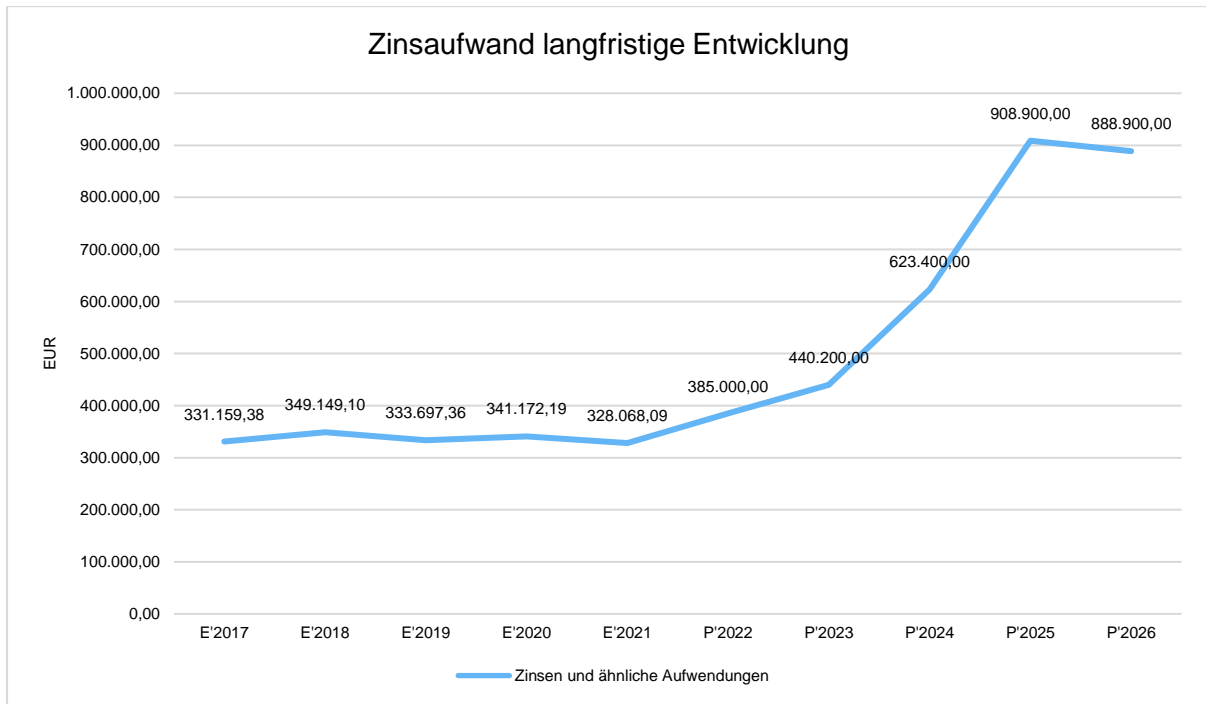
Die Entwicklung bei den Zinsen und den sonstigen Finanzaufwendungen stellt sich wie folgt dar:

Zinsaufwand

	Erg. 2021	Plan 2022	Plan 2023	Plan 2024	Plan 2025	Plan 2026
Zinsen und ähnliche Aufwendungen	328.068	385.000	440.200	623.400	908.900	888.900

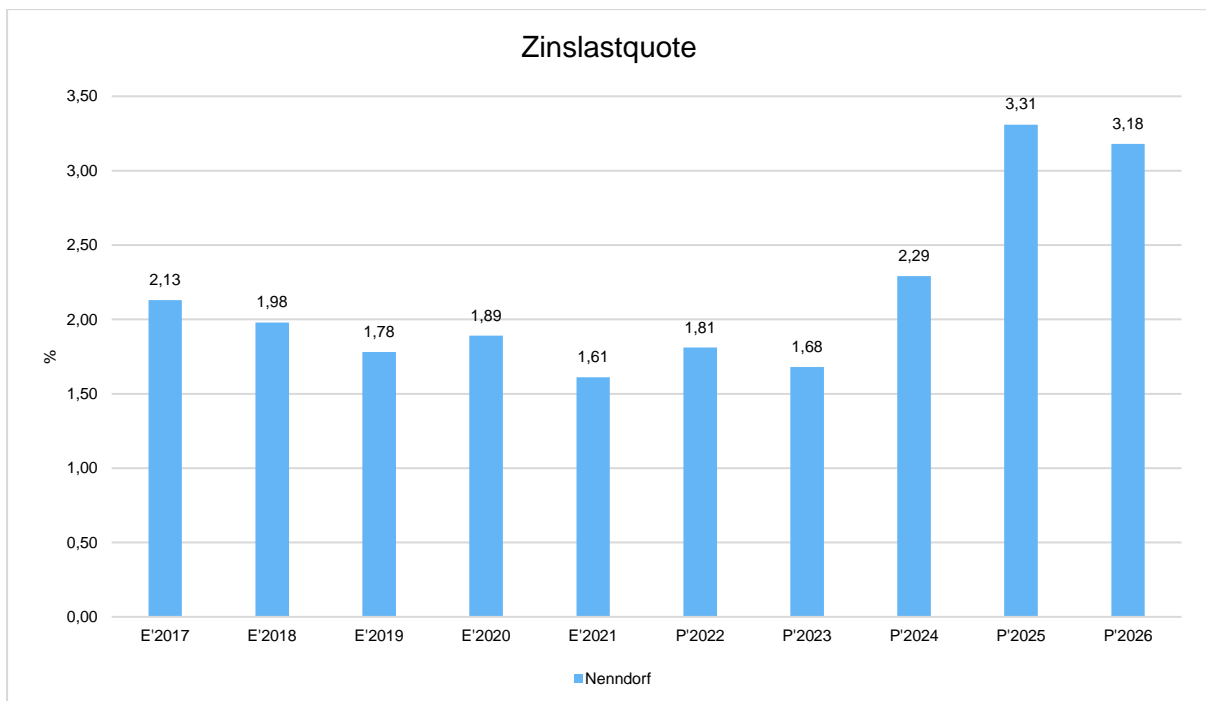


Haushalt Samtgemeinde Nenndorf



Zinslastquote

Die Zinslastquote bildet das Verhältnis der Zins- und sonstigen Finanzaufwendungen zum ordentlichen Aufwand ab. Sie zeigt auf, wie hoch die Belastung des Haushaltes durch Zinsaufwendungen ist.





4.6 Kinderbetreuung

Übersicht Tageseinrichtungen für Kinder

	E'2021	P'2022	P'2023	P'2024	P'2025	P'2026
36.5.01 - Kindergarten Bad Nenndorf, Erlengrundstraße	-383.397	-500.100	-557.700	-568.800	-579.900	-621.300
36.5.02 - Kindergarten Bad Nenndorf, Bahnhofstraße	-302.639	-160.200	-303.000	-310.200	-318.500	-326.700
36.5.03 - Kindergarten Haste	-437.526	-472.500	-790.500	-806.600	-822.900	-839.300
36.5.04 - Kindergarten Helsinghausen	-147.829	-102.000	-237.200	0	0	0
36.5.05 - Kindergarten Hohnhorst	-226.724	-235.400	-294.700	-301.100	-307.900	-314.700
36.5.06 - Kindergarten Rehren A.R.	-198.193	-262.600	-182.400	-181.200	-186.300	-190.400
36.5.07 - Hort Bad Nenndorf	-285.644	-212.300	-351.200	-358.300	-365.400	-372.500
36.5.08 - Hort Haste	-59.770	-93.300	-137.500	-140.400	-143.300	-148.200
36.5.09 - Sonstige Einrichtungen für Kinder	-2.539.873	-2.981.100	-3.243.600	-3.243.600	-3.243.600	-3.243.600
36.5.12 - Kita Kreuzriehe	0	-125.000	-307.700	-311.700	-320.300	-329.500
Summe: 36.5 - Tageseinrichtungen für Kinder	-4.581.595	-5.144.500	-6.405.500	-6.221.900	-6.288.100	-6.386.200

5.7 Bauunterhaltung & Bewirtschaftung

Die Aufwendungen für die Bauunterhaltung für das Rathaus, die Feuerwehren, die Grundschulen Bad Nenndorf und Haste, die Kindergärten und Horte sowie die Sporthallen Haste und Waltringhausen bilden ein Budget, welches vom Bauamt/Gebäudemanagement bewirtschaftet wird.

Bauunterhaltung

	E'2021	P'2022	P'2023	P'2024	P'2025	P'2026
Unterhaltung des unbeweglichen Vermögens	371.800	942.200	608.100	471.600	471.600	471.600
4211000 - Unterhaltung der Grundstücke und baulichen Anlagen	106.300	641.100	395.500	259.500	259.500	259.500
4211100 - Unterhaltung der Außenanlagen	12.300	17.000	24.500	24.000	24.000	24.000
4212000 - Unterhaltung des sonstigen unbeweglichen Vermögens	249.900	281.100	184.100	184.100	184.100	184.100
4212100 - Unterh. d. sonst. unbewegl. Vermögens Friedhöfe Vw	3.300	3.000	4.000	4.000	4.000	4.000

Ebenfalls sind die Aufwendungen für die Bewirtschaftung der samtgemeindeeigenen Einrichtungen 2023 in Höhe von 685.300 Euro, in einem Budget zusammengefasst. Auf das Budget haben, wie bisher, die Ämter für ihre Einrichtungen Zugriff. Die Aufwendungen für die Fremdreinigung sind den jeweiligen Sach-Budgets zugeordnet.



Bewirtschaftung

	E'2021	P'2022	P'2023	P'2024	P'2025	P'2026
Bewirtschaftungsaufwendungen	492.000	690.900	685.300	679.800	679.800	679.800
4241000 - Bewirtschaft. d. Grundstücke u. baulichen Anlagen	285.200	464.200	362.100	358.600	358.600	358.600
4241100 - Strom- und Heizaufwand	206.500	226.700	323.200	321.200	321.200	321.200

5.8 Inanspruchnahme Baubetriebshof

Inanspruchnahme des Baubetriebshofes der Stadt Bad Nenndorf

Produkt	Bezeichnung	Arbeitsstunden		
		Std.	Betrag 2023	2023
11104	Rathaus	150,00	8.597,26 €	8.600,00 €
12201	Ordnungsamt	600,00	34.389,04 €	34.400,00 €
12601	Feuerwehren	250,00	14.328,77 €	14.300,00 €
21101	Grundschule B.N.	400,00	22.926,03 €	22.900,00 €
21102	Grundschule Haste	300,00	17.194,52 €	17.200,00 €
36501	Kiga Erlengrundstr.	400,00	22.926,03 €	22.900,00 €
36502	Kiga Bahnhofstr.	100,00	5.731,51 €	5.700,00 €
36503	Kiga Haste	250,00	14.328,77 €	14.300,00 €
36504	Kiga Helsingh.	70,00	4.012,05 €	4.000,00 €
36505	Kiga Hohnhorst	150,00	8.597,26 €	8.600,00 €
36506	Kiga Rehren	70,00	4.012,05 €	4.000,00 €
42101	Sportförderung	10,00	573,15 €	600,00 €
42401	Sporthalle Haste	50,00	2.865,75 €	2.900,00 €
42402	Sporthalle Waltringh.	50,00	2.865,75 €	2.900,00 €
42403	Freibad/Hallenbad	150,00	8.597,26 €	8.600,00 €
53301	Wasserversorgung	5,00	286,58 €	300,00 €
53811	Abwasserbeseitigung	300,00	17.194,52 €	17.200,00 €
54101	Gem. Verb. Straße	460,00	26.364,93 €	26.400,00 €
54103	Papierkorbentleerung	400,00	22.926,03 €	22.900,00 €
54501	Winterdienst	210,00	12.036,16 €	12.000,00 €
55301	Friedhöfe	3.625,00	207.767,12 €	207.800,00 €
55401	Naturschutz	100,00	5.731,51 €	5.700,00 €
57303	Wochenmarkt	300,00	17.194,52 €	17.200,00 €
		8.400,00	481.446,58 €	481.400,00 €



6 Gebührenhaushalte

Der **Wassergebührenhaushalt** (Produkt 53301) weist 2023 ein Überschuss im Ergebnishaushalt von rd. 8.000 Euro aus. Das tatsächliche Ergebnis ist abhängig von der abgenommenen und mit dem Wasserverband abzurechnenden Wassermenge.

Nachfolgend sind die (vorläufigen) Ergebnisse der zwei Vorjahre dargestellt:

Wassergebührenergebnisse und Planung

	E'2021	P'2022	P'2023	P'2024	P'2025	P'2026
53.3.01 - Wasserversorgung	23.700	28.100	-8.000	-7.400	-6.800	-6.200
Summe: 53.3 - Wasserversorgung	23.700	28.100	-8.000	7.400	-6.800	-6.200

Der **Abwassergebührenhaushalt** (Produkt 53811) weist 2023 im Ergebnishaushalt einen Überschuss in Höhe von 410.800 Euro aus.

Im Finanzhaushalt aus laufender Verwaltungstätigkeit wird 2023 ein Zahlungsmittelüberschuss in Höhe von rd. 1,2 Mio. Euro ausgewiesen.

Dieser Zahlungsmittelüberschuss 2023 reicht aus, um mehr als 40 % aller Investitionen im Abwasserbereich zu finanzieren.

Nachfolgend sind die (vorläufigen) Ergebnisse der zwei Vorjahre dargestellt:

Abwasserergebnisse und Planung

	E'2021	P'2022	P'2023	P'2024	P'2025	P'2026
5381101 - Abwasserbeseitigung	-440.500	-311.200	-410.800	-401.400	-392.300	-383.900
Summe: 53.8.11 - Abwasserbeseitigung	-440.500	-311.200	-410.800	-401.400	-392.300	-383.900

Der **Friedhofsgebührenhaushalt** (Produkt 55301) schließt im Ergebnishaushalt 2023 mit einem Defizit in Höhe von 48.900 Euro ab.

Friedhofsergebnisse und Planung

	E'2021	P'2022	P'2023	P'2024	P'2025	P'2026
55.3.01 - Friedhofs- und Bestattungswesen	-87.848,45	-5.600	48.900	15.500	17.100	18.700
Summe: 55.3 - Friedhofs- und Bestattungswesen	-87.848.45	-5.600	48.900	15.500	17.100	18.700



7 Ergebnis

Aus den oben dargestellten Erträgen und Aufwendungen ergibt sich folgendes Ergebnis, was nachfolgend im Vergleich zur Planung des Vorjahres abgebildet wird:

Ergebnis im Vergleich zum Vorjahr

	Plan 2022	Plan 2023	Abw. abs.
Ordentliches Ergebnis	-1.028.900	-2.300.500	-1.271.600 ↘
Jahresergebnis	-1.028.900	-2.300.500	-1.271.600 ↘

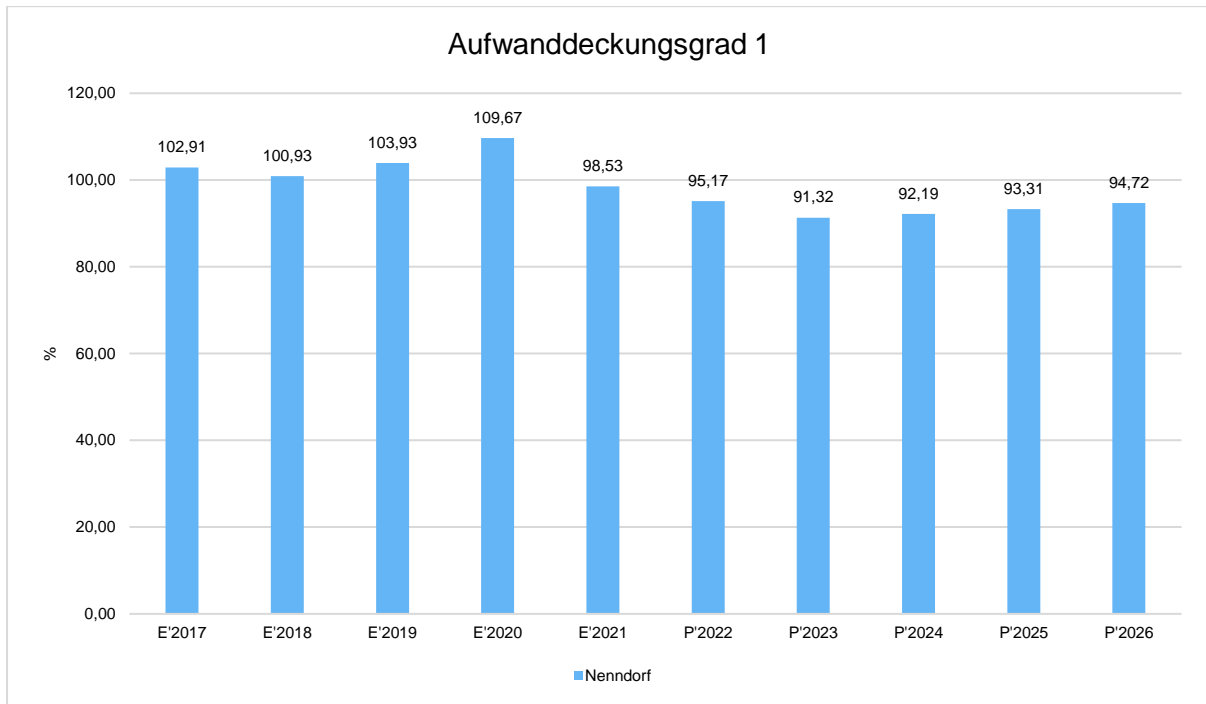
Das Ergebnis wird sich nach dem derzeitigen Stand der mittelfristigen Planung wie folgt entwickeln:

Ergebnis in der mittelfristigen Finanzplanung

	Erg. 2021	Plan 2022	Plan 2023	Plan 2024	Plan 2025	Plan 2026
Ordentliches Ergebnis	-94.205	-	-	-	-	-
Außerordentliches Ergebnis	230.539	--	--	--	--	--
Jahresergebnis	324.744	1.028.900	2.300.500	2.116.800	1.836.100	1.474.710

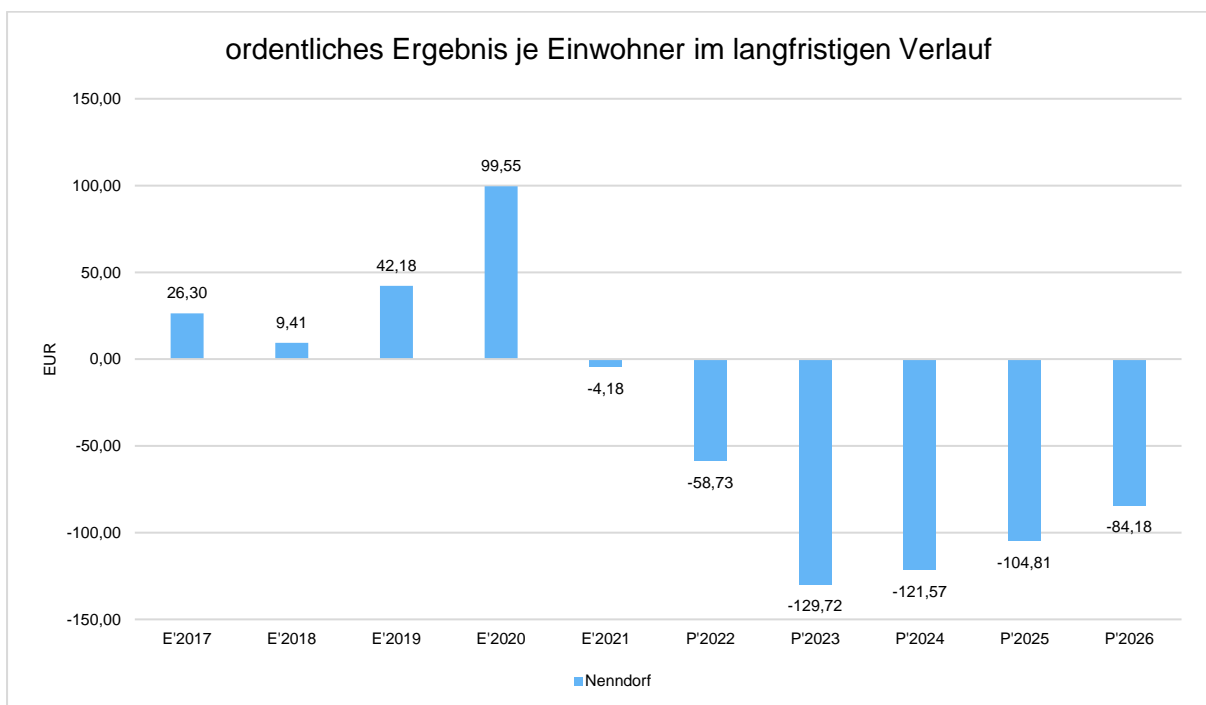
Aufwanddeckungsgrad 1

Der Aufwanddeckungsgrad 1 zeigt an, in welcher prozentualen Höhe die Gesamtaufwendungen (Summe der ordentlichen und außerordentlichen Aufwendungen) durch die Gesamterträge (Summe aus ordentlichen und außerordentlichen Erträgen) gedeckt werden. Langfristig ist ein Aufwanddeckungsgrad von 100% und höher anzustreben.



Ordentliches Ergebnis je Einwohner

Die Kennzahl stellt das ordentliche Ergebnis ins Verhältnis zur Einwohnerzahl. Das außerordentliche Ergebnis bleibt bei dieser Betrachtung außen vor.





8 Finanzplan

Die Eckdaten des Finanzplans stellen sich wie folgt dar:

Finanzplan 3 - Jahresdarstellung

	Ergebnis 2021	Plan 2022	Plan 2023
Einzahlungen aus lfd. Verwaltungstätigkeit	20.348.161	20.135.500	23.796.800
Auszahlungen aus lfd. Verwaltungstätigkeit	19.703.151	20.139.700	25.033.700
Saldo aus laufender Verwaltungstätigkeit	645.010	-4.200	-1.236.900
Einzahlungen aus Investitionstätigkeit	1.133.461	1.030.900	1.320.000
Auszahlungen aus Investitionstätigkeit	3.232.405	8.103.300	14.466.500
Saldo aus Investitionstätigkeit	-2.098.945	-7.072.400	-13.146.500
Finanzmittelüberschuss / -fehlbetrag	-1.453.934	-7.076.600	-14.383.400
Einzahlungen aus Finanzierungstätigkeit	3.500.000	7.072.400	13.146.500
Auszahlungen aus Finanzierungstätigkeit	572.755	735.000	830.600
Saldo aus Finanzierungstätigkeit	2.927.245	6.337.400	12.315.900
Änderung Finanzmittelbestand	1.473.311	-739.200	-2.067.500



8.1 Investitionstätigkeit

Nachfolgend wird die Zusammensetzung der investiven Ein- und Auszahlungen im mittelfristigen Betrachtungszeitraum abgebildet:

Ein- und Auszahlungen aus Investitionstätigkeit

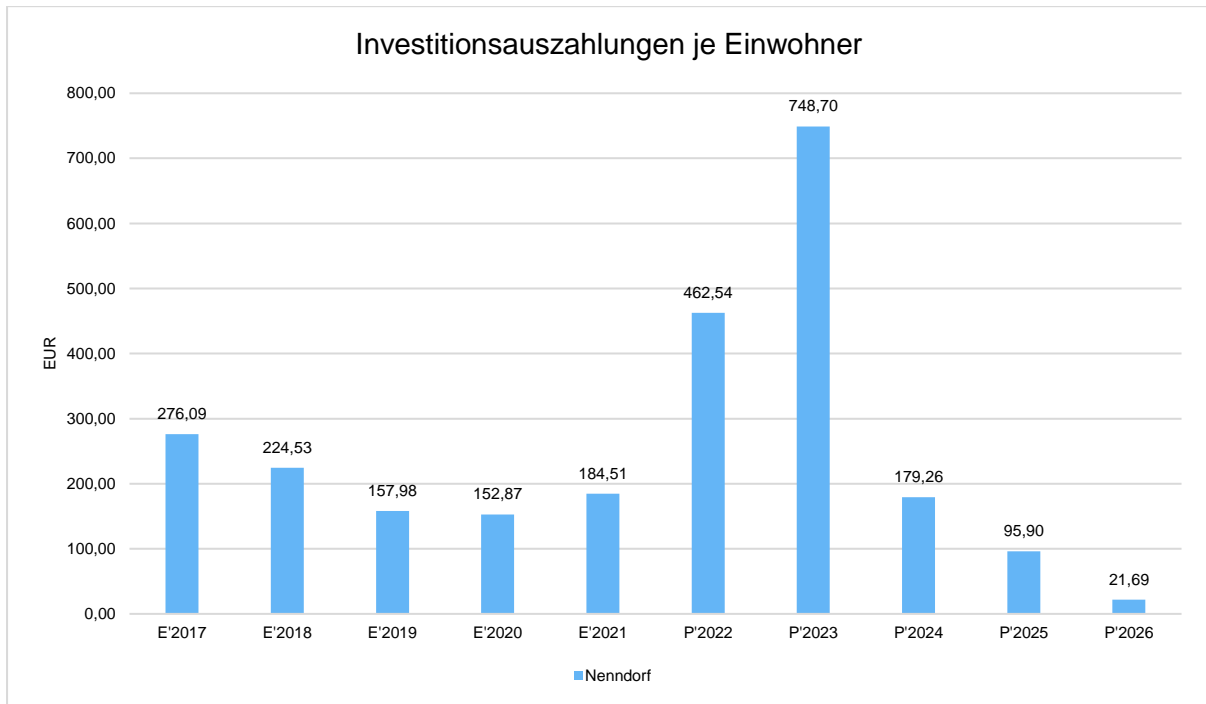
	Erg. 2021	Plan 2022	Plan 2023	Plan 2024	Plan 2025	Plan 2026
Zuwendungen für Investitionen	197.790	743.400	1.260.000	--	--	--
Beiträge und ähnliche Entgelte für Investitionstätigkeit	934.171	287.500	60.000	60.000	60.000	60.000
Veräußerung von Sachvermögen	1.500	--	--	--	--	--
Einzahlungen aus Investitionstätigkeit	1.133.461	1.030.900	1.320.000	60.000	60.000	60.000
Erwerb von Grundstücken und Gebäuden	--	231.000	1.605.000	50.000	50.000	50.000
Baumaßnahmen	2.553.458	6.814.800	11.376.500	3.010.500	1.590.000	290.000
Erwerb von beweglichen Vermögensgegenständen	135.747	876.300	1.425.000	80.000	40.000	40.000
Erwerb von Anteilsrechten, Beteiligungen usw.	310	--	--	--	--	--
Zuweisungen und Zuschüsse für Investitionen	542.891	181.200	60.000	0	0	--
Auszahlungen aus Investitionstätigkeit	3.232.405	8.103.300	14.466.500	3.140.500	1.680.000	380.000
Saldo aus Investitionstätigkeit	2.098.945	7.072.400	13.146.500	3.080.500	1.620.000	320.000

Investitionsauszahlungen je Einwohner

Einwohnerbezogen stellen sich die Investitionsauszahlungen wie folgt dar:



Haushalt Samtgemeinde Nenndorf



Folgende Einzahlungen und Auszahlungen für Investitionen sind bei den Produkten veranschlagt:

	<u>2023</u>
<u>Produkt 11104 – Liegenschaftsverwaltung</u>	
00.22.009 Ausstattung Poststraße 4	15.000 €
00.23.030 Ausstattung Rodenberger Allee 13	50.000 €
<u>Produkt 11106 – EDV-Abteilung</u>	
00.19.002 Sonderposten EDV	5.000 €
<u>Produkt 12601 – Brandschutz</u>	
00.19.008 Neubau Feuerwehr Nord	2.000.000 €
00.19.009 Fahrzeuge gem. BSBP	1.000.000 €



00.21.021 Neubau Feuerwehr Ost	2.500.000 €
00.21.022 Neubau Feuerwehr West	2.700.000 €
00.21.023 Inventar Feuerwehren	30.000 €
<u>Produkt 21101 – Bau, Betrieb, Unterhaltung u. Einrichtung GS Bad Nenndorf</u>	
00.16.035 Ausstattung Klassenraum Inklusion	25.000 €
00.23.006 Klassensatz Stühle GS Bad Nenndorf	12.000 €
00 23.007 Gestühl für Mensa GS Bad Nenndorf	4.000 €
00.23.008 Brandfestes Mobiliar Windfang/Durchgang kl. Gym	3.000 €
00.23.010 Lehrer WC GS Bad Nenndorf	15.000 €
00.23.011 Erneuerung Zaun GS Bad Nenndorf	6.000 €
00.23.012 Neubau Grundschule Bad Nenndorf Planungskosten	1.200.000 €
<u>Produkt 21102 - Bau, Betrieb, Unterhaltung u. Einrichtung GS Haste</u>	
00.17.036 Ausstattung Klassenraum Inklusion	25.000 €
00.23.013 3 Klassensätze Mobiliar GS Haste	39.000 €
00.23.014 Garderobe und Ranzenregale Anschlussbetreuung	8.000 €
<u>Produkt 36501 – Gemeinkostenträger KiGa Bad Nenndorf Erlengrundstr.</u>	
00.23.015 Wickelkommode KiGa Erlengrund	1.200 €
00.23.016 Tisch und Stühle Personalraum KiGa Erlengrund	5.000 €



00.23.017 Zaun KiGa Erlengrund	8.000 €
00.23.018 Erweiterung Personal WC KiGa Erlengrund	15.000 €
00.23.019 Sanierung Waschräume KiGa Erlengrund	40.000 €
00.23.020 Einbau Brandwarnanlage KiGa Erlengrund	20.000 €
<u>Produkt 36502 – Gemeinkostenträger KiGa Bad Nenndorf Bahnhofstr.</u>	
00.23.029 Garderobenregale	2.700 €
<u>Produkt 36503 – Gemeinkostenträge KiGa Haste</u>	
00.23.021 Hängeschränke im Garderobenbereich Gruppe 4 KiGa Haste	3.800 €
00.23.022 Hängeschränke im Garderobenbereich Gruppe 3 KiGa Haste	3.200 €
00.23.023 Hängeschränke im Garderobenbereich Gruppe 2 KiGa Haste	3.200 €
00.23.024 Eigentumsschrank Personal Gruppe 4 KiGa Haste	1.700 €
00.23.025 Eigentumsschrank Personal Gruppe 3 KiGa Haste	1.700 €
00.23.026 Weichbodenmatte und Fallschutzmatten KiGa Haste	2.000 €
<u>Produkt 36508 – Hort Haste</u>	
00.23.027 Stühle für Hortmensa Haste	2.500 €
00.23.028 Flurgarderobe und Ranzenfächer Hort Haste	8.000 €



<u>Produkt 53811 – Abwasser</u>	
00.00.001 Sonderposten Gerätebeschaffung KA Bad Nenndorf	10.000
00.00.002 Baumaßnahme Kläranlage Bad Nenndorf	245.000 €
00.00.003 Baumaßnahme Kläranlage Haste	10.000 €
00.00.004 Baumaßnahme Kanalnetze allgem. KA Haste	25.000 €
00.00.008 Gerätebeschaffung KA Bad Nenndorf	10.000 €
00.00.009 Baumaßnahem Kanalnetze allgem. Abwasserber. BN	30.000 €
00.00.010 Erneuerung/Sanierung Pumpwerke	130.000 €
00.16.066 San. Abwasserkanäle im Heilquellenschutzgebiet	140.000 €
0.20.009 SW/RW-Kanal Rudolf-Albrecht-Str. (zw. RA +Lehnhast)	165.000 €
00.21.007 Abwasserbeitrag allgemein	- 60.000 €
00.21.014 Sanierung SW/RW-Kanal Buchenallee BN	145.000 €
00.22.001 SW/RW-Kanal Sölvinstr. Suthfeld	390.000 €
00.23.004 RW-Kanal, K49 Riepen	210.000 €
00.23.005 SW-Kanal/Druckrohrltg. f. Erschließung Wohngebiete	1.650.000 €
<u>Produkt 55301 – Friedhofs- und Bestattungswesen</u>	
00.21.009 Ruhebänke, Papierkörbe, Becken	6.000 €



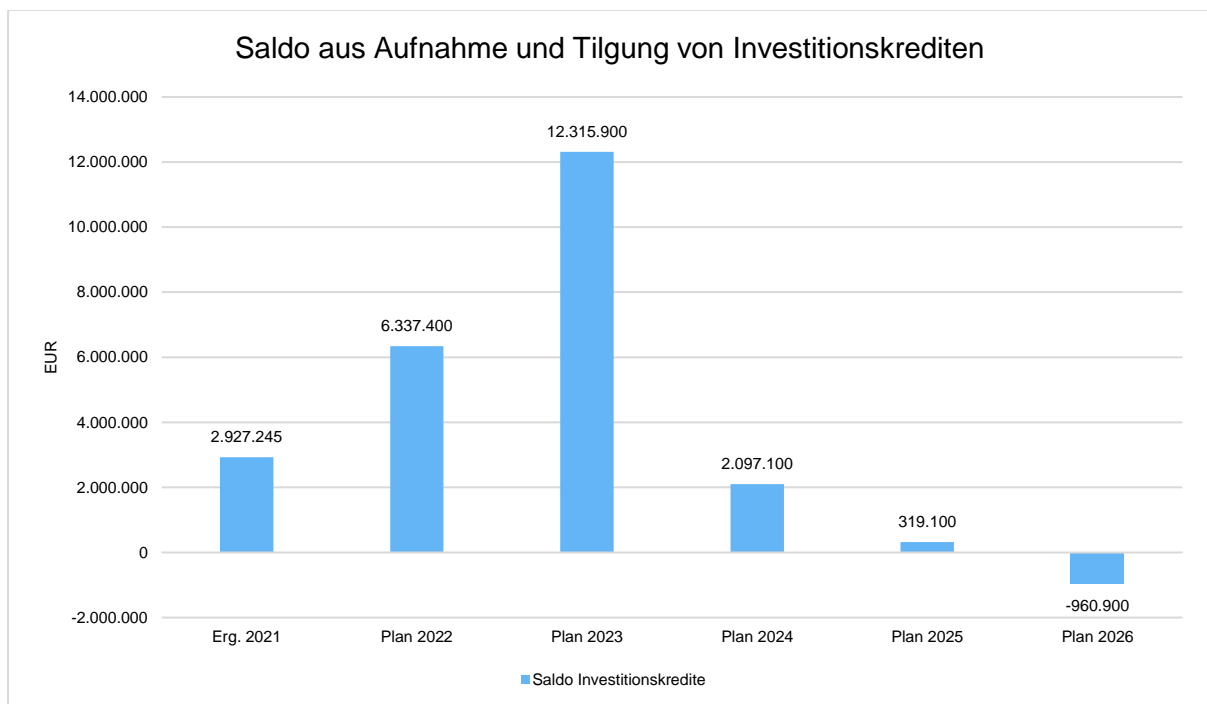
8.2 Finanzierungstätigkeit

Die folgende Tabelle zeigt die Ein- und Auszahlungen aus Finanzierungstätigkeit im Betrachtungszeitraum der mittelfristigen Finanzplanung:

Finanzierungstätigkeit

	Erg. 2021	Plan 2022	Plan 2023	Plan 2024	Plan 2025	Plan 2026
Kreditaufnahmen für Investitionen	3.500.000	7.072.400	13.146.500	3.080.500	1.620.000	320.000
Tilgung von Investitionskrediten	572.755	735.000	830.600	983.400	1.300.900	1.280.900

Aus der Neuaufnahme und der Tilgung von Investitionskrediten lässt sich bei dieser wichtigen Größe in den einzelnen Jahren folgende Veränderung ableiten:





9 Sonstige allgemeine Entwicklungen

Die Einschätzung der weiteren Bevölkerungsentwicklung sowie der sonstigen Entwicklungen in den Bereichen Wirtschaft und Arbeitsmarkt ist Grundlage für jede Art von strategischer Planung in Kommunalverwaltungen. Bedingt durch den allgemeinen demografischen Trend haben die meisten deutschen Kommunen einen Bevölkerungsrückgang sowie eine zunehmend alternde Bevölkerung zu verzeichnen. Dies erfordert für die Zukunft eine Anpassung der kommunalen Angebote für Kinder und Jugendliche sowie Senioren.

Die Entwicklung der Bevölkerung nach Anzahl und Altersaufbau ist nur bedingt kommunal beeinflussbar. Der gesamtgesellschaftliche Trend zu einer schrumpfenden und immer älter werdenden Gesamtbevölkerung ist heute unumkehrbar, wobei die örtlichen Ausprägungen durchaus stark variieren können.

Die Anzahl derer, die durch Erwerbseinkommen Sozialversicherungsbeiträge und Steuern erwirtschaften, wird langfristig schrumpfen; der Anteil derer, die auf staatliche Transferleistungen (z.B. Grundsicherung im Alter) angewiesen sind, wird steigen. Dies wird unweigerlich zu einer weiteren Belastung der staatlichen und kommunalen Finanzsysteme führen.

Die zentrale Frage der örtlichen Politik ist daher nicht, ob der Prozess aufgehalten werden kann. Vielmehr geht es um den hierdurch entstehenden Anpassungs- und Gestaltungsbedarf, d.h. wann und in welchem Maße eine quantitative und inhaltliche Neuausrichtung der kommunalen Dienstleistungspalette erfolgen muss.

Der Bericht soll eine Orientierung darüber ermöglichen, wie die örtliche Situation mit Blick auf folgende Kriterien einzuschätzen ist:

- Bevölkerungsentwicklung im Zeitverlauf
- Veränderungen bei einzelnen Altersgruppen (Zielgruppen)
- örtliche Entwicklung von Wirtschaft und Arbeitsmarkt



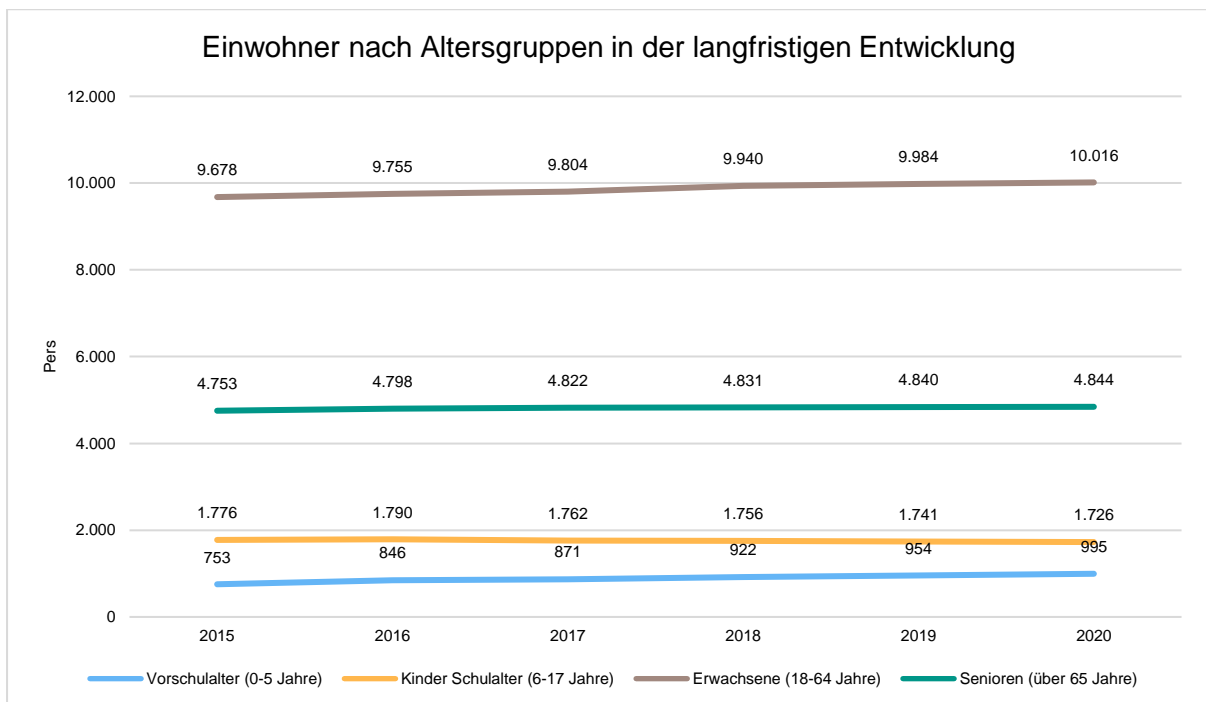
9.1 Bevölkerung

Im Folgenden wird die Entwicklung der Einwohnerzahl insgesamt sowie bestimmter Altersgruppen abgebildet, deren Entwicklung besonderen Einfluss auf die kommunale Infrastruktur in den Bereichen Kindertagesstätten und Schulen haben:

Einwohner gesamt und nach Altersgruppen

	2015	2016	2017	2018	2019	2020
Einwohner	16.960	17.189	17.259	17.449	17.519	17.519
Kinder im Vorschulalter (0-5 Jahre)	753	846	871	922	954	995
davon Kinder Krippenalter (0-2 Jahre)	398	460	475	474	456	463
davon Kinder Kindergartenalter (3-5 Jahre)	355	386	396	448	498	532
Kinder Schulalter (6-17 Jahre)	1.776	1.790	1.762	1.756	1.741	1.726
Einwohner im erwerbsfähigen Alter gesamt (18-65 Jahre)	9.678	9.755	9.804	9.940	9.984	10.016
Senioren (über 65 Jahre)	4.753	4.798	4.822	4.831	4.840	4.844

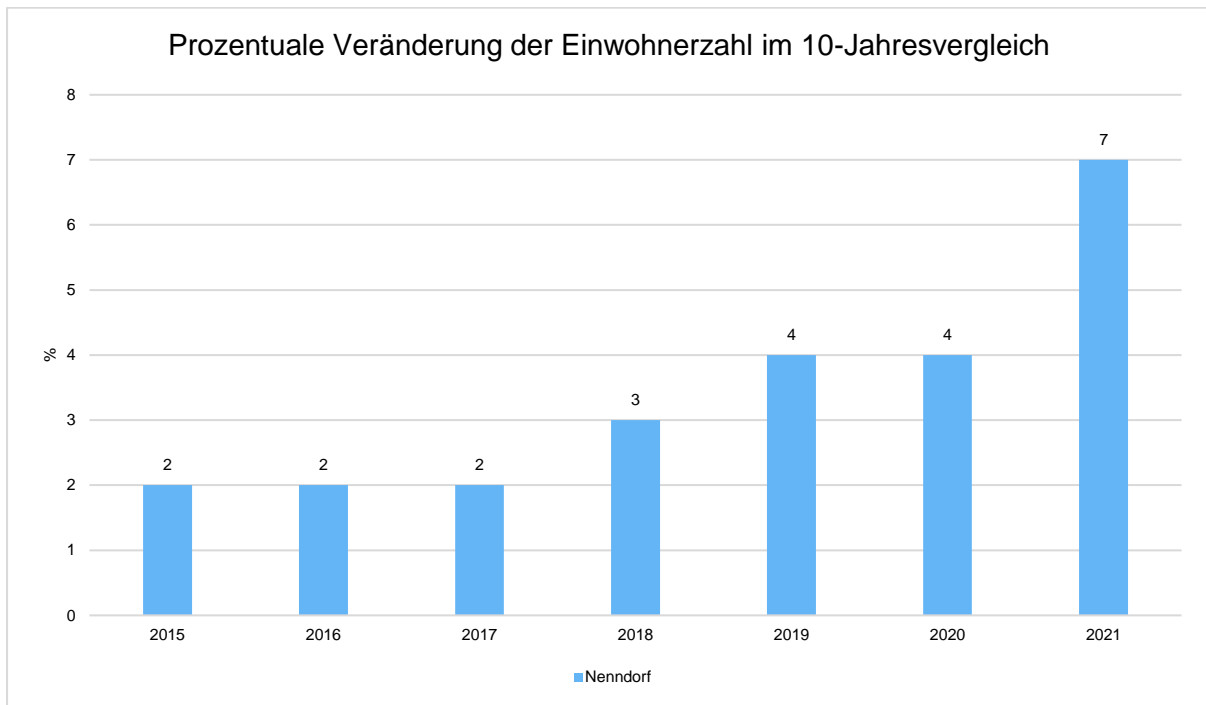
Die langfristige Entwicklung einzelner Altersgruppen





Prozentuale Veränderung der Bevölkerung im 10-Jahresvergleich

Die nachfolgende Grafik zeigt die prozentuale Veränderung der Bevölkerung im 10-Jahresvergleich, also in welchem Maße sich die Einwohnerzahl innerhalb eines Zeitraums von 10 Jahren verändert hat (z.B. 2012 zu 2002).



9.2 Wirtschaft und Arbeitsmarkt

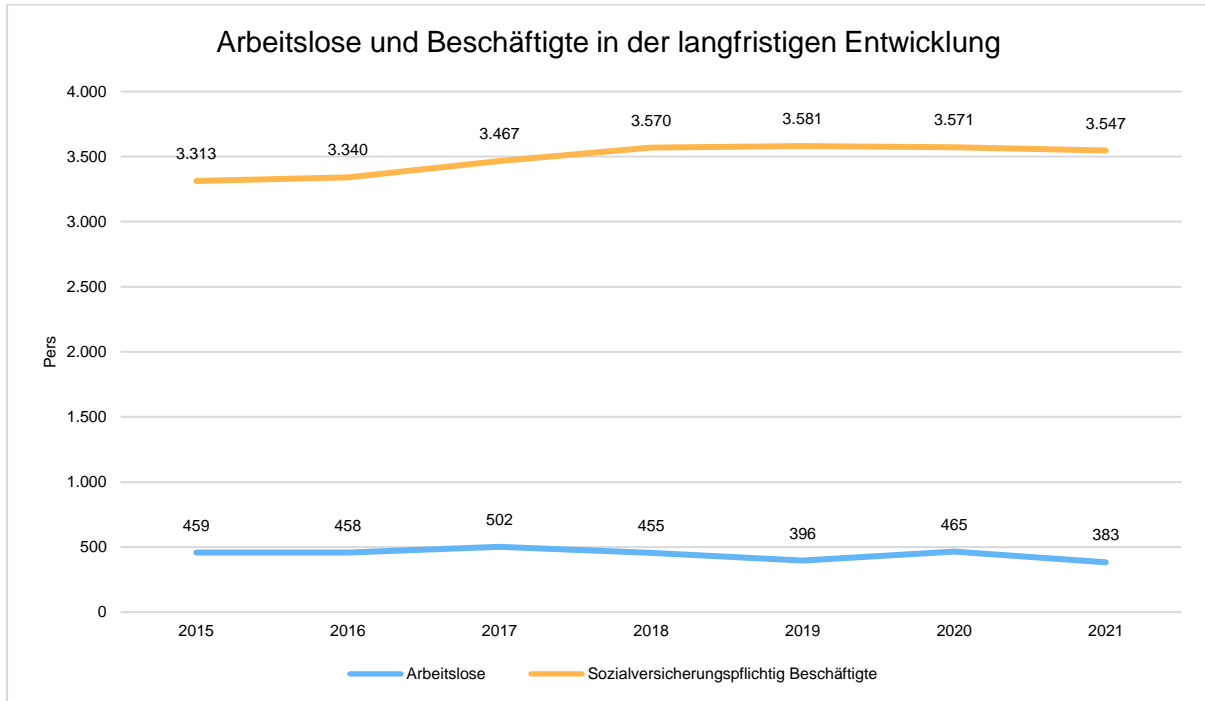
Nachfolgend wird tabellarisch die Entwicklung der wichtigsten Indikatoren wie die Zahl der Arbeitslosen und die Zahl der sozialversicherungspflichtig Beschäftigten vor Ort angezeigt. Die Daten entstammen aus den Statistiken der Bundesagentur für Arbeit.

Arbeitslose und Beschäftigte

	E' 2017	E' 2018	E' 2019	E' 2020	E' 2021
Arbeitslose zum 30.6.	502	455	396	465	383
davon unter 25 Jahre (Jugendarbeitslosigkeit)	76	48	43	50	--
davon über 55 Jahre (Arbeitslosigkeit Älterer)	99	99	91	113	108
Sozialversicherungspflichtig Beschäftigte am Arbeitsort	3.467	3.570	3.581	3.571	3.547

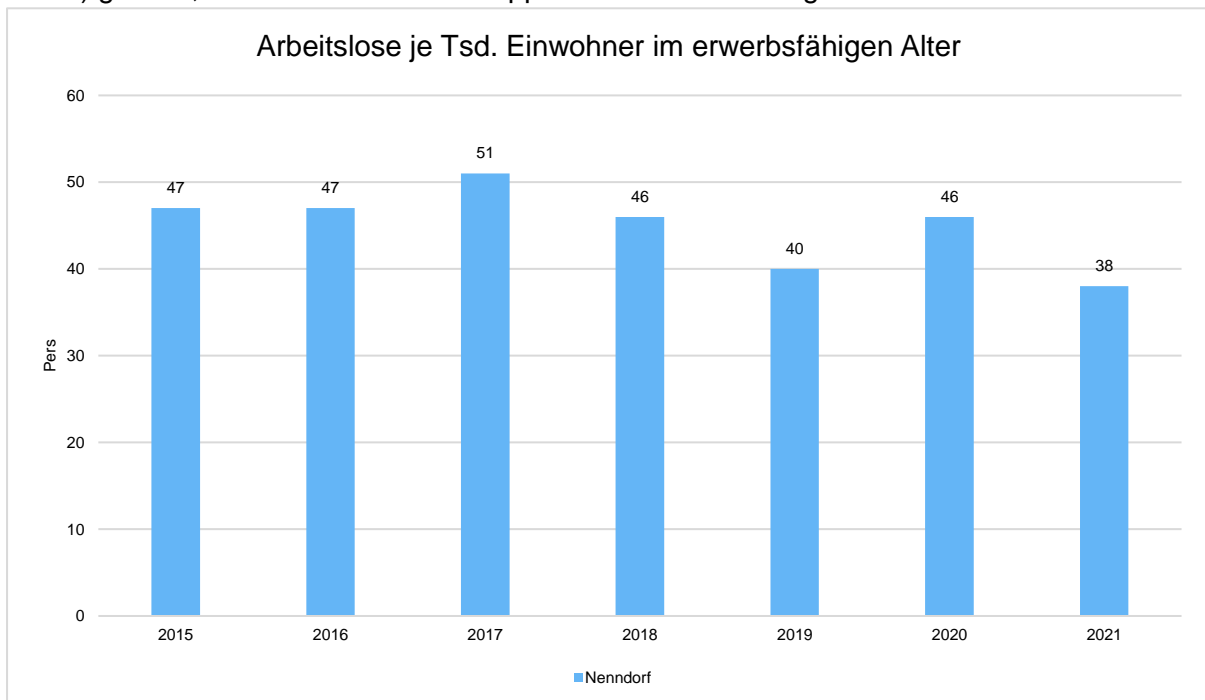


Arbeitslose und Beschäftigtenzahl in der langfristigen Entwicklung



Arbeitslose je tausend Einwohner im erwerbsfähigen Alter

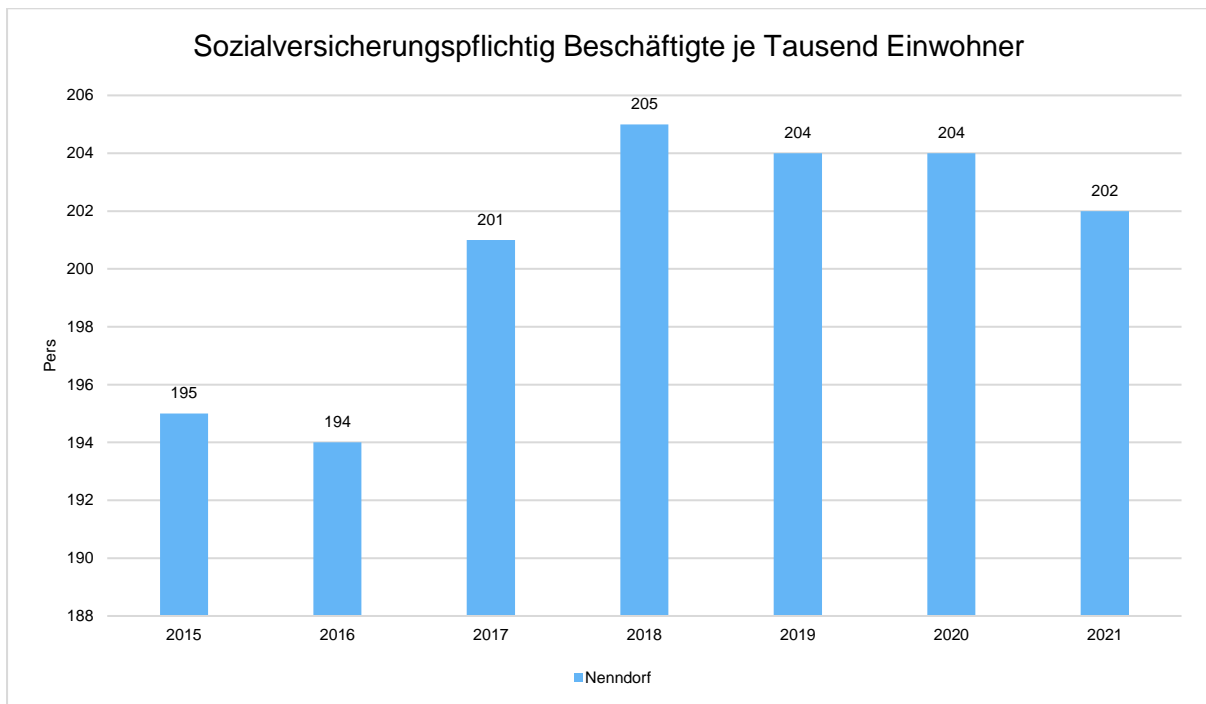
Um die Arbeitslosenzahlen besser interpretieren zu können, wird nachfolgend die Arbeitslosigkeit ins Verhältnis zur Bevölkerungsgruppe der Personen im erwerbsfähigen Alter (18 - 65 Jahre) gestellt, da sich auch diese Gruppe im Zeitverlauf stetig verändert.





Im Ort arbeitende sozialversicherungspflichtig Beschäftigte je Tausend Einwohner

Jede Kommune hat ein grundsätzliches Interesse daran, dass sich der örtliche Arbeitsmarkt und die vor Ort ansässigen Betriebe positiv entwickeln. Ein Indikator hierfür ist die Zahl der sozialversicherungspflichtigen Beschäftigungsverhältnisse im Verhältnis zur Einwohnerzahl. Die Entwicklung im Zeitverlauf ist hier von besonderer Bedeutung.



Bad Nenndorf, den 23.02.2023

Samtgemeinde Nenndorf

Der Samtgemeindebürgermeister

Schmidt



10 Haushaltsplan

Haushaltsplan der Samtgemeinde Nenndorf für das Jahr 2023

Haushaltplan 2023

Gesamtergebnisplan SG Nenndorf							
Samtgemeinde Nenndorf							
	Bezeichnung	Ergebnis 2021	Ansatz 2022	Ansatz 2023	Ansatz 2024	Ansatz 2025	Ansatz 2026
	Ordentliche Erträge						
	2. Zuwendungen und allgemeine Umlagen außer für Investitionstätigkeit	-14.831.147,48	-15.390.900,00	-16.210.700,00	-17.447.500,00	-17.914.500,00	-18.746.800,00
	3. Auflösungserträge aus Sonderposten	-245.995,84	-243.700,00	-205.700,00	-205.700,00	-205.700,00	-205.700,00
	5. öffentlich-rechtliche Entgelte außer Beiträgen u.ä. Entgelten für Inv.-Tätigkeit	-4.886.714,78	-5.278.200,00	-6.388.000,00	-6.385.000,00	-6.385.000,00	-6.385.000,00
	6. privatrechtliche Entgelte	-281.497,41	-368.600,00	-402.800,00	-398.500,00	-398.500,00	-398.500,00
	7. Kostenerstattungen und Kostenumlagen	-71.949,54	-94.100,00	-636.800,00	-642.500,00	-651.400,00	-660.300,00
	8. Zinsen und ähnliche Finanzerträge	-17,53			-12.900,00		
	11. sonstige ordentliche Erträge	-59.567,60	-61.400,00	-59.500,00	-59.500,00	-59.500,00	-59.500,00
	Ordentliche Erträge	-20.376.890,18	-21.436.900,00	-23.903.500,00	-25.151.600,00	-25.614.600,00	-26.455.800,00
	Ordentliche Aufwendungen						
	13. Personalaufwendungen	7.503.802,19	8.037.800,00	9.698.300,00	9.729.900,00	9.873.800,00	10.019.200,00
	14. Versorgungsaufwendungen	8.492,88	11.800,00	8.800,00	8.800,00	8.800,00	8.800,00
	15. Aufwendungen für Sach- und Dienstleistungen	4.340.926,70	5.418.500,00	6.661.000,00	6.440.400,00	6.440.400,00	6.440.400,00
	16. Abschreibungen	1.115.178,84	1.268.400,00	1.266.600,00	1.329.400,00	1.354.400,00	1.414.400,00
	17. Zinsen und ähnliche Aufwendungen	328.068,09	385.000,00	440.200,00	623.400,00	908.900,00	888.900,00
	18. Transferaufwendungen	6.236.891,60	6.919.400,00	6.874.000,00	7.913.500,00	7.653.400,00	7.891.500,00
	19. sonstige ordentliche Aufwendungen	1.031.665,36	1.091.600,00	1.255.100,00	1.223.000,00	1.211.000,00	1.267.310,00
	Ordentliche Aufwendungen	20.565.025,66	23.132.500,00	26.204.000,00	27.268.400,00	27.450.700,00	27.930.510,00
	Ordentliches Ergebnis	188.135,48	1.695.600,00	2.300.500,00	2.116.800,00	1.836.100,00	1.474.710,00
	Außerordentl. Erträge	-10.242,36					
	Außerordentl. Aufwendungen	240.781,18	6.300,00				
	Außerordentl. Ergebnis	230.538,82	6.300,00				
	Jahresergebnis	418.674,30	1.701.900,00	2.300.500,00	2.116.800,00	1.836.100,00	1.474.710,00

Haushaltplan 2023

Gesamtfinanzplan SG Nenndorf

Samtgemeinde Nenndorf

	Bezeichnung	Ergebnis 2021	Ansatz 2022	Ansatz 2023	Ansatz 2024	Ansatz 2025	Ansatz 2026
	Einzahlungen aus laufender Verwaltungstätigkeit						
	1. Steuern und ähnliche Abgaben						
	2. Zuwendungen und allgemeine Umlagen (außer für Investitionstätigkeit)	14.838.893,50	15.390.900,00	16.210.700,00	17.447.500,00	17.914.500,00	18.746.800,00
	3. sonstige Transfereinzahlungen						
	4. öffentlich-rechtliche Entgelte (außer Beitr. u. ähnl. Entgelte f. Inv.-Tätigkeit)	5.005.057,66	5.278.200,00	6.388.000,00	6.385.000,00	6.385.000,00	6.385.000,00
	5. privatrechtliche Entgelte (außer für Investitionstätigkeit)	281.722,12	368.600,00	402.800,00	398.500,00	398.500,00	398.500,00
	6. Kostenerstattungen und Kostenumlagen (außer für Investitionstätigkeit)	83.032,83	94.100,00	636.800,00	642.500,00	651.400,00	660.300,00
	7. Zinsen und ähnliche Einzahlungen	41.003,79	61.400,00	59.500,00	72.400,00	59.500,00	59.500,00
	8. Einz. a. d. Veräußerung geringwert. VermGG						
	9. sonstige haushaltswirksame Einzahlungen	98.451,42	99.000,00	99.000,00	99.000,00	99.000,00	99.000,00
	Einzahlungen aus lfd. Verwaltungstät.	20.348.161,32	21.292.200,00	23.796.800,00	25.044.900,00	25.507.900,00	26.349.100,00
	Auszahlungen aus laufender Verwaltungstätigkeit						
	11. Personalauszahlungen	-7.511.260,89	-8.037.800,00	-9.695.600,00	-9.727.200,00	-9.871.100,00	-10.016.500,00
	12. Versorgungsauszahlungen	-8.492,88	-11.800,00	-8.800,00	-8.800,00	-8.800,00	-8.800,00
	13. Auszahlungen für Sach- und Dienstleistungen und für geringwertige Vermögensgegenstände	-4.348.224,59	-5.418.500,00	-6.661.000,00	-6.440.400,00	-6.440.400,00	-6.440.400,00
	14. Zinsen und ähnliche Auszahlungen	-328.068,09	-385.000,00	-440.200,00	-623.400,00	-908.900,00	-888.900,00
	15. Transferauszahlungen (außer für Investitionstätigkeit)	-6.235.067,60	-6.919.400,00	-6.874.000,00	-7.913.500,00	-7.653.400,00	-7.891.500,00
	16. sonstige haushaltswirksame Auszahlungen	-1.296.436,40	-1.196.900,00	-1.354.100,00	-1.322.000,00	-1.310.000,00	-1.366.310,00
	Auszahlungen aus lfd. Verwaltungstät.	-19.727.550,45	-21.969.400,00	-25.033.700,00	-26.035.300,00	-26.192.600,00	-26.612.410,00
	Saldo aus lfd. Verwaltungstät.	620.610,87	-677.200,00	-1.236.900,00	-990.400,00	-684.700,00	-263.310,00
	Einzahlungen für Investitionstätigkeit						
	19. Zuwendungen für Investitionstätigkeit	197.789,92	926.500,00	1.260.000,00			
	20. Beiträge u.ä. Entgelte für Investitionstätigk.	934.170,60	261.600,00	60.000,00	60.000,00	60.000,00	60.000,00
	21. Veräußerung von Sachvermögen	1.500,00					
	22. Veräußerung von Finanzvermögensanlagen						
	23. sonstige Investitionstätigkeit						
	Einzahlungen für Investitionstät.	1.133.460,52	1.188.100,00	1.320.000,00	60.000,00	60.000,00	60.000,00
	Auszahlungen für Investitionstätigkeit						
	25. Erwerb von Grundstücken und Gebäuden		-103.000,00	-1.605.000,00	-50.000,00	-50.000,00	-50.000,00
	26. Baumaßnahmen	-2.553.457,83	-7.582.000,00	-11.376.500,00	-3.010.500,00	-1.590.000,00	-290.000,00
	27. Erwerb von beweglichem Sachvermögen	-116.121,49	-1.052.300,00	-1.169.000,00	-80.000,00	-40.000,00	-40.000,00
	28. Erwerb von Finanzvermögensanlagen	-310,00					
	29. Aktivierbare Zuwendungen	-542.890,55	-155.300,00	-60.000,00			
	30. sonstige Investitionstätigkeit	-19.625,24	-216.600,00	-256.000,00			
	Auszahlungen für Investitionstät.	-3.232.405,11	-9.109.200,00	-14.466.500,00	-3.140.500,00	-1.680.000,00	-380.000,00
	Saldo aus Investitionstät.	-2.098.944,59	-7.921.100,00	-13.146.500,00	-3.080.500,00	-1.620.000,00	-320.000,00
	33. Finanzmittel-Überschuss/-Fehlbetrag	-1.478.333,72	-8.598.300,00	-14.383.400,00	-4.070.900,00	-2.304.700,00	-583.310,00
	Ein-, Auszahlungen aus Finanzierungstätigkeit						
	34. Einz.; Aufn. v. Kred. u. inneren Darl.	3.500.000,00	7.921.100,00	13.146.500,00	3.080.500,00	1.620.000,00	320.000,00
	35. Ausz.; Tilg. v. Kred. u. Rückz. v. inn. Darl.	-572.755,12	-735.000,00	-830.600,00	-983.400,00	-1.300.900,00	-1.280.900,00
	36. Saldo aus Finanzierungstätigkeit	2.927.244,88	7.186.100,00	12.315.900,00	2.097.100,00	319.100,00	-960.900,00
	37. = Finanzmittelveränderung	1.448.911,16	-1.412.200,00	-2.067.500,00	-1.973.800,00	-1.985.600,00	-1.544.210,00
	41. Bestand an Zahl.-mitteln am Anf. d HHJ	2.887.107,16	-10.515.800,00	-12.952.700,00	-16.086.300,00	-19.189.000,00	-22.328.500,00
	42. Summe liquide Mittel am Ende d. HHJ.	4.179.358,34	-12.952.700,00	-16.086.300,00	-19.189.000,00	-22.328.500,00	-25.086.610,00

A. Wesentliche Produkte des Teilhaushalts 1.1

Samtgemeinde Nenndorf

Samtgemeinde	1.	Samtgemeinde Nenndorf
Teilhaushalt	1.1	Teilhaushalt 1

Haushaltplan 2023

B. Teilergebnisplan							
Samtgemeinde Nenndorf							
Nr.	Bezeichnung	Ergebnis 2021	Ansatz 2022	Ansatz 2023	Ansatz 2024	Ansatz 2025	Ansatz 2026
	Ordentliche Erträge						
01	Steuern und ähnliche Abgaben						
02	Zuwendungen und allgemeine Umlagen (außer für Investitionstätigkeit)	-1.365,00	-1.400,00	-1.400,00	-1.400,00	-1.400,00	-1.400,00
03	Auflösungserträge aus Sonderposten						
04	sonstige Transfererträge						
05	öffentlich-rechtliche Entgelte (außer Beitr. u. ähnl. Entg. für Inv.-tätigkeit)						
06	privatrechtliche Entgelte	-108,00	-100,00				
07	Kostenerstattungen und Kostenumlagen	-12.494,36	-34.800,00	-25.200,00	-25.200,00	-25.200,00	-25.200,00
08	Zinsen und ähnliche Finanzerträge						
09	aktivierte Eigenleistungen						
10	Bestandsveränderungen						
11	sonstige ordentliche Erträge						
12	= Summe ordentliche Erträge	-13.967,36	-36.300,00	-26.600,00	-26.600,00	-26.600,00	-26.600,00
	Ordentliche Aufwendungen						
13	Aufwendungen für aktives Personal	1.051.218,36	1.006.500,00	1.094.400,00	1.110.400,00	1.125.300,00	1.141.200,00
14	Aufwendungen für Versorgung	8.047,44	11.800,00	8.800,00	8.800,00	8.800,00	8.800,00
15	Aufwendungen für Sach- und Dienstleistungen	428.487,42	1.018.100,00	1.020.700,00	918.900,00	918.900,00	918.900,00
16	Abschreibungen		9.400,00	9.400,00	9.400,00	9.400,00	9.400,00
17	Zinsen und ähnliche Aufwendungen						
18	Transferaufwendungen	297.296,16	298.100,00	298.600,00	298.600,00	298.600,00	298.600,00
19	sonstige ordentliche Aufwendungen	177.420,77	190.100,00	179.800,00	174.200,00	174.200,00	174.200,00
20	= Summe ordentliche Aufwendungen	1.962.470,15	2.534.000,00	2.611.700,00	2.520.300,00	2.535.200,00	2.551.100,00
21	ordentliches Ergebnis (ordentliche Erträge abzüglich ordentliche Aufwendungen)	1.948.502,79	2.497.700,00	2.585.100,00	2.493.700,00	2.508.600,00	2.524.500,00
22	außerordentliche Erträge						
23	außerordentliche Aufwendungen						
24	außerordentliches Ergebnis (außerord. Erträge abzüglich außerord. Aufwendungen)						
25	Jahresergebnis (Saldo aus dem ordentlichen und dem außerordentlichen Ergebnis)	1.948.502,79	2.497.700,00	2.585.100,00	2.493.700,00	2.508.600,00	2.524.500,00
26	Erträge aus internen Leistungsbeziehungen	-8.485,51	-8.000,00				
27	Aufwendungen aus internen Leistungsbeziehungen						
28	Saldo aus internen Leistungsbeziehungen	-8.485,51	-8.000,00				
29	Ergebnis unt. Berücks. d. Int. Leistungsbeziehungen	1.940.017,28	2.489.700,00	2.585.100,00	2.493.700,00	2.508.600,00	2.524.500,00

Haushaltplan 2023

C. Teilfinanzplan							
Samtgemeinde Nenndorf							
Nr.	Bezeichnung	Ergebnis 2021	Ansatz 2022	Ansatz 2023	Ansatz 2024	Ansatz 2025	Ansatz 2026
	Einzahlungen aus laufender Verwaltungstätigkeit						
01	Steuern und ähnliche Abgaben						
02	Zuwendungen und allgemeine Umlagen (außer für Investitionstätigkeit)	1.365,00	1.400,00	1.400,00	1.400,00	1.400,00	1.400,00
03	sonstige Transfereinzahlungen						
04	öffentlich-rechtliche Entgelte (außer Beitr. u. ähnl. Entg. für Inv.-tätigkeit)						
05	privatrechtliche Entgelte (außer für Investitionstätigkeit)	108,00	100,00				
06	Kostenerstattungen und Kostenumlagen (außer für Investitionstätigkeit)	23.577,65	34.800,00	25.200,00	25.200,00	25.200,00	25.200,00
07	Zinsen und ähnliche Einzahlungen						
08	Einz. a. d. Veräußerung geringwert. VermGG						
09	sonstige haushaltswirksame Einzahlungen						
10	= Summe d. Einz. aus lfd. Verwaltungstätigkeit	25.050,65	36.300,00	26.600,00	26.600,00	26.600,00	26.600,00
	Auszahlungen aus laufender Verwaltungstätigkeit						
11	Auszahlungen für aktives Personal	-1.046.730,32	-1.006.500,00	-1.091.700,00	-1.107.700,00	-1.122.600,00	-1.138.500,00
12	Auszahlungen für Versorgung	-8.047,44	-11.800,00	-8.800,00	-8.800,00	-8.800,00	-8.800,00
13	Auszahlungen für Sach- und Dienstleistungen	-428.308,34	-1.018.100,00	-1.020.700,00	-918.900,00	-918.900,00	-918.900,00
14	Zinsen und ähnliche Auszahlungen						
15	Transferauszahlungen (außer für Investitionstätigkeit)	-297.296,16	-298.100,00	-298.600,00	-298.600,00	-298.600,00	-298.600,00
16	sonstige haushaltswirksame Auszahlungen	-176.959,97	-190.100,00	-179.800,00	-174.200,00	-174.200,00	-174.200,00
17	= Summe d. Ausz. aus lfd. Verwaltungstätigkeit	-1.957.342,23	-2.524.600,00	-2.599.600,00	-2.508.200,00	-2.523.100,00	-2.539.000,00
18	Saldo aus lfd. Verwaltungstätigkeit (S. Einz. abz. S. Ausz. aus lfd. Verw.tät.)	-1.932.291,58	-2.488.300,00	-2.573.000,00	-2.481.600,00	-2.496.500,00	-2.512.400,00
19	Zuwendungen für Investitionstätigkeit						
20	Beiträge u.ä. Entgelte für Investitionstätigkeit						
21	Veräußerung von Sachvermögen						
22	Veräußerung von Finanzvermögensanlagen						
23	sonstige Investitionstätigkeit						
24	= Summe d. Einz. für Investitionstätigkeit						
	Auszahlungen für Investitionstätigkeit						
25	Erwerb von Grundstücken und Gebäuden						
26	Baumaßnahmen		-100.000,00	-65.000,00			
27	Erwerb von beweglichem Sachvermögen	-1.306,62	-7.000,00	-5.000,00			
28	Erwerb von Finanzvermögensanlagen						
29	Aktivierbare Zuwendungen						
30	sonstige Investitionstätigkeit	-3.658,73	-122.000,00	-175.000,00			
31	= Summe d. Ausz. für Investitionstätigkeit	-4.965,35	-229.000,00	-245.000,00			
32	Saldo aus Investitionstätigkeit (S. Einz. abz. S. Ausz. aus lfd. Inv.-tät.)	-4.965,35	-229.000,00	-245.000,00			
33	Finanzmittel-Überschuss/-Fehlbetrag (Summe 18 und 32)	-1.937.256,93	-2.717.300,00	-2.818.000,00	-2.481.600,00	-2.496.500,00	-2.512.400,00
	Einz., Auszahlungen aus Finanzierungstätigkeit						
34	Einz.; Aufn. v. Kred. u. inneren Darl.						
35	Ausz.; Tilg. v. Kred. u. Rückz. v. inn. Darl.						
36	Saldo aus Finanzierungstätigkeit						
37	Finanzmittelveränderung (Summe 33 und 36)	-1.937.256,93	-2.717.300,00	-2.818.000,00	-2.481.600,00	-2.496.500,00	-2.512.400,00

Produktbeschreibung 11.1.01 Verwaltungsleitung/Organe

Samtgemeinde Nenndorf

Produktbereich	11.	Innere Verwaltung
Produktgruppe	11.1	Verwaltungssteuerung und -service
Produkt	11.1.01	Verwaltungsleitung/Organe

Kurzbeschreibung

Leitung der Verwaltung.
 Organisation, Unterstützung, Vorbereitung und Betreuung der Sitzungen von Rat und Ausschüssen.
 Strategische Zielsetzung und Planung, Treffen von Grundsatzentscheidungen und Koordination der Verwaltungsgeschäfte.
 Repräsentation der Samtgemeinde bei öffentlichen Anlässen und offiziellen Besuchen sowie Durchführung von Ehrungen anlässlich Dienstjubiläen, besonderen Geburtstagen, Hochzeitstagen und ehrenamtlicher Leistungen.
 Übernahme sämtlicher dem Sitzungsdienst zugeteilten Aufgaben.

Rechtsgrundlage

NKomVG

Zielgruppen

Ratsmitglieder
 Mitglieder der Ausschüsse
 Öffentlichkeit
 Mitarbeiter/Innen
 Einwohner/Innen

Leistungen

Samtgemeindebürgermeister
 Samtgemeinderat, Samtgemeindeausschuss, Fachausschüsse
 Repräsentation, Ehrungen
 Sitzungsdienst

Haushaltplan 2023

Teilergebnis 11.1.01 Verwaltungsleitung/Organe							
Samtgemeinde Nenndorf							
Nr.	Bezeichnung	Ergebnis 2021	Ansatz 2022	Ansatz 2023	Ansatz 2024	Ansatz 2025	Ansatz 2026
	Ordentliche Erträge						
01	Steuern und ähnliche Abgaben						
02	Zuwendungen und allgemeine Umlagen (außer für Investitionstätigkeit)						
03	Auflösungserträge aus Sonderposten						
04	sonstige Transfererträge						
05	öffentlich-rechtliche Entgelte (außer Beitr. u. ähnl. Entg. für Inv.-tätigkeit)						
06	privatrechtliche Entgelte	-108,00					
07	Kostenerstattungen und Kostenumlagen						
08	Zinsen und ähnliche Finanzerträge						
09	aktivierte Eigenleistungen						
10	Bestandsveränderungen						
11	sonstige ordentliche Erträge						
12	= Summe ordentliche Erträge	-108,00					
	Ordentliche Aufwendungen						
13	Aufwendungen für aktives Personal	342.689,15	340.700,00	399.400,00	405.500,00	411.600,00	417.700,00
14	Aufwendungen für Versorgung						
15	Aufwendungen für Sach- und Dienstleistungen	16.279,23	15.000,00	14.000,00	14.000,00	14.000,00	14.000,00
16	Abschreibungen						
17	Zinsen und ähnliche Aufwendungen						
18	Transferaufwendungen						
19	sonstige ordentliche Aufwendungen	62.485,35	63.800,00	65.900,00	65.900,00	65.900,00	65.900,00
20	= Summe ordentliche Aufwendungen	421.453,73	419.500,00	479.300,00	485.400,00	491.500,00	497.600,00
21	ordentliches Ergebnis (ordentliche Erträge abzüglich ordentliche Aufwendungen)	421.345,73	419.500,00	479.300,00	485.400,00	491.500,00	497.600,00
22	außerordentliche Erträge						
23	außerordentliche Aufwendungen						
24	außerordentliches Ergebnis (außerord. Erträge abzüglich außerord. Aufwendungen)						
25	Jahresergebnis (Saldo aus dem ordentlichen und dem außerordentlichen Ergebnis)	421.345,73	419.500,00	479.300,00	485.400,00	491.500,00	497.600,00
26	Erträge aus internen Leistungsbeziehungen						
27	Aufwendungen aus internen Leistungsbeziehungen						
28	Saldo aus internen Leistungsbeziehungen						
29	Ergebnis unt. Berücks. d. Int. Leistungsbeziehungen	421.345,73	419.500,00	479.300,00	485.400,00	491.500,00	497.600,00

Haushaltplan 2023

Teilfinanzergebnis 11.1.01 Verwaltungsleitung/Organe							
Samtgemeinde Nenndorf							
Nr.	Bezeichnung	Ergebnis 2021	Ansatz 2022	Ansatz 2023	Ansatz 2024	Ansatz 2025	Ansatz 2026
	Einzahlungen aus laufender Verwaltungstätigkeit						
01	Steuern und ähnliche Abgaben						
02	Zuwendungen und allgemeine Umlagen (außer für Investitionstätigkeit)						
03	sonstige Transfereinzahlungen						
04	öffentlich-rechtliche Entgelte (außer Beitr. u. ähnl. Entg. für Inv.-tätigkeit)						
05	privatrechtliche Entgelte (außer für Investitionstätigkeit)	108,00					
06	Kostenerstattungen und Kostenumlagen (außer für Investitionstätigkeit)						
07	Zinsen und ähnliche Einzahlungen						
08	Einz. a. d. Veräußerung geringwert. VermGG						
09	sonstige haushaltswirksame Einzahlungen						
10	= Summe d. Einz. aus lfd. Verwaltungstätigkeit	108,00					
	Auszahlungen aus laufender Verwaltungstätigkeit						
11	Auszahlungen für aktives Personal	-339.193,10	-340.700,00	-399.400,00	-405.500,00	-411.600,00	-417.700,00
12	Auszahlungen für Versorgung						
13	Auszahlungen für Sach- und Dienstleistungen	-16.279,23	-15.000,00	-14.000,00	-14.000,00	-14.000,00	-14.000,00
14	Zinsen und ähnliche Auszahlungen						
15	Transferauszahlungen (außer für Investitionstätigkeit)						
16	sonstige haushaltswirksame Auszahlungen	-62.485,35	-63.800,00	-65.900,00	-65.900,00	-65.900,00	-65.900,00
17	= Summe d. Ausz. aus lfd. Verwaltungstätigkeit	-417.957,68	-419.500,00	-479.300,00	-485.400,00	-491.500,00	-497.600,00
18	Saldo aus lfd. Verwaltungstätigkeit (S. Einz. abz. S. Ausz. aus lfd. Verw.tät.)	-417.849,68	-419.500,00	-479.300,00	-485.400,00	-491.500,00	-497.600,00
19	Zuwendungen für Investitionstätigkeit						
20	Beiträge u.ä. Entgelte für Investitionstätigkeit						
21	Veräußerung von Sachvermögen						
22	Veräußerung von Finanzvermögensanlagen						
23	sonstige Investitionstätigkeit						
24	= Summe d. Einz. für Investitionstätigkeit						
	Auszahlungen für Investitionstätigkeit						
25	Erwerb von Grundstücken und Gebäuden						
26	Baumaßnahmen						
27	Erwerb von beweglichem Sachvermögen						
28	Erwerb von Finanzvermögensanlagen						
29	Aktivierbare Zuwendungen						
30	sonstige Investitionstätigkeit						
31	= Summe d. Ausz. für Investitionstätigkeit						
32	Saldo aus Investitionstätigkeit (S. Einz. abz. S. Ausz. aus lfd. Inv.-tät.)						
33	Finanzmittel-Überschuss/-Fehlbetrag (Summe 18 und 32)	-417.849,68	-419.500,00	-479.300,00	-485.400,00	-491.500,00	-497.600,00
	Einz., Auszahlungen aus Finanzierungstätigkeit						
34	Einz.; Aufn. v. Kred. u. inneren Darl.						
35	Ausz.; Tilg. v. Kred. u. Rückz. v. inn. Darl.						
36	Saldo aus Finanzierungstätigkeit						
37	Finanzmittelveränderung (Summe 33 und 36)	-417.849,68	-419.500,00	-479.300,00	-485.400,00	-491.500,00	-497.600,00

Produktbeschreibung 11.1.02 Personalangelegenheiten

Samtgemeinde Nenndorf

Produktbereich	11.	Innere Verwaltung
Produktgruppe	11.1	Verwaltungssteuerung und -service
Produkt	11.1.02	Personalangelegenheiten

Kurzbeschreibung

Gewährleistung der arbeitsrechtlichen Betreuung aller Beschäftigten entsprechend ihrem Beschäftigungsverhältnis unter Berücksichtigung der Interessenlage aller Beteiligten (Dienststelle, Mitarbeiter, Personalrat, Gleichstellungsbeauftragte).
 Definition und Anpassung aller allgemeinen organisatorischen personellen Rahmenbedingungen.
 Personalbedarfsdeckung.
 Ausbildung und Fortbildung.
 Berechnung und Anweisung der Bezüge und sonstigen Leistungen für Beamte, Angestellte, Arbeiter, Auszubildende, ABM-Kräfte und Versorgungsempfänger.

Rechtsgrundlage

TVöD, BBG, NBG, Ratsbeschluss, Dienstvereinbarungen, Verträge

Zielgruppen

Mitarbeiter/Innen
 Ratsmitglieder

Leistungen

Haushaltplan 2023

Teilergebnis 11.1.02 Personalangelegenheiten

Samtgemeinde Nenndorf

Nr.	Bezeichnung	Ergebnis 2021	Ansatz 2022	Ansatz 2023	Ansatz 2024	Ansatz 2025	Ansatz 2026
	Ordentliche Erträge						
01	Steuern und ähnliche Abgaben						
02	Zuwendungen und allgemeine Umlagen (außer für Investitionstätigkeit)	-1.365,00	-1.400,00	-1.400,00	-1.400,00	-1.400,00	-1.400,00
03	Auflösungserträge aus Sonderposten						
04	sonstige Transfererträge						
05	öffentlich-rechtliche Entgelte (außer Beitr. u. ähnl. Entg. für Inv.-tätigkeit)						
06	privatrechtliche Entgelte						
07	Kostenerstattungen und Kostenumlagen	-12.494,36	-34.800,00	-25.200,00	-25.200,00	-25.200,00	-25.200,00
08	Zinsen und ähnliche Finanzerträge						
09	aktivierte Eigenleistungen						
10	Bestandsveränderungen						
11	sonstige ordentliche Erträge						
12	= Summe ordentliche Erträge	-13.859,36	-36.200,00	-26.600,00	-26.600,00	-26.600,00	-26.600,00
	Ordentliche Aufwendungen						
13	Aufwendungen für aktives Personal	200.079,64	193.800,00	216.500,00	219.900,00	223.300,00	226.700,00
14	Aufwendungen für Versorgung						
15	Aufwendungen für Sach- und Dienstleistungen	20.442,22	34.300,00	36.100,00	34.300,00	34.300,00	34.300,00
16	Abschreibungen						
17	Zinsen und ähnliche Aufwendungen						
18	Transferaufwendungen	297.296,16	298.100,00	298.600,00	298.600,00	298.600,00	298.600,00
19	sonstige ordentliche Aufwendungen	17.356,29	24.000,00	31.300,00	28.500,00	28.500,00	28.500,00
20	= Summe ordentliche Aufwendungen	535.174,31	550.200,00	582.500,00	581.300,00	584.700,00	588.100,00
21	ordentliches Ergebnis (ordentliche Erträge abzüglich ordentliche Aufwendungen)	521.314,95	514.000,00	555.900,00	554.700,00	558.100,00	561.500,00
22	außerordentliche Erträge						
23	außerordentliche Aufwendungen						
24	außerordentliches Ergebnis (außerord. Erträge abzüglich außerord. Aufwendungen)						
25	Jahresergebnis (Saldo aus dem ordentlichen und dem außerordentlichen Ergebnis)	521.314,95	514.000,00	555.900,00	554.700,00	558.100,00	561.500,00
26	Erträge aus internen Leistungsbeziehungen						
27	Aufwendungen aus internen Leistungsbeziehungen						
28	Saldo aus internen Leistungsbeziehungen						
29	Ergebnis unt. Berücks. d. Int. Leistungsbeziehungen	521.314,95	514.000,00	555.900,00	554.700,00	558.100,00	561.500,00

Haushaltplan 2023

Teilfinanzergebnis 11.1.02 Personalangelegenheiten							
Samtgemeinde Nenndorf							
Nr.	Bezeichnung	Ergebnis 2021	Ansatz 2022	Ansatz 2023	Ansatz 2024	Ansatz 2025	Ansatz 2026
	Einzahlungen aus laufender Verwaltungstätigkeit						
01	Steuern und ähnliche Abgaben						
02	Zuwendungen und allgemeine Umlagen (außer für Investitionstätigkeit)	1.365,00	1.400,00	1.400,00	1.400,00	1.400,00	1.400,00
03	sonstige Transfereinzahlungen						
04	öffentlich-rechtliche Entgelte (außer Beitr. u. ähnl. Entg. für Inv.-tätigkeit)						
05	privatrechtliche Entgelte (außer für Investitionstätigkeit)						
06	Kostenerstattungen und Kostenumlagen (außer für Investitionstätigkeit)	23.577,65	34.800,00	25.200,00	25.200,00	25.200,00	25.200,00
07	Zinsen und ähnliche Einzahlungen						
08	Einz. a. d. Veräußerung geringwert. VermGG						
09	sonstige haushaltswirksame Einzahlungen						
10	= Summe d. Einz. aus lfd. Verwaltungstätigkeit	24.942,65	36.200,00	26.600,00	26.600,00	26.600,00	26.600,00
	Auszahlungen aus laufender Verwaltungstätigkeit						
11	Auszahlungen für aktives Personal	-201.730,66	-193.800,00	-216.500,00	-219.900,00	-223.300,00	-226.700,00
12	Auszahlungen für Versorgung						
13	Auszahlungen für Sach- und Dienstleistungen	-20.285,62	-34.300,00	-36.100,00	-34.300,00	-34.300,00	-34.300,00
14	Zinsen und ähnliche Auszahlungen						
15	Transferauszahlungen (außer für Investitionstätigkeit)	-297.296,16	-298.100,00	-298.600,00	-298.600,00	-298.600,00	-298.600,00
16	sonstige haushaltswirksame Auszahlungen	-16.895,49	-24.000,00	-31.300,00	-28.500,00	-28.500,00	-28.500,00
17	= Summe d. Ausz. aus lfd. Verwaltungstätigkeit	-536.207,93	-550.200,00	-582.500,00	-581.300,00	-584.700,00	-588.100,00
18	Saldo aus lfd. Verwaltungstätigkeit (S. Einz. abz. S. Ausz. aus lfd. Verw.tät.)	-511.265,28	-514.000,00	-555.900,00	-554.700,00	-558.100,00	-561.500,00
19	Zuwendungen für Investitionstätigkeit						
20	Beiträge u.ä. Entgelte für Investitionstätigkeit						
21	Veräußerung von Sachvermögen						
22	Veräußerung von Finanzvermögensanlagen						
23	sonstige Investitionstätigkeit						
24	= Summe d. Einz. für Investitionstätigkeit						
	Auszahlungen für Investitionstätigkeit						
25	Erwerb von Grundstücken und Gebäuden						
26	Baumaßnahmen						
27	Erwerb von beweglichem Sachvermögen						
28	Erwerb von Finanzvermögensanlagen						
29	Aktivierbare Zuwendungen						
30	sonstige Investitionstätigkeit						
31	= Summe d. Ausz. für Investitionstätigkeit						
32	Saldo aus Investitionstätigkeit (S. Einz. abz. S. Ausz. aus lfd. Inv.-tät.)						
33	Finanzmittel-Überschuss/-Fehlbetrag (Summe 18 und 32)	-511.265,28	-514.000,00	-555.900,00	-554.700,00	-558.100,00	-561.500,00
	Einz., Auszahlungen aus Finanzierungstätigkeit						
34	Einz.; Aufn. v. Kred. u. inneren Darl.						
35	Ausz.; Tilg. v. Kred. u. Rückz. v. inn. Darl.						
36	Saldo aus Finanzierungstätigkeit						
37	Finanzmittelveränderung (Summe 33 und 36)	-511.265,28	-514.000,00	-555.900,00	-554.700,00	-558.100,00	-561.500,00

Produktbeschreibung 11.1.03 Innere Verwaltungsangelegenheiten		
Samtgemeinde Nenndorf		
Produktbereich	11.	Innere Verwaltung
Produktgruppe	11.1	Verwaltungssteuerung und -service
Produkt	11.1.03	Innere Verwaltungsangelegenheiten
Kurzbeschreibung		
Organisation, Gliederung und Geschäftsverteilung der Samtgemeindeverwaltung. Information der Medien und Einwohner/Innen über kommunale Anliegen und Ereignisse durch Presse, Öffentlichkeitsarbeit und Internetauftritt sowie öffentliche Bekanntmachungen. Wahrnehmung sämtlicher gleichstellungsrelevanter Angelegenheiten.		
Rechtsgrundlage		
NKomVG, GStG, NGG, GG, Ratsbeschluss, Hauptsatzung Satzung über die Rechtsstellung der Gleichstellungsbeauftragten der Samtgemeinde Nenndorf		
Zielgruppen		
Ratsmitglieder Einwohner/Innen Mitarbeiter/Innen		
Leistungen		
Organisationsangelegenheiten Presse- und Öffentlichkeitsarbeit Gleichstellungsbeauftragte		

Haushaltplan 2023

Teilergebnis 11.1.03 Innere Verwaltungsangelegenheiten

Samtgemeinde Nenndorf

Nr.	Bezeichnung	Ergebnis 2021	Ansatz 2022	Ansatz 2023	Ansatz 2024	Ansatz 2025	Ansatz 2026
	Ordentliche Erträge						
01	Steuern und ähnliche Abgaben						
02	Zuwendungen und allgemeine Umlagen (außer für Investitionstätigkeit)						
03	Auflösungserträge aus Sonderposten						
04	sonstige Transfererträge						
05	öffentlich-rechtliche Entgelte (außer Beitr. u. ähnl. Entg. für Inv.-tätigkeit)						
06	privatrechtliche Entgelte						
07	Kostenerstattungen und Kostenumlagen						
08	Zinsen und ähnliche Finanzerträge						
09	aktivierte Eigenleistungen						
10	Bestandsveränderungen						
11	sonstige ordentliche Erträge						
12	= Summe ordentliche Erträge						
	Ordentliche Aufwendungen						
13	Aufwendungen für aktives Personal	9.894,17	12.000,00	12.100,00	12.300,00	12.500,00	12.700,00
14	Aufwendungen für Versorgung						
15	Aufwendungen für Sach- und Dienstleistungen	416,50					
16	Abschreibungen						
17	Zinsen und ähnliche Aufwendungen						
18	Transferaufwendungen						
19	sonstige ordentliche Aufwendungen	7.961,72	8.500,00	8.600,00	5.800,00	5.800,00	5.800,00
20	= Summe ordentliche Aufwendungen	18.272,39	20.500,00	20.700,00	18.100,00	18.300,00	18.500,00
21	ordentliches Ergebnis (ordentliche Erträge abzüglich ordentliche Aufwendungen)	18.272,39	20.500,00	20.700,00	18.100,00	18.300,00	18.500,00
22	außerordentliche Erträge						
23	außerordentliche Aufwendungen						
24	außerordentliches Ergebnis (außerord. Erträge abzüglich außerord. Aufwendungen)						
25	Jahresergebnis (Saldo aus dem ordentlichen und dem außerordentlichen Ergebnis)	18.272,39	20.500,00	20.700,00	18.100,00	18.300,00	18.500,00
26	Erträge aus internen Leistungsbeziehungen						
27	Aufwendungen aus internen Leistungsbeziehungen						
28	Saldo aus internen Leistungsbeziehungen						
29	Ergebnis unt. Berücks. d. Int. Leistungsbeziehungen	18.272,39	20.500,00	20.700,00	18.100,00	18.300,00	18.500,00

Haushaltplan 2023

Teilfinanzergebnis 11.1.03 Innere Verwaltungsangelegenheiten							
Samtgemeinde Nenndorf							
Nr.	Bezeichnung	Ergebnis 2021	Ansatz 2022	Ansatz 2023	Ansatz 2024	Ansatz 2025	Ansatz 2026
	Einzahlungen aus laufender Verwaltungstätigkeit						
01	Steuern und ähnliche Abgaben						
02	Zuwendungen und allgemeine Umlagen (außer für Investitionstätigkeit)						
03	sonstige Transfereinzahlungen						
04	öffentlich-rechtliche Entgelte (außer Beitr. u. ähnl. Entg. für Inv.-tätigkeit)						
05	privatrechtliche Entgelte (außer für Investitionstätigkeit)						
06	Kostenerstattungen und Kostenumlagen (außer für Investitionstätigkeit)						
07	Zinsen und ähnliche Einzahlungen						
08	Einz. a. d. Veräußerung geringwert. VermGG						
09	sonstige haushaltswirksame Einzahlungen						
10	= Summe d. Einz. aus lfd. Verwaltungstätigkeit						
	Auszahlungen aus laufender Verwaltungstätigkeit						
11	Auszahlungen für aktives Personal	-9.905,31	-12.000,00	-12.100,00	-12.300,00	-12.500,00	-12.700,00
12	Auszahlungen für Versorgung						
13	Auszahlungen für Sach- und Dienstleistungen	-416,50					
14	Zinsen und ähnliche Auszahlungen						
15	Transferauszahlungen (außer für Investitionstätigkeit)						
16	sonstige haushaltswirksame Auszahlungen	-7.961,72	-8.500,00	-8.600,00	-5.800,00	-5.800,00	-5.800,00
17	= Summe d. Ausz. aus lfd. Verwaltungstätigkeit	-18.283,53	-20.500,00	-20.700,00	-18.100,00	-18.300,00	-18.500,00
18	Saldo aus lfd. Verwaltungstätigkeit (S. Einz. abz. S. Ausz. aus lfd. Verw.tät.)	-18.283,53	-20.500,00	-20.700,00	-18.100,00	-18.300,00	-18.500,00
19	Zuwendungen für Investitionstätigkeit						
20	Beiträge u.ä. Entgelte für Investitionstätigkeit						
21	Veräußerung von Sachvermögen						
22	Veräußerung von Finanzvermögensanlagen						
23	sonstige Investitionstätigkeit						
24	= Summe d. Einz. für Investitionstätigkeit						
	Auszahlungen für Investitionstätigkeit						
25	Erwerb von Grundstücken und Gebäuden						
26	Baumaßnahmen						
27	Erwerb von beweglichem Sachvermögen						
28	Erwerb von Finanzvermögensanlagen						
29	Aktivierbare Zuwendungen						
30	sonstige Investitionstätigkeit						
31	= Summe d. Ausz. für Investitionstätigkeit						
32	Saldo aus Investitionstätigkeit (S. Einz. abz. S. Ausz. aus lfd. Inv.-tät.)						
33	Finanzmittel-Überschuss/-Fehlbetrag (Summe 18 und 32)	-18.283,53	-20.500,00	-20.700,00	-18.100,00	-18.300,00	-18.500,00
	Ein-, Auszahlungen aus Finanzierungstätigkeit						
34	Einz.; Aufn. v. Kred. u. inneren Darl.						
35	Ausz.; Tilg. v. Kred. u. Rückz. v. inn. Darl.						
36	Saldo aus Finanzierungstätigkeit						
37	Finanzmittelveränderung (Summe 33 und 36)	-18.283,53	-20.500,00	-20.700,00	-18.100,00	-18.300,00	-18.500,00

Produktbeschreibung 11.1.04 Liegenschaftsverwaltung

Samtgemeinde Nenndorf

Produktbereich	11.	Innere Verwaltung
Produktgruppe	11.1	Verwaltungssteuerung und -service
Produkt	11.1.04	Liegenschaftsverwaltung

Kurzbeschreibung

Verwaltung und Bewirtschaftung der samtgemeindeeigenen Mietshäuser einschließlich deren Sanierungs-, Renovierungs- und Modernisierungsmaßnahmen.
Erwerb und Verkauf von Mietshäusern.

Rechtsgrundlage

BGB, NKomVG, Mietrecht, Ratsbeschluss, Betriebskostenverordnung

Zielgruppen

Mieter/Innen
Pächter/Innen
Bürger/Innen

Leistungen

Mieten, Pachten, Betriebskostenabrechnungen, Bewirtschaftung
An- und Verkauf von Liegenschaften (Mietshäuser)

Haushaltplan 2023

Teilergebnis 11.1.04 Liegenschaftsverwaltung							
Samtgemeinde Nenndorf							
Nr.	Bezeichnung	Ergebnis 2021	Ansatz 2022	Ansatz 2023	Ansatz 2024	Ansatz 2025	Ansatz 2026
	Ordentliche Erträge						
01	Steuern und ähnliche Abgaben						
02	Zuwendungen und allgemeine Umlagen (außer für Investitionstätigkeit)						
03	Auflösungserträge aus Sonderposten						
04	sonstige Transfererträge						
05	öffentlich-rechtliche Entgelte (außer Beitr. u. ähnl. Entg. für Inv.-tätigkeit)						
06	privatrechtliche Entgelte		-100,00				
07	Kostenerstattungen und Kostenumlagen						
08	Zinsen und ähnliche Finanzerträge						
09	aktivierte Eigenleistungen						
10	Bestandsveränderungen						
11	sonstige ordentliche Erträge						
12	= Summe ordentliche Erträge		-100,00				
	Ordentliche Aufwendungen						
13	Aufwendungen für aktives Personal	153.409,46	172.600,00	127.700,00	129.700,00	131.600,00	133.500,00
14	Aufwendungen für Versorgung						
15	Aufwendungen für Sach- und Dienstleistungen	93.087,45	598.500,00	330.500,00	230.500,00	230.500,00	230.500,00
16	Abschreibungen		9.400,00	9.400,00	9.400,00	9.400,00	9.400,00
17	Zinsen und ähnliche Aufwendungen						
18	Transferaufwendungen						
19	sonstige ordentliche Aufwendungen	9.458,88	8.200,00	8.600,00	8.600,00	8.600,00	8.600,00
20	= Summe ordentliche Aufwendungen	255.955,79	788.700,00	476.200,00	378.200,00	380.100,00	382.000,00
21	ordentliches Ergebnis (ordentliche Erträge abzüglich ordentliche Aufwendungen)	255.955,79	788.600,00	476.200,00	378.200,00	380.100,00	382.000,00
22	außerordentliche Erträge						
23	außerordentliche Aufwendungen						
24	außerordentliches Ergebnis (außerord. Erträge abzüglich außerord. Aufwendungen)						
25	Jahresergebnis (Saldo aus dem ordentlichen und dem außerordentlichen Ergebnis)	255.955,79	788.600,00	476.200,00	378.200,00	380.100,00	382.000,00
26	Erträge aus internen Leistungsbeziehungen	-8.485,51	-8.000,00				
27	Aufwendungen aus internen Leistungsbeziehungen						
28	Saldo aus internen Leistungsbeziehungen	-8.485,51	-8.000,00				
29	Ergebnis unt. Berücks. d. Int. Leistungsbeziehungen	247.470,28	780.600,00	476.200,00	378.200,00	380.100,00	382.000,00

Haushaltplan 2023

Teilfinanzergebnis 11.1.04 Liegenschaftsverwaltung							
Samtgemeinde Nenndorf							
Nr.	Bezeichnung	Ergebnis 2021	Ansatz 2022	Ansatz 2023	Ansatz 2024	Ansatz 2025	Ansatz 2026
	Einzahlungen aus laufender Verwaltungstätigkeit						
01	Steuern und ähnliche Abgaben						
02	Zuwendungen und allgemeine Umlagen (außer für Investitionstätigkeit)						
03	sonstige Transfereinzahlungen						
04	öffentlich-rechtliche Entgelte (außer Beitr. u. ähnl. Entg. für Inv.-tätigkeit)						
05	privatrechtliche Entgelte (außer für Investitionstätigkeit)		100,00				
06	Kostenerstattungen und Kostenumlagen (außer für Investitionstätigkeit)						
07	Zinsen und ähnliche Einzahlungen						
08	Einz. a. d. Veräußerung geringwert. VermGG						
09	sonstige haushaltswirksame Einzahlungen						
10	= Summe d. Einz. aus lfd. Verwaltungstätigkeit		100,00				
	Auszahlungen aus laufender Verwaltungstätigkeit						
11	Auszahlungen für aktives Personal	-153.409,46	-172.600,00	-127.700,00	-129.700,00	-131.600,00	-133.500,00
12	Auszahlungen für Versorgung						
13	Auszahlungen für Sach- und Dienstleistungen	-93.087,45	-598.500,00	-330.500,00	-230.500,00	-230.500,00	-230.500,00
14	Zinsen und ähnliche Auszahlungen						
15	Transferauszahlungen (außer für Investitionstätigkeit)						
16	sonstige haushaltswirksame Auszahlungen	-9.458,88	-8.200,00	-8.600,00	-8.600,00	-8.600,00	-8.600,00
17	= Summe d. Ausz. aus lfd. Verwaltungstätigkeit	-255.955,79	-779.300,00	-466.800,00	-368.800,00	-370.700,00	-372.600,00
18	Saldo aus lfd. Verwaltungstätigkeit (S. Einz. abz. S. Ausz. aus lfd. Verw.tät.)	-255.955,79	-779.200,00	-466.800,00	-368.800,00	-370.700,00	-372.600,00
	Einzahlungen für Investitionstätigkeit						
19	Zuwendungen für Investitionstätigkeit						
20	Beiträge u.ä. Entgelte für Investitionstätigkeit						
21	Veräußerung von Sachvermögen						
22	Veräußerung von Finanzvermögensanlagen						
23	sonstige Investitionstätigkeit						
24	= Summe d. Einz. für Investitionstätigkeit						
	Auszahlungen für Investitionstätigkeit						
25	Erwerb von Grundstücken und Gebäuden						
26	Baumaßnahmen		-100.000,00	-65.000,00			
27	Erwerb von beweglichem Sachvermögen						
28	Erwerb von Finanzvermögensanlagen						
29	Aktivierbare Zuwendungen						
30	sonstige Investitionstätigkeit						
31	= Summe d. Ausz. für Investitionstätigkeit		-100.000,00	-65.000,00			
32	Saldo aus Investitionstätigkeit (S. Einz. abz. S. Ausz. aus lfd. Inv.-tät.)		-100.000,00	-65.000,00			
33	Finanzmittel-Überschuss/-Fehlbetrag (Summe 18 und 32)	-255.955,79	-879.200,00	-531.800,00	-368.800,00	-370.700,00	-372.600,00
	Einz., Auszahlungen aus Finanzierungstätigkeit						
34	Einz.; Aufn. v. Kred. u. inneren Darl.						
35	Ausz.; Tilg. v. Kred. u. Rückz. v. inn. Darl.						
36	Saldo aus Finanzierungstätigkeit						
37	Finanzmittelveränderung (Summe 33 und 36)	-255.955,79	-879.200,00	-531.800,00	-368.800,00	-370.700,00	-372.600,00

Haushaltplan 2023

Investitionen 11.1.04 Liegenschaftsverwaltung

Samtgemeinde Nenndorf

Nr. Bezeichnung	Jahres- ergebnis 2021	Ansatz 2022	Ansatz 2023	Finanzplan 2024	Finanzplan 2025	Finanzplan 2026	Finanzplan 2027
> 1.000 € Oberhalb der festgelegten Wertgrenze							
00.22.009 Ausstattung Poststr. 4 2600 26. Baumaßnahmen		-100.000,00	-15.000,00				
00.23.030 Ausstattung Rodenberger Allee 13 2600 26. Baumaßnahmen			-50.000,00				
Summe		-100.000,00	-65.000,00				

Produktbeschreibung 11.1.05 Einrichtungen für die gesamte Verwaltung bzw. Verwaltungsangehörigen

Samtgemeinde Nenndorf

Produktbereich	11.	Innere Verwaltung
Produktgruppe	11.1	Verwaltungssteuerung und -service
Produkt	11.1.05	Einrichtungen für die gesamte Verwaltung bzw. Verwaltungsangehörigen

Kurzbeschreibung

Postversandbearbeitung, Erstellung von mündlichen und telefonischen Auskünften.
 Organisation und Durchführung der Postzustellung.
 Beschaffung und Vertellung der für den geregelten Dienstablauf notwendigen Materialien, Ausstattungsgegenstände und Dienstleistungen.
 Bereitstellung zentraler Dienstleistungen zur Unterstützung der Fachbereiche (Fotokopierer, Dienstfahrzeug).
 Abwicklung von Schadensfällen, Geltendmachung von Versicherungsschutz, Abschluss und Kündigung der Versicherungsverträge.
 Vertretung der Interessen der Bediensteten gegenüber dem Arbeitgeber.

Rechtsgrundlage

Dienstanweisung, Ratsbeschluss, Verträge, PersVG

Zielgruppen

Mitarbeiter/Innen

Leistungen

Zentraler Telefondienst, Poststelle, Information
 Post-, Zustell- und Botendienst
 Zentrale Beschaffungsstelle
 Fotokopierer
 Kommunaler Schadenausgleich
 Personalrat

Haushaltplan 2023

Teilergebnis 11.1.05 Einrichtungen für die gesamte Verwaltung bzw. Verwaltungsangehörigen

Samtgemeinde Nenndorf

Nr.	Bezeichnung	Ergebnis 2021	Ansatz 2022	Ansatz 2023	Ansatz 2024	Ansatz 2025	Ansatz 2026
	Ordentliche Erträge						
01	Steuern und ähnliche Abgaben						
02	Zuwendungen und allgemeine Umlagen (außer für Investitionstätigkeit)						
03	Auflösungserträge aus Sonderposten						
04	sonstige Transfererträge						
05	öffentlich-rechtliche Entgelte (außer Beitr. u. ähnl. Entg. für Inv.-tätigkeit)						
06	privatrechtliche Entgelte						
07	Kostenerstattungen und Kostenumlagen						
08	Zinsen und ähnliche Finanzerträge						
09	aktivierte Eigenleistungen						
10	Bestandsveränderungen						
11	sonstige ordentliche Erträge						
12	= Summe ordentliche Erträge						
	Ordentliche Aufwendungen						
13	Aufwendungen für aktives Personal	267.539,54	184.300,00	244.100,00	246.800,00	248.500,00	251.200,00
14	Aufwendungen für Versorgung	8.047,44	11.800,00	8.800,00	8.800,00	8.800,00	8.800,00
15	Aufwendungen für Sach- und Dienstleistungen	73.189,47	73.800,00	64.000,00	64.000,00	64.000,00	64.000,00
16	Abschreibungen						
17	Zinsen und ähnliche Aufwendungen						
18	Transferaufwendungen						
19	sonstige ordentliche Aufwendungen	75.557,64	83.500,00	63.300,00	63.300,00	63.300,00	63.300,00
20	= Summe ordentliche Aufwendungen	424.334,09	353.400,00	380.200,00	382.900,00	384.600,00	387.300,00
21	ordentliches Ergebnis (ordentliche Erträge abzüglich ordentliche Aufwendungen)	424.334,09	353.400,00	380.200,00	382.900,00	384.600,00	387.300,00
22	außerordentliche Erträge						
23	außerordentliche Aufwendungen						
24	außerordentliches Ergebnis (außerord. Erträge abzüglich außerord. Aufwendungen)						
25	Jahresergebnis (Saldo aus dem ordentlichen und dem außerordentlichen Ergebnis)	424.334,09	353.400,00	380.200,00	382.900,00	384.600,00	387.300,00
26	Erträge aus internen Leistungsbeziehungen						
27	Aufwendungen aus internen Leistungsbeziehungen						
28	Saldo aus internen Leistungsbeziehungen						
29	Ergebnis unt. Berücks. d. Int. Leistungsbeziehungen	424.334,09	353.400,00	380.200,00	382.900,00	384.600,00	387.300,00

Haushaltplan 2023

Teilfinanzergebnis 11.1.05 Einrichtungen für die gesamte Verwaltung bzw. Verwaltungsangehörigen

Samtgemeinde Nenndorf

Nr.	Bezeichnung	Ergebnis 2021	Ansatz 2022	Ansatz 2023	Ansatz 2024	Ansatz 2025	Ansatz 2026
	Einzahlungen aus laufender Verwaltungstätigkeit						
01	Steuern und ähnliche Abgaben						
02	Zuwendungen und allgemeine Umlagen (außer für Investitionstätigkeit)						
03	sonstige Transfereinzahlungen						
04	öffentlich-rechtliche Entgelte (außer Beitr. u. ähnl. Entg. für Inv.-tätigkeit)						
05	privatrechtliche Entgelte (außer für Investitionstätigkeit)						
06	Kostenerstattungen und Kostenumlagen (außer für Investitionstätigkeit)						
07	Zinsen und ähnliche Einzahlungen						
08	Einz. a. d. Veräußerung geringwert. VermGG						
09	sonstige haushaltswirksame Einzahlungen						
10	= Summe d. Einz. aus lfd. Verwaltungstätigkeit						
	Auszahlungen aus laufender Verwaltungstätigkeit						
11	Auszahlungen für aktives Personal	-264.885,39	-184.300,00	-241.400,00	-244.100,00	-245.800,00	-248.500,00
12	Auszahlungen für Versorgung	-8.047,44	-11.800,00	-8.800,00	-8.800,00	-8.800,00	-8.800,00
13	Auszahlungen für Sach- und Dienstleistungen	-73.189,47	-73.800,00	-64.000,00	-64.000,00	-64.000,00	-64.000,00
14	Zinsen und ähnliche Auszahlungen						
15	Transferauszahlungen (außer für Investitionstätigkeit)						
16	sonstige haushaltswirksame Auszahlungen	-75.557,64	-83.500,00	-63.300,00	-63.300,00	-63.300,00	-63.300,00
17	= Summe d. Ausz. aus lfd. Verwaltungstätigkeit	-421.679,94	-353.400,00	-377.500,00	-380.200,00	-381.900,00	-384.600,00
18	Saldo aus lfd. Verwaltungstätigkeit (S. Einz. abz. S. Ausz. aus lfd. Verw.tät.)	-421.679,94	-353.400,00	-377.500,00	-380.200,00	-381.900,00	-384.600,00
	Einzahlungen für Investitionstätigkeit						
19	Zuwendungen für Investitionstätigkeit						
20	Beiträge u.ä. Entgelte für Investitionstätigkeit						
21	Veräußerung von Sachvermögen						
22	Veräußerung von Finanzvermögensanlagen						
23	sonstige Investitionstätigkeit						
24	= Summe d. Einz. für Investitionstätigkeit						
	Auszahlungen für Investitionstätigkeit						
25	Erwerb von Grundstücken und Gebäuden						
26	Baumaßnahmen						
27	Erwerb von beweglichem Sachvermögen		-2.000,00				
28	Erwerb von Finanzvermögensanlagen						
29	Aktivierbare Zuwendungen						
30	sonstige Investitionstätigkeit						
31	= Summe d. Ausz. für Investitionstätigkeit		-2.000,00				
32	Saldo aus Investitionstätigkeit (S. Einz. abz. S. Ausz. aus lfd. Inv.-tät.)		-2.000,00				
33	Finanzmittel-Überschuss/-Fehlbetrag (Summe 18 und 32)	-421.679,94	-355.400,00	-377.500,00	-380.200,00	-381.900,00	-384.600,00
	Einz., Auszahlungen aus Finanzierungstätigkeit						
34	Einz.; Aufn. v. Kred. u. inneren Darl.						
35	Ausz.; Tilg. v. Kred. u. Rückz. v. inn. Darl.						
36	Saldo aus Finanzierungstätigkeit						
37	Finanzmittelveränderung (Summe 33 und 36)	-421.679,94	-355.400,00	-377.500,00	-380.200,00	-381.900,00	-384.600,00

Haushaltplan 2023

Investitionen 11.1.05 Einrichtungen für die gesamte Verwaltung bzw. Verwaltungsangehörigen

Samtgemeinde Nenndorf

Nr. Bezeichnung	Jahres- ergebnis 2021	Ansatz 2022	Ansatz 2023	Finanzplan 2024	Finanzplan 2025	Finanzplan 2026	Finanzplan 2027
> 1.000 € Oberhalb der festgelegten Wertgrenze							
00.21.017 Ausstattung ein Doppelbüro		-2.000,00					
2700 27. Erwerb von beweglichem Sachvermögen		-2.000,00					
Summe		-2.000,00					

Produktbeschreibung 11.1.06 EDV

Samtgemeinde Nenndorf

Produktbereich	11.	Innere Verwaltung
Produktgruppe	11.1	Verwaltungssteuerung und -service
Produkt	11.1.06	EDV

Kurzbeschreibung

Sämtliche Beschaffungen der EDV.
 Planung der Erneuerung, Ergänzung und Ersatzbeschaffung von Hard- und Software.
 Installation der Hard- und Software sowie Betreuung der EDV-Verfahren.

Rechtsgrundlage

Dienstanweisung, DatenschutzG, Ratsbeschluss

Zielgruppen

Mitarbeiter/Innen

Leistungen

Haushaltplan 2023

Teilergebnis 11.1.06 EDV							
Samtgemeinde Nenndorf							
Nr.	Bezeichnung	Ergebnis 2021	Ansatz 2022	Ansatz 2023	Ansatz 2024	Ansatz 2025	Ansatz 2026
	Ordentliche Erträge						
01	Steuern und ähnliche Abgaben						
02	Zuwendungen und allgemeine Umlagen (außer für Investitionstätigkeit)						
03	Auflösungserträge aus Sonderposten						
04	sonstige Transfererträge						
05	öffentlich-rechtliche Entgelte (außer Beitr. u. ähnl. Entg. für Inv.-tätigkeit)						
06	privatrechtliche Entgelte						
07	Kostenerstattungen und Kostenumlagen						
08	Zinsen und ähnliche Finanzerträge						
09	aktivierte Eigenleistungen						
10	Bestandsveränderungen						
11	sonstige ordentliche Erträge						
12	= Summe ordentliche Erträge						
	Ordentliche Aufwendungen						
13	Aufwendungen für aktives Personal	77.606,40	103.100,00	94.600,00	96.200,00	97.800,00	99.400,00
14	Aufwendungen für Versorgung						
15	Aufwendungen für Sach- und Dienstleistungen	225.072,55	296.500,00	576.100,00	576.100,00	576.100,00	576.100,00
16	Abschreibungen						
17	Zinsen und ähnliche Aufwendungen						
18	Transferaufwendungen						
19	sonstige ordentliche Aufwendungen	4.606,70	2.100,00	2.100,00	2.100,00	2.100,00	2.100,00
20	= Summe ordentliche Aufwendungen	307.285,65	401.700,00	672.800,00	674.400,00	676.000,00	677.600,00
21	ordentliches Ergebnis (ordentliche Erträge abzüglich ordentliche Aufwendungen)	307.285,65	401.700,00	672.800,00	674.400,00	676.000,00	677.600,00
22	außerordentliche Erträge						
23	außerordentliche Aufwendungen						
24	außerordentliches Ergebnis (außerord. Erträge abzüglich außerord. Aufwendungen)						
25	Jahresergebnis (Saldo aus dem ordentlichen und dem außerordentlichen Ergebnis)	307.285,65	401.700,00	672.800,00	674.400,00	676.000,00	677.600,00
26	Erträge aus internen Leistungsbeziehungen						
27	Aufwendungen aus internen Leistungsbeziehungen						
28	Saldo aus internen Leistungsbeziehungen						
29	Ergebnis unt. Berücks. d. Int. Leistungsbeziehungen	307.285,65	401.700,00	672.800,00	674.400,00	676.000,00	677.600,00

Haushaltplan 2023

Teilfinanzergebnis 11.1.06 EDV							
Samtgemeinde Nenndorf							
Nr.	Bezeichnung	Ergebnis 2021	Ansatz 2022	Ansatz 2023	Ansatz 2024	Ansatz 2025	Ansatz 2026
	Einzahlungen aus laufender Verwaltungstätigkeit						
01	Steuern und ähnliche Abgaben						
02	Zuwendungen und allgemeine Umlagen (außer für Investitionstätigkeit)						
03	sonstige Transfereinzahlungen						
04	öffentlich-rechtliche Entgelte (außer Beitr. u. ähnl. Entg. für Inv.-tätigkeit)						
05	privatrechtliche Entgelte (außer für Investitionstätigkeit)						
06	Kostenerstattungen und Kostenumlagen (außer für Investitionstätigkeit)						
07	Zinsen und ähnliche Einzahlungen						
08	Einz. a. d. Veräußerung geringwert. VermGG						
09	sonstige haushaltswirksame Einzahlungen						
10	= Summe d. Einz. aus lfd. Verwaltungstätigkeit						
	Auszahlungen aus laufender Verwaltungstätigkeit						
11	Auszahlungen für aktives Personal	-77.606,40	-103.100,00	-94.600,00	-96.200,00	-97.800,00	-99.400,00
12	Auszahlungen für Versorgung						
13	Auszahlungen für Sach- und Dienstleistungen	-225.050,07	-296.500,00	-576.100,00	-576.100,00	-576.100,00	-576.100,00
14	Zinsen und ähnliche Auszahlungen						
15	Transferauszahlungen (außer für Investitionstätigkeit)						
16	sonstige haushaltswirksame Auszahlungen	-4.606,70	-2.100,00	-2.100,00	-2.100,00	-2.100,00	-2.100,00
17	= Summe d. Ausz. aus lfd. Verwaltungstätigkeit	-307.263,17	-401.700,00	-672.800,00	-674.400,00	-676.000,00	-677.600,00
18	Saldo aus lfd. Verwaltungstätigkeit (S. Einz. abz. S. Ausz. aus lfd. Verw.tät.)	-307.263,17	-401.700,00	-672.800,00	-674.400,00	-676.000,00	-677.600,00
	Einzahlungen für Investitionstätigkeit						
19	Zuwendungen für Investitionstätigkeit						
20	Beiträge u.ä. Entgelte für Investitionstätigkeit						
21	Veräußerung von Sachvermögen						
22	Veräußerung von Finanzvermögensanlagen						
23	sonstige Investitionstätigkeit						
24	= Summe d. Einz. für Investitionstätigkeit						
	Auszahlungen für Investitionstätigkeit						
25	Erwerb von Grundstücken und Gebäuden						
26	Baumaßnahmen						
27	Erwerb von beweglichem Sachvermögen	-1.306,62	-5.000,00	-5.000,00			
28	Erwerb von Finanzvermögensanlagen						
29	Aktivierbare Zuwendungen						
30	sonstige Investitionstätigkeit	-3.658,73	-122.000,00	-175.000,00			
31	= Summe d. Ausz. für Investitionstätigkeit	-4.965,35	-127.000,00	-180.000,00			
32	Saldo aus Investitionstätigkeit (S. Einz. abz. S. Ausz. aus lfd. Inv.-tät.)	-4.965,35	-127.000,00	-180.000,00			
33	Finanzmittel-Überschuss/-Fehlbetrag (Summe 18 und 32)	-312.228,52	-528.700,00	-852.800,00	-674.400,00	-676.000,00	-677.600,00
	Einz., Auszahlungen aus Finanzierungstätigkeit						
34	Einz.; Aufn. v. Kred. u. inneren Darl.						
35	Ausz.; Tilg. v. Kred. u. Rückz. v. inn. Darl.						
36	Saldo aus Finanzierungstätigkeit						
37	Finanzmittelveränderung (Summe 33 und 36)	-312.228,52	-528.700,00	-852.800,00	-674.400,00	-676.000,00	-677.600,00

Haushaltplan 2023

Investitionen 11.1.06 EDV							
Samtgemeinde Nenndorf							
Nr. Bezeichnung	Jahres- ergebnis 2021	Ansatz 2022	Ansatz 2023	Finanzplan 2024	Finanzplan 2025	Finanzplan 2026	Finanzplan 2027
> 1.000 € Oberhalb der festgelegten Wertgrenze							
00.19.002 Sonderposten EDV	-1.306,62	-5.000,00	-5.000,00				
2700 27. Erwerb von beweglichem Sachvermögen	-1.306,62	-5.000,00	-5.000,00				
00.19.003 Softwarelizenzen allgem.	-3.658,73	-10.000,00					
3000 30. sonstige Investitionstätigkeit	-3.658,73	-10.000,00					
00.21.020 Sockel für Digitalisierung		-82.000,00					
3000 30. sonstige Investitionstätigkeit		-82.000,00					
00.21.040 Software Rechnungseingangsworflow		-30.000,00					
3000 30. sonstige Investitionstätigkeit		-30.000,00					
00.23.031 Einführung Cloudarbeitsplätze			-175.000,00				
3000 30. sonstige Investitionstätigkeit			-175.000,00				
Summe	-4.965,35	-127.000,00	-180.000,00				

Produktbeschreibung 54.7.01 Förderung des ÖPNV

Samtgemeinde Nenndorf

Produktbereich	54.	Verkehrsflächen und -anlagen, ÖPNV
Produktgruppe	54.7	ÖPNV
Produkt	54.7.01	Förderung des ÖPNV

Kurzbeschreibung

Zuschuss für den Nachtbus

Rechtsgrundlage

Ratsbeschluss

Zielgruppen

Jugendliche, Erwachsene

Leistungen

Zuschuss für den Nachtbus

Haushaltplan 2023

Teilergebnis 54.7.01 Förderung des ÖPNV							
Samtgemeinde Nenndorf							
Nr.	Bezeichnung	Ergebnis 2021	Ansatz 2022	Ansatz 2023	Ansatz 2024	Ansatz 2025	Ansatz 2026
	Ordentliche Erträge						
01	Steuern und ähnliche Abgaben						
02	Zuwendungen und allgemeine Umlagen (außer für Investitionstätigkeit)						
03	Auflösungserträge aus Sonderposten						
04	sonstige Transfererträge						
05	öffentlich-rechtliche Entgelte (außer Beitr. u. ähnl. Entg. für Inv.-tätigkeit)						
06	privatrechtliche Entgelte						
07	Kostenerstattungen und Kostenumlagen						
08	Zinsen und ähnliche Finanzerträge						
09	aktivierte Eigenleistungen						
10	Bestandsveränderungen						
11	sonstige ordentliche Erträge						
12	= Summe ordentliche Erträge						
	Ordentliche Aufwendungen						
13	Aufwendungen für aktives Personal						
14	Aufwendungen für Versorgung						
15	Aufwendungen für Sach- und Dienstleistungen						
16	Abschreibungen						
17	Zinsen und ähnliche Aufwendungen						
18	Transferaufwendungen		2.000,00	1.000,00	1.000,00	1.000,00	1.000,00
19	sonstige ordentliche Aufwendungen						
20	= Summe ordentliche Aufwendungen		2.000,00	1.000,00	1.000,00	1.000,00	1.000,00
21	ordentliches Ergebnis (ordentliche Erträge abzüglich ordentliche Aufwendungen)		2.000,00	1.000,00	1.000,00	1.000,00	1.000,00
22	außerordentliche Erträge						
23	außerordentliche Aufwendungen						
24	außerordentliches Ergebnis (außerord. Erträge abzüglich außerord. Aufwendungen)						
25	Jahresergebnis (Saldo aus dem ordentlichen und dem außerordentlichen Ergebnis)		2.000,00	1.000,00	1.000,00	1.000,00	1.000,00
26	Erträge aus internen Leistungsbeziehungen						
27	Aufwendungen aus internen Leistungsbeziehungen						
28	Saldo aus internen Leistungsbeziehungen						
29	Ergebnis unt. Berücks. d. Int. Leistungsbeziehungen		2.000,00	1.000,00	1.000,00	1.000,00	1.000,00

Haushaltplan 2023

Teilfinanzergebnis 54.7.01 Förderung des ÖPNV							
Samtgemeinde Nenndorf							
Nr.	Bezeichnung	Ergebnis 2021	Ansatz 2022	Ansatz 2023	Ansatz 2024	Ansatz 2025	Ansatz 2026
	Einzahlungen aus laufender Verwaltungstätigkeit						
01	Steuern und ähnliche Abgaben						
02	Zuwendungen und allgemeine Umlagen (außer für Investitionstätigkeit)						
03	sonstige Transfereinzahlungen						
04	öffentlich-rechtliche Entgelte (außer Beitr. u. ähnl. Entg. für Inv.-tätigkeit)						
05	privatrechtliche Entgelte (außer für Investitionstätigkeit)						
06	Kostenerstattungen und Kostenumlagen (außer für Investitionstätigkeit)						
07	Zinsen und ähnliche Einzahlungen						
08	Einz. a. d. Veräußerung geringwert. VermGG						
09	sonstige haushaltswirksame Einzahlungen						
10	= Summe d. Einz. aus lfd. Verwaltungstätigkeit						
	Auszahlungen aus laufender Verwaltungstätigkeit						
11	Auszahlungen für aktives Personal						
12	Auszahlungen für Versorgung						
13	Auszahlungen für Sach- und Dienstleistungen						
14	Zinsen und ähnliche Auszahlungen						
15	Transferauszahlungen (außer für Investitionstätigkeit)		-2.000,00	-1.000,00	-1.000,00	-1.000,00	-1.000,00
16	sonstige haushaltswirksame Auszahlungen						
17	= Summe d. Ausz. aus lfd. Verwaltungstätigkeit		-2.000,00	-1.000,00	-1.000,00	-1.000,00	-1.000,00
18	Saldo aus lfd. Verwaltungstätigkeit (S. Einz. abz. S. Ausz. aus lfd. Verw.tät.)		-2.000,00	-1.000,00	-1.000,00	-1.000,00	-1.000,00
19	Zuwendungen für Investitionstätigkeit						
20	Beiträge u.ä. Entgelte für Investitionstätigkeit						
21	Veräußerung von Sachvermögen						
22	Veräußerung von Finanzvermögensanlagen						
23	sonstige Investitionstätigkeit						
24	= Summe d. Einz. für Investitionstätigkeit						
	Auszahlungen für Investitionstätigkeit						
25	Erwerb von Grundstücken und Gebäuden						
26	Baumaßnahmen						
27	Erwerb von beweglichem Sachvermögen						
28	Erwerb von Finanzvermögensanlagen						
29	Aktivierbare Zuwendungen						
30	sonstige Investitionstätigkeit						
31	= Summe d. Ausz. für Investitionstätigkeit						
32	Saldo aus Investitionstätigkeit (S. Einz. abz. S. Ausz. aus lfd. Inv.-tät.)						
33	Finanzmittel-Überschuss/-Fehlbetrag (Summe 18 und 32)		-2.000,00	-1.000,00	-1.000,00	-1.000,00	-1.000,00
	Ein-, Auszahlungen aus Finanzierungstätigkeit						
34	Einz.; Aufn. v. Kred. u. inneren Darl.						
35	Ausz.; Tilg. v. Kred. u. Rückz. v. inn. Darl.						
36	Saldo aus Finanzierungstätigkeit						
37	Finanzmitteleränderung (Summe 33 und 36)		-2.000,00	-1.000,00	-1.000,00	-1.000,00	-1.000,00

Haushaltplan 2023

A. Wesentliche Produkte des Teilhaushalts 1.2

Samtgemeinde Nenndorf

Samtgemeinde	1.	Samtgemeinde Nenndorf
Teilhaushalt	1.2	Teilhaushalt 2

Haushaltplan 2023

Teilergebnishaushalt Teilhaushalt 1.2 Teilhaushalt 2

Samtgemeinde Nenndorf

Nr.	Bezeichnung	Ergebnis 2021	Ansatz 2022	Ansatz 2023	Ansatz 2024	Ansatz 2025	Ansatz 2026
	Ordentliche Erträge						
01	Steuern und ähnliche Abgaben						
02	Zuwendungen und allgemeine Umlagen (außer für Investitionstätigkeit)	-12.865.359,00	-13.260.400,00	-14.043.800,00	-15.160.600,00	-15.627.600,00	-16.489.900,00
03	Auflösungserträge aus Sonderposten						
04	sonstige Transfererträge						
05	öffentlich-rechtliche Entgelte (außer Beitr. u. ähnl. Entg. für Inv.-tätigkeit)	-1.471.142,21	-1.486.400,00	-2.110.500,00	-2.110.500,00	-2.110.500,00	-2.110.500,00
06	privatrechtliche Entgelte	-12.630,73	-15.000,00	-15.000,00	-15.000,00	-15.000,00	-15.000,00
07	Kostenerstattungen und Kostenumlagen	-9.127,98	-7.800,00	-9.000,00	-9.000,00	-9.000,00	-9.000,00
08	Zinsen und ähnliche Finanzerträge	-17,53			-12.900,00		
09	aktivierte Eigenleistungen						
10	Bestandsveränderungen						
11	sonstige ordentliche Erträge	-51.883,91	-34.100,00	-34.200,00	-34.200,00	-34.200,00	-34.200,00
12	= Summe ordentliche Erträge	-14.410.161,36	-14.803.700,00	-16.212.500,00	-17.342.200,00	-17.796.300,00	-18.658.600,00
	Ordentliche Aufwendungen						
13	Aufwendungen für aktives Personal	691.213,92	643.200,00	829.800,00	842.400,00	855.000,00	867.600,00
14	Aufwendungen für Versorgung						
15	Aufwendungen für Sach- und Dienstleistungen	1.478.131,06	1.505.000,00	2.071.800,00	2.058.900,00	2.058.900,00	2.058.900,00
16	Abschreibungen	469,51					
17	Zinsen und ähnliche Aufwendungen	328.068,09	385.000,00	440.200,00	623.400,00	908.900,00	888.900,00
18	Transferaufwendungen	3.242.616,00	3.405.900,00	3.056.300,00	4.119.400,00	3.859.300,00	4.097.400,00
19	sonstige ordentliche Aufwendungen	35.594,93	21.500,00	59.500,00	54.500,00	52.500,00	47.500,00
20	= Summe ordentliche Aufwendungen	5.776.093,51	5.960.600,00	6.457.600,00	7.698.600,00	7.734.600,00	7.960.300,00
21	ordentliches Ergebnis (ordentliche Erträge abzüglich ordentliche Aufwendungen)	-8.634.067,85	-8.843.100,00	-9.754.900,00	-9.643.600,00	-10.061.700,00	-10.698.300,00
22	außerordentliche Erträge						
23	außerordentliche Aufwendungen						
24	außerordentliches Ergebnis (außerord. Erträge abzüglich außerord. Aufwendungen)						
25	Jahresergebnis (Saldo aus dem ordentlichen und dem außerordentlichen Ergebnis)	-8.634.067,85	-8.843.100,00	-9.754.900,00	-9.643.600,00	-10.061.700,00	-10.698.300,00
26	Erträge aus internen Leistungsbeziehungen	-49.107,54	-40.400,00	-49.000,00	-49.000,00	-49.000,00	-49.000,00
27	Aufwendungen aus internen Leistungsbeziehungen	22.534,64	25.800,00	28.300,00	28.300,00	28.300,00	28.300,00
28	Saldo aus internen Leistungsbeziehungen	-26.572,90	-14.600,00	-20.700,00	-20.700,00	-20.700,00	-20.700,00
29	Ergebnis unt. Berücks. d. Int. Leistungsbeziehungen	-8.660.640,75	-8.857.700,00	-9.775.600,00	-9.664.300,00	-10.082.400,00	-10.719.000,00

Haushaltplan 2023

C. Teilfinanzplan							
Samtgemeinde Nenndorf							
Nr.	Bezeichnung	Ergebnis 2021	Ansatz 2022	Ansatz 2023	Ansatz 2024	Ansatz 2025	Ansatz 2026
	Einzahlungen aus laufender Verwaltungstätigkeit						
01	Steuern und ähnliche Abgaben						
02	Zuwendungen und allgemeine Umlagen (außer für Investitionstätigkeit)	12.865.359,00	13.260.400,00	14.043.800,00	15.160.600,00	15.627.600,00	16.489.900,00
03	sonstige Transfereinzahlungen						
04	öffentlich-rechtliche Entgelte (außer Beitr. u. ähnl. Entg. für Inv.-tätigkeit)	1.519.619,36	1.486.400,00	2.110.500,00	2.110.500,00	2.110.500,00	2.110.500,00
05	privatrechtliche Entgelte (außer für Investitionstätigkeit)	12.630,73	15.000,00	15.000,00	15.000,00	15.000,00	15.000,00
06	Kostenerstattungen und Kostenumlagen (außer für Investitionstätigkeit)	9.127,98	7.800,00	9.000,00	9.000,00	9.000,00	9.000,00
07	Zinsen und ähnliche Einzahlungen	34.898,79	34.100,00	34.200,00	47.100,00	34.200,00	34.200,00
08	Einz. a. d. Veräußerung geringwert. VermGG						
09	sonstige haushaltswirksame Einzahlungen	89.707,06	99.000,00	99.000,00	99.000,00	99.000,00	99.000,00
10	= Summe d. Einz. aus lfd. Verwaltungstätigkeit	14.531.342,92	14.902.700,00	16.311.500,00	17.441.200,00	17.895.300,00	18.757.600,00
	Auszahlungen aus laufender Verwaltungstätigkeit						
11	Auszahlungen für aktives Personal	-692.363,96	-643.200,00	-829.800,00	-842.400,00	-855.000,00	-867.600,00
12	Auszahlungen für Versorgung						
13	Auszahlungen für Sach- und Dienstleistungen	-1.503.159,86	-1.505.000,00	-2.071.800,00	-2.058.900,00	-2.058.900,00	-2.058.900,00
14	Zinsen und ähnliche Auszahlungen	-328.068,09	-385.000,00	-440.200,00	-623.400,00	-908.900,00	-888.900,00
15	Transferauszahlungen (außer für Investitionstätigkeit)	-3.242.616,00	-3.405.900,00	-3.056.300,00	-4.119.400,00	-3.859.300,00	-4.097.400,00
16	sonstige haushaltswirksame Auszahlungen	-133.571,69	-120.500,00	-158.500,00	-153.500,00	-151.500,00	-146.500,00
17	= Summe d. Ausz. aus lfd. Verwaltungstätigkeit	-5.899.779,60	-6.059.600,00	-6.556.600,00	-7.797.600,00	-7.833.600,00	-8.059.300,00
18	Saldo aus lfd. Verwaltungstätigkeit (S. Einz. abz. S. Ausz. aus lfd. Verw.tät.)	8.631.563,32	8.843.100,00	9.754.900,00	9.643.600,00	10.061.700,00	10.698.300,00
	Einzahlungen für Investitionstätigkeit						
19	Zuwendungen für Investitionstätigkeit	187.899,75					
20	Beiträge u.ä. Entgelte für Investitionstätigk.	183.607,70	154.300,00				
21	Veräußerung von Sachvermögen						
22	Veräußerung von Finanzvermögensanlagen						
23	sonstige Investitionstätigkeit						
24	= Summe d. Einz. für Investitionstätigkeit	371.507,45	154.300,00				
	Auszahlungen für Investitionstätigkeit						
25	Erwerb von Grundstücken und Gebäuden						
26	Baumaßnahmen						
27	Erwerb von beweglichem Sachvermögen						
28	Erwerb von Finanzvermögensanlagen						
29	Aktivierbare Zuwendungen	-339.390,55	-154.300,00	-30.000,00			
30	sonstige Investitionstätigkeit						
31	= Summe d. Ausz. für Investitionstätigkeit	-339.390,55	-154.300,00	-30.000,00			
32	Saldo aus Investitionstätigkeit (S. Einz. abz. S. Ausz. aus lfd. Inv.-tät.)	32.116,90		-30.000,00			
33	Finanzmittel-Überschuss/-Fehlbetrag (Summe 18 und 32)	8.663.680,22	8.843.100,00	9.724.900,00	9.643.600,00	10.061.700,00	10.698.300,00
	Ein-, Auszahlungen aus Finanzierungstätigkeit						
34	Einz.; Aufn. v. Kred. u. inneren Darl.	3.500.000,00	7.921.100,00	13.146.500,00	3.080.500,00	1.620.000,00	320.000,00
35	Ausz.; Tilg. v. Kred. u. Rückz. v. inn. Darl.	-572.755,12	-735.000,00	-830.600,00	-983.400,00	-1.300.900,00	-1.280.900,00
36	Saldo aus Finanzierungstätigkeit	2.927.244,88	7.186.100,00	12.315.900,00	2.097.100,00	319.100,00	-960.900,00
37	Finanzmittelveränderung (Summe 33 und 36)	11.590.925,10	16.029.200,00	22.040.800,00	11.740.700,00	10.380.800,00	9.737.400,00

Produktbeschreibung 11.1.10 Finanzverwaltung

Samtgemeinde Nenndorf

Produktbereich	11.	Innere Verwaltung
Produktgruppe	11.1	Verwaltungssteuerung und -service
Produkt	11.1.10	Finanzverwaltung

Kurzbeschreibung

Haushalts-, Finanz- und Investitionsplanung.
 Erstellung Finanzbericht, Jahresrechnung, Finanzstatistik.
 Überwachung und Steuerung des Haushaltsvollzuges.
 Kassenaufsicht.
 Vermögens- und Schuldenverwaltung.
 Gebührenkalkulation und Betriebsabrechnung Wasser- und Abwasser.

Rechtsgrundlage

NKomVG, GemHKVO, NKAG, Ratsbeschluss

Zielgruppen

Rat
 Einwohner/Innen
 Produktverantwortliche
 Mitarbeiter/Innen

Leistungen

Haushalts-, Finanz- und Investitionsplanung
 Jahresrechnung
 Finanzstatistik, Finanzbericht
 Vermögens- und Schuldenverwaltung
 Gebührenkalkulation und Betriebsabrechnung Wasser und Abwasser

Haushaltplan 2023

Teilergebnis 11.1.10 Finanzverwaltung							
Samtgemeinde Nenndorf							
Nr.	Bezeichnung	Ergebnis 2021	Ansatz 2022	Ansatz 2023	Ansatz 2024	Ansatz 2025	Ansatz 2026
	Ordentliche Erträge						
01	Steuern und ähnliche Abgaben						
02	Zuwendungen und allgemeine Umlagen (außer für Investitionstätigkeit)						
03	Auflösungserträge aus Sonderposten						
04	sonstige Transfererträge						
05	öffentlich-rechtliche Entgelte (außer Beitr. u. ähnl. Entg. für Inv.-tätigkeit)						
06	privatrechtliche Entgelte						
07	Kostenerstattungen und Kostenumlagen	-2.718,58	-3.300,00	-3.300,00	-3.300,00	-3.300,00	-3.300,00
08	Zinsen und ähnliche Finanzerträge						
09	aktivierte Eigenleistungen						
10	Bestandsveränderungen						
11	sonstige ordentliche Erträge						
12	= Summe ordentliche Erträge	-2.718,58	-3.300,00	-3.300,00	-3.300,00	-3.300,00	-3.300,00
	Ordentliche Aufwendungen						
13	Aufwendungen für aktives Personal	109.391,77	89.600,00	135.200,00	137.200,00	139.200,00	141.200,00
14	Aufwendungen für Versorgung						
15	Aufwendungen für Sach- und Dienstleistungen						
16	Abschreibungen						
17	Zinsen und ähnliche Aufwendungen						
18	Transferaufwendungen						
19	sonstige ordentliche Aufwendungen		2.700,00	3.000,00	3.000,00	3.000,00	3.000,00
20	= Summe ordentliche Aufwendungen	109.391,77	92.300,00	138.200,00	140.200,00	142.200,00	144.200,00
21	ordentliches Ergebnis (ordentliche Erträge abzüglich ordentliche Aufwendungen)	106.673,19	89.000,00	134.900,00	136.900,00	138.900,00	140.900,00
22	außerordentliche Erträge						
23	außerordentliche Aufwendungen						
24	außerordentliches Ergebnis (außerord. Erträge abzüglich außerord. Aufwendungen)						
25	Jahresergebnis (Saldo aus dem ordentlichen und dem außerordentlichen Ergebnis)	106.673,19	89.000,00	134.900,00	136.900,00	138.900,00	140.900,00
26	Erträge aus internen Leistungsbeziehungen						
27	Aufwendungen aus internen Leistungsbeziehungen						
28	Saldo aus internen Leistungsbeziehungen						
29	Ergebnis unt. Berücks. d. Int. Leistungsbeziehungen	106.673,19	89.000,00	134.900,00	136.900,00	138.900,00	140.900,00

Haushaltplan 2023

Teilfinanzergebnis 11.1.10 Finanzverwaltung							
Samtgemeinde Nenndorf							
Nr.	Bezeichnung	Ergebnis 2021	Ansatz 2022	Ansatz 2023	Ansatz 2024	Ansatz 2025	Ansatz 2026
	Einzahlungen aus laufender Verwaltungstätigkeit						
01	Steuern und ähnliche Abgaben						
02	Zuwendungen und allgemeine Umlagen (außer für Investitionstätigkeit)						
03	sonstige Transfereinzahlungen						
04	öffentlich-rechtliche Entgelte (außer Beitr. u. ähnl. Entg. für Inv.-tätigkeit)						
05	privatrechtliche Entgelte (außer für Investitionstätigkeit)						
06	Kostenerstattungen und Kostenumlagen (außer für Investitionstätigkeit)	2.718,58	3.300,00	3.300,00	3.300,00	3.300,00	3.300,00
07	Zinsen und ähnliche Einzahlungen						
08	Einz. a. d. Veräußerung geringwert. VermGG						
09	sonstige haushaltswirksame Einzahlungen						
10	= Summe d. Einz. aus lfd. Verwaltungstätigkeit	2.718,58	3.300,00	3.300,00	3.300,00	3.300,00	3.300,00
	Auszahlungen aus laufender Verwaltungstätigkeit						
11	Auszahlungen für aktives Personal	-109.956,41	-89.600,00	-135.200,00	-137.200,00	-139.200,00	-141.200,00
12	Auszahlungen für Versorgung						
13	Auszahlungen für Sach- und Dienstleistungen						
14	Zinsen und ähnliche Auszahlungen						
15	Transferauszahlungen (außer für Investitionstätigkeit)						
16	sonstige haushaltswirksame Auszahlungen		-2.700,00	-3.000,00	-3.000,00	-3.000,00	-3.000,00
17	= Summe d. Ausz. aus lfd. Verwaltungstätigkeit	-109.956,41	-92.300,00	-138.200,00	-140.200,00	-142.200,00	-144.200,00
18	Saldo aus lfd. Verwaltungstätigkeit (S. Einz. abz. S. Ausz. aus lfd. Verw.tät.)	-107.237,83	-89.000,00	-134.900,00	-136.900,00	-138.900,00	-140.900,00
19	Zuwendungen für Investitionstätigkeit						
20	Beiträge u.ä. Entgelte für Investitionstätigkeit						
21	Veräußerung von Sachvermögen						
22	Veräußerung von Finanzvermögensanlagen						
23	sonstige Investitionstätigkeit						
24	= Summe d. Einz. für Investitionstätigkeit						
	Auszahlungen für Investitionstätigkeit						
25	Erwerb von Grundstücken und Gebäuden						
26	Baumaßnahmen						
27	Erwerb von beweglichem Sachvermögen						
28	Erwerb von Finanzvermögensanlagen						
29	Aktivierbare Zuwendungen						
30	sonstige Investitionstätigkeit						
31	= Summe d. Ausz. für Investitionstätigkeit						
32	Saldo aus Investitionstätigkeit (S. Einz. abz. S. Ausz. aus lfd. Inv.-tät.)						
33	Finanzmittel-Überschuss/-Fehlbetrag (Summe 18 und 32)	-107.237,83	-89.000,00	-134.900,00	-136.900,00	-138.900,00	-140.900,00
	Einz., Auszahlungen aus Finanzierungstätigkeit						
34	Einz.; Aufn. v. Kred. u. inneren Darl.						
35	Ausz.; Tilg. v. Kred. u. Rückz. v. inn. Darl.						
36	Saldo aus Finanzierungstätigkeit						
37	Finanzmittelveränderung (Summe 33 und 36)	-107.237,83	-89.000,00	-134.900,00	-136.900,00	-138.900,00	-140.900,00

Produktbeschreibung 11.1.11 Finanz- und Anlagenbuchhaltung

Samtgemeinde Nenndorf

Produktbereich	11.	Innere Verwaltung
Produktgruppe	11.1	Verwaltungssteuerung und -service
Produkt	11.1.11	Finanz- und Anlagenbuchhaltung

Kurzbeschreibung

Buchung der Geschäftsvorfälle in Erfolgs-, Finanz- und Anlagekonten.

Rechtsgrundlage

NKomVG, GemHKVO

Zielgruppen

Produktverantwortliche/r anderer Produkte
Zahlungspflichtige
Zahlungsempfänger/Innen

Leistungen

Haushaltplan 2023

Teilergebnis 11.1.11 Finanz- und Anlagenbuchhaltung

Samtgemeinde Nenndorf

Nr.	Bezeichnung	Ergebnis 2021	Ansatz 2022	Ansatz 2023	Ansatz 2024	Ansatz 2025	Ansatz 2026
	Ordentliche Erträge						
01	Steuern und ähnliche Abgaben						
02	Zuwendungen und allgemeine Umlagen (außer für Investitionstätigkeit)						
03	Auflösungserträge aus Sonderposten						
04	sonstige Transfererträge						
05	öffentlich-rechtliche Entgelte (außer Beitr. u. ähnl. Entg. für Inv.-tätigkeit)						
06	privatrechtliche Entgelte						
07	Kostenerstattungen und Kostenumlagen						
08	Zinsen und ähnliche Finanzerträge						
09	aktivierte Eigenleistungen						
10	Bestandsveränderungen						
11	sonstige ordentliche Erträge						
12	= Summe ordentliche Erträge						
	Ordentliche Aufwendungen						
13	Aufwendungen für aktives Personal	73.561,45	74.500,00	84.800,00	86.300,00	87.800,00	89.300,00
14	Aufwendungen für Versorgung						
15	Aufwendungen für Sach- und Dienstleistungen						
16	Abschreibungen						
17	Zinsen und ähnliche Aufwendungen						
18	Transferaufwendungen						
19	sonstige ordentliche Aufwendungen						
20	= Summe ordentliche Aufwendungen	73.561,45	74.500,00	84.800,00	86.300,00	87.800,00	89.300,00
21	ordentliches Ergebnis (ordentliche Erträge abzüglich ordentliche Aufwendungen)	73.561,45	74.500,00	84.800,00	86.300,00	87.800,00	89.300,00
22	außerordentliche Erträge						
23	außerordentliche Aufwendungen						
24	außerordentliches Ergebnis (außerord. Erträge abzüglich außerord. Aufwendungen)						
25	Jahresergebnis (Saldo aus dem ordentlichen und dem außerordentlichen Ergebnis)	73.561,45	74.500,00	84.800,00	86.300,00	87.800,00	89.300,00
26	Erträge aus internen Leistungsbeziehungen						
27	Aufwendungen aus internen Leistungsbeziehungen						
28	Saldo aus internen Leistungsbeziehungen						
29	Ergebnis unt. Berücks. d. Int. Leistungsbeziehungen	73.561,45	74.500,00	84.800,00	86.300,00	87.800,00	89.300,00

Haushaltplan 2023

Teilfinanzergebnis 11.1.11 Finanz- und Anlagenbuchhaltung							
Samtgemeinde Nenndorf							
Nr.	Bezeichnung	Ergebnis 2021	Ansatz 2022	Ansatz 2023	Ansatz 2024	Ansatz 2025	Ansatz 2026
	Einzahlungen aus laufender Verwaltungstätigkeit						
01	Steuern und ähnliche Abgaben						
02	Zuwendungen und allgemeine Umlagen (außer für Investitionstätigkeit)						
03	sonstige Transfereinzahlungen						
04	öffentlich-rechtliche Entgelte (außer Beitr. u. ähnl. Entg. für Inv.-tätigkeit)						
05	privatrechtliche Entgelte (außer für Investitionstätigkeit)						
06	Kostenerstattungen und Kostenumlagen (außer für Investitionstätigkeit)						
07	Zinsen und ähnliche Einzahlungen						
08	Einz. a. d. Veräußerung geringwert. VermGG						
09	sonstige haushaltswirksame Einzahlungen						
10	= Summe d. Einz. aus lfd. Verwaltungstätigkeit						
	Auszahlungen aus laufender Verwaltungstätigkeit						
11	Auszahlungen für aktives Personal	-73.569,14	-74.500,00	-84.800,00	-86.300,00	-87.800,00	-89.300,00
12	Auszahlungen für Versorgung						
13	Auszahlungen für Sach- und Dienstleistungen						
14	Zinsen und ähnliche Auszahlungen						
15	Transferauszahlungen (außer für Investitionstätigkeit)						
16	sonstige haushaltswirksame Auszahlungen						
17	= Summe d. Ausz. aus lfd. Verwaltungstätigkeit	-73.569,14	-74.500,00	-84.800,00	-86.300,00	-87.800,00	-89.300,00
18	Saldo aus lfd. Verwaltungstätigkeit (S. Einz. abz. S. Ausz. aus lfd. Verw.tät.)	-73.569,14	-74.500,00	-84.800,00	-86.300,00	-87.800,00	-89.300,00
	Einzahlungen für Investitionstätigkeit						
19	Zuwendungen für Investitionstätigkeit						
20	Beiträge u.ä. Entgelte für Investitionstätigkeit						
21	Veräußerung von Sachvermögen						
22	Veräußerung von Finanzvermögensanlagen						
23	sonstige Investitionstätigkeit						
24	= Summe d. Einz. für Investitionstätigkeit						
	Auszahlungen für Investitionstätigkeit						
25	Erwerb von Grundstücken und Gebäuden						
26	Baumaßnahmen						
27	Erwerb von beweglichem Sachvermögen						
28	Erwerb von Finanzvermögensanlagen						
29	Aktivierbare Zuwendungen						
30	sonstige Investitionstätigkeit						
31	= Summe d. Ausz. für Investitionstätigkeit						
32	Saldo aus Investitionstätigkeit (S. Einz. abz. S. Ausz. aus lfd. Inv.-tät.)						
33	Finanzmittel-Überschuss/-Fehlbetrag (Summe 18 und 32)	-73.569,14	-74.500,00	-84.800,00	-86.300,00	-87.800,00	-89.300,00
	Ein-, Auszahlungen aus Finanzierungstätigkeit						
34	Einz.; Aufn. v. Kred. u. inneren Darl.						
35	Ausz.; Tilg. v. Kred. u. Rückz. v. inn. Darl.						
36	Saldo aus Finanzierungstätigkeit						
37	Finanzmittelveränderung (Summe 33 und 36)	-73.569,14	-74.500,00	-84.800,00	-86.300,00	-87.800,00	-89.300,00

Produktbeschreibung 11.1.12 KLR und Controlling

Samtgemeinde Nenndorf

Produktbereich	11.	Innere Verwaltung
Produktgruppe	11.1	Verwaltungssteuerung und -service
Produkt	11.1.12	KLR und Controlling

Kurzbeschreibung

Führung der Kosten- und Leistungsrechnung.
Zentrales Berichtswesen einschließlich Auswertung, Analyse und Handlungsempfehlung für Steuerungsmaßnahmen.

Rechtsgrundlage

NKomVG, GemHKVO

Zielgruppen

Rat
Verwaltungsleitung
Produktverantwortliche/r
Mitarbeiter/Innen

Leistungen

Haushaltplan 2023

Teilergebnis 11.1.12 KLR und Controlling							
Samtgemeinde Nenndorf							
Nr.	Bezeichnung	Ergebnis 2021	Ansatz 2022	Ansatz 2023	Ansatz 2024	Ansatz 2025	Ansatz 2026
	Ordentliche Erträge						
01	Steuern und ähnliche Abgaben						
02	Zuwendungen und allgemeine Umlagen (außer für Investitionstätigkeit)						
03	Auflösungserträge aus Sonderposten						
04	sonstige Transfererträge						
05	öffentlich-rechtliche Entgelte (außer Beitr. u. ähnl. Entg. für Inv.-tätigkeit)						
06	privatrechtliche Entgelte						
07	Kostenerstattungen und Kostenumlagen						
08	Zinsen und ähnliche Finanzerträge						
09	aktivierte Eigenleistungen						
10	Bestandsveränderungen						
11	sonstige ordentliche Erträge						
12	= Summe ordentliche Erträge						
	Ordentliche Aufwendungen						
13	Aufwendungen für aktives Personal	17.037,76	17.200,00	17.500,00	17.800,00	18.100,00	18.400,00
14	Aufwendungen für Versorgung						
15	Aufwendungen für Sach- und Dienstleistungen						
16	Abschreibungen						
17	Zinsen und ähnliche Aufwendungen						
18	Transferaufwendungen						
19	sonstige ordentliche Aufwendungen						
20	= Summe ordentliche Aufwendungen	17.037,76	17.200,00	17.500,00	17.800,00	18.100,00	18.400,00
21	ordentliches Ergebnis (ordentliche Erträge abzüglich ordentliche Aufwendungen)	17.037,76	17.200,00	17.500,00	17.800,00	18.100,00	18.400,00
22	außerordentliche Erträge						
23	außerordentliche Aufwendungen						
24	außerordentliches Ergebnis (außerord. Erträge abzüglich außerord. Aufwendungen)						
25	Jahresergebnis (Saldo aus dem ordentlichen und dem außerordentlichen Ergebnis)	17.037,76	17.200,00	17.500,00	17.800,00	18.100,00	18.400,00
26	Erträge aus internen Leistungsbeziehungen						
27	Aufwendungen aus internen Leistungsbeziehungen						
28	Saldo aus internen Leistungsbeziehungen						
29	Ergebnis unt. Berücks. d. Int. Leistungsbeziehungen	17.037,76	17.200,00	17.500,00	17.800,00	18.100,00	18.400,00

Haushaltplan 2023

Teilfinanzergebnis 11.1.12 KLR und Controlling							
Samtgemeinde Nenndorf							
Nr.	Bezeichnung	Ergebnis 2021	Ansatz 2022	Ansatz 2023	Ansatz 2024	Ansatz 2025	Ansatz 2026
	Einzahlungen aus laufender Verwaltungstätigkeit						
01	Steuern und ähnliche Abgaben						
02	Zuwendungen und allgemeine Umlagen (außer für Investitionstätigkeit)						
03	sonstige Transfereinzahlungen						
04	öffentlich-rechtliche Entgelte (außer Beitr. u. ähnl. Entg. für Inv.-tätigkeit)						
05	privatrechtliche Entgelte (außer für Investitionstätigkeit)						
06	Kostenerstattungen und Kostenumlagen (außer für Investitionstätigkeit)						
07	Zinsen und ähnliche Einzahlungen						
08	Einz. a. d. Veräußerung geringwert. VermGG						
09	sonstige haushaltswirksame Einzahlungen						
10	= Summe d. Einz. aus lfd. Verwaltungstätigkeit						
	Auszahlungen aus laufender Verwaltungstätigkeit						
11	Auszahlungen für aktives Personal	-17.057,01	-17.200,00	-17.500,00	-17.800,00	-18.100,00	-18.400,00
12	Auszahlungen für Versorgung						
13	Auszahlungen für Sach- und Dienstleistungen						
14	Zinsen und ähnliche Auszahlungen						
15	Transferauszahlungen (außer für Investitionstätigkeit)						
16	sonstige haushaltswirksame Auszahlungen						
17	= Summe d. Ausz. aus lfd. Verwaltungstätigkeit	-17.057,01	-17.200,00	-17.500,00	-17.800,00	-18.100,00	-18.400,00
18	Saldo aus lfd. Verwaltungstätigkeit (S. Einz. abz. S. Ausz. aus lfd. Verw.tät.)	-17.057,01	-17.200,00	-17.500,00	-17.800,00	-18.100,00	-18.400,00
	Einzahlungen für Investitionstätigkeit						
19	Zuwendungen für Investitionstätigkeit						
20	Beiträge u.ä. Entgelte für Investitionstätigkeit						
21	Veräußerung von Sachvermögen						
22	Veräußerung von Finanzvermögensanlagen						
23	sonstige Investitionstätigkeit						
24	= Summe d. Einz. für Investitionstätigkeit						
	Auszahlungen für Investitionstätigkeit						
25	Erwerb von Grundstücken und Gebäuden						
26	Baumaßnahmen						
27	Erwerb von beweglichem Sachvermögen						
28	Erwerb von Finanzvermögensanlagen						
29	Aktivierbare Zuwendungen						
30	sonstige Investitionstätigkeit						
31	= Summe d. Ausz. für Investitionstätigkeit						
32	Saldo aus Investitionstätigkeit (S. Einz. abz. S. Ausz. aus lfd. Inv.-tät.)						
33	Finanzmittel-Überschuss/-Fehlbetrag (Summe 18 und 32)	-17.057,01	-17.200,00	-17.500,00	-17.800,00	-18.100,00	-18.400,00
	Ein-, Auszahlungen aus Finanzierungstätigkeit						
34	Einz.; Aufn. v. Kred. u. inneren Darl.						
35	Ausz.; Tilg. v. Kred. u. Rückz. v. inn. Darl.						
36	Saldo aus Finanzierungstätigkeit						
37	Finanzmittelveränderung (Summe 33 und 36)	-17.057,01	-17.200,00	-17.500,00	-17.800,00	-18.100,00	-18.400,00

Produktbeschreibung 11.1.13 Steuern und Abgaben

Samtgemeinde Nenndorf

Produktbereich	11.	Innere Verwaltung
Produktgruppe	11.1	Verwaltungssteuerung und -service
Produkt	11.1.13	Steuern und Abgaben

Kurzbeschreibung

Festsetzung und Erhebung der Wasser- und Abwassergebühren, der Grund-, Hunde-, Gewerbe- und Vergnügungssteuer für die Mitgliedsgemeinden. Bearbeitung von Stundungsanträgen, Niederschlagungen und Erlass von Forderungen.

Rechtsgrundlage

NKomVG, GemHKVO, GrStG, GewStG, AO, NKAG, Satzungen

Zielgruppen

Steuer- und Abgabenpflichtige

Leistungen

Veranlagung der Grund-, Hunde-, Gewerbe- und Vergnügungssteuer für die Mitgliedsgemeinden
Veranlagung der Wasser- und Abwassergebühren
Stundung, Niederschlagung und Erlass

Haushaltplan 2023

Teilergebnis 11.1.13 Steuern und Abgaben

Samtgemeinde Nenndorf

Nr.	Bezeichnung	Ergebnis 2021	Ansatz 2022	Ansatz 2023	Ansatz 2024	Ansatz 2025	Ansatz 2026
	Ordentliche Erträge						
01	Steuern und ähnliche Abgaben						
02	Zuwendungen und allgemeine Umlagen (außer für Investitionstätigkeit)						
03	Auflösungserträge aus Sonderposten						
04	sonstige Transfererträge						
05	öffentlich-rechtliche Entgelte (außer Beitr. u. ähnl. Entg. für Inv.-tätigkeit)						
06	privatrechtliche Entgelte						
07	Kostenerstattungen und Kostenumlagen						
08	Zinsen und ähnliche Finanzerträge						
09	aktivierte Eigenleistungen						
10	Bestandsveränderungen						
11	sonstige ordentliche Erträge						
12	= Summe ordentliche Erträge						
	Ordentliche Aufwendungen						
13	Aufwendungen für aktives Personal	88.865,49	90.800,00	148.500,00	150.700,00	152.900,00	155.100,00
14	Aufwendungen für Versorgung						
15	Aufwendungen für Sach- und Dienstleistungen						
16	Abschreibungen						
17	Zinsen und ähnliche Aufwendungen						
18	Transferaufwendungen						
19	sonstige ordentliche Aufwendungen	1.155,60	3.800,00	2.000,00	2.000,00	2.000,00	2.000,00
20	= Summe ordentliche Aufwendungen	90.021,09	94.600,00	150.500,00	152.700,00	154.900,00	157.100,00
21	ordentliches Ergebnis (ordentliche Erträge abzüglich ordentliche Aufwendungen)	90.021,09	94.600,00	150.500,00	152.700,00	154.900,00	157.100,00
22	außerordentliche Erträge						
23	außerordentliche Aufwendungen						
24	außerordentliches Ergebnis (außerord. Erträge abzüglich außerord. Aufwendungen)						
25	Jahresergebnis (Saldo aus dem ordentlichen und dem außerordentlichen Ergebnis)	90.021,09	94.600,00	150.500,00	152.700,00	154.900,00	157.100,00
26	Erträge aus internen Leistungsbeziehungen	-28.005,72	-23.000,00	-30.000,00	-30.000,00	-30.000,00	-30.000,00
27	Aufwendungen aus internen Leistungsbeziehungen						
28	Saldo aus internen Leistungsbeziehungen	-28.005,72	-23.000,00	-30.000,00	-30.000,00	-30.000,00	-30.000,00
29	Ergebnis unt. Berücks. d. Int. Leistungsbeziehungen	62.015,37	71.600,00	120.500,00	122.700,00	124.900,00	127.100,00

Haushaltplan 2023

Teilfinanzergebnis 11.1.13 Steuern und Abgaben							
Samtgemeinde Nenndorf							
Nr.	Bezeichnung	Ergebnis 2021	Ansatz 2022	Ansatz 2023	Ansatz 2024	Ansatz 2025	Ansatz 2026
	Einzahlungen aus laufender Verwaltungstätigkeit						
01	Steuern und ähnliche Abgaben						
02	Zuwendungen und allgemeine Umlagen (außer für Investitionstätigkeit)						
03	sonstige Transfereinzahlungen						
04	öffentlich-rechtliche Entgelte (außer Beitr. u. ähnl. Entg. für Inv.-tätigkeit)						
05	privatrechtliche Entgelte (außer für Investitionstätigkeit)						
06	Kostenerstattungen und Kostenumlagen (außer für Investitionstätigkeit)						
07	Zinsen und ähnliche Einzahlungen						
08	Einz. a. d. Veräußerung geringwert. VermGG						
09	sonstige haushaltswirksame Einzahlungen						
10	= Summe d. Einz. aus lfd. Verwaltungstätigkeit						
	Auszahlungen aus laufender Verwaltungstätigkeit						
11	Auszahlungen für aktives Personal	-88.873,18	-90.800,00	-148.500,00	-150.700,00	-152.900,00	-155.100,00
12	Auszahlungen für Versorgung						
13	Auszahlungen für Sach- und Dienstleistungen						
14	Zinsen und ähnliche Auszahlungen						
15	Transferauszahlungen (außer für Investitionstätigkeit)						
16	sonstige haushaltswirksame Auszahlungen	-1.155,60	-3.800,00	-2.000,00	-2.000,00	-2.000,00	-2.000,00
17	= Summe d. Ausz. aus lfd. Verwaltungstätigkeit	-90.028,78	-94.600,00	-150.500,00	-152.700,00	-154.900,00	-157.100,00
18	Saldo aus lfd. Verwaltungstätigkeit (S. Einz. abz. S. Ausz. aus lfd. Verw.tät.)	-90.028,78	-94.600,00	-150.500,00	-152.700,00	-154.900,00	-157.100,00
	Einzahlungen für Investitionstätigkeit						
19	Zuwendungen für Investitionstätigkeit						
20	Beiträge u.ä. Entgelte für Investitionstätigkeit						
21	Veräußerung von Sachvermögen						
22	Veräußerung von Finanzvermögensanlagen						
23	sonstige Investitionstätigkeit						
24	= Summe d. Einz. für Investitionstätigkeit						
	Auszahlungen für Investitionstätigkeit						
25	Erwerb von Grundstücken und Gebäuden						
26	Baumaßnahmen						
27	Erwerb von beweglichem Sachvermögen						
28	Erwerb von Finanzvermögensanlagen						
29	Aktivierbare Zuwendungen						
30	sonstige Investitionstätigkeit						
31	= Summe d. Ausz. für Investitionstätigkeit						
32	Saldo aus Investitionstätigkeit (S. Einz. abz. S. Ausz. aus lfd. Inv.-tät.)						
33	Finanzmittel-Überschuss/-Fehlbetrag (Summe 18 und 32)	-90.028,78	-94.600,00	-150.500,00	-152.700,00	-154.900,00	-157.100,00
	Ein-, Auszahlungen aus Finanzierungstätigkeit						
34	Einz.; Aufn. v. Kred. u. inneren Darl.						
35	Ausz.; Tilg. v. Kred. u. Rückz. v. inn. Darl.						
36	Saldo aus Finanzierungstätigkeit						
37	Finanzmittelveränderung (Summe 33 und 36)	-90.028,78	-94.600,00	-150.500,00	-152.700,00	-154.900,00	-157.100,00

Produktbeschreibung 11.1.14 Samtgemeindekasse

Samtgemeinde Nenndorf

Produktbereich	11.	Innere Verwaltung
Produktgruppe	11.1	Verwaltungssteuerung und -service
Produkt	11.1.14	Samtgemeindekasse

Kurzbeschreibung

Abwicklung des gesamten baren und unbaren Zahlungsverkehrs für die Samtgemeinde Nenndorf und die Mitgliedsgemeinden.
 Erstellen der Tages-, Vierteljahres- und Jahresabschlüsse.
 Erstellen der Vierteljahres- und Jahresrechnungsstatistiken.
 Bearbeitung von Insolvenzen und Zwangsversteigerungen.
 Sicherstellung der Kassenliquidität.
 Erstellen von Mahnungen.
 Zwangsweise Beitreibung eigener und fremder Geldforderungen, Bearbeitung von Amtshilfeersuchen.
 Bewirtschaftung der Termingelder.
 Information und Beratung von Zahlungspflichtigen und Zahlungsempfängern.
 Führung des Verwahrgelasses.

Rechtsgrundlage

GemHKVO, NKomVG, AO, NVwVG, ZVG, InsO, ZPO
 Dienstanweisungen u.a.

Zielgruppen

Bürger/Innen
 Zahlungspflichtige
 Zahlungsempfänger/Innen

Leistungen

Kassenwesen (Tages-, Vierteljahres- und Jahresabschlüsse)
 Zahlungsabwicklung
 Liquiditätsmanagement
 Statistiken
 Mahn- und Vollstreckungswesen

Haushaltplan 2023

Teilergebnis 11.1.14 Samtgemeindekasse							
Samtgemeinde Nenndorf							
Nr.	Bezeichnung	Ergebnis 2021	Ansatz 2022	Ansatz 2023	Ansatz 2024	Ansatz 2025	Ansatz 2026
	Ordentliche Erträge						
01	Steuern und ähnliche Abgaben						
02	Zuwendungen und allgemeine Umlagen (außer für Investitionstätigkeit)						
03	Auflösungserträge aus Sonderposten						
04	sonstige Transfererträge						
05	öffentlich-rechtliche Entgelte (außer Beitr. u. ähnl. Entg. für Inv.-tätigkeit)						
06	privatrechtliche Entgelte						
07	Kostenerstattungen und Kostenumlagen	-6.409,40	-4.500,00	-5.700,00	-5.700,00	-5.700,00	-5.700,00
08	Zinsen und ähnliche Finanzerträge	-17,53					
09	aktivierte Eigenleistungen						
10	Bestandsveränderungen						
11	sonstige ordentliche Erträge	-51.558,77	-34.100,00	-34.200,00	-34.200,00	-34.200,00	-34.200,00
12	= Summe ordentliche Erträge	-57.985,70	-38.600,00	-39.900,00	-39.900,00	-39.900,00	-39.900,00
	Ordentliche Aufwendungen						
13	Aufwendungen für aktives Personal	164.012,70	134.100,00	171.000,00	173.400,00	175.800,00	178.200,00
14	Aufwendungen für Versorgung						
15	Aufwendungen für Sach- und Dienstleistungen						
16	Abschreibungen	401,00					
17	Zinsen und ähnliche Aufwendungen						
18	Transferaufwendungen						
19	sonstige ordentliche Aufwendungen	30.430,72	9.300,00	48.200,00	43.200,00	41.200,00	36.200,00
20	= Summe ordentliche Aufwendungen	194.844,42	143.400,00	219.200,00	216.600,00	217.000,00	214.400,00
21	ordentliches Ergebnis (ordentliche Erträge abzüglich ordentliche Aufwendungen)	136.858,72	104.800,00	179.300,00	176.700,00	177.100,00	174.500,00
22	außerordentliche Erträge						
23	außerordentliche Aufwendungen						
24	außerordentliches Ergebnis (außerord. Erträge abzüglich außerord. Aufwendungen)						
25	Jahresergebnis (Saldo aus dem ordentlichen und dem außerordentlichen Ergebnis)	136.858,72	104.800,00	179.300,00	176.700,00	177.100,00	174.500,00
26	Erträge aus internen Leistungsbeziehungen	-21.101,82	-17.400,00	-19.000,00	-19.000,00	-19.000,00	-19.000,00
27	Aufwendungen aus internen Leistungsbeziehungen						
28	Saldo aus internen Leistungsbeziehungen	-21.101,82	-17.400,00	-19.000,00	-19.000,00	-19.000,00	-19.000,00
29	Ergebnis unt. Berücks. d. Int. Leistungsbeziehungen	115.756,90	87.400,00	160.300,00	157.700,00	158.100,00	155.500,00

Haushaltplan 2023

Teilfinanzergebnis 11.1.14 Samtgemeindekasse							
Samtgemeinde Nenndorf							
Nr.	Bezeichnung	Ergebnis 2021	Ansatz 2022	Ansatz 2023	Ansatz 2024	Ansatz 2025	Ansatz 2026
	Einzahlungen aus laufender Verwaltungstätigkeit						
01	Steuern und ähnliche Abgaben						
02	Zuwendungen und allgemeine Umlagen (außer für Investitionstätigkeit)						
03	sonstige Transfereinzahlungen						
04	öffentlich-rechtliche Entgelte (außer Beitr. u. ähnl. Entg. für Inv.-tätigkeit)						
05	privatrechtliche Entgelte (außer für Investitionstätigkeit)						
06	Kostenerstattungen und Kostenumlagen (außer für Investitionstätigkeit)	6.409,40	4.500,00	5.700,00	5.700,00	5.700,00	5.700,00
07	Zinsen und ähnliche Einzahlungen	34.898,79	34.100,00	34.200,00	34.200,00	34.200,00	34.200,00
08	Einz. a. d. Veräußerung geringwert. VermGG						
09	sonstige haushaltswirksame Einzahlungen						
10	= Summe d. Einz. aus lfd. Verwaltungstätigkeit	41.308,19	38.600,00	39.900,00	39.900,00	39.900,00	39.900,00
	Auszahlungen aus laufender Verwaltungstätigkeit						
11	Auszahlungen für aktives Personal	-164.012,70	-134.100,00	-171.000,00	-173.400,00	-175.800,00	-178.200,00
12	Auszahlungen für Versorgung						
13	Auszahlungen für Sach- und Dienstleistungen						
14	Zinsen und ähnliche Auszahlungen						
15	Transferauszahlungen (außer für Investitionstätigkeit)						
16	sonstige haushaltswirksame Auszahlungen	-5.430,72	-9.300,00	-48.200,00	-43.200,00	-41.200,00	-36.200,00
17	= Summe d. Ausz. aus lfd. Verwaltungstätigkeit	-169.443,42	-143.400,00	-219.200,00	-216.600,00	-217.000,00	-214.400,00
18	Saldo aus lfd. Verwaltungstätigkeit (S. Einz. abz. S. Ausz. aus lfd. Verw.tät.)	-128.135,23	-104.800,00	-179.300,00	-176.700,00	-177.100,00	-174.500,00
19	Zuwendungen für Investitionstätigkeit						
20	Beiträge u.ä. Entgelte für Investitionstätigkeit						
21	Veräußerung von Sachvermögen						
22	Veräußerung von Finanzvermögensanlagen						
23	sonstige Investitionstätigkeit						
24	= Summe d. Einz. für Investitionstätigkeit						
	Auszahlungen für Investitionstätigkeit						
25	Erwerb von Grundstücken und Gebäuden						
26	Baumaßnahmen						
27	Erwerb von beweglichem Sachvermögen						
28	Erwerb von Finanzvermögensanlagen						
29	Aktivierbare Zuwendungen						
30	sonstige Investitionstätigkeit						
31	= Summe d. Ausz. für Investitionstätigkeit						
32	Saldo aus Investitionstätigkeit (S. Einz. abz. S. Ausz. aus lfd. Inv.-tät.)						
33	Finanzmittel-Überschuss/-Fehlbetrag (Summe 18 und 32)	-128.135,23	-104.800,00	-179.300,00	-176.700,00	-177.100,00	-174.500,00
	Einz., Auszahlungen aus Finanzierungstätigkeit						
34	Einz.; Aufn. v. Kred. u. inneren Darl.						
35	Ausz.; Tilg. v. Kred. u. Rückz. v. inn. Darl.						
36	Saldo aus Finanzierungstätigkeit						
37	Finanzmittelveränderung (Summe 33 und 36)	-128.135,23	-104.800,00	-179.300,00	-176.700,00	-177.100,00	-174.500,00

Produktbeschreibung 53.3.01 Wasserversorgung

Samtgemeinde Nenndorf

Produktbereich	53.	Ver- und Entsorgung
Produktgruppe	53.3	Wasserversorgung
Produkt	53.3.01	Wasserversorgung

Kurzbeschreibung

Versorgung der Bevölkerung mit Trinkwasser.
Berechnung und Erhebung der Wasserbenutzungsgebühren.
Gebührenkalkulation und Satzungsrecht.

Technische Zusammenarbeit mit dem Wasserverband Nordschaumburg und Abrechnung der Kosten.
Berechnung und Erhebung der Wasserversorgungsbeiträge.
Beitragskalkulation und Satzungsrecht.
Hausanschlusskosten.
Baukostenzuschüsse an den Wasserverband Nordschaumburg.

Rechtsgrundlage

NWG, NKAG, NKomVG, Satzung, Ratsbeschluss

Zielgruppen

Einwohner/Innen
Grundstückselgentümer/Innen

Leistungen

Haushaltplan 2023

Teilergebnis 53.3.01 Wasserversorgung							
Samtgemeinde Nenndorf							
Nr.	Bezeichnung	Ergebnis 2021	Ansatz 2022	Ansatz 2023	Ansatz 2024	Ansatz 2025	Ansatz 2026
	Ordentliche Erträge						
01	Steuern und ähnliche Abgaben						
02	Zuwendungen und allgemeine Umlagen (außer für Investitionstätigkeit)						
03	Auflösungserträge aus Sonderposten						
04	sonstige Transfererträge						
05	öffentlich-rechtliche Entgelte (außer Beitr. u. ähnl. Entg. für Inv.-tätigkeit)	-1.471.142,21	-1.486.400,00	-2.110.500,00	-2.110.500,00	-2.110.500,00	-2.110.500,00
06	privatrechtliche Entgelte	-12.630,73	-15.000,00	-15.000,00	-15.000,00	-15.000,00	-15.000,00
07	Kostenerstattungen und Kostenumlagen						
08	Zinsen und ähnliche Finanzerträge						
09	aktivierte Eigenleistungen						
10	Bestandsveränderungen						
11	sonstige ordentliche Erträge	-325,14					
12	= Summe ordentliche Erträge	-1.484.098,08	-1.501.400,00	-2.125.500,00	-2.125.500,00	-2.125.500,00	-2.125.500,00
	Ordentliche Aufwendungen						
13	Aufwendungen für aktives Personal	24.066,28	23.600,00	24.000,00	24.600,00	25.200,00	25.800,00
14	Aufwendungen für Versorgung						
15	Aufwendungen für Sach- und Dienstleistungen	1.457.131,06	1.474.400,00	2.058.900,00	2.058.900,00	2.058.900,00	2.058.900,00
16	Abschreibungen	68,51					
17	Zinsen und ähnliche Aufwendungen						
18	Transferaufwendungen						
19	sonstige ordentliche Aufwendungen	4.002,80	5.700,00	6.300,00	6.300,00	6.300,00	6.300,00
20	= Summe ordentliche Aufwendungen	1.485.268,65	1.503.700,00	2.089.200,00	2.089.800,00	2.090.400,00	2.091.000,00
21	ordentliches Ergebnis (ordentliche Erträge abzüglich ordentliche Aufwendungen)	1.170,57	2.300,00	-36.300,00	-35.700,00	-35.100,00	-34.500,00
22	außerordentliche Erträge						
23	außerordentliche Aufwendungen						
24	außerordentliches Ergebnis (außerord. Erträge abzüglich außerord. Aufwendungen)						
25	Jahresergebnis (Saldo aus dem ordentlichen und dem außerordentlichen Ergebnis)	1.170,57	2.300,00	-36.300,00	-35.700,00	-35.100,00	-34.500,00
26	Erträge aus internen Leistungsbeziehungen						
27	Aufwendungen aus internen Leistungsbeziehungen	22.534,64	25.800,00	28.300,00	28.300,00	28.300,00	28.300,00
28	Saldo aus internen Leistungsbeziehungen	22.534,64	25.800,00	28.300,00	28.300,00	28.300,00	28.300,00
29	Ergebnis unt. Berücks. d. Int. Leistungsbeziehungen	23.705,21	28.100,00	-8.000,00	-7.400,00	-6.800,00	-6.200,00

Haushaltplan 2023

Teilfinanzergebnis 53.3.01 Wasserversorgung							
Samtgemeinde Nenndorf							
Nr.	Bezeichnung	Ergebnis 2021	Ansatz 2022	Ansatz 2023	Ansatz 2024	Ansatz 2025	Ansatz 2026
	Einzahlungen aus laufender Verwaltungstätigkeit						
01	Steuern und ähnliche Abgaben						
02	Zuwendungen und allgemeine Umlagen (außer für Investitionstätigkeit)						
03	sonstige Transfereinzahlungen						
04	öffentlich-rechtliche Entgelte (außer Beitr. u. ähnl. Entg. für Inv.-tätigkeit)	1.519.619,36	1.486.400,00	2.110.500,00	2.110.500,00	2.110.500,00	2.110.500,00
05	privatrechtliche Entgelte (außer für Investitionstätigkeit)	12.630,73	15.000,00	15.000,00	15.000,00	15.000,00	15.000,00
06	Kostenerstattungen und Kostenumlagen (außer für Investitionstätigkeit)						
07	Zinsen und ähnliche Einzahlungen						
08	Einz. a. d. Veräußerung geringwert. VermGG						
09	sonstige haushaltswirksame Einzahlungen	89.707,06	99.000,00	99.000,00	99.000,00	99.000,00	99.000,00
10	= Summe d. Einz. aus lfd. Verwaltungstätigkeit	1.621.957,15	1.600.400,00	2.224.500,00	2.224.500,00	2.224.500,00	2.224.500,00
	Auszahlungen aus laufender Verwaltungstätigkeit						
11	Auszahlungen für aktives Personal	-24.071,67	-23.600,00	-24.000,00	-24.600,00	-25.200,00	-25.800,00
12	Auszahlungen für Versorgung						
13	Auszahlungen für Sach- und Dienstleistungen	-1.503.159,86	-1.474.400,00	-2.058.900,00	-2.058.900,00	-2.058.900,00	-2.058.900,00
14	Zinsen und ähnliche Auszahlungen						
15	Transferauszahlungen (außer für Investitionstätigkeit)						
16	sonstige haushaltswirksame Auszahlungen	-125.432,62	-104.700,00	-105.300,00	-105.300,00	-105.300,00	-105.300,00
17	= Summe d. Ausz. aus lfd. Verwaltungstätigkeit	-1.652.664,15	-1.602.700,00	-2.188.200,00	-2.188.800,00	-2.189.400,00	-2.190.000,00
18	Saldo aus lfd. Verwaltungstätigkeit (S. Einz. abz. S. Ausz. aus lfd. Verw.tät.)	-30.707,00	-2.300,00	36.300,00	35.700,00	35.100,00	34.500,00
	Einzahlungen für Investitionstätigkeit						
19	Zuwendungen für Investitionstätigkeit						
20	Beiträge u.ä. Entgelte für Investitionstätigk.	183.607,70	154.300,00				
21	Veräußerung von Sachvermögen						
22	Veräußerung von Finanzvermögensanlagen						
23	sonstige Investitionstätigkeit						
24	= Summe d. Einz. für Investitionstätigkeit	183.607,70	154.300,00				
	Auszahlungen für Investitionstätigkeit						
25	Erwerb von Grundstücken und Gebäuden						
26	Baumaßnahmen						
27	Erwerb von beweglichem Sachvermögen						
28	Erwerb von Finanzvermögensanlagen						
29	Aktivierbare Zuwendungen	-135.638,49	-154.300,00	-30.000,00			
30	sonstige Investitionstätigkeit						
31	= Summe d. Ausz. für Investitionstätigkeit	-135.638,49	-154.300,00	-30.000,00			
32	Saldo aus Investitionstätigkeit (S. Einz. abz. S. Ausz. aus lfd. Inv.-tät.)	47.969,21		-30.000,00			
33	Finanzmittel-Überschuss/-Fehlbetrag (Summe 18 und 32) Ein-, Auszahlungen aus Finanzierungstätigkeit	17.262,21	-2.300,00	6.300,00	35.700,00	35.100,00	34.500,00
34	Einz.; Aufn. v. Kred. u. inneren Darl.						
35	Ausz.; Tilg. v. Kred. u. Rückz. v. inn. Darl.						
36	Saldo aus Finanzierungstätigkeit						
37	Finanzmittelveränderung (Summe 33 und 36)	17.262,21	-2.300,00	6.300,00	35.700,00	35.100,00	34.500,00

Haushaltplan 2023

Investitionen 53.3.01 Wasserversorgung

Samtgemeinde Nenndorf

Nr. Bezeichnung	Jahres- ergebnis 2021	Ansatz 2022	Ansatz 2023	Finanzplan 2024	Finanzplan 2025	Finanzplan 2026	Finanzplan 2027
> 1.000 € Oberhalb der festgelegten Wertgrenze							
00.18.063 Hausanschlusskosten allgemein	15.377,69		-30.000,00				
0900 9. sonstige haushaltswirksame Einzahlungen	1.742,97						
1600 16. sonstige haushaltswirksame Auszahlungen	-1.009,63						
2000 20. Beiträge u.ä. Entgelte für Investitionstätig.	43.359,84	30.000,00					
2900 29. Aktivierbare Zuwendungen	-28.715,49	-30.000,00	-30.000,00				
00.21.005 Wasserbeitrag Gewerbegebiet Gehrenbreite	-55.875,00						
2900 29. Aktivierbare Zuwendungen	-55.875,00						
00.21.006 Wasserbeitrag Junkerhof Riepen	-26.905,00						
2900 29. Aktivierbare Zuwendungen	-26.905,00						
00.22.003 Wasserbeitrag Kornweg B-Plan 15/30 Haste/Hohnhorst	116.104,86						
2000 20. Beiträge u.ä. Entgelte für Investitionstätig.	116.104,86	124.300,00					
2900 29. Aktivierbare Zuwendungen		-124.300,00					
00.22.005 Wasserbeitrag Mathe II Ohndorf / Hohnhorst							
2000 20. Beiträge u.ä. Entgelte für Investitionstätig.	24.143,00						
2900 29. Aktivierbare Zuwendungen	-24.143,00						
Summe	48.702,55		-30.000,00				

Haushaltplan 2023

Produktbeschreibung 53.5.02 Strom- und Gasversorgung

Samtgemeinde Nenndorf

Produktbereich	53.	Ver- und Entsorgung
Produktgruppe	53.5	Kombinierte Versorgung
Produkt	53.5.02	Strom- und Gasversorgung

Haushaltplan 2023

Teilergebnis 53.5.02 Strom- und Gasversorgung

Samtgemeinde Nenndorf

Nr.	Bezeichnung	Ergebnis 2021	Ansatz 2022	Ansatz 2023	Ansatz 2024	Ansatz 2025	Ansatz 2026
	Ordentliche Erträge						
01	Steuern und ähnliche Abgaben						
02	Zuwendungen und allgemeine Umlagen (außer für Investitionstätigkeit)						
03	Auflösungserträge aus Sonderposten						
04	sonstige Transfererträge						
05	öffentlich-rechtliche Entgelte (außer Beitr. u. ähnl. Entg. für Inv.-tätigkeit)						
06	privatrechtliche Entgelte						
07	Kostenerstattungen und Kostenumlagen						
08	Zinsen und ähnliche Finanzerträge				-12.900,00		
09	aktivierte Eigenleistungen						
10	Bestandsveränderungen						
11	sonstige ordentliche Erträge						
12	= Summe ordentliche Erträge				-12.900,00		
	Ordentliche Aufwendungen						
13	Aufwendungen für aktives Personal						
14	Aufwendungen für Versorgung						
15	Aufwendungen für Sach- und Dienstleistungen	21.000,00	30.600,00	12.900,00			
16	Abschreibungen						
17	Zinsen und ähnliche Aufwendungen						
18	Transferaufwendungen						
19	sonstige ordentliche Aufwendungen						
20	= Summe ordentliche Aufwendungen	21.000,00	30.600,00	12.900,00			
21	ordentliches Ergebnis (ordentliche Erträge abzüglich ordentliche Aufwendungen)	21.000,00	30.600,00	12.900,00	-12.900,00		
22	außerordentliche Erträge						
23	außerordentliche Aufwendungen						
24	außerordentliches Ergebnis (außerord. Erträge abzüglich außerord. Aufwendungen)						
25	Jahresergebnis (Saldo aus dem ordentlichen und dem außerordentlichen Ergebnis)	21.000,00	30.600,00	12.900,00	-12.900,00		
26	Erträge aus internen Leistungsbeziehungen						
27	Aufwendungen aus internen Leistungsbeziehungen						
28	Saldo aus internen Leistungsbeziehungen						
29	Ergebnis unt. Berücks. d. Int. Leistungsbeziehungen	21.000,00	30.600,00	12.900,00	-12.900,00		

Haushaltplan 2023

Teilfinanzergebnis 53.5.02 Strom- und Gasversorgung							
Samtgemeinde Nenndorf							
Nr.	Bezeichnung	Ergebnis 2021	Ansatz 2022	Ansatz 2023	Ansatz 2024	Ansatz 2025	Ansatz 2026
	Einzahlungen aus laufender Verwaltungstätigkeit						
01	Steuern und ähnliche Abgaben						
02	Zuwendungen und allgemeine Umlagen (außer für Investitionstätigkeit)						
03	sonstige Transfereinzahlungen						
04	öffentlich-rechtliche Entgelte (außer Beitr. u. ähnl. Entg. für Inv.-tätigkeit)						
05	privatrechtliche Entgelte (außer für Investitionstätigkeit)						
06	Kostenerstattungen und Kostenumlagen (außer für Investitionstätigkeit)						
07	Zinsen und ähnliche Einzahlungen				12.900,00		
08	Einz. a. d. Veräußerung geringwert. VermGG						
09	sonstige haushaltswirksame Einzahlungen						
10	= Summe d. Einz. aus lfd. Verwaltungstätigkeit				12.900,00		
	Auszahlungen aus laufender Verwaltungstätigkeit						
11	Auszahlungen für aktives Personal						
12	Auszahlungen für Versorgung						
13	Auszahlungen für Sach- und Dienstleistungen		-30.600,00	-12.900,00			
14	Zinsen und ähnliche Auszahlungen						
15	Transferauszahlungen (außer für Investitionstätigkeit)						
16	sonstige haushaltswirksame Auszahlungen						
17	= Summe d. Ausz. aus lfd. Verwaltungstätigkeit		-30.600,00	-12.900,00			
18	Saldo aus lfd. Verwaltungstätigkeit (S. Einz. abz. S. Ausz. aus lfd. Verw.tät.)		-30.600,00	-12.900,00	12.900,00		
	Einzahlungen für Investitionstätigkeit						
19	Zuwendungen für Investitionstätigkeit						
20	Beiträge u.ä. Entgelte für Investitionstätigkeit						
21	Veräußerung von Sachvermögen						
22	Veräußerung von Finanzvermögensanlagen						
23	sonstige Investitionstätigkeit						
24	= Summe d. Einz. für Investitionstätigkeit						
	Auszahlungen für Investitionstätigkeit						
25	Erwerb von Grundstücken und Gebäuden						
26	Baumaßnahmen						
27	Erwerb von beweglichem Sachvermögen						
28	Erwerb von Finanzvermögensanlagen						
29	Aktivierbare Zuwendungen						
30	sonstige Investitionstätigkeit						
31	= Summe d. Ausz. für Investitionstätigkeit						
32	Saldo aus Investitionstätigkeit (S. Einz. abz. S. Ausz. aus lfd. Inv.-tät.)						
33	Finanzmittel-Überschuss/-Fehlbetrag (Summe 18 und 32)		-30.600,00	-12.900,00	12.900,00		
	Einz., Auszahlungen aus Finanzierungstätigkeit						
34	Einz.; Aufn. v. Kred. u. inneren Darl.						
35	Ausz.; Tilg. v. Kred. u. Rückz. v. inn. Darl.						
36	Saldo aus Finanzierungstätigkeit						
37	Finanzmittelveränderung (Summe 33 und 36)		-30.600,00	-12.900,00	12.900,00		

Produktbeschreibung 57.5.01 Betrieb gewerblicher Art

Samtgemeinde Nenndorf

Produktbereich	57.	Wirtschaft und Tourismus
Produktgruppe	57.5	Tourismus
Produkt	57.5.01	Betrieb gewerblicher Art

Kurzbeschreibung

Festsetzung und Erhebung des Fremdenverkehrs- und Kurbeitrages für die Stadt Bad Nenndorf.
Betreuung des BgA.

Rechtsgrundlage

NKomVG, NKAG, Ratsbeschluss,
Fremdenverkehrsbeitragssatzung, Kurbeitragssatzung

Zielgruppen

Selbständig tätige Personen, die der Fremdenverkehrsbeitragspflicht unterliegen
Einwohner/Innen
Touristen
Kur- und Tourismusgesellschaft Staatsbad Nenndorf mbH
Personen, die mit Nebenwohnsitz im Bereich der Stadt Bad Nenndorf gemeldet sind

Leistungen

Betreuung BgA
Veranlagung Fremdenverkehrs- und Kurbeiträge

Haushaltplan 2023

Teilergebnis 57.5.01 Betrieb gewerblicher Art							
Samtgemeinde Nenndorf							
Nr.	Bezeichnung	Ergebnis 2021	Ansatz 2022	Ansatz 2023	Ansatz 2024	Ansatz 2025	Ansatz 2026
	Ordentliche Erträge						
01	Steuern und ähnliche Abgaben						
02	Zuwendungen und allgemeine Umlagen (außer für Investitionstätigkeit)						
03	Auflösungserträge aus Sonderposten						
04	sonstige Transfererträge						
05	öffentlich-rechtliche Entgelte (außer Beitr. u. ähnl. Entg. für Inv.-tätigkeit)						
06	privatrechtliche Entgelte						
07	Kostenerstattungen und Kostenumlagen						
08	Zinsen und ähnliche Finanzerträge						
09	aktivierte Eigenleistungen						
10	Bestandsveränderungen						
11	sonstige ordentliche Erträge						
12	= Summe ordentliche Erträge						
	Ordentliche Aufwendungen						
13	Aufwendungen für aktives Personal	214.278,47	213.400,00	248.800,00	252.400,00	256.000,00	259.600,00
14	Aufwendungen für Versorgung						
15	Aufwendungen für Sach- und Dienstleistungen						
16	Abschreibungen						
17	Zinsen und ähnliche Aufwendungen						
18	Transferaufwendungen						
19	sonstige ordentliche Aufwendungen						
20	= Summe ordentliche Aufwendungen	214.278,47	213.400,00	248.800,00	252.400,00	256.000,00	259.600,00
21	ordentliches Ergebnis (ordentliche Erträge abzüglich ordentliche Aufwendungen)	214.278,47	213.400,00	248.800,00	252.400,00	256.000,00	259.600,00
22	außerordentliche Erträge						
23	außerordentliche Aufwendungen						
24	außerordentliches Ergebnis (außerord. Erträge abzüglich außerord. Aufwendungen)						
25	Jahresergebnis (Saldo aus dem ordentlichen und dem außerordentlichen Ergebnis)	214.278,47	213.400,00	248.800,00	252.400,00	256.000,00	259.600,00
26	Erträge aus internen Leistungsbeziehungen						
27	Aufwendungen aus internen Leistungsbeziehungen						
28	Saldo aus internen Leistungsbeziehungen						
29	Ergebnis unt. Berücks. d. Int. Leistungsbeziehungen	214.278,47	213.400,00	248.800,00	252.400,00	256.000,00	259.600,00

Haushaltplan 2023

Teilfinanzergebnis 57.5.01 Betrieb gewerblicher Art							
Samtgemeinde Nenndorf							
Nr.	Bezeichnung	Ergebnis 2021	Ansatz 2022	Ansatz 2023	Ansatz 2024	Ansatz 2025	Ansatz 2026
	Einzahlungen aus laufender Verwaltungstätigkeit						
01	Steuern und ähnliche Abgaben						
02	Zuwendungen und allgemeine Umlagen (außer für Investitionstätigkeit)						
03	sonstige Transfereinzahlungen						
04	öffentlich-rechtliche Entgelte (außer Beitr. u. ähnl. Entg. für Inv.-tätigkeit)						
05	privatrechtliche Entgelte (außer für Investitionstätigkeit)						
06	Kostenerstattungen und Kostenumlagen (außer für Investitionstätigkeit)						
07	Zinsen und ähnliche Einzahlungen						
08	Einz. a. d. Veräußerung geringwert. VermGG						
09	sonstige haushaltswirksame Einzahlungen						
10	= Summe d. Einz. aus lfd. Verwaltungstätigkeit						
	Auszahlungen aus laufender Verwaltungstätigkeit						
11	Auszahlungen für aktives Personal	-214.823,85	-213.400,00	-248.800,00	-252.400,00	-256.000,00	-259.600,00
12	Auszahlungen für Versorgung						
13	Auszahlungen für Sach- und Dienstleistungen						
14	Zinsen und ähnliche Auszahlungen						
15	Transferauszahlungen (außer für Investitionstätigkeit)						
16	sonstige haushaltswirksame Auszahlungen						
17	= Summe d. Ausz. aus lfd. Verwaltungstätigkeit	-214.823,85	-213.400,00	-248.800,00	-252.400,00	-256.000,00	-259.600,00
18	Saldo aus lfd. Verwaltungstätigkeit (S. Einz. abz. S. Ausz. aus lfd. Verw.tät.)	-214.823,85	-213.400,00	-248.800,00	-252.400,00	-256.000,00	-259.600,00
	Einzahlungen für Investitionstätigkeit						
19	Zuwendungen für Investitionstätigkeit						
20	Beiträge u.ä. Entgelte für Investitionstätigkeit						
21	Veräußerung von Sachvermögen						
22	Veräußerung von Finanzvermögensanlagen						
23	sonstige Investitionstätigkeit						
24	= Summe d. Einz. für Investitionstätigkeit						
	Auszahlungen für Investitionstätigkeit						
25	Erwerb von Grundstücken und Gebäuden						
26	Baumaßnahmen						
27	Erwerb von beweglichem Sachvermögen						
28	Erwerb von Finanzvermögensanlagen						
29	Aktivierbare Zuwendungen						
30	sonstige Investitionstätigkeit						
31	= Summe d. Ausz. für Investitionstätigkeit						
32	Saldo aus Investitionstätigkeit (S. Einz. abz. S. Ausz. aus lfd. Inv.-tät.)						
33	Finanzmittel-Überschuss/-Fehlbetrag (Summe 18 und 32)	-214.823,85	-213.400,00	-248.800,00	-252.400,00	-256.000,00	-259.600,00
	Ein-, Auszahlungen aus Finanzierungstätigkeit						
34	Einz.; Aufn. v. Kred. u. inneren Darl.						
35	Ausz.; Tilg. v. Kred. u. Rückz. v. inn. Darl.						
36	Saldo aus Finanzierungstätigkeit						
37	Finanzmittelveränderung (Summe 33 und 36)	-214.823,85	-213.400,00	-248.800,00	-252.400,00	-256.000,00	-259.600,00

Haushaltplan 2023

Produktbeschreibung 61.1.01 Allgemeine Zuweisungen, allgemeine Umlagen		
Samtgemeinde Nenndorf		
Produktbereich	61.	Allgemeine Finanzwirtschaft
Produktgruppe	61.1	Steuern, allgemeine Zuweisungen, allgemeine Umlagen
Produkt	61.1.01	Allgemeine Zuweisungen, allgemeine Umlagen
Kurzbeschreibung		
Allgemeine Zuweisungen, wie Schlüsselzuweisungen, Zuweisungen des übertragenen Wirkungskreises, Finanzzuweisungen, Bedarfszuweisungen. Kreisumlage. Samtgemeindeumlage. Investitionsschlüsselzuweisungen. Pauschale Zuweisungen für Investitionen.		
Rechtsgrundlage		
AO, FAG, NFAG, Haushaltssatzung, Ratsbeschluss		
Zielgruppen		
Abgabepflichtige		
Leistungen		
Samtgemeindeumlage Kreisumlage Schlüsselzuweisungen Zuweisungen des übertragenen Wirkungskreises Zuweisungen für Investitionen		

Haushaltplan 2023

Teilergebnis 61.1.01 Allgemeine Zuweisungen, allgemeine Umlagen

Samtgemeinde Nenndorf

Nr.	Bezeichnung	Ergebnis 2021	Ansatz 2022	Ansatz 2023	Ansatz 2024	Ansatz 2025	Ansatz 2026
	Ordentliche Erträge						
01	Steuern und ähnliche Abgaben						
02	Zuwendungen und allgemeine Umlagen (außer für Investitionstätigkeit)	-12.865.359,00	-13.260.400,00	-14.043.800,00	-15.160.600,00	-15.627.600,00	-16.489.900,00
03	Auflösungserträge aus Sonderposten						
04	sonstige Transfererträge						
05	öffentlich-rechtliche Entgelte (außer Beitr. u. ähnl. Entg. für Inv.-tätigkeit)						
06	privatrechtliche Entgelte						
07	Kostenerstattungen und Kostenumlagen						
08	Zinsen und ähnliche Finanzerträge						
09	aktivierte Eigenleistungen						
10	Bestandsveränderungen						
11	sonstige ordentliche Erträge						
12	= Summe ordentliche Erträge	-12.865.359,00	-13.260.400,00	-14.043.800,00	-15.160.600,00	-15.627.600,00	-16.489.900,00
	Ordentliche Aufwendungen						
13	Aufwendungen für aktives Personal						
14	Aufwendungen für Versorgung						
15	Aufwendungen für Sach- und Dienstleistungen						
16	Abschreibungen						
17	Zinsen und ähnliche Aufwendungen						
18	Transferaufwendungen	3.242.616,00	3.405.900,00	3.056.300,00	4.119.400,00	3.859.300,00	4.097.400,00
19	sonstige ordentliche Aufwendungen						
20	= Summe ordentliche Aufwendungen	3.242.616,00	3.405.900,00	3.056.300,00	4.119.400,00	3.859.300,00	4.097.400,00
21	ordentliches Ergebnis (ordentliche Erträge abzüglich ordentliche Aufwendungen)	-9.622.743,00	-9.854.500,00	-10.987.500,00	-11.041.200,00	-11.768.300,00	-12.392.500,00
22	außerordentliche Erträge						
23	außerordentliche Aufwendungen						
24	außerordentliches Ergebnis (außerord. Erträge abzüglich außerord. Aufwendungen)						
25	Jahresergebnis (Saldo aus dem ordentlichen und dem außerordentlichen Ergebnis)	-9.622.743,00	-9.854.500,00	-10.987.500,00	-11.041.200,00	-11.768.300,00	-12.392.500,00
26	Erträge aus internen Leistungsbeziehungen						
27	Aufwendungen aus internen Leistungsbeziehungen						
28	Saldo aus internen Leistungsbeziehungen						
29	Ergebnis unt. Berücks. d. Int. Leistungsbeziehungen	-9.622.743,00	-9.854.500,00	-10.987.500,00	-11.041.200,00	-11.768.300,00	-12.392.500,00

Haushaltplan 2023

Teilfinanzergebnis 61.1.01 Allgemeine Zuweisungen, allgemeine Umlagen							
Samtgemeinde Nenndorf							
Nr.	Bezeichnung	Ergebnis 2021	Ansatz 2022	Ansatz 2023	Ansatz 2024	Ansatz 2025	Ansatz 2026
	Einzahlungen aus laufender Verwaltungstätigkeit						
01	Steuern und ähnliche Abgaben						
02	Zuwendungen und allgemeine Umlagen (außer für Investitionstätigkeit)	12.865.359,00	13.260.400,00	14.043.800,00	15.160.600,00	15.627.600,00	16.489.900,00
03	sonstige Transfereinzahlungen						
04	öffentlich-rechtliche Entgelte (außer Beitr. u. ähnl. Entg. für Inv.-tätigkeit)						
05	privatrechtliche Entgelte (außer für Investitionstätigkeit)						
06	Kostenerstattungen und Kostenumlagen (außer für Investitionstätigkeit)						
07	Zinsen und ähnliche Einzahlungen						
08	Einz. a. d. Veräußerung geringwert. VermGG						
09	sonstige haushaltswirksame Einzahlungen						
10	= Summe d. Einz. aus lfd. Verwaltungstätigkeit	12.865.359,00	13.260.400,00	14.043.800,00	15.160.600,00	15.627.600,00	16.489.900,00
	Auszahlungen aus laufender Verwaltungstätigkeit						
11	Auszahlungen für aktives Personal						
12	Auszahlungen für Versorgung						
13	Auszahlungen für Sach- und Dienstleistungen						
14	Zinsen und ähnliche Auszahlungen						
15	Transferauszahlungen (außer für Investitionstätigkeit)	-3.242.616,00	-3.405.900,00	-3.056.300,00	-4.119.400,00	-3.859.300,00	-4.097.400,00
16	sonstige haushaltswirksame Auszahlungen						
17	= Summe d. Ausz. aus lfd. Verwaltungstätigkeit	-3.242.616,00	-3.405.900,00	-3.056.300,00	-4.119.400,00	-3.859.300,00	-4.097.400,00
18	Saldo aus lfd. Verwaltungstätigkeit (S. Einz. abz. S. Ausz. aus lfd. Verw.tät.)	9.622.743,00	9.854.500,00	10.987.500,00	11.041.200,00	11.768.300,00	12.392.500,00
	Einzahlungen für Investitionstätigkeit						
19	Zuwendungen für Investitionstätigkeit	187.899,75					
20	Beiträge u.ä. Entgelte für Investitionstätigkeit						
21	Veräußerung von Sachvermögen						
22	Veräußerung von Finanzvermögensanlagen						
23	sonstige Investitionstätigkeit						
24	= Summe d. Einz. für Investitionstätigkeit	187.899,75					
	Auszahlungen für Investitionstätigkeit						
25	Erwerb von Grundstücken und Gebäuden						
26	Baumaßnahmen						
27	Erwerb von beweglichem Sachvermögen						
28	Erwerb von Finanzvermögensanlagen						
29	Aktivierbare Zuwendungen	-203.752,06					
30	sonstige Investitionstätigkeit						
31	= Summe d. Ausz. für Investitionstätigkeit	-203.752,06					
32	Saldo aus Investitionstätigkeit (S. Einz. abz. S. Ausz. aus lfd. Inv.-tät.)	-15.852,31					
33	Finanzmittel-Überschuss/-Fehlbetrag (Summe 18 und 32)	9.606.890,69	9.854.500,00	10.987.500,00	11.041.200,00	11.768.300,00	12.392.500,00
	Einz., Auszahlungen aus Finanzierungstätigkeit						
34	Einz.; Aufn. v. Kred. u. inneren Darl.						
35	Ausz.; Tilg. v. Kred. u. Rückz. v. inn. Darl.						
36	Saldo aus Finanzierungstätigkeit						
37	Finanzmittelveränderung (Summe 33 und 36)	9.606.890,69	9.854.500,00	10.987.500,00	11.041.200,00	11.768.300,00	12.392.500,00

Haushaltplan 2023

Investitionen 61.1.01 Allgemeine Zuweisungen, allgemeine Umlagen

Samtgemeinde Nenndorf

Nr. Bezeichnung	Jahres- ergebnis 2021	Ansatz 2022	Ansatz 2023	Finanzplan 2024	Finanzplan 2025	Finanzplan 2026	Finanzplan 2027
> 1.000 € Oberhalb der festgelegten Wertgrenze							
00.20.021 Weitergabe KIP 1-Mittel	-15.852,31						
1901 19. Zuwendungen für Investitionstätigkeit	187.899,75						
2900 29. Aktivierbare Zuwendungen	-203.752,06						
Summe	-15.852,31						

Haushaltplan 2023

Produktbeschreibung 61.2.01 Kredite

Samtgemeinde Nenndorf

Produktbereich	61.	Allgemeine Finanzwirtschaft
Produktgruppe	61.2	Sonstige allgemeine Finanzwirtschaft
Produkt	61.2.01	Kredite

Kurzbeschreibung

Kredite, Kreditbeschaffungskosten, Zinsen für Kredite.
Schuldendienst.

Rechtsgrundlage

GemHKVO, NKomVG, Kreditrichtlinien,
Haushaltssatzung, Ratsbeschluss

Zielgruppen

Rat, Kreditinstitute, Produktverantwortliche.

Leistungen

Zinsaufwendungen
Schuldendienst

Haushaltplan 2023

Teilergebnis 61.2.01 Kredite							
Samtgemeinde Nenndorf							
Nr.	Bezeichnung	Ergebnis 2021	Ansatz 2022	Ansatz 2023	Ansatz 2024	Ansatz 2025	Ansatz 2026
	Ordentliche Erträge						
01	Steuern und ähnliche Abgaben						
02	Zuwendungen und allgemeine Umlagen (außer für Investitionstätigkeit)						
03	Auflösungserträge aus Sonderposten						
04	sonstige Transfererträge						
05	öffentlich-rechtliche Entgelte (außer Beitr. u. ähnl. Entg. für Inv.-tätigkeit)						
06	privatrechtliche Entgelte						
07	Kostenerstattungen und Kostenumlagen						
08	Zinsen und ähnliche Finanzerträge						
09	aktivierte Eigenleistungen						
10	Bestandsveränderungen						
11	sonstige ordentliche Erträge						
12	= Summe ordentliche Erträge						
	Ordentliche Aufwendungen						
13	Aufwendungen für aktives Personal						
14	Aufwendungen für Versorgung						
15	Aufwendungen für Sach- und Dienstleistungen						
16	Abschreibungen						
17	Zinsen und ähnliche Aufwendungen	328.068,09	385.000,00	440.200,00	623.400,00	908.900,00	888.900,00
18	Transferaufwendungen						
19	sonstige ordentliche Aufwendungen						
20	= Summe ordentliche Aufwendungen	328.068,09	385.000,00	440.200,00	623.400,00	908.900,00	888.900,00
21	ordentliches Ergebnis (ordentliche Erträge abzüglich ordentliche Aufwendungen)	328.068,09	385.000,00	440.200,00	623.400,00	908.900,00	888.900,00
22	außerordentliche Erträge						
23	außerordentliche Aufwendungen						
24	außerordentliches Ergebnis (außerord. Erträge abzüglich außerord. Aufwendungen)						
25	Jahresergebnis (Saldo aus dem ordentlichen und dem außerordentlichen Ergebnis)	328.068,09	385.000,00	440.200,00	623.400,00	908.900,00	888.900,00
26	Erträge aus internen Leistungsbeziehungen						
27	Aufwendungen aus internen Leistungsbeziehungen						
28	Saldo aus internen Leistungsbeziehungen						
29	Ergebnis unt. Berücks. d. Int. Leistungsbeziehungen	328.068,09	385.000,00	440.200,00	623.400,00	908.900,00	888.900,00

Haushaltplan 2023

Teilfinanzergebnis 61.2.01 Kredite							
Samtgemeinde Nenndorf							
Nr.	Bezeichnung	Ergebnis 2021	Ansatz 2022	Ansatz 2023	Ansatz 2024	Ansatz 2025	Ansatz 2026
	Einzahlungen aus laufender Verwaltungstätigkeit						
01	Steuern und ähnliche Abgaben						
02	Zuwendungen und allgemeine Umlagen (außer für Investitionstätigkeit)						
03	sonstige Transfereinzahlungen						
04	öffentlich-rechtliche Entgelte (außer Beitr. u. ähnl. Entg. für Inv.-tätigkeit)						
05	privatrechtliche Entgelte (außer für Investitionstätigkeit)						
06	Kostenerstattungen und Kostenumlagen (außer für Investitionstätigkeit)						
07	Zinsen und ähnliche Einzahlungen						
08	Einz. a. d. Veräußerung geringwert. VermGG						
09	sonstige haushaltswirksame Einzahlungen						
10	= Summe d. Einz. aus lfd. Verwaltungstätigkeit						
	Auszahlungen aus laufender Verwaltungstätigkeit						
11	Auszahlungen für aktives Personal						
12	Auszahlungen für Versorgung						
13	Auszahlungen für Sach- und Dienstleistungen						
14	Zinsen und ähnliche Auszahlungen	-328.068,09	-385.000,00	-440.200,00	-623.400,00	-908.900,00	-888.900,00
15	Transferauszahlungen (außer für Investitionstätigkeit)						
16	sonstige haushaltswirksame Auszahlungen						
17	= Summe d. Ausz. aus lfd. Verwaltungstätigkeit	-328.068,09	-385.000,00	-440.200,00	-623.400,00	-908.900,00	-888.900,00
18	Saldo aus lfd. Verwaltungstätigkeit (S. Einz. abz. S. Ausz. aus lfd. Verw.tät.)	-328.068,09	-385.000,00	-440.200,00	-623.400,00	-908.900,00	-888.900,00
	Einzahlungen für Investitionstätigkeit						
19	Zuwendungen für Investitionstätigkeit						
20	Beiträge u.ä. Entgelte für Investitionstätigkeit						
21	Veräußerung von Sachvermögen						
22	Veräußerung von Finanzvermögensanlagen						
23	sonstige Investitionstätigkeit						
24	= Summe d. Einz. für Investitionstätigkeit						
	Auszahlungen für Investitionstätigkeit						
25	Erwerb von Grundstücken und Gebäuden						
26	Baumaßnahmen						
27	Erwerb von beweglichem Sachvermögen						
28	Erwerb von Finanzvermögensanlagen						
29	Aktivierbare Zuwendungen						
30	sonstige Investitionstätigkeit						
31	= Summe d. Ausz. für Investitionstätigkeit						
32	Saldo aus Investitionstätigkeit (S. Einz. abz. S. Ausz. aus lfd. Inv.-tät.)						
33	Finanzmittel-Überschuss/-Fehlbetrag (Summe 18 und 32)	-328.068,09	-385.000,00	-440.200,00	-623.400,00	-908.900,00	-888.900,00
	Einz., Auszahlungen aus Finanzierungstätigkeit						
34	Einz.; Aufn. v. Kred. u. inneren Darl.	3.500.000,00	7.921.100,00	13.146.500,00	3.080.500,00	1.620.000,00	320.000,00
35	Ausz.; Tilg. v. Kred. u. Rückz. v. inn. Darl.	-572.755,12	-735.000,00	-830.600,00	-983.400,00	-1.300.900,00	-1.280.900,00
36	Saldo aus Finanzierungstätigkeit	2.927.244,88	7.186.100,00	12.315.900,00	2.097.100,00	319.100,00	-960.900,00
37	Finanzmittelveränderung (Summe 33 und 36)	2.599.176,79	6.801.100,00	11.875.700,00	1.473.700,00	-589.800,00	-1.849.800,00

A. Wesentliche Produkte des Teilhaushalts 1.3

Samtgemeinde Nenndorf

Samtgemeinde	1.	Samtgemeinde Nenndorf
Teilhaushalt	1.3	Teilhaushalt 3

Haushaltplan 2023

B. Teilergebnisplan

Samtgemeinde Nenndorf

Nr.	Bezeichnung	Ergebnis 2021	Ansatz 2022	Ansatz 2023	Ansatz 2024	Ansatz 2025	Ansatz 2026
	Ordentliche Erträge						
01	Steuern und ähnliche Abgaben						
02	Zuwendungen und allgemeine Umlagen (außer für Investitionstätigkeit)	-1.964.423,48	-2.129.100,00	-2.165.500,00	-2.285.500,00	-2.285.500,00	-2.255.500,00
03	Auflösungserträge aus Sonderposten	-45.786,00	-5.700,00	-5.700,00	-5.700,00	-5.700,00	-5.700,00
04	sonstige Transfererträge						
05	öffentlich-rechtliche Entgelte (außer Beitr. u. ähnl. Entg. für Inv.-tätigkeit)	-408.155,68	-633.000,00	-651.200,00	-648.200,00	-648.200,00	-648.200,00
06	privatrechtliche Entgelte	-268.267,88	-343.000,00	-387.300,00	-383.000,00	-383.000,00	-383.000,00
07	Kostenerstattungen und Kostenumlagen	-30.008,37	-22.400,00	-10.800,00	-7.800,00	-7.800,00	-7.800,00
08	Zinsen und ähnliche Finanzerträge						
09	aktivierte Eigenleistungen						
10	Bestandsveränderungen						
11	sonstige ordentliche Erträge	-7.008,29	-27.300,00	-25.300,00	-25.300,00	-25.300,00	-25.300,00
12	= Summe ordentliche Erträge	-2.723.649,70	-3.160.500,00	-3.245.800,00	-3.355.500,00	-3.355.500,00	-3.325.500,00
	Ordentliche Aufwendungen						
13	Aufwendungen für aktives Personal	4.420.265,71	4.937.000,00	5.785.000,00	5.757.500,00	5.843.500,00	5.930.600,00
14	Aufwendungen für Versorgung	445,44					
15	Aufwendungen für Sach- und Dienstleistungen	1.507.593,03	1.751.800,00	2.093.700,00	2.022.800,00	2.022.800,00	2.022.800,00
16	Abschreibungen	200.325,07	245.500,00	270.500,00	333.300,00	358.300,00	418.300,00
17	Zinsen und ähnliche Aufwendungen						
18	Transferaufwendungen	2.696.979,44	3.215.400,00	3.519.100,00	3.495.500,00	3.495.500,00	3.495.500,00
19	sonstige ordentliche Aufwendungen	426.972,82	524.700,00	636.200,00	614.700,00	614.700,00	614.700,00
20	= Summe ordentliche Aufwendungen	9.252.581,51	10.674.400,00	12.304.500,00	12.223.800,00	12.334.800,00	12.481.900,00
21	ordentliches Ergebnis (ordentliche Erträge abzüglich ordentliche Aufwendungen)	6.528.931,81	7.513.900,00	9.058.700,00	8.868.300,00	8.979.300,00	9.156.400,00
22	außerordentliche Erträge	240.781,18	6.300,00				
23	außerordentliche Aufwendungen						
24	außerordentliches Ergebnis (außerord. Erträge abzüglich außerord. Aufwendungen)	240.781,18	6.300,00				
25	Jahresergebnis (Saldo aus dem ordentlichen und dem außerordentlichen Ergebnis)	6.769.712,99	7.520.200,00	9.058.700,00	8.868.300,00	8.979.300,00	9.156.400,00
26	Erträge aus internen Leistungsbeziehungen						
27	Aufwendungen aus internen Leistungsbeziehungen						
28	Saldo aus internen Leistungsbeziehungen						
29	Ergebnis unt. Berücks. d. Int. Leistungsbeziehungen	6.769.712,99	7.520.200,00	9.058.700,00	8.868.300,00	8.979.300,00	9.156.400,00

Haushaltplan 2023

C. Teilfinanzplan							
Samtgemeinde Nenndorf							
Nr.	Bezeichnung	Ergebnis 2021	Ansatz 2022	Ansatz 2023	Ansatz 2024	Ansatz 2025	Ansatz 2026
	Einzahlungen aus laufender Verwaltungstätigkeit						
01	Steuern und ähnliche Abgaben						
02	Zuwendungen und allgemeine Umlagen (außer für Investitionstätigkeit)	1.972.169,50	2.129.100,00	2.165.500,00	2.285.500,00	2.285.500,00	2.255.500,00
03	sonstige Transfereinzahlungen						
04	öffentlich-rechtliche Entgelte (außer Beitr. u. ähnl. Entg. für Inv.-tätigkeit)	410.565,36	633.000,00	651.200,00	648.200,00	648.200,00	648.200,00
05	privatrechtliche Entgelte (außer für Investitionstätigkeit)	268.492,59	343.000,00	387.300,00	383.000,00	383.000,00	383.000,00
06	Kostenerstattungen und Kostenumlagen (außer für Investitionstätigkeit)	30.008,37	22.400,00	10.800,00	7.800,00	7.800,00	7.800,00
07	Zinsen und ähnliche Einzahlungen	6.105,00	27.300,00	25.300,00	25.300,00	25.300,00	25.300,00
08	Einz. a. d. Veräußerung geringwert. VermGG						
09	sonstige haushaltswirksame Einzahlungen	7.062,37					
10	= Summe d. Einz. aus lfd. Verwaltungstätigkeit	2.694.403,19	3.154.800,00	3.240.100,00	3.349.800,00	3.349.800,00	3.319.800,00
	Auszahlungen aus laufender Verwaltungstätigkeit						
11	Auszahlungen für aktives Personal	-4.423.267,91	-4.937.000,00	-5.785.000,00	-5.757.500,00	-5.843.500,00	-5.930.600,00
12	Auszahlungen für Versorgung	-445,44					
13	Auszahlungen für Sach- und Dienstleistungen	-1.495.376,51	-1.751.800,00	-2.093.700,00	-2.022.800,00	-2.022.800,00	-2.022.800,00
14	Zinsen und ähnliche Auszahlungen						
15	Transferauszahlungen (außer für Investitionstätigkeit)	-2.695.155,44	-3.215.400,00	-3.519.100,00	-3.495.500,00	-3.495.500,00	-3.495.500,00
16	sonstige haushaltswirksame Auszahlungen	-542.375,80	-531.000,00	-636.200,00	-614.700,00	-614.700,00	-614.700,00
17	= Summe d. Ausz. aus lfd. Verwaltungstätigkeit	-9.156.621,10	-10.435.200,00	-12.034.000,00	-11.890.500,00	-11.976.500,00	-12.063.600,00
18	Saldo aus lfd. Verwaltungstätigkeit (S. Einz. abz. S. Ausz. aus lfd. Verw.tät.)	-6.462.217,91	-7.280.400,00	-8.793.900,00	-8.540.700,00	-8.626.700,00	-8.743.800,00
	Einzahlungen für Investitionstätigkeit						
19	Zuwendungen für Investitionstätigkeit	9.890,17	926.500,00	1.260.000,00			
20	Beiträge u.ä. Entgelte für Investitionstätigk.						
21	Veräußerung von Sachvermögen						
22	Veräußerung von Finanzvermögensanlagen						
23	sonstige Investitionstätigkeit						
24	= Summe d. Einz. für Investitionstätigkeit	9.890,17	926.500,00	1.260.000,00			
	Auszahlungen für Investitionstätigkeit						
25	Erwerb von Grundstücken und Gebäuden			-1.350.000,00			
26	Baumaßnahmen	-1.868.514,46	-6.363.800,00	-8.616.000,00	-2.050.000,00	-1.350.000,00	-50.000,00
27	Erwerb von beweglichem Sachvermögen	-67.595,58	-927.800,00	-1.148.000,00	-70.000,00	-30.000,00	-30.000,00
28	Erwerb von Finanzvermögensanlagen						
29	Aktivierbare Zuwendungen	-203.500,00	-1.000,00	-30.000,00			
30	sonstige Investitionstätigkeit		-94.600,00	-81.000,00			
31	= Summe d. Ausz. für Investitionstätigkeit	-2.139.610,04	-7.387.200,00	-11.225.000,00	-2.120.000,00	-1.380.000,00	-80.000,00
32	Saldo aus Investitionstätigkeit (S. Einz. abz. S. Ausz. aus lfd. Inv.-tät.)	-2.129.719,87	-6.460.700,00	-9.965.000,00	-2.120.000,00	-1.380.000,00	-80.000,00
33	Finanzmittel-Überschuss/-Fehlbetrag (Summe 18 und 32)	-8.591.937,78	-13.741.100,00	-18.758.900,00	-10.660.700,00	-10.006.700,00	-8.823.800,00
	Einz., Auszahlungen aus Finanzierungstätigkeit						
34	Einz.; Aufn. v. Kred. u. inneren Darl.						
35	Ausz.; Tilg. v. Kred. u. Rückz. v. inn. Darl.						
36	Saldo aus Finanzierungstätigkeit						
37	Finanzmittelveränderung (Summe 33 und 36)	-8.591.937,78	-13.741.100,00	-18.758.900,00	-10.660.700,00	-10.006.700,00	-8.823.800,00

Produktbeschreibung 12.1.01 Statistik und Wahlen

Samtgemeinde Nenndorf

Produktbereich	12.	Sicherheit und Ordnung
Produktgruppe	12.1	Statistik und Wahlen
Produkt	12.1.01	Statistik und Wahlen

Kurzbeschreibung

Vorbereitung und Durchführung von Kommunal-, Landtags-, Bundestags- und Europawahlen. Statistiken. Bürgerentscheide, Volksentscheide.

Rechtsgrundlage

NKomVG, Wahlgesetze und Verordnungen

Zielgruppen

Wahlberechtigte
 Wahlhelfer
 Parteien
 Wählergruppen
 Behörden
 Gewerbebetriebe
 Vereine
 Landesbetrieb für Statistik und Kommunikationstechnologie

Leistungen

Statistiken
 Wahlen

Haushaltplan 2023

Teilergebnis 12.1.01 Statistik und Wahlen

Samtgemeinde Nenndorf

Nr.	Bezeichnung	Ergebnis 2021	Ansatz 2022	Ansatz 2023	Ansatz 2024	Ansatz 2025	Ansatz 2026
	Ordentliche Erträge						
01	Steuern und ähnliche Abgaben						
02	Zuwendungen und allgemeine Umlagen (außer für Investitionstätigkeit)						
03	Auflösungserträge aus Sonderposten						
04	sonstige Transfererträge						
05	öffentlich-rechtliche Entgelte (außer Beitr. u. ähnl. Entg. für Inv.-tätigkeit)						
06	privatrechtliche Entgelte						
07	Kostenerstattungen und Kostenumlagen	-26.208,37	-15.000,00	-3.000,00			
08	Zinsen und ähnliche Finanzerträge						
09	aktivierte Eigenleistungen						
10	Bestandsveränderungen						
11	sonstige ordentliche Erträge						
12	= Summe ordentliche Erträge	-26.208,37	-15.000,00	-3.000,00			
	Ordentliche Aufwendungen						
13	Aufwendungen für aktives Personal	27.447,09	17.700,00	19.600,00	20.000,00	20.400,00	20.800,00
14	Aufwendungen für Versorgung						
15	Aufwendungen für Sach- und Dienstleistungen	59.611,93	16.500,00	2.000,00			
16	Abschreibungen						
17	Zinsen und ähnliche Aufwendungen						
18	Transferaufwendungen						
19	sonstige ordentliche Aufwendungen	3.448,27	400,00	400,00			
20	= Summe ordentliche Aufwendungen	90.507,29	34.600,00	22.000,00	20.000,00	20.400,00	20.800,00
21	ordentliches Ergebnis (ordentliche Erträge abzüglich ordentliche Aufwendungen)	64.298,92	19.600,00	19.000,00	20.000,00	20.400,00	20.800,00
22	außerordentliche Erträge						
23	außerordentliche Aufwendungen						
24	außerordentliches Ergebnis (außerord. Erträge abzüglich außerord. Aufwendungen)						
25	Jahresergebnis (Saldo aus dem ordentlichen und dem außerordentlichen Ergebnis)	64.298,92	19.600,00	19.000,00	20.000,00	20.400,00	20.800,00
26	Erträge aus internen Leistungsbeziehungen						
27	Aufwendungen aus internen Leistungsbeziehungen						
28	Saldo aus internen Leistungsbeziehungen						
29	Ergebnis unt. Berücks. d. Int. Leistungsbeziehungen	64.298,92	19.600,00	19.000,00	20.000,00	20.400,00	20.800,00

Haushaltplan 2023

Teilfinanzergebnis 12.1.01 Statistik und Wahlen							
Samtgemeinde Nenndorf							
Nr.	Bezeichnung	Ergebnis 2021	Ansatz 2022	Ansatz 2023	Ansatz 2024	Ansatz 2025	Ansatz 2026
	Einzahlungen aus laufender Verwaltungstätigkeit						
01	Steuern und ähnliche Abgaben						
02	Zuwendungen und allgemeine Umlagen (außer für Investitionstätigkeit)						
03	sonstige Transfereinzahlungen						
04	öffentlich-rechtliche Entgelte (außer Beitr. u. ähnl. Entg. für Inv.-tätigkeit)						
05	privatrechtliche Entgelte (außer für Investitionstätigkeit)						
06	Kostenerstattungen und Kostenumlagen (außer für Investitionstätigkeit)	26.208,37	15.000,00	3.000,00			
07	Zinsen und ähnliche Einzahlungen						
08	Einz. a. d. Veräußerung geringwert. VermGG						
09	sonstige haushaltswirksame Einzahlungen						
10	= Summe d. Einz. aus lfd. Verwaltungstätigkeit	26.208,37	15.000,00	3.000,00			
	Auszahlungen aus laufender Verwaltungstätigkeit						
11	Auszahlungen für aktives Personal	-27.447,09	-17.700,00	-19.600,00	-20.000,00	-20.400,00	-20.800,00
12	Auszahlungen für Versorgung						
13	Auszahlungen für Sach- und Dienstleistungen	-59.611,93	-16.500,00	-2.000,00			
14	Zinsen und ähnliche Auszahlungen						
15	Transferauszahlungen (außer für Investitionstätigkeit)						
16	sonstige haushaltswirksame Auszahlungen	-3.448,27	-400,00	-400,00			
17	= Summe d. Ausz. aus lfd. Verwaltungstätigkeit	-90.507,29	-34.600,00	-22.000,00	-20.000,00	-20.400,00	-20.800,00
18	Saldo aus lfd. Verwaltungstätigkeit (S. Einz. abz. S. Ausz. aus lfd. Verw.tät.)	-64.298,92	-19.600,00	-19.000,00	-20.000,00	-20.400,00	-20.800,00
	Einzahlungen für Investitionstätigkeit						
19	Zuwendungen für Investitionstätigkeit						
20	Beiträge u.ä. Entgelte für Investitionstätigkeit						
21	Veräußerung von Sachvermögen						
22	Veräußerung von Finanzvermögensanlagen						
23	sonstige Investitionstätigkeit						
24	= Summe d. Einz. für Investitionstätigkeit						
	Auszahlungen für Investitionstätigkeit						
25	Erwerb von Grundstücken und Gebäuden						
26	Baumaßnahmen						
27	Erwerb von beweglichem Sachvermögen						
28	Erwerb von Finanzvermögensanlagen						
29	Aktivierbare Zuwendungen						
30	sonstige Investitionstätigkeit						
31	= Summe d. Ausz. für Investitionstätigkeit						
32	Saldo aus Investitionstätigkeit (S. Einz. abz. S. Ausz. aus lfd. Inv.-tät.)						
33	Finanzmittel-Überschuss/-Fehlbetrag (Summe 18 und 32)	-64.298,92	-19.600,00	-19.000,00	-20.000,00	-20.400,00	-20.800,00
	Ein-, Auszahlungen aus Finanzierungstätigkeit						
34	Einz.; Aufn. v. Kred. u. inneren Darl.						
35	Ausz.; Tilg. v. Kred. u. Rückz. v. inn. Darl.						
36	Saldo aus Finanzierungstätigkeit						
37	Finanzmittelveränderung (Summe 33 und 36)	-64.298,92	-19.600,00	-19.000,00	-20.000,00	-20.400,00	-20.800,00

Produktbeschreibung 12.2.01 Aufgaben der Ordnungsverwaltung

Samtgemeinde Nenndorf

Produktbereich	12.	Sicherheit und Ordnung
Produktgruppe	12.2	Ordnungsangelegenheiten
Produkt	12.2.01	Aufgaben der Ordnungsverwaltung

Kurzbeschreibung

Allgemeine Angelegenheiten der öffentlichen Sicherheit und Ordnung, Gewerbeangelegenheiten, Ordnungswidrigkeiten, Gaststättenrecht, Gestattungen, Überwachung des ruhenden Verkehrs, Ausnahmegenehmigungen nach der StVO, verkehrsrechtliche und verkehrsbehördliche Anordnungen, Schutz der Sonn- und Feiertage, Erteilung von Sondernutzungserlaubnissen, Beglaubigungen, Obdachlosenangelegenheiten, Schiedsmann, Tierschutz, Vorbereitung der Wahl von Schöffen, Fundsachen, Rattenbekämpfung.

Rechtsgrundlage

Nds. SOG, OWIG, StVO, GewO, GastG, örtliche Satzungen, Ratsbeschluss, ordnungsrechtliche Spezialgesetze

Zielgruppen

Einwohner/innen
Behörden
Gewerbebetriebe

Leistungen

Allgemeine Angelegenheiten der öffentlichen Sicherheit und Ordnung
Gewerbeangelegenheiten
Ordnungswidrigkeiten
Obdachlosenangelegenheiten
Überwachung des ruhenden Verkehrs
Gaststättenrecht
Fundangelegenheiten
Gefahrenabwehr

Haushaltplan 2023

Teilergebnis 12.2.01 Aufgaben der Ordnungsverwaltung

Samtgemeinde Nenndorf

Nr.	Bezeichnung	Ergebnis 2021	Ansatz 2022	Ansatz 2023	Ansatz 2024	Ansatz 2025	Ansatz 2026
	Ordentliche Erträge						
01	Steuern und ähnliche Abgaben						
02	Zuwendungen und allgemeine Umlagen (außer für Investitionstätigkeit)						
03	Auflösungserträge aus Sonderposten						
04	sonstige Transfererträge						
05	öffentlich-rechtliche Entgelte (außer Beitr. u. ähnl. Entg. für Inv.-tätigkeit)	-11.105,00	-17.000,00	-20.000,00	-20.000,00	-20.000,00	-20.000,00
06	privatrechtliche Entgelte		-7.500,00	-5.500,00	-5.500,00	-5.500,00	-5.500,00
07	Kostenerstattungen und Kostenumlagen		-3.600,00	-4.000,00	-4.000,00	-4.000,00	-4.000,00
08	Zinsen und ähnliche Finanzerträge						
09	aktivierte Eigenleistungen						
10	Bestandsveränderungen						
11	sonstige ordentliche Erträge	-6.105,00	-27.300,00	-25.300,00	-25.300,00	-25.300,00	-25.300,00
12	= Summe ordentliche Erträge	-17.210,00	-55.400,00	-54.800,00	-54.800,00	-54.800,00	-54.800,00
	Ordentliche Aufwendungen						
13	Aufwendungen für aktives Personal	118.092,19	82.000,00	228.300,00	231.500,00	234.700,00	237.800,00
14	Aufwendungen für Versorgung						
15	Aufwendungen für Sach- und Dienstleistungen	107.545,13	101.500,00	119.300,00	119.300,00	119.300,00	119.300,00
16	Abschreibungen						
17	Zinsen und ähnliche Aufwendungen						
18	Transferaufwendungen	15.000,00	15.400,00	32.900,00	15.400,00	15.400,00	15.400,00
19	sonstige ordentliche Aufwendungen	10.414,27	34.700,00	32.400,00	32.400,00	32.400,00	32.400,00
20	= Summe ordentliche Aufwendungen	251.051,59	233.600,00	412.900,00	398.600,00	401.800,00	404.900,00
21	ordentliches Ergebnis (ordentliche Erträge abzüglich ordentliche Aufwendungen)	233.841,59	178.200,00	358.100,00	343.800,00	347.000,00	350.100,00
22	außerordentliche Erträge						
23	außerordentliche Aufwendungen						
24	außerordentliches Ergebnis (außerord. Erträge abzüglich außerord. Aufwendungen)						
25	Jahresergebnis (Saldo aus dem ordentlichen und dem außerordentlichen Ergebnis)	233.841,59	178.200,00	358.100,00	343.800,00	347.000,00	350.100,00
26	Erträge aus internen Leistungsbeziehungen						
27	Aufwendungen aus internen Leistungsbeziehungen						
28	Saldo aus internen Leistungsbeziehungen						
29	Ergebnis unt. Berücks. d. Int. Leistungsbeziehungen	233.841,59	178.200,00	358.100,00	343.800,00	347.000,00	350.100,00

Haushaltplan 2023

Teilfinanzergebnis 12.2.01 Aufgaben der Ordnungsverwaltung							
Samtgemeinde Nenndorf							
Nr.	Bezeichnung	Ergebnis 2021	Ansatz 2022	Ansatz 2023	Ansatz 2024	Ansatz 2025	Ansatz 2026
	Einzahlungen aus laufender Verwaltungstätigkeit						
01	Steuern und ähnliche Abgaben						
02	Zuwendungen und allgemeine Umlagen (außer für Investitionstätigkeit)						
03	sonstige Transfereinzahlungen						
04	öffentlich-rechtliche Entgelte (außer Beitr. u. ähnl. Entg. für Inv.-tätigkeit)	11.027,00	17.000,00	20.000,00	20.000,00	20.000,00	20.000,00
05	privatrechtliche Entgelte (außer für Investitionstätigkeit)		7.500,00	5.500,00	5.500,00	5.500,00	5.500,00
06	Kostenerstattungen und Kostenumlagen (außer für Investitionstätigkeit)		3.600,00	4.000,00	4.000,00	4.000,00	4.000,00
07	Zinsen und ähnliche Einzahlungen	6.105,00	27.300,00	25.300,00	25.300,00	25.300,00	25.300,00
08	Einz. a. d. Veräußerung geringwert. VermGG						
09	sonstige haushaltswirksame Einzahlungen						
10	= Summe d. Einz. aus lfd. Verwaltungstätigkeit	17.132,00	55.400,00	54.800,00	54.800,00	54.800,00	54.800,00
	Auszahlungen aus laufender Verwaltungstätigkeit						
11	Auszahlungen für aktives Personal	-118.108,45	-82.000,00	-228.300,00	-231.500,00	-234.700,00	-237.800,00
12	Auszahlungen für Versorgung						
13	Auszahlungen für Sach- und Dienstleistungen	-107.498,80	-101.500,00	-119.300,00	-119.300,00	-119.300,00	-119.300,00
14	Zinsen und ähnliche Auszahlungen						
15	Transferauszahlungen (außer für Investitionstätigkeit)	-15.000,00	-15.400,00	-32.900,00	-15.400,00	-15.400,00	-15.400,00
16	sonstige haushaltswirksame Auszahlungen	-10.414,27	-34.700,00	-32.400,00	-32.400,00	-32.400,00	-32.400,00
17	= Summe d. Ausz. aus lfd. Verwaltungstätigkeit	-251.021,52	-233.600,00	-412.900,00	-398.600,00	-401.800,00	-404.900,00
18	Saldo aus lfd. Verwaltungstätigkeit (S. Einz. abz. S. Ausz. aus lfd. Verw.tät.)	-233.889,52	-178.200,00	-358.100,00	-343.800,00	-347.000,00	-350.100,00
19	Zuwendungen für Investitionstätigkeit						
20	Beiträge u.ä. Entgelte für Investitionstätigkeit						
21	Veräußerung von Sachvermögen						
22	Veräußerung von Finanzvermögensanlagen						
23	sonstige Investitionstätigkeit						
24	= Summe d. Einz. für Investitionstätigkeit						
	Auszahlungen für Investitionstätigkeit						
25	Erwerb von Grundstücken und Gebäuden						
26	Baumaßnahmen						
27	Erwerb von beweglichem Sachvermögen						
28	Erwerb von Finanzvermögensanlagen						
29	Aktivierbare Zuwendungen			-30.000,00			
30	sonstige Investitionstätigkeit						
31	= Summe d. Ausz. für Investitionstätigkeit			-30.000,00			
32	Saldo aus Investitionstätigkeit (S. Einz. abz. S. Ausz. aus lfd. Inv.-tät.)			-30.000,00			
33	Finanzmittel-Überschuss/-Fehlbetrag (Summe 18 und 32) Ein-, Auszahlungen aus Finanzierungstätigkeit	-233.889,52	-178.200,00	-388.100,00	-343.800,00	-347.000,00	-350.100,00
34	Einz.; Aufn. v. Kred. u. inneren Darl.						
35	Ausz.; Tilg. v. Kred. u. Rückz. v. inn. Darl.						
36	Saldo aus Finanzierungstätigkeit						
37	Finanzmittelveränderung (Summe 33 und 36)	-233.889,52	-178.200,00	-388.100,00	-343.800,00	-347.000,00	-350.100,00

Haushaltplan 2023

Investitionen 12.2.01 Aufgaben der Ordnungsverwaltung

Samtgemeinde Nenndorf

Nr. Bezeichnung	Jahres- ergebnis 2021	Ansatz 2022	Ansatz 2023	Finanzplan 2024	Finanzplan 2025	Finanzplan 2026	Finanzplan 2027
> 1.000 € Oberhalb der festgelegten Wertgrenze							
00.23.033 Zuschuss Tierschutzverein			-30.000,00				
2900 29. Aktivierbare Zuwendungen			-30.000,00				
Summe			-30.000,00				

Produktbeschreibung 12.2.02 Pass- und Meldewesen

Samtgemeinde Nenndorf

Produktbereich	12.	Sicherheit und Ordnung
Produktgruppe	12.2	Ordnungsangelegenheiten
Produkt	12.2.02	Pass- und Meldewesen

Kurzbeschreibung

Aufgaben des Meldewesen.
 Pass- und Ausweisangelegenheiten.
 Beantragung von Führungszeugnissen.
 Auskünfte aus dem Gewerbezentralregister.
 Lohnsteuerkarten.
 Fischereischeine.
 Untersuchungsberechtigungsscheine.
 Erfassung von Wehrpflichtigen.

Rechtsgrundlage

Pflichtaufgabe, Ratsbeschluss, NMG, PassG, PersAuswG, Ausführungsgesetze, BDSG, Lohnsteuerrichtlinien

Zielgruppen

Einwohner/Innen
 Bürger/Innen

Leistungen

Aufgaben des Meldewesens
 Pass- und Ausweisangelegenheiten
 Führungszeugnisse
 Auskünfte aus dem Gewerbezentralregister
 Lohnsteuerkarten
 Erfassung von Wehrpflichtigen

Haushaltplan 2023

Teilergebnis 12.2.02 Pass- und Meldewesen

Samtgemeinde Nenndorf

Nr.	Bezeichnung	Ergebnis 2021	Ansatz 2022	Ansatz 2023	Ansatz 2024	Ansatz 2025	Ansatz 2026
	Ordentliche Erträge						
01	Steuern und ähnliche Abgaben						
02	Zuwendungen und allgemeine Umlagen (außer für Investitionstätigkeit)						
03	Auflösungserträge aus Sonderposten						
04	sonstige Transfererträge						
05	öffentlich-rechtliche Entgelte (außer Beitr. u. ähnl. Entg. für Inv.-tätigkeit)	-127.153,60	-140.000,00	-140.000,00	-140.000,00	-140.000,00	-140.000,00
06	privatrechtliche Entgelte						
07	Kostenerstattungen und Kostenumlagen						
08	Zinsen und ähnliche Finanzerträge						
09	aktivierte Eigenleistungen						
10	Bestandsveränderungen						
11	sonstige ordentliche Erträge						
12	= Summe ordentliche Erträge	-127.153,60	-140.000,00	-140.000,00	-140.000,00	-140.000,00	-140.000,00
	Ordentliche Aufwendungen						
13	Aufwendungen für aktives Personal	197.307,39	191.000,00	233.300,00	237.500,00	240.700,00	243.900,00
14	Aufwendungen für Versorgung						
15	Aufwendungen für Sach- und Dienstleistungen	2.767,16	1.500,00	2.500,00	2.500,00	2.500,00	2.500,00
16	Abschreibungen						
17	Zinsen und ähnliche Aufwendungen						
18	Transferaufwendungen						
19	sonstige ordentliche Aufwendungen	78.257,40	95.000,00	85.500,00	85.500,00	85.500,00	85.500,00
20	= Summe ordentliche Aufwendungen	278.331,95	287.500,00	321.300,00	325.500,00	328.700,00	331.900,00
21	ordentliches Ergebnis (ordentliche Erträge abzüglich ordentliche Aufwendungen)	151.178,35	147.500,00	181.300,00	185.500,00	188.700,00	191.900,00
22	außerordentliche Erträge						
23	außerordentliche Aufwendungen						
24	außerordentliches Ergebnis (außerord. Erträge abzüglich außerord. Aufwendungen)						
25	Jahresergebnis (Saldo aus dem ordentlichen und dem außerordentlichen Ergebnis)	151.178,35	147.500,00	181.300,00	185.500,00	188.700,00	191.900,00
26	Erträge aus internen Leistungsbeziehungen						
27	Aufwendungen aus internen Leistungsbeziehungen						
28	Saldo aus internen Leistungsbeziehungen						
29	Ergebnis unt. Berücks. d. Int. Leistungsbeziehungen	151.178,35	147.500,00	181.300,00	185.500,00	188.700,00	191.900,00

Haushaltplan 2023

Teilfinanzergebnis 12.2.02 Pass- und Meldewesen							
Samtgemeinde Nenndorf							
Nr.	Bezeichnung	Ergebnis 2021	Ansatz 2022	Ansatz 2023	Ansatz 2024	Ansatz 2025	Ansatz 2026
	Einzahlungen aus laufender Verwaltungstätigkeit						
01	Steuern und ähnliche Abgaben						
02	Zuwendungen und allgemeine Umlagen (außer für Investitionstätigkeit)						
03	sonstige Transfereinzahlungen						
04	öffentlich-rechtliche Entgelte (außer Beitr. u. ähnl. Entg. für Inv.-tätigkeit)	127.094,81	140.000,00	140.000,00	140.000,00	140.000,00	140.000,00
05	privatrechtliche Entgelte (außer für Investitionstätigkeit)						
06	Kostenerstattungen und Kostenumlagen (außer für Investitionstätigkeit)						
07	Zinsen und ähnliche Einzahlungen						
08	Einz. a. d. Veräußerung geringwert. VermGG						
09	sonstige haushaltswirksame Einzahlungen						
10	= Summe d. Einz. aus lfd. Verwaltungstätigkeit	127.094,81	140.000,00	140.000,00	140.000,00	140.000,00	140.000,00
	Auszahlungen aus laufender Verwaltungstätigkeit						
11	Auszahlungen für aktives Personal	-197.307,39	-191.000,00	-233.300,00	-237.500,00	-240.700,00	-243.900,00
12	Auszahlungen für Versorgung						
13	Auszahlungen für Sach- und Dienstleistungen	-2.767,16	-1.500,00	-2.500,00	-2.500,00	-2.500,00	-2.500,00
14	Zinsen und ähnliche Auszahlungen						
15	Transferauszahlungen (außer für Investitionstätigkeit)						
16	sonstige haushaltswirksame Auszahlungen	-78.257,40	-95.000,00	-85.500,00	-85.500,00	-85.500,00	-85.500,00
17	= Summe d. Ausz. aus lfd. Verwaltungstätigkeit	-278.331,95	-287.500,00	-321.300,00	-325.500,00	-328.700,00	-331.900,00
18	Saldo aus lfd. Verwaltungstätigkeit (S. Einz. abz. S. Ausz. aus lfd. Verw.tät.)	-151.237,14	-147.500,00	-181.300,00	-185.500,00	-188.700,00	-191.900,00
19	Zuwendungen für Investitionstätigkeit						
20	Beiträge u.ä. Entgelte für Investitionstätigkeit						
21	Veräußerung von Sachvermögen						
22	Veräußerung von Finanzvermögensanlagen						
23	sonstige Investitionstätigkeit						
24	= Summe d. Einz. für Investitionstätigkeit						
	Auszahlungen für Investitionstätigkeit						
25	Erwerb von Grundstücken und Gebäuden						
26	Baumaßnahmen						
27	Erwerb von beweglichem Sachvermögen						
28	Erwerb von Finanzvermögensanlagen						
29	Aktivierbare Zuwendungen						
30	sonstige Investitionstätigkeit						
31	= Summe d. Ausz. für Investitionstätigkeit						
32	Saldo aus Investitionstätigkeit (S. Einz. abz. S. Ausz. aus lfd. Inv.-tät.)						
33	Finanzmittel-Überschuss/-Fehlbetrag (Summe 18 und 32) Ein-, Auszahlungen aus Finanzierungstätigkeit	-151.237,14	-147.500,00	-181.300,00	-185.500,00	-188.700,00	-191.900,00
34	Einz.; Aufn. v. Kred. u. inneren Darl.						
35	Ausz.; Tilg. v. Kred. u. Rückz. v. inn. Darl.						
36	Saldo aus Finanzierungstätigkeit						
37	Finanzmittelveränderung (Summe 33 und 36)	-151.237,14	-147.500,00	-181.300,00	-185.500,00	-188.700,00	-191.900,00

Produktbeschreibung 12.2.03 Personenstandswesen

Samtgemeinde Nenndorf

Produktbereich	12.	Sicherheit und Ordnung
Produktgruppe	12.2	Ordnungsangelegenheiten
Produkt	12.2.03	Personenstandswesen

Kurzbeschreibung

Beurkundung von Geburten und Sterbefällen.
 Eheschließungen, Lebenspartnerschaften, Ehefähigkeitszeugnisse.
 Namensänderungen.
 Vaterschaftsanerkennungen.
 Kirchnaustritte.
 Staatsangehörigkeitsangelegenheiten.
 Ausstellung von Urkunden.
 Führung der Testamentskartei.

Rechtsgrundlage

Pflichtaufgabe, PStG, PStV, BGB, EGBGB, LPartG, StAG

Zielgruppen

Einwohner/innen
 Einwohner/innen anderer Gemeinden

Leistungen

Aufgaben des Standesamtes nach dem Personenstandsgesetz
 Kirchnaustritte
 Namensangelegenheiten

Haushaltplan 2023

Teilergebnis 12.2.03 Personenstandswesen

Samtgemeinde Nenndorf

Nr.	Bezeichnung	Ergebnis 2021	Ansatz 2022	Ansatz 2023	Ansatz 2024	Ansatz 2025	Ansatz 2026
	Ordentliche Erträge						
01	Steuern und ähnliche Abgaben						
02	Zuwendungen und allgemeine Umlagen (außer für Investitionstätigkeit)						
03	Auflösungserträge aus Sonderposten						
04	sonstige Transfererträge						
05	öffentlich-rechtliche Entgelte (außer Beitr. u. ähnl. Entg. für Inv.-tätigkeit)	-39.217,00	-37.000,00	-37.000,00	-37.000,00	-37.000,00	-37.000,00
06	privatrechtliche Entgelte						
07	Kostenerstattungen und Kostenumlagen						
08	Zinsen und ähnliche Finanzerträge						
09	aktivierte Eigenleistungen						
10	Bestandsveränderungen						
11	sonstige ordentliche Erträge						
12	= Summe ordentliche Erträge	-39.217,00	-37.000,00	-37.000,00	-37.000,00	-37.000,00	-37.000,00
	Ordentliche Aufwendungen						
13	Aufwendungen für aktives Personal	97.205,52	100.100,00	165.700,00	168.200,00	170.700,00	173.200,00
14	Aufwendungen für Versorgung						
15	Aufwendungen für Sach- und Dienstleistungen	27.409,37	24.100,00	34.300,00	24.300,00	24.300,00	24.300,00
16	Abschreibungen						
17	Zinsen und ähnliche Aufwendungen						
18	Transferaufwendungen			200,00	200,00	200,00	200,00
19	sonstige ordentliche Aufwendungen	6.567,63	2.000,00	3.500,00	3.500,00	3.500,00	3.500,00
20	= Summe ordentliche Aufwendungen	131.182,52	126.200,00	203.700,00	196.200,00	198.700,00	201.200,00
21	ordentliches Ergebnis (ordentliche Erträge abzüglich ordentliche Aufwendungen)	91.965,52	89.200,00	166.700,00	159.200,00	161.700,00	164.200,00
22	außerordentliche Erträge						
23	außerordentliche Aufwendungen						
24	außerordentliches Ergebnis (außerord. Erträge abzüglich außerord. Aufwendungen)						
25	Jahresergebnis (Saldo aus dem ordentlichen und dem außerordentlichen Ergebnis)	91.965,52	89.200,00	166.700,00	159.200,00	161.700,00	164.200,00
26	Erträge aus internen Leistungsbeziehungen						
27	Aufwendungen aus internen Leistungsbeziehungen						
28	Saldo aus internen Leistungsbeziehungen						
29	Ergebnis unt. Berücks. d. Int. Leistungsbeziehungen	91.965,52	89.200,00	166.700,00	159.200,00	161.700,00	164.200,00

Haushaltplan 2023

Teilfinanzergebnis 12.2.03 Personenstandswesen							
Samtgemeinde Nenndorf							
Nr.	Bezeichnung	Ergebnis 2021	Ansatz 2022	Ansatz 2023	Ansatz 2024	Ansatz 2025	Ansatz 2026
	Einzahlungen aus laufender Verwaltungstätigkeit						
01	Steuern und ähnliche Abgaben						
02	Zuwendungen und allgemeine Umlagen (außer für Investitionstätigkeit)						
03	sonstige Transfereinzahlungen						
04	öffentlich-rechtliche Entgelte (außer Beitr. u. ähnl. Entg. für Inv.-tätigkeit)	39.093,29	37.000,00	37.000,00	37.000,00	37.000,00	37.000,00
05	privatrechtliche Entgelte (außer für Investitionstätigkeit)						
06	Kostenerstattungen und Kostenumlagen (außer für Investitionstätigkeit)						
07	Zinsen und ähnliche Einzahlungen						
08	Einz. a. d. Veräußerung geringwert. VermGG						
09	sonstige haushaltswirksame Einzahlungen						
10	= Summe d. Einz. aus lfd. Verwaltungstätigkeit	39.093,29	37.000,00	37.000,00	37.000,00	37.000,00	37.000,00
	Auszahlungen aus laufender Verwaltungstätigkeit						
11	Auszahlungen für aktives Personal	-97.254,59	-100.100,00	-165.700,00	-168.200,00	-170.700,00	-173.200,00
12	Auszahlungen für Versorgung						
13	Auszahlungen für Sach- und Dienstleistungen	-16.510,99	-24.100,00	-34.300,00	-24.300,00	-24.300,00	-24.300,00
14	Zinsen und ähnliche Auszahlungen						
15	Transferauszahlungen (außer für Investitionstätigkeit)			-200,00	-200,00	-200,00	-200,00
16	sonstige haushaltswirksame Auszahlungen	-6.567,63	-2.000,00	-3.500,00	-3.500,00	-3.500,00	-3.500,00
17	= Summe d. Ausz. aus lfd. Verwaltungstätigkeit	-120.333,21	-126.200,00	-203.700,00	-196.200,00	-198.700,00	-201.200,00
18	Saldo aus lfd. Verwaltungstätigkeit (S. Einz. abz. S. Ausz. aus lfd. Verw.tät.)	-81.239,92	-89.200,00	-166.700,00	-159.200,00	-161.700,00	-164.200,00
19	Zuwendungen für Investitionstätigkeit						
20	Beiträge u.ä. Entgelte für Investitionstätigkeit						
21	Veräußerung von Sachvermögen						
22	Veräußerung von Finanzvermögensanlagen						
23	sonstige Investitionstätigkeit						
24	= Summe d. Einz. für Investitionstätigkeit						
	Auszahlungen für Investitionstätigkeit						
25	Erwerb von Grundstücken und Gebäuden						
26	Baumaßnahmen						
27	Erwerb von beweglichem Sachvermögen						
28	Erwerb von Finanzvermögensanlagen						
29	Aktivierbare Zuwendungen						
30	sonstige Investitionstätigkeit						
31	= Summe d. Ausz. für Investitionstätigkeit						
32	Saldo aus Investitionstätigkeit (S. Einz. abz. S. Ausz. aus lfd. Inv.-tät.)						
33	Finanzmittel-Überschuss/-Fehlbetrag (Summe 18 und 32)	-81.239,92	-89.200,00	-166.700,00	-159.200,00	-161.700,00	-164.200,00
	Ein-, Auszahlungen aus Finanzierungstätigkeit						
34	Einz.; Aufn. v. Kred. u. inneren Darl.						
35	Ausz.; Tilg. v. Kred. u. Rückz. v. inn. Darl.						
36	Saldo aus Finanzierungstätigkeit						
37	Finanzmittelveränderung (Summe 33 und 36)	-81.239,92	-89.200,00	-166.700,00	-159.200,00	-161.700,00	-164.200,00

Produktbeschreibung 12.6.01 Brandschutz

Samtgemeinde Nenndorf

Produktbereich	12.	Sicherheit und Ordnung
Produktgruppe	12.6	Brandschutz
Produkt	12.6.01	Brandschutz

Kurzbeschreibung

Bau, Betrieb und Unterhaltung der Feuerwehrgerätekäuser.
 Beschaffung und Unterhaltung Feuerwehrfahrzeuge und Geräte.
 Ausrüstung der Angehörigen der freiwilligen Feuerwehr.
 Abrechnung der kostenpflichtigen Einsätze.
 Jugend- und Kinderfeuerwehren.

Rechtsgrundlage

Pflichtaufgabe, Nds. Brandschutzgesetz, Satzungen

Zielgruppen

Bevölkerung der Samtgemeinde Nenndorf

Leistungen

Feuerwehrwesen
 Jugend- und Kinderfeuerwehren
 Bau, Betrieb, Unterhaltung und Einrichtung der Feuerwehrgerätekäuser

Haushaltplan 2023

Teilergebnis 12.6.01 Brandschutz

Samtgemeinde Nenndorf

Nr.	Bezeichnung	Ergebnis 2021	Ansatz 2022	Ansatz 2023	Ansatz 2024	Ansatz 2025	Ansatz 2026
	Ordentliche Erträge						
01	Steuern und ähnliche Abgaben						
02	Zuwendungen und allgemeine Umlagen (außer für Investitionstätigkeit)	-33.833,93	-26.000,00	-32.000,00	-32.000,00	-32.000,00	-32.000,00
03	Auflösungserträge aus Sonderposten	-30.254,04					
04	sonstige Transfererträge						
05	öffentlich-rechtliche Entgelte (außer Beitr. u. ähnl. Entg. für Inv.-tätigkeit)	-6.500,00	-12.000,00	-10.000,00	-10.000,00	-10.000,00	-10.000,00
06	privatrechtliche Entgelte	-47.455,45	-42.400,00	-25.400,00	-25.400,00	-25.400,00	-25.400,00
07	Kostenerstattungen und Kostenumlagen						
08	Zinsen und ähnliche Finanzerträge						
09	aktivierte Eigenleistungen						
10	Bestandsveränderungen						
11	sonstige ordentliche Erträge						
12	= Summe ordentliche Erträge	-118.043,42	-80.400,00	-67.400,00	-67.400,00	-67.400,00	-67.400,00
	Ordentliche Aufwendungen						
13	Aufwendungen für aktives Personal	37.303,91	49.100,00	50.400,00	51.200,00	52.400,00	53.200,00
14	Aufwendungen für Versorgung						
15	Aufwendungen für Sach- und Dienstleistungen	321.468,66	403.300,00	430.800,00	430.800,00	430.800,00	430.800,00
16	Abschreibungen	138.304,68	138.000,00	163.000,00	228.000,00	253.000,00	313.000,00
17	Zinsen und ähnliche Aufwendungen						
18	Transferaufwendungen	1.488,24	6.800,00	6.000,00	6.000,00	6.000,00	6.000,00
19	sonstige ordentliche Aufwendungen	95.362,76	106.100,00	131.400,00	131.400,00	131.400,00	131.400,00
20	= Summe ordentliche Aufwendungen	593.928,25	703.300,00	781.600,00	847.400,00	873.600,00	934.400,00
21	ordentliches Ergebnis (ordentliche Erträge abzüglich ordentliche Aufwendungen)	475.884,83	622.900,00	714.200,00	780.000,00	806.200,00	867.000,00
22	außerordentliche Erträge						
23	außerordentliche Aufwendungen						
24	außerordentliches Ergebnis (außerord. Erträge abzüglich außerord. Aufwendungen)						
25	Jahresergebnis (Saldo aus dem ordentlichen und dem außerordentlichen Ergebnis)	475.884,83	622.900,00	714.200,00	780.000,00	806.200,00	867.000,00
26	Erträge aus internen Leistungsbeziehungen						
27	Aufwendungen aus internen Leistungsbeziehungen						
28	Saldo aus internen Leistungsbeziehungen						
29	Ergebnis unt. Berücks. d. Int. Leistungsbeziehungen	475.884,83	622.900,00	714.200,00	780.000,00	806.200,00	867.000,00

Haushaltplan 2023

Teilfinanzergebnis 12.6.01 Brandschutz							
Samtgemeinde Nenndorf							
Nr.	Bezeichnung	Ergebnis 2021	Ansatz 2022	Ansatz 2023	Ansatz 2024	Ansatz 2025	Ansatz 2026
	Einzahlungen aus laufender Verwaltungstätigkeit						
01	Steuern und ähnliche Abgaben						
02	Zuwendungen und allgemeine Umlagen (außer für Investitionstätigkeit)	33.833,93	26.000,00	32.000,00	32.000,00	32.000,00	32.000,00
03	sonstige Transfereinzahlungen						
04	öffentlich-rechtliche Entgelte (außer Beitr. u. ähnl. Entg. für Inv.-tätigkeit)	6.500,00	12.000,00	10.000,00	10.000,00	10.000,00	10.000,00
05	privatrechtliche Entgelte (außer für Investitionstätigkeit)	47.805,95	42.400,00	25.400,00	25.400,00	25.400,00	25.400,00
06	Kostenerstattungen und Kostenumlagen (außer für Investitionstätigkeit)						
07	Zinsen und ähnliche Einzahlungen						
08	Einz. a. d. Veräußerung geringwert. VermGG						
09	sonstige haushaltswirksame Einzahlungen						
10	= Summe d. Einz. aus lfd. Verwaltungstätigkeit	88.139,88	80.400,00	67.400,00	67.400,00	67.400,00	67.400,00
	Auszahlungen aus laufender Verwaltungstätigkeit						
11	Auszahlungen für aktives Personal	-37.331,04	-49.100,00	-50.400,00	-51.200,00	-52.400,00	-53.200,00
12	Auszahlungen für Versorgung						
13	Auszahlungen für Sach- und Dienstleistungen	-321.468,66	-403.300,00	-430.800,00	-430.800,00	-430.800,00	-430.800,00
14	Zinsen und ähnliche Auszahlungen						
15	Transferauszahlungen (außer für Investitionstätigkeit)	-1.488,24	-6.800,00	-6.000,00	-6.000,00	-6.000,00	-6.000,00
16	sonstige haushaltswirksame Auszahlungen	-95.400,26	-106.100,00	-131.400,00	-131.400,00	-131.400,00	-131.400,00
17	= Summe d. Ausz. aus lfd. Verwaltungstätigkeit	-455.688,20	-565.300,00	-618.600,00	-619.400,00	-620.600,00	-621.400,00
18	Saldo aus lfd. Verwaltungstätigkeit (S. Einz. abz. S. Ausz. aus lfd. Verw.tät.)	-367.548,32	-484.900,00	-551.200,00	-552.000,00	-553.200,00	-554.000,00
19	Zuwendungen für Investitionstätigkeit		150.000,00	900.000,00			
20	Beiträge u.ä. Entgelte für Investitionstätigk.						
21	Veräußerung von Sachvermögen						
22	Veräußerung von Finanzvermögensanlagen						
23	sonstige Investitionstätigkeit						
24	= Summe d. Einz. für Investitionstätigkeit		150.000,00	900.000,00			
	Auszahlungen für Investitionstätigkeit						
25	Erwerb von Grundstücken und Gebäuden						
26	Baumaßnahmen	-734.087,56	-2.400.000,00	-7.200.000,00	-2.000.000,00	-1.300.000,00	
27	Erwerb von beweglichem Sachvermögen	-4.182,73	-790.000,00	-1.030.000,00	-30.000,00	-30.000,00	-30.000,00
28	Erwerb von Finanzvermögensanlagen						
29	Aktivierbare Zuwendungen	-3.500,00					
30	sonstige Investitionstätigkeit						
31	= Summe d. Ausz. für Investitionstätigkeit	-741.770,29	-3.190.000,00	-8.230.000,00	-2.030.000,00	-1.330.000,00	-30.000,00
32	Saldo aus Investitionstätigkeit (S. Einz. abz. S. Ausz. aus lfd. Inv.-tät.)	-741.770,29	-3.040.000,00	-7.330.000,00	-2.030.000,00	-1.330.000,00	-30.000,00
33	Finanzmittel-Überschuss/-Fehlbetrag (Summe 18 und 32)	-1.109.318,61	-3.524.900,00	-7.881.200,00	-2.582.000,00	-1.883.200,00	-584.000,00
	Einz., Auszahlungen aus Finanzierungstätigkeit						
34	Einz.; Aufn. v. Kred. u. inneren Darl.						
35	Ausz.; Tilg. v. Kred. u. Rückz. v. inn. Darl.						
36	Saldo aus Finanzierungstätigkeit						
37	Finanzmittelveränderung (Summe 33 und 36)	-1.109.318,61	-3.524.900,00	-7.881.200,00	-2.582.000,00	-1.883.200,00	-584.000,00

Haushaltplan 2023

Investitionen 12.6.01 Brandschutz							
Samtgemeinde Nenndorf							
Nr. Bezeichnung	Jahres- ergebnis 2021	Ansatz 2022	Ansatz 2023	Finanzplan 2024	Finanzplan 2025	Finanzplan 2026	Finanzplan 2027
> 1.000 € Oberhalb der festgelegten Wertgrenze							
00.19.007 Inventar Feuerwehren	-2.290,63						
2700 27. Erwerb von beweglichem Sachvermögen	-2.290,63						
00.19.008 Neubau Feuerwehr Nord	-538.288,24	-400.000,00	-1.100.000,00				
1901 19. Zuwendungen für Investitionstätigkeit			900.000,00				
2600 26. Baumaßnahmen	-538.288,24	-400.000,00	-2.000.000,00				
00.19.009 Fahrzeuge gem. BSBP	-193.004,39	-610.000,00	-1.000.000,00				
1901 19. Zuwendungen für Investitionstätigkeit		150.000,00					
2600 26. Baumaßnahmen	-193.004,39						
2700 27. Erwerb von beweglichem Sachvermögen		-760.000,00	-1.000.000,00				
00.21.021 Neubau Feuerwehr Riehe/Waltringhausen	-2.794,93	-1.000.000,00	-2.500.000,00	-1.000.000,00	-700.000,00		
2600 26. Baumaßnahmen	-2.794,93	-1.000.000,00	-2.500.000,00	-1.000.000,00	-700.000,00		
00.21.022 Neubau Feuerwehr An der Aue		-1.000.000,00	-2.700.000,00	-1.000.000,00	-600.000,00		
2600 26. Baumaßnahmen		-1.000.000,00	-2.700.000,00	-1.000.000,00	-600.000,00		
00.21.023 Inventar Feuerwehren	-1.892,10	-30.000,00	-30.000,00	-30.000,00	-30.000,00	-30.000,00	
2700 27. Erwerb von beweglichem Sachvermögen	-1.892,10	-30.000,00	-30.000,00	-30.000,00	-30.000,00	-30.000,00	
00.21.045 Invest.-Zuschuss FW Heizung in Suthfeld	-3.500,00						
2900 29. Aktivierbare Zuwendungen	-3.500,00						
Summe	-741.770,29	-3.040.000,00	-7.330.000,00	-2.030.000,00	-1.330.000,00	-30.000,00	

Produktbeschreibung 21.1.01 Grundschule Bad Nenndorf

Samtgemeinde Nenndorf

Produktbereich	21.	Schulträgeraufgaben
Produktgruppe	21.1	Grundschulen
Produkt	21.1.01	Grundschule Bad Nenndorf

Kurzbeschreibung

Bau, Betrieb, Unterhaltung und Einrichtung der Grundschule Bad Nenndorf.
 Verwaltungstätigkeiten im Aufgabenbereich des Schulträgers.
 Beschäftigung von Schulsekretärin und Hausmeister.

Rechtsgrundlage

NSchG, Pflichtaufgabe, Ratsbeschluss

Zielgruppen

Schüler/Innen
 Erziehungsberechtigte
 Schulbedienstete
 Lehrerkollegium

Leistungen

Bau, Betrieb, Unterhaltung und Einrichtung

Haushaltplan 2023

Teilergebnis 21.1.01 Grundschule Bad Nenndorf

Samtgemeinde Nenndorf

Nr.	Bezeichnung	Ergebnis 2021	Ansatz 2022	Ansatz 2023	Ansatz 2024	Ansatz 2025	Ansatz 2026
	Ordentliche Erträge						
01	Steuern und ähnliche Abgaben						
02	Zuwendungen und allgemeine Umlagen (außer für Investitionstätigkeit)	-21.495,00	-22.500,00	-23.000,00	-23.000,00	-23.000,00	-23.000,00
03	Auflösungserträge aus Sonderposten						
04	sonstige Transfererträge						
05	öffentlich-rechtliche Entgelte (außer Beitr. u. ähnl. Entg. für Inv.-tätigkeit)	-16.166,25	-57.000,00	-28.000,00	-28.000,00	-28.000,00	-28.000,00
06	privatrechtliche Entgelte	-7.452,20	-11.700,00	-17.300,00	-17.300,00	-17.300,00	-17.300,00
07	Kostenerstattungen und Kostenumlagen						
08	Zinsen und ähnliche Finanzerträge						
09	aktivierte Eigenleistungen						
10	Bestandsveränderungen						
11	sonstige ordentliche Erträge						
12	= Summe ordentliche Erträge	-45.113,45	-91.200,00	-68.300,00	-68.300,00	-68.300,00	-68.300,00
	Ordentliche Aufwendungen						
13	Aufwendungen für aktives Personal	190.761,78	268.700,00	216.500,00	219.600,00	222.800,00	226.000,00
14	Aufwendungen für Versorgung	287,68					
15	Aufwendungen für Sach- und Dienstleistungen	243.897,05	271.900,00	350.900,00	325.900,00	325.900,00	325.900,00
16	Abschreibungen		19.000,00	19.000,00	19.000,00	19.000,00	19.000,00
17	Zinsen und ähnliche Aufwendungen						
18	Transferaufwendungen	2.759,47	11.200,00	9.200,00	9.200,00	9.200,00	9.200,00
19	sonstige ordentliche Aufwendungen	58.446,58	70.400,00	70.400,00	70.400,00	70.400,00	70.400,00
20	= Summe ordentliche Aufwendungen	496.152,56	641.200,00	666.000,00	644.100,00	647.300,00	650.500,00
21	ordentliches Ergebnis (ordentliche Erträge abzüglich ordentliche Aufwendungen)	451.039,11	550.000,00	597.700,00	575.800,00	579.000,00	582.200,00
22	außerordentliche Erträge						
23	außerordentliche Aufwendungen						
24	außerordentliches Ergebnis (außerord. Erträge abzüglich außerord. Aufwendungen)						
25	Jahresergebnis (Saldo aus dem ordentlichen und dem außerordentlichen Ergebnis)	451.039,11	550.000,00	597.700,00	575.800,00	579.000,00	582.200,00
26	Erträge aus internen Leistungsbeziehungen						
27	Aufwendungen aus internen Leistungsbeziehungen						
28	Saldo aus internen Leistungsbeziehungen						
29	Ergebnis unt. Berücks. d. Int. Leistungsbeziehungen	451.039,11	550.000,00	597.700,00	575.800,00	579.000,00	582.200,00

Haushaltplan 2023

Teilfinanzergebnis 21.1.01 Grundschule Bad Nenndorf							
Samtgemeinde Nenndorf							
Nr.	Bezeichnung	Ergebnis 2021	Ansatz 2022	Ansatz 2023	Ansatz 2024	Ansatz 2025	Ansatz 2026
	Einzahlungen aus laufender Verwaltungstätigkeit						
01	Steuern und ähnliche Abgaben						
02	Zuwendungen und allgemeine Umlagen (außer für Investitionstätigkeit)	21.495,00	22.500,00	23.000,00	23.000,00	23.000,00	23.000,00
03	sonstige Transfereinzahlungen						
04	öffentlich-rechtliche Entgelte (außer Beitr. u. ähnl. Entg. für Inv.-tätigkeit)	15.866,25	57.000,00	28.000,00	28.000,00	28.000,00	28.000,00
05	privatrechtliche Entgelte (außer für Investitionstätigkeit)	7.452,20	11.700,00	17.300,00	17.300,00	17.300,00	17.300,00
06	Kostenerstattungen und Kostenumlagen (außer für Investitionstätigkeit)						
07	Zinsen und ähnliche Einzahlungen						
08	Einz. a. d. Veräußerung geringwert. VermGG						
09	sonstige haushaltswirksame Einzahlungen	7.062,37					
10	= Summe d. Einz. aus lfd. Verwaltungstätigkeit	51.875,82	91.200,00	68.300,00	68.300,00	68.300,00	68.300,00
	Auszahlungen aus laufender Verwaltungstätigkeit						
11	Auszahlungen für aktives Personal	-190.772,62	-268.700,00	-216.500,00	-219.600,00	-222.800,00	-226.000,00
12	Auszahlungen für Versorgung	-287,68					
13	Auszahlungen für Sach- und Dienstleistungen	-243.897,05	-271.900,00	-350.900,00	-325.900,00	-325.900,00	-325.900,00
14	Zinsen und ähnliche Auszahlungen						
15	Transferauszahlungen (außer für Investitionstätigkeit)	-2.759,47	-11.200,00	-9.200,00	-9.200,00	-9.200,00	-9.200,00
16	sonstige haushaltswirksame Auszahlungen	-58.446,58	-70.400,00	-70.400,00	-70.400,00	-70.400,00	-70.400,00
17	= Summe d. Ausz. aus lfd. Verwaltungstätigkeit	-496.163,40	-622.200,00	-647.000,00	-625.100,00	-628.300,00	-631.500,00
18	Saldo aus lfd. Verwaltungstätigkeit (S. Einz. abz. S. Ausz. aus lfd. Verw.tät.)	-444.287,58	-531.000,00	-578.700,00	-556.800,00	-560.000,00	-563.200,00
19	Zuwendungen für Investitionstätigkeit		130.600,00				
20	Beiträge u.ä. Entgelte für Investitionstätigk.						
21	Veräußerung von Sachvermögen						
22	Veräußerung von Finanzvermögensanlagen						
23	sonstige Investitionstätigkeit						
24	= Summe d. Einz. für Investitionstätigkeit		130.600,00				
	Auszahlungen für Investitionstätigkeit						
25	Erwerb von Grundstücken und Gebäuden						
26	Baumaßnahmen	-540.195,54	-1.966.800,00	-1.231.000,00	-25.000,00	-25.000,00	-25.000,00
27	Erwerb von beweglichem Sachvermögen	-25.081,41	-118.000,00				
28	Erwerb von Finanzvermögensanlagen						
29	Aktivierbare Zuwendungen						
30	sonstige Investitionstätigkeit			-34.000,00			
31	= Summe d. Ausz. für Investitionstätigkeit	-565.276,95	-2.084.800,00	-1.265.000,00	-25.000,00	-25.000,00	-25.000,00
32	Saldo aus Investitionstätigkeit (S. Einz. abz. S. Ausz. aus lfd. Inv.-tät.)	-565.276,95	-1.954.200,00	-1.265.000,00	-25.000,00	-25.000,00	-25.000,00
33	Finanzmittel-Überschuss/-Fehlbetrag (Summe 18 und 32)	-1.009.564,53	-2.485.200,00	-1.843.700,00	-581.800,00	-585.000,00	-588.200,00
	Einz., Auszahlungen aus Finanzierungstätigkeit						
34	Einz.; Aufn. v. Kred. u. inneren Darl.						
35	Ausz.; Tilg. v. Kred. u. Rückz. v. inn. Darl.						
36	Saldo aus Finanzierungstätigkeit						
37	Finanzmittelveränderung (Summe 33 und 36)	-1.009.564,53	-2.485.200,00	-1.843.700,00	-581.800,00	-585.000,00	-588.200,00

Haushaltplan 2023

Investitionen 21.1.01 Grundschule Bad Nenndorf							
Samtgemeinde Nenndorf							
Nr. Bezeichnung	Jahres- ergebnis 2021	Ansatz 2022	Ansatz 2023	Finanzplan 2024	Finanzplan 2025	Finanzplan 2026	Finanzplan 2027
> 1.000 € Oberhalb der festgelegten Wertgrenze							
00.16.035 Ausstattung Klassenraum Inklusion	-19.204,29	-2.300,00	-25.000,00	-25.000,00	-25.000,00	-25.000,00	
1901 19. Zuwendungen für Investitionstätigkeit		20.700,00					
2600 26. Baumaßnahmen	-15.939,19	-23.000,00	-25.000,00	-25.000,00	-25.000,00	-25.000,00	
2700 27. Erwerb von beweglichem Sachvermögen	-3.265,10						
00.18.087 KIP II Schule BN	-66.258,70						
2600 26. Baumaßnahmen	-66.258,70						
00.19.040 Metallzaun	-1.752,79						
2700 27. Erwerb von beweglichem Sachvermögen	-1.752,79						
00.21.024 Anschaffungen Digital Paket Schule	-1.999,20						
1901 19. Zuwendungen für Investitionstätigkeit		109.900,00					
2600 26. Baumaßnahmen	-1.999,20						
2700 27. Erwerb von beweglichem Sachvermögen		-109.900,00					
00.21.025 Klassensatz Mobiliar	-10.878,98	-8.100,00					
2700 27. Erwerb von beweglichem Sachvermögen	-10.878,98	-8.100,00					
00.21.027 Neubau/Umbau Schulgelände Bahnhofstraße	-56.185,48	-1.943.800,00					
2600 26. Baumaßnahmen	-56.185,48	-1.943.800,00					
00.21.051 Luftfilteranlagen	-9.184,54						
2700 27. Erwerb von beweglichem Sachvermögen	-9.184,54						
00.21.056 Lüftungsgerät GS BN	-298.196,49						
2600 26. Baumaßnahmen	-298.196,49						
00.21.058 Ionisierungsgerät GS BN	-101.616,48						
2600 26. Baumaßnahmen	-101.616,48						
00.23.006 Klassensatz Stühle für GS Bad Nenndorf			-12.000,00				
3000 30. sonstige Investitionstätigkeit			-12.000,00				
00.23.007 Gestühl für Mensa GS Bad Nenndorf			-4.000,00				
3000 30. sonstige Investitionstätigkeit			-4.000,00				
00.23.008 Brandfestes Mobiliar Windfang kleines Gym.			-3.000,00				
3000 30. sonstige Investitionstätigkeit			-3.000,00				
00.23.010 Lehrer WC GS Bad Nenndorf			-15.000,00				
3000 30. sonstige Investitionstätigkeit			-15.000,00				
00.23.011 Erneuerung Zaun GS Bad Nenndorf			-6.000,00				
2600 26. Baumaßnahmen			-6.000,00				
00.23.012 Neubau Grundschule Bad Nenndorf Planungskosten			-1.200.000,00				
2600 26. Baumaßnahmen			-1.200.000,00				
Summe	-565.276,95	-1.954.200,00	-1.265.000,00	-25.000,00	-25.000,00	-25.000,00	

Produktbeschreibung 21.1.02 Grundschule Haste		
Samtgemeinde Nenndorf		
Produktbereich	21.	Schulträgeraufgaben
Produktgruppe	21.1	Grundschulen
Produkt	21.1.02	Grundschule Haste
Kurzbeschreibung		
Bau, Betrieb, Unterhaltung und Einrichtung der Grundschule Haste. Verwaltungstätigkeiten im Aufgabenbereich des Schulträgers. Beschäftigung von Schulsekretärin und Hausmeister.		
Rechtsgrundlage		
NSchG, Pflichtaufgabe, Ratsbeschluss		
Zielgruppen		
Schüler/Innen Erziehungsberechtigte Schulbedienstete Lehrerkollegium		
Leistungen		
Bau, Betrieb, Unterhaltung und Einrichtung		

Haushaltplan 2023

Teilergebnis 21.1.02 Grundschule Haste							
Samtgemeinde Nenndorf							
Nr.	Bezeichnung	Ergebnis 2021	Ansatz 2022	Ansatz 2023	Ansatz 2024	Ansatz 2025	Ansatz 2026
	Ordentliche Erträge						
01	Steuern und ähnliche Abgaben						
02	Zuwendungen und allgemeine Umlagen (außer für Investitionstätigkeit)	-13.488,00	-14.400,00	-14.700,00	-14.700,00	-14.700,00	-14.700,00
03	Auflösungserträge aus Sonderposten						
04	sonstige Transfererträge						
05	öffentlich-rechtliche Entgelte (außer Beitr. u. ähnl. Entg. für Inv.-tätigkeit)	-3.262,50	-24.000,00	-7.000,00	-7.000,00	-7.000,00	-7.000,00
06	privatrechtliche Entgelte	-3.348,00	-6.400,00	-5.500,00	-5.500,00	-5.500,00	-5.500,00
07	Kostenerstattungen und Kostenumlagen						
08	Zinsen und ähnliche Finanzerträge						
09	aktivierte Eigenleistungen						
10	Bestandsveränderungen						
11	sonstige ordentliche Erträge						
12	= Summe ordentliche Erträge	-20.098,50	-44.800,00	-27.200,00	-27.200,00	-27.200,00	-27.200,00
	Ordentliche Aufwendungen						
13	Aufwendungen für aktives Personal	140.206,06	126.600,00	77.700,00	80.000,00	81.300,00	82.600,00
14	Aufwendungen für Versorgung	139,20					
15	Aufwendungen für Sach- und Dienstleistungen	136.926,91	169.700,00	157.200,00	157.200,00	157.200,00	157.200,00
16	Abschreibungen		32.000,00	32.000,00	32.000,00	32.000,00	32.000,00
17	Zinsen und ähnliche Aufwendungen						
18	Transferaufwendungen	28.200,00	34.800,00	34.800,00	34.800,00	34.800,00	34.800,00
19	sonstige ordentliche Aufwendungen	40.327,24	42.700,00	42.300,00	42.300,00	42.300,00	42.300,00
20	= Summe ordentliche Aufwendungen	345.799,41	405.800,00	344.000,00	346.300,00	347.600,00	348.900,00
21	ordentliches Ergebnis (ordentliche Erträge abzüglich ordentliche Aufwendungen)	325.700,91	361.000,00	316.800,00	319.100,00	320.400,00	321.700,00
22	außerordentliche Erträge						
23	außerordentliche Aufwendungen						
24	außerordentliches Ergebnis (außerord. Erträge abzüglich außerord. Aufwendungen)						
25	Jahresergebnis (Saldo aus dem ordentlichen und dem außerordentlichen Ergebnis)	325.700,91	361.000,00	316.800,00	319.100,00	320.400,00	321.700,00
26	Erträge aus internen Leistungsbeziehungen						
27	Aufwendungen aus internen Leistungsbeziehungen						
28	Saldo aus internen Leistungsbeziehungen						
29	Ergebnis unt. Berücks. d. Int. Leistungsbeziehungen	325.700,91	361.000,00	316.800,00	319.100,00	320.400,00	321.700,00

Haushaltplan 2023

Teilfinanzergebnis 21.1.02 Grundschule Haste							
Samtgemeinde Nenndorf							
Nr.	Bezeichnung	Ergebnis 2021	Ansatz 2022	Ansatz 2023	Ansatz 2024	Ansatz 2025	Ansatz 2026
	Einzahlungen aus laufender Verwaltungstätigkeit						
01	Steuern und ähnliche Abgaben						
02	Zuwendungen und allgemeine Umlagen (außer für Investitionstätigkeit)	13.488,00	14.400,00	14.700,00	14.700,00	14.700,00	14.700,00
03	sonstige Transfereinzahlungen						
04	öffentlich-rechtliche Entgelte (außer Beitr. u. ähnl. Entg. für Inv.-tätigkeit)	3.262,50	24.000,00	7.000,00	7.000,00	7.000,00	7.000,00
05	privatrechtliche Entgelte (außer für Investitionstätigkeit)	3.348,00	6.400,00	5.500,00	5.500,00	5.500,00	5.500,00
06	Kostenerstattungen und Kostenumlagen (außer für Investitionstätigkeit)						
07	Zinsen und ähnliche Einzahlungen						
08	Einz. a. d. Veräußerung geringwert. VermGG						
09	sonstige haushaltswirksame Einzahlungen						
10	= Summe d. Einz. aus lfd. Verwaltungstätigkeit	20.098,50	44.800,00	27.200,00	27.200,00	27.200,00	27.200,00
	Auszahlungen aus laufender Verwaltungstätigkeit						
11	Auszahlungen für aktives Personal	-140.216,90	-126.600,00	-77.700,00	-80.000,00	-81.300,00	-82.600,00
12	Auszahlungen für Versorgung	-139,20					
13	Auszahlungen für Sach- und Dienstleistungen	-136.926,91	-169.700,00	-157.200,00	-157.200,00	-157.200,00	-157.200,00
14	Zinsen und ähnliche Auszahlungen						
15	Transferauszahlungen (außer für Investitionstätigkeit)	-28.200,00	-34.800,00	-34.800,00	-34.800,00	-34.800,00	-34.800,00
16	sonstige haushaltswirksame Auszahlungen	-40.327,24	-42.700,00	-42.300,00	-42.300,00	-42.300,00	-42.300,00
17	= Summe d. Ausz. aus lfd. Verwaltungstätigkeit	-345.810,25	-373.800,00	-312.000,00	-314.300,00	-315.600,00	-316.900,00
18	Saldo aus lfd. Verwaltungstätigkeit (S. Einz. abz. S. Ausz. aus lfd. Verw.tät.)	-325.711,75	-329.000,00	-284.800,00	-287.100,00	-288.400,00	-289.700,00
	Einzahlungen für Investitionstätigkeit						
19	Zuwendungen für Investitionstätigkeit	9.890,17	93.900,00				
20	Beiträge u.ä. Entgelte für Investitionstätigkeit						
21	Veräußerung von Sachvermögen						
22	Veräußerung von Finanzvermögensanlagen						
23	sonstige Investitionstätigkeit						
24	= Summe d. Einz. für Investitionstätigkeit	9.890,17	93.900,00				
	Auszahlungen für Investitionstätigkeit						
25	Erwerb von Grundstücken und Gebäuden						
26	Baumaßnahmen	-338.034,85	-23.000,00	-25.000,00	-25.000,00	-25.000,00	-25.000,00
27	Erwerb von beweglichem Sachvermögen	-16.819,16					
28	Erwerb von Finanzvermögensanlagen						
29	Aktivierbare Zuwendungen						
30	sonstige Investitionstätigkeit		-94.600,00	-47.000,00			
31	= Summe d. Ausz. für Investitionstätigkeit	-354.854,01	-117.600,00	-72.000,00	-25.000,00	-25.000,00	-25.000,00
32	Saldo aus Investitionstätigkeit (S. Einz. abz. S. Ausz. aus lfd. Inv.-tät.)	-344.963,84	-23.700,00	-72.000,00	-25.000,00	-25.000,00	-25.000,00
33	Finanzmittel-Überschuss/-Fehlbetrag (Summe 18 und 32)	-670.675,59	-352.700,00	-356.800,00	-312.100,00	-313.400,00	-314.700,00
	Einz., Auszahlungen aus Finanzierungstätigkeit						
34	Einz.; Aufn. v. Kred. u. inneren Darl.						
35	Ausz.; Tilg. v. Kred. u. Rückz. v. inn. Darl.						
36	Saldo aus Finanzierungstätigkeit						
37	Finanzmittelveränderung (Summe 33 und 36)	-670.675,59	-352.700,00	-356.800,00	-312.100,00	-313.400,00	-314.700,00

Haushaltplan 2023

Investitionen 21.1.02 Grundschule Haste							
Samtgemeinde Nenndorf							
Nr. Bezeichnung	Jahres- ergebnis 2021	Ansatz 2022	Ansatz 2023	Finanzplan 2024	Finanzplan 2025	Finanzplan 2026	Finanzplan 2027
> 1.000 € Oberhalb der festgelegten Wertgrenze							
00.17.025 Baumaßnahmen i.R. Inklusion Schulen 2600 26. Baumaßnahmen	-8.229,55 -8.229,55						
00.17.036 Ausstattung Klassenraum Inklusion 1901 19. Zuwendungen für Investitionstätigkeit 2600 26. Baumaßnahmen	-22.000,00 -22.000,00	-2.300,00 20.700,00 -23.000,00	-25.000,00	-25.000,00	-25.000,00	-25.000,00	-25.000,00
00.18.058 Erneuerung Haupteingangstür 2600 26. Baumaßnahmen	-25.877,22 -25.877,22						
00.18.084 Baumaßnahmen Schulhof 1901 19. Zuwendungen für Investitionstätigkeit 2600 26. Baumaßnahmen	-13.659,60 3.890,17 -13.659,60						
00.20.016 Erneuerung Eingangsbereich, Barrierefrei 2600 26. Baumaßnahmen	-55.085,93 -55.085,93						
00.21.028 Anschaffungen Digital Paket 1901 19. Zuwendungen für Investitionstätigkeit 3000 30. sonstige Investitionstätigkeit		-21.400,00 73.200,00 -94.600,00					
00.21.042 Klettercube 1901 19. Zuwendungen für Investitionstätigkeit 2700 27. Erwerb von beweglichem Sachvermögen	-10.819,16 6.000,00 -16.819,16						
00.21.057 Lüftungsgerät GS Haste 2600 26. Baumaßnahmen	-136.970,19 -136.970,19						
00.21.059 Ionisierungsgerät GS Haste 2600 26. Baumaßnahmen	-76.212,36 -76.212,36						
00.23.013 3 Klassensätze Mobiliar GS Haste 3000 30. sonstige Investitionstätigkeit			-39.000,00	-39.000,00			
00.23.014 Garderobe u. Ranzenregale Anschlussbetreuung Haste 3000 30. sonstige Investitionstätigkeit			-8.000,00	-8.000,00			
Summe	-348.854,01	-23.700,00	-72.000,00	-25.000,00	-25.000,00	-25.000,00	

Produktbeschreibung 27.2.01 Büchereien

Samtgemeinde Nenndorf

Produktbereich	27.	Kultur und Wissenschaft
Produktgruppe	27.2	Büchereien
Produkt	27.2.01	Büchereien

Kurzbeschreibung

Beschäftigung einer Halbtagskraft in der Evangelisch-öffentlichen Bücherei.
Bereitstellung von Geldmitteln für den Bestandsaufbau und für Fortbildungskosten.

Verleih von Medien (Bücher, Spiele, CD's).
Durchführung von Veranstaltungen (Literaturkreisabende, Büchereibasare etc.).

Bereitstellung von Geldmitteln für die öffentliche Bücherei in der Grundschule Haste für die Anschaffung von Sach-, Kinder- und Jugendbüchern.

Rechtsgrundlage

Ratsbeschluss, freiwillige Aufgabe, Vertrag über die gemeinsame Trägerschaft einer öffentlichen Bücherei zwischen der ev. Kirchengemeinde Bad Nenndorf und der Samtgemeinde Nenndorf

Zielgruppen

Einwohner/Innen
Besucher/Innen der Samtgemeinde Nenndorf und Umgebung

Leistungen

Evangelisch-öffentliche Bücherei Bad Nenndorf
Bücherei Grundschule Haste

Haushaltplan 2023

Teilergebnis 27.2.01 Büchereien							
Samtgemeinde Nenndorf							
Nr.	Bezeichnung	Ergebnis 2021	Ansatz 2022	Ansatz 2023	Ansatz 2024	Ansatz 2025	Ansatz 2026
	Ordentliche Erträge						
01	Steuern und ähnliche Abgaben						
02	Zuwendungen und allgemeine Umlagen (außer für Investitionstätigkeit)						
03	Auflösungserträge aus Sonderposten						
04	sonstige Transfererträge						
05	öffentlich-rechtliche Entgelte (außer Beitr. u. ähnl. Entg. für Inv.-tätigkeit)						
06	privatrechtliche Entgelte						
07	Kostenerstattungen und Kostenumlagen						
08	Zinsen und ähnliche Finanzerträge						
09	aktivierte Eigenleistungen						
10	Bestandsveränderungen						
11	sonstige ordentliche Erträge						
12	= Summe ordentliche Erträge						
	Ordentliche Aufwendungen						
13	Aufwendungen für aktives Personal	25.420,77	50.800,00				
14	Aufwendungen für Versorgung						
15	Aufwendungen für Sach- und Dienstleistungen						
16	Abschreibungen						
17	Zinsen und ähnliche Aufwendungen						
18	Transferaufwendungen	5.000,00	5.000,00	5.000,00	5.000,00	5.000,00	5.000,00
19	sonstige ordentliche Aufwendungen						
20	= Summe ordentliche Aufwendungen	30.420,77	55.800,00	5.000,00	5.000,00	5.000,00	5.000,00
21	ordentliches Ergebnis (ordentliche Erträge abzüglich ordentliche Aufwendungen)	30.420,77	55.800,00	5.000,00	5.000,00	5.000,00	5.000,00
22	außerordentliche Erträge						
23	außerordentliche Aufwendungen						
24	außerordentliches Ergebnis (außerord. Erträge abzüglich außerord. Aufwendungen)						
25	Jahresergebnis (Saldo aus dem ordentlichen und dem außerordentlichen Ergebnis)	30.420,77	55.800,00	5.000,00	5.000,00	5.000,00	5.000,00
26	Erträge aus internen Leistungsbeziehungen						
27	Aufwendungen aus internen Leistungsbeziehungen						
28	Saldo aus internen Leistungsbeziehungen						
29	Ergebnis unt. Berücks. d. Int. Leistungsbeziehungen	30.420,77	55.800,00	5.000,00	5.000,00	5.000,00	5.000,00

Haushaltplan 2023

Teilfinanzergebnis 27.2.01 Büchereien							
Samtgemeinde Nenndorf							
Nr.	Bezeichnung	Ergebnis 2021	Ansatz 2022	Ansatz 2023	Ansatz 2024	Ansatz 2025	Ansatz 2026
	Einzahlungen aus laufender Verwaltungstätigkeit						
01	Steuern und ähnliche Abgaben						
02	Zuwendungen und allgemeine Umlagen (außer für Investitionstätigkeit)						
03	sonstige Transfereinzahlungen						
04	öffentlich-rechtliche Entgelte (außer Beitr. u. ähnl. Entg. für Inv.-tätigkeit)						
05	privatrechtliche Entgelte (außer für Investitionstätigkeit)						
06	Kostenerstattungen und Kostenumlagen (außer für Investitionstätigkeit)						
07	Zinsen und ähnliche Einzahlungen						
08	Einz. a. d. Veräußerung geringwert. VermGG						
09	sonstige haushaltswirksame Einzahlungen						
10	= Summe d. Einz. aus lfd. Verwaltungstätigkeit						
	Auszahlungen aus laufender Verwaltungstätigkeit						
11	Auszahlungen für aktives Personal	-25.420,77	-50.800,00				
12	Auszahlungen für Versorgung						
13	Auszahlungen für Sach- und Dienstleistungen						
14	Zinsen und ähnliche Auszahlungen						
15	Transferauszahlungen (außer für Investitionstätigkeit)	-5.000,00	-5.000,00	-5.000,00	-5.000,00	-5.000,00	-5.000,00
16	sonstige haushaltswirksame Auszahlungen						
17	= Summe d. Ausz. aus lfd. Verwaltungstätigkeit	-30.420,77	-55.800,00	-5.000,00	-5.000,00	-5.000,00	-5.000,00
18	Saldo aus lfd. Verwaltungstätigkeit (S. Einz. abz. S. Ausz. aus lfd. Verw.tät.)	-30.420,77	-55.800,00	-5.000,00	-5.000,00	-5.000,00	-5.000,00
	Einzahlungen für Investitionstätigkeit						
19	Zuwendungen für Investitionstätigkeit						
20	Beiträge u.ä. Entgelte für Investitionstätigkeit						
21	Veräußerung von Sachvermögen						
22	Veräußerung von Finanzvermögensanlagen						
23	sonstige Investitionstätigkeit						
24	= Summe d. Einz. für Investitionstätigkeit						
	Auszahlungen für Investitionstätigkeit						
25	Erwerb von Grundstücken und Gebäuden						
26	Baumaßnahmen						
27	Erwerb von beweglichem Sachvermögen						
28	Erwerb von Finanzvermögensanlagen						
29	Aktivierbare Zuwendungen						
30	sonstige Investitionstätigkeit						
31	= Summe d. Ausz. für Investitionstätigkeit						
32	Saldo aus Investitionstätigkeit (S. Einz. abz. S. Ausz. aus lfd. Inv.-tät.)						
33	Finanzmittel-Überschuss/-Fehlbetrag (Summe 18 und 32)	-30.420,77	-55.800,00	-5.000,00	-5.000,00	-5.000,00	-5.000,00
	Ein-, Auszahlungen aus Finanzierungstätigkeit						
34	Einz.; Aufn. v. Kred. u. inneren Darl.						
35	Ausz.; Tilg. v. Kred. u. Rückz. v. inn. Darl.						
36	Saldo aus Finanzierungstätigkeit						
37	Finanzmittelveränderung (Summe 33 und 36)	-30.420,77	-55.800,00	-5.000,00	-5.000,00	-5.000,00	-5.000,00

Produktbeschreibung 28.1.01 Heimat- und sonstige Kulturpflege

Samtgemeinde Nenndorf

Produktbereich	28.	Kultur und Wissenschaft
Produktgruppe	28.1	Heimat- und sonstige Kulturpflege
Produkt	28.1.01	Heimat- und sonstige Kulturpflege

Kurzbeschreibung

Förderung kultureller Einrichtungen und Veranstaltungen.

Rechtsgrundlage

Ratsbeschluss, freiwillige Aufgabe

Zielgruppen

Träger kultureller Einrichtungen
 Einwohner/innen
 Besucher/Innen

Leistungen

Förderung kultureller Einrichtungen und Veranstaltungen:
 - Beitrag an Schaumburger Landschaft
 - Beitrag an Schaumburger Deutsch- Amerikanische Gesellschaft
 - Zuschuss "Bad Nenndorf ist bunt"

Haushaltplan 2023

Teilergebnis 28.1.01 Heimat- und sonstige Kulturpflege

Samtgemeinde Nenndorf

Nr.	Bezeichnung	Ergebnis 2021	Ansatz 2022	Ansatz 2023	Ansatz 2024	Ansatz 2025	Ansatz 2026
	Ordentliche Erträge						
01	Steuern und ähnliche Abgaben						
02	Zuwendungen und allgemeine Umlagen (außer für Investitionstätigkeit)						
03	Auflösungserträge aus Sonderposten						
04	sonstige Transfererträge						
05	öffentlich-rechtliche Entgelte (außer Beitr. u. ähnl. Entg. für Inv.-tätigkeit)						
06	privatrechtliche Entgelte						
07	Kostenerstattungen und Kostenumlagen						
08	Zinsen und ähnliche Finanzerträge						
09	aktivierte Eigenleistungen						
10	Bestandsveränderungen						
11	sonstige ordentliche Erträge						
12	= Summe ordentliche Erträge						
	Ordentliche Aufwendungen						
13	Aufwendungen für aktives Personal						
14	Aufwendungen für Versorgung						
15	Aufwendungen für Sach- und Dienstleistungen						
16	Abschreibungen						
17	Zinsen und ähnliche Aufwendungen						
18	Transferaufwendungen	4.583,64	4.800,00	4.600,00	4.600,00	4.600,00	4.600,00
19	sonstige ordentliche Aufwendungen						
20	= Summe ordentliche Aufwendungen	4.583,64	4.800,00	4.600,00	4.600,00	4.600,00	4.600,00
21	ordentliches Ergebnis (ordentliche Erträge abzüglich ordentliche Aufwendungen)	4.583,64	4.800,00	4.600,00	4.600,00	4.600,00	4.600,00
22	außerordentliche Erträge						
23	außerordentliche Aufwendungen						
24	außerordentliches Ergebnis (außerord. Erträge abzüglich außerord. Aufwendungen)						
25	Jahresergebnis (Saldo aus dem ordentlichen und dem außerordentlichen Ergebnis)	4.583,64	4.800,00	4.600,00	4.600,00	4.600,00	4.600,00
26	Erträge aus internen Leistungsbeziehungen						
27	Aufwendungen aus internen Leistungsbeziehungen						
28	Saldo aus internen Leistungsbeziehungen						
29	Ergebnis unt. Berücks. d. Int. Leistungsbeziehungen	4.583,64	4.800,00	4.600,00	4.600,00	4.600,00	4.600,00

Haushaltplan 2023

Teilfinanzergebnis 28.1.01 Heimat- und sonstige Kulturpflege

Samtgemeinde Nenndorf

Nr.	Bezeichnung	Ergebnis 2021	Ansatz 2022	Ansatz 2023	Ansatz 2024	Ansatz 2025	Ansatz 2026
	Einzahlungen aus laufender Verwaltungstätigkeit						
01	Steuern und ähnliche Abgaben						
02	Zuwendungen und allgemeine Umlagen (außer für Investitionstätigkeit)						
03	sonstige Transfereinzahlungen						
04	öffentlich-rechtliche Entgelte (außer Beitr. u. ähnl. Entg. für Inv.-tätigkeit)						
05	privatrechtliche Entgelte (außer für Investitionstätigkeit)						
06	Kostenerstattungen und Kostenumlagen (außer für Investitionstätigkeit)						
07	Zinsen und ähnliche Einzahlungen						
08	Einz. a. d. Veräußerung geringwert. VermGG						
09	sonstige haushaltswirksame Einzahlungen						
10	= Summe d. Einz. aus lfd. Verwaltungstätigkeit						
	Auszahlungen aus laufender Verwaltungstätigkeit						
11	Auszahlungen für aktives Personal						
12	Auszahlungen für Versorgung						
13	Auszahlungen für Sach- und Dienstleistungen						
14	Zinsen und ähnliche Auszahlungen						
15	Transferauszahlungen (außer für Investitionstätigkeit)	-4.583,64	-4.800,00	-4.600,00	-4.600,00	-4.600,00	-4.600,00
16	sonstige haushaltswirksame Auszahlungen						
17	= Summe d. Ausz. aus lfd. Verwaltungstätigkeit	-4.583,64	-4.800,00	-4.600,00	-4.600,00	-4.600,00	-4.600,00
18	Saldo aus lfd. Verwaltungstätigkeit (S. Einz. abz. S. Ausz. aus lfd. Verw.tät.)	-4.583,64	-4.800,00	-4.600,00	-4.600,00	-4.600,00	-4.600,00
	Einzahlungen für Investitionstätigkeit						
19	Zuwendungen für Investitionstätigkeit						
20	Beiträge u.ä. Entgelte für Investitionstätigkeit						
21	Veräußerung von Sachvermögen						
22	Veräußerung von Finanzvermögensanlagen						
23	sonstige Investitionstätigkeit						
24	= Summe d. Einz. für Investitionstätigkeit						
	Auszahlungen für Investitionstätigkeit						
25	Erwerb von Grundstücken und Gebäuden						
26	Baumaßnahmen						
27	Erwerb von beweglichem Sachvermögen						
28	Erwerb von Finanzvermögensanlagen						
29	Aktivierbare Zuwendungen						
30	sonstige Investitionstätigkeit						
31	= Summe d. Ausz. für Investitionstätigkeit						
32	Saldo aus Investitionstätigkeit (S. Einz. abz. S. Ausz. aus lfd. Inv.-tät.)						
33	Finanzmittel-Überschuss/-Fehlbetrag (Summe 18 und 32)	-4.583,64	-4.800,00	-4.600,00	-4.600,00	-4.600,00	-4.600,00
	Ein-, Auszahlungen aus Finanzierungstätigkeit						
34	Einz.; Aufn. v. Kred. u. inneren Darl.						
35	Ausz.; Tilg. v. Kred. u. Rückz. v. inn. Darl.						
36	Saldo aus Finanzierungstätigkeit						
37	Finanzmittelveränderung (Summe 33 und 36)	-4.583,64	-4.800,00	-4.600,00	-4.600,00	-4.600,00	-4.600,00

Haushaltplan 2023

Produktbeschreibung 31.5.01 Soziale Einrichtungen für Wohnungslose

Samtgemeinde Nenndorf

Produktbereich	31.	Soziale Hilfen
Produktgruppe	31.5	Soziale Einrichtungen
Produkt	31.5.01	Soziale Einrichtungen für Wohnungslose

Kurzbeschreibung

Bereitstellung von Haushaltsmitteln für die Unterbringung von Obdachlosen.

Rechtsgrundlage

Ratsbeschluss, Pflichtaufgabe, SOG, Verordnung über die Unterbringung von Obdachlosen

Zielgruppen

Obdachlose

Leistungen

Sonstige Obdachlosenunterbringung

Haushaltplan 2023

Teilergebnis 31.5.01 Soziale Einrichtungen für Wohnungslose

Samtgemeinde Nenndorf

Nr.	Bezeichnung	Ergebnis 2021	Ansatz 2022	Ansatz 2023	Ansatz 2024	Ansatz 2025	Ansatz 2026
	Ordentliche Erträge						
01	Steuern und ähnliche Abgaben						
02	Zuwendungen und allgemeine Umlagen (außer für Investitionstätigkeit)						
03	Auflösungserträge aus Sonderposten						
04	sonstige Transfererträge						
05	öffentlich-rechtliche Entgelte (außer Beitr. u. ähnl. Entg. für Inv.-tätigkeit)	-3.338,83	-4.000,00	-4.000,00	-4.000,00	-4.000,00	-4.000,00
06	privatrechtliche Entgelte						
07	Kostenerstattungen und Kostenumlagen						
08	Zinsen und ähnliche Finanzerträge						
09	aktivierte Eigenleistungen						
10	Bestandsveränderungen						
11	sonstige ordentliche Erträge						
12	= Summe ordentliche Erträge	-3.338,83	-4.000,00	-4.000,00	-4.000,00	-4.000,00	-4.000,00
	Ordentliche Aufwendungen						
13	Aufwendungen für aktives Personal						
14	Aufwendungen für Versorgung						
15	Aufwendungen für Sach- und Dienstleistungen	6.344,62	5.200,00	10.200,00	10.200,00	10.200,00	10.200,00
16	Abschreibungen						
17	Zinsen und ähnliche Aufwendungen						
18	Transferaufwendungen						
19	sonstige ordentliche Aufwendungen						
20	= Summe ordentliche Aufwendungen	6.344,62	5.200,00	10.200,00	10.200,00	10.200,00	10.200,00
21	ordentliches Ergebnis (ordentliche Erträge abzüglich ordentliche Aufwendungen)	3.005,79	1.200,00	6.200,00	6.200,00	6.200,00	6.200,00
22	außerordentliche Erträge						
23	außerordentliche Aufwendungen						
24	außerordentliches Ergebnis (außerord. Erträge abzüglich außerord. Aufwendungen)						
25	Jahresergebnis (Saldo aus dem ordentlichen und dem außerordentlichen Ergebnis)	3.005,79	1.200,00	6.200,00	6.200,00	6.200,00	6.200,00
26	Erträge aus internen Leistungsbeziehungen						
27	Aufwendungen aus internen Leistungsbeziehungen						
28	Saldo aus internen Leistungsbeziehungen						
29	Ergebnis unt. Berücks. d. Int. Leistungsbeziehungen	3.005,79	1.200,00	6.200,00	6.200,00	6.200,00	6.200,00

Haushaltplan 2023

Teilfinanzergebnis 31.5.01 Soziale Einrichtungen für Wohnungslose							
Samtgemeinde Nenndorf							
Nr.	Bezeichnung	Ergebnis 2021	Ansatz 2022	Ansatz 2023	Ansatz 2024	Ansatz 2025	Ansatz 2026
	Einzahlungen aus laufender Verwaltungstätigkeit						
01	Steuern und ähnliche Abgaben						
02	Zuwendungen und allgemeine Umlagen (außer für Investitionstätigkeit)						
03	sonstige Transfereinzahlungen						
04	öffentlich-rechtliche Entgelte (außer Beitr. u. ähnl. Entg. für Inv.-tätigkeit)	3.338,83	4.000,00	4.000,00	4.000,00	4.000,00	4.000,00
05	privatrechtliche Entgelte (außer für Investitionstätigkeit)						
06	Kostenerstattungen und Kostenumlagen (außer für Investitionstätigkeit)						
07	Zinsen und ähnliche Einzahlungen						
08	Einz. a. d. Veräußerung geringwert. VermGG						
09	sonstige haushaltswirksame Einzahlungen						
10	= Summe d. Einz. aus lfd. Verwaltungstätigkeit	3.338,83	4.000,00	4.000,00	4.000,00	4.000,00	4.000,00
	Auszahlungen aus laufender Verwaltungstätigkeit						
11	Auszahlungen für aktives Personal						
12	Auszahlungen für Versorgung						
13	Auszahlungen für Sach- und Dienstleistungen	-6.344,62	-5.200,00	-10.200,00	-10.200,00	-10.200,00	-10.200,00
14	Zinsen und ähnliche Auszahlungen						
15	Transferauszahlungen (außer für Investitionstätigkeit)						
16	sonstige haushaltswirksame Auszahlungen						
17	= Summe d. Ausz. aus lfd. Verwaltungstätigkeit	-6.344,62	-5.200,00	-10.200,00	-10.200,00	-10.200,00	-10.200,00
18	Saldo aus lfd. Verwaltungstätigkeit (S. Einz. abz. S. Ausz. aus lfd. Verw.tät.)	-3.005,79	-1.200,00	-6.200,00	-6.200,00	-6.200,00	-6.200,00
19	Zuwendungen für Investitionstätigkeit						
20	Beiträge u.ä. Entgelte für Investitionstätigkeit						
21	Veräußerung von Sachvermögen						
22	Veräußerung von Finanzvermögensanlagen						
23	sonstige Investitionstätigkeit						
24	= Summe d. Einz. für Investitionstätigkeit						
	Auszahlungen für Investitionstätigkeit						
25	Erwerb von Grundstücken und Gebäuden						
26	Baumaßnahmen						
27	Erwerb von beweglichem Sachvermögen						
28	Erwerb von Finanzvermögensanlagen						
29	Aktivierbare Zuwendungen						
30	sonstige Investitionstätigkeit						
31	= Summe d. Ausz. für Investitionstätigkeit						
32	Saldo aus Investitionstätigkeit (S. Einz. abz. S. Ausz. aus lfd. Inv.-tät.)						
33	Finanzmittel-Überschuss/-Fehlbetrag (Summe 18 und 32)	-3.005,79	-1.200,00	-6.200,00	-6.200,00	-6.200,00	-6.200,00
	Ein-, Auszahlungen aus Finanzierungstätigkeit						
34	Einz.; Aufn. v. Kred. u. inneren Darl.						
35	Ausz.; Tilg. v. Kred. u. Rückz. v. inn. Darl.						
36	Saldo aus Finanzierungstätigkeit						
37	Finanzmittelveränderung (Summe 33 und 36)	-3.005,79	-1.200,00	-6.200,00	-6.200,00	-6.200,00	-6.200,00

Produktbeschreibung 35.1.01 Sonstige soziale Angelegenheiten

Samtgemeinde Nenndorf

Produktbereich	35.	Soziale Hilfen
Produktgruppe	35.1	Sonstige soziale Hilfen und Leistungen
Produkt	35.1.01	Sonstige soziale Angelegenheiten

Kurzbeschreibung

Zuschüsse für ehrenamtliche Institutionen der Samtgemeinde Nenndorf (Seniorenbeirat, Präventionsbeirat).

Förderung des AWO Kreisverband Schaumburg e.V. durch finanzielle Unterstützung.

Rechtsgrundlage

Ratsbeschluss, freiwillige Aufgabe
Arbeitsgrundlage für den Präventionsbeirat der Samtgemeinde Nenndorf
Satzung für den Seniorenbeirat der Samtgemeinde Nenndorf

Zielgruppen

Einwohner/innen
Interessierte
Betroffene

Leistungen

Gewährung von Zuschüssen an soziale Einrichtungen und Initiativen:
Seniorenbeirat, Präventionsbeirat, AWO, DRK "Die Tafel"

Haushaltplan 2023

Teilergebnis 35.1.01 Sonstige soziale Angelegenheiten

Samtgemeinde Nenndorf

Nr.	Bezeichnung	Ergebnis 2021	Ansatz 2022	Ansatz 2023	Ansatz 2024	Ansatz 2025	Ansatz 2026
	Ordentliche Erträge						
01	Steuern und ähnliche Abgaben						
02	Zuwendungen und allgemeine Umlagen (außer für Investitionstätigkeit)						
03	Auflösungserträge aus Sonderposten						
04	sonstige Transfererträge						
05	öffentlich-rechtliche Entgelte (außer Beitr. u. ähnl. Entg. für Inv.-tätigkeit)						
06	privatrechtliche Entgelte						
07	Kostenerstattungen und Kostenumlagen						
08	Zinsen und ähnliche Finanzerträge						
09	aktivierte Eigenleistungen						
10	Bestandsveränderungen						
11	sonstige ordentliche Erträge						
12	= Summe ordentliche Erträge						
	Ordentliche Aufwendungen						
13	Aufwendungen für aktives Personal						
14	Aufwendungen für Versorgung						
15	Aufwendungen für Sach- und Dienstleistungen	1.446,63	2.000,00	2.000,00	2.000,00	2.000,00	2.000,00
16	Abschreibungen						
17	Zinsen und ähnliche Aufwendungen						
18	Transferaufwendungen	3.000,00	3.500,00	3.500,00	3.500,00	3.500,00	3.500,00
19	sonstige ordentliche Aufwendungen						
20	= Summe ordentliche Aufwendungen	4.446,63	5.500,00	5.500,00	5.500,00	5.500,00	5.500,00
21	ordentliches Ergebnis (ordentliche Erträge abzüglich ordentliche Aufwendungen)	4.446,63	5.500,00	5.500,00	5.500,00	5.500,00	5.500,00
22	außerordentliche Erträge						
23	außerordentliche Aufwendungen						
24	außerordentliches Ergebnis (außerord. Erträge abzüglich außerord. Aufwendungen)						
25	Jahresergebnis (Saldo aus dem ordentlichen und dem außerordentlichen Ergebnis)	4.446,63	5.500,00	5.500,00	5.500,00	5.500,00	5.500,00
26	Erträge aus internen Leistungsbeziehungen						
27	Aufwendungen aus internen Leistungsbeziehungen						
28	Saldo aus internen Leistungsbeziehungen						
29	Ergebnis unt. Berücks. d. Int. Leistungsbeziehungen	4.446,63	5.500,00	5.500,00	5.500,00	5.500,00	5.500,00

Haushaltplan 2023

Teilfinanzergebnis 35.1.01 Sonstige soziale Angelegenheiten

Samtgemeinde Nenndorf

Nr.	Bezeichnung	Ergebnis 2021	Ansatz 2022	Ansatz 2023	Ansatz 2024	Ansatz 2025	Ansatz 2026
	Einzahlungen aus laufender Verwaltungstätigkeit						
01	Steuern und ähnliche Abgaben						
02	Zuwendungen und allgemeine Umlagen (außer für Investitionstätigkeit)						
03	sonstige Transfereinzahlungen						
04	öffentlich-rechtliche Entgelte (außer Beitr. u. ähnl. Entg. für Inv.-tätigkeit)						
05	privatrechtliche Entgelte (außer für Investitionstätigkeit)						
06	Kostenerstattungen und Kostenumlagen (außer für Investitionstätigkeit)						
07	Zinsen und ähnliche Einzahlungen						
08	Einz. a. d. Veräußerung geringwert. VermGG						
09	sonstige haushaltswirksame Einzahlungen						
10	= Summe d. Einz. aus lfd. Verwaltungstätigkeit						
	Auszahlungen aus laufender Verwaltungstätigkeit						
11	Auszahlungen für aktives Personal						
12	Auszahlungen für Versorgung						
13	Auszahlungen für Sach- und Dienstleistungen	-1.446,63	-2.000,00	-2.000,00	-2.000,00	-2.000,00	-2.000,00
14	Zinsen und ähnliche Auszahlungen						
15	Transferauszahlungen (außer für Investitionstätigkeit)	-3.000,00	-3.500,00	-3.500,00	-3.500,00	-3.500,00	-3.500,00
16	sonstige haushaltswirksame Auszahlungen						
17	= Summe d. Ausz. aus lfd. Verwaltungstätigkeit	-4.446,63	-5.500,00	-5.500,00	-5.500,00	-5.500,00	-5.500,00
18	Saldo aus lfd. Verwaltungstätigkeit (S. Einz. abz. S. Ausz. aus lfd. Verw.tät.)	-4.446,63	-5.500,00	-5.500,00	-5.500,00	-5.500,00	-5.500,00
19	Zuwendungen für Investitionstätigkeit						
20	Beiträge u.ä. Entgelte für Investitionstätigkeit						
21	Veräußerung von Sachvermögen						
22	Veräußerung von Finanzvermögensanlagen						
23	sonstige Investitionstätigkeit						
24	= Summe d. Einz. für Investitionstätigkeit						
	Auszahlungen für Investitionstätigkeit						
25	Erwerb von Grundstücken und Gebäuden						
26	Baumaßnahmen						
27	Erwerb von beweglichem Sachvermögen						
28	Erwerb von Finanzvermögensanlagen						
29	Aktivierbare Zuwendungen						
30	sonstige Investitionstätigkeit						
31	= Summe d. Ausz. für Investitionstätigkeit						
32	Saldo aus Investitionstätigkeit (S. Einz. abz. S. Ausz. aus lfd. Inv.-tät.)						
33	Finanzmittel-Überschuss/-Fehlbetrag (Summe 18 und 32)	-4.446,63	-5.500,00	-5.500,00	-5.500,00	-5.500,00	-5.500,00
	Ein-, Auszahlungen aus Finanzierungstätigkeit						
34	Einz.; Aufn. v. Kred. u. inneren Darl.						
35	Ausz.; Tilg. v. Kred. u. Rückz. v. inn. Darl.						
36	Saldo aus Finanzierungstätigkeit						
37	Finanzmittelveränderung (Summe 33 und 36)	-4.446,63	-5.500,00	-5.500,00	-5.500,00	-5.500,00	-5.500,00

Haushaltplan 2023

Produktbeschreibung 36.1.01 Übernahme von Kindergarten- und Hortgebühren

Samtgemeinde Nenndorf

Produktbereich	36.	Kinder-, Jugend- und Familienhilfe
Produktgruppe	36.1	Förderung von Kindern in Tageseinrichtungen und in Tagespflege
Produkt	36.1.01	Übernahme von Kindergarten- und Hortgebühren

Kurzbeschreibung

Förderung von sozialschwachen Familien durch die Übernahme von Aufwendungen zur Betreuung und Unterbringung von Kindern.

Rechtsgrundlage

KJHG, Ratsbeschluss, Vereinbarung zwischen dem Landkreis Schaumburg und der Samtgemeinde Nenndorf

Zielgruppen

Kindergarten- und Hortkinder aus sozialschwachen Familien

Leistungen

Haushaltplan 2023

Teilergebnis 36.1.01 Übernahme von Kindergarten- und Hortgebühren

Samtgemeinde Nenndorf

Nr.	Bezeichnung	Ergebnis 2021	Ansatz 2022	Ansatz 2023	Ansatz 2024	Ansatz 2025	Ansatz 2026
	Ordentliche Erträge						
01	Steuern und ähnliche Abgaben						
02	Zuwendungen und allgemeine Umlagen (außer für Investitionstätigkeit)	-377.835,38	-355.000,00	-500.000,00	-500.000,00	-500.000,00	-500.000,00
03	Auflösungserträge aus Sonderposten						
04	sonstige Transfererträge						
05	öffentlich-rechtliche Entgelte (außer Beitr. u. ähnl. Entg. für Inv.-tätigkeit)						
06	privatrechtliche Entgelte						
07	Kostenerstattungen und Kostenumlagen						
08	Zinsen und ähnliche Finanzerträge						
09	aktivierte Eigenleistungen						
10	Bestandsveränderungen						
11	sonstige ordentliche Erträge						
12	= Summe ordentliche Erträge	-377.835,38	-355.000,00	-500.000,00	-500.000,00	-500.000,00	-500.000,00
	Ordentliche Aufwendungen						
13	Aufwendungen für aktives Personal						
14	Aufwendungen für Versorgung						
15	Aufwendungen für Sach- und Dienstleistungen						
16	Abschreibungen						
17	Zinsen und ähnliche Aufwendungen						
18	Transferaufwendungen	93.704,50	90.000,00	95.000,00	95.000,00	95.000,00	95.000,00
19	sonstige ordentliche Aufwendungen						
20	= Summe ordentliche Aufwendungen	93.704,50	90.000,00	95.000,00	95.000,00	95.000,00	95.000,00
21	ordentliches Ergebnis (ordentliche Erträge abzüglich ordentliche Aufwendungen)	-284.130,88	-265.000,00	-405.000,00	-405.000,00	-405.000,00	-405.000,00
22	außerordentliche Erträge						
23	außerordentliche Aufwendungen						
24	außerordentliches Ergebnis (außerord. Erträge abzüglich außerord. Aufwendungen)						
25	Jahresergebnis (Saldo aus dem ordentlichen und dem außerordentlichen Ergebnis)	-284.130,88	-265.000,00	-405.000,00	-405.000,00	-405.000,00	-405.000,00
26	Erträge aus internen Leistungsbeziehungen						
27	Aufwendungen aus internen Leistungsbeziehungen						
28	Saldo aus internen Leistungsbeziehungen						
29	Ergebnis unt. Berücks. d. Int. Leistungsbeziehungen	-284.130,88	-265.000,00	-405.000,00	-405.000,00	-405.000,00	-405.000,00

Haushaltplan 2023

Teilfinanzergebnis 36.1.01 Übernahme von Kindergarten- und Hortgebühren

Samtgemeinde Nenndorf

Nr.	Bezeichnung	Ergebnis 2021	Ansatz 2022	Ansatz 2023	Ansatz 2024	Ansatz 2025	Ansatz 2026
	Einzahlungen aus laufender Verwaltungstätigkeit						
01	Steuern und ähnliche Abgaben						
02	Zuwendungen und allgemeine Umlagen (außer für Investitionstätigkeit)	377.835,38	355.000,00	500.000,00	500.000,00	500.000,00	500.000,00
03	sonstige Transfereinzahlungen						
04	öffentlich-rechtliche Entgelte (außer Beitr. u. ähnl. Entg. für Inv.-tätigkeit)						
05	privatrechtliche Entgelte (außer für Investitionstätigkeit)						
06	Kostenerstattungen und Kostenumlagen (außer für Investitionstätigkeit)						
07	Zinsen und ähnliche Einzahlungen						
08	Einz. a. d. Veräußerung geringwert. VermGG						
09	sonstige haushaltswirksame Einzahlungen						
10	= Summe d. Einz. aus lfd. Verwaltungstätigkeit	377.835,38	355.000,00	500.000,00	500.000,00	500.000,00	500.000,00
	Auszahlungen aus laufender Verwaltungstätigkeit						
11	Auszahlungen für aktives Personal						
12	Auszahlungen für Versorgung						
13	Auszahlungen für Sach- und Dienstleistungen						
14	Zinsen und ähnliche Auszahlungen						
15	Transferauszahlungen (außer für Investitionstätigkeit)	-93.704,50	-90.000,00	-95.000,00	-95.000,00	-95.000,00	-95.000,00
16	sonstige haushaltswirksame Auszahlungen						
17	= Summe d. Ausz. aus lfd. Verwaltungstätigkeit	-93.704,50	-90.000,00	-95.000,00	-95.000,00	-95.000,00	-95.000,00
18	Saldo aus lfd. Verwaltungstätigkeit (S. Einz. abz. S. Ausz. aus lfd. Verw.tät.)	284.130,88	265.000,00	405.000,00	405.000,00	405.000,00	405.000,00
	Einzahlungen für Investitionstätigkeit						
19	Zuwendungen für Investitionstätigkeit						
20	Beiträge u.ä. Entgelte für Investitionstätigkeit						
21	Veräußerung von Sachvermögen						
22	Veräußerung von Finanzvermögensanlagen						
23	sonstige Investitionstätigkeit						
24	= Summe d. Einz. für Investitionstätigkeit						
	Auszahlungen für Investitionstätigkeit						
25	Erwerb von Grundstücken und Gebäuden						
26	Baumaßnahmen						
27	Erwerb von beweglichem Sachvermögen						
28	Erwerb von Finanzvermögensanlagen						
29	Aktivierbare Zuwendungen						
30	sonstige Investitionstätigkeit						
31	= Summe d. Ausz. für Investitionstätigkeit						
32	Saldo aus Investitionstätigkeit (S. Einz. abz. S. Ausz. aus lfd. Inv.-tät.)						
33	Finanzmittel-Überschuss/-Fehlbetrag (Summe 18 und 32)	284.130,88	265.000,00	405.000,00	405.000,00	405.000,00	405.000,00
	Ein-, Auszahlungen aus Finanzierungstätigkeit						
34	Einz.; Aufn. v. Kred. u. inneren Darl.						
35	Ausz.; Tilg. v. Kred. u. Rückz. v. inn. Darl.						
36	Saldo aus Finanzierungstätigkeit						
37	Finanzmittelveränderung (Summe 33 und 36)	284.130,88	265.000,00	405.000,00	405.000,00	405.000,00	405.000,00

Haushaltplan 2023

Produktbeschreibung 36.2.01 Sonstige Jugendarbeit

Samtgemeinde Nenndorf

Produktbereich	36.	Kinder-, Jugend- und Familienhilfe
Produktgruppe	36.2	Jugendarbeit
Produkt	36.2.01	Sonstige Jugendarbeit

Kurzbeschreibung

Gewährung von Zuschüssen für organisierte Ferienspaßaktionen in den Sommerferien (Woki).

Rechtsgrundlage

Ratsbeschluss, freiwillige Aufgabe

Zielgruppen

Kinder
Jugendliche
Erziehungsberechtigte

Leistungen

Zuschuss Woki

Haushaltplan 2023

Teilergebnis 36.2.01 Sonstige Jugendarbeit							
Samtgemeinde Nenndorf							
Nr.	Bezeichnung	Ergebnis 2021	Ansatz 2022	Ansatz 2023	Ansatz 2024	Ansatz 2025	Ansatz 2026
	Ordentliche Erträge						
01	Steuern und ähnliche Abgaben						
02	Zuwendungen und allgemeine Umlagen (außer für Investitionstätigkeit)						
03	Auflösungserträge aus Sonderposten						
04	sonstige Transfererträge						
05	öffentlich-rechtliche Entgelte (außer Beitr. u. ähnl. Entg. für Inv.-tätigkeit)						
06	privatrechtliche Entgelte						
07	Kostenerstattungen und Kostenumlagen						
08	Zinsen und ähnliche Finanzerträge						
09	aktivierte Eigenleistungen						
10	Bestandsveränderungen						
11	sonstige ordentliche Erträge						
12	= Summe ordentliche Erträge						
	Ordentliche Aufwendungen						
13	Aufwendungen für aktives Personal	88.823,00	98.600,00	150.500,00	152.700,00	154.800,00	156.800,00
14	Aufwendungen für Versorgung						
15	Aufwendungen für Sach- und Dienstleistungen	3.483,95	1.000,00	21.000,00	1.000,00	1.000,00	1.000,00
16	Abschreibungen						
17	Zinsen und ähnliche Aufwendungen						
18	Transferaufwendungen	4.500,00	7.200,00	13.200,00	7.200,00	7.200,00	7.200,00
19	sonstige ordentliche Aufwendungen	13,00					
20	= Summe ordentliche Aufwendungen	96.819,95	106.800,00	184.700,00	160.900,00	163.000,00	165.000,00
21	ordentliches Ergebnis (ordentliche Erträge abzüglich ordentliche Aufwendungen)	96.819,95	106.800,00	184.700,00	160.900,00	163.000,00	165.000,00
22	außerordentliche Erträge						
23	außerordentliche Aufwendungen						
24	außerordentliches Ergebnis (außerord. Erträge abzüglich außerord. Aufwendungen)						
25	Jahresergebnis (Saldo aus dem ordentlichen und dem außerordentlichen Ergebnis)	96.819,95	106.800,00	184.700,00	160.900,00	163.000,00	165.000,00
26	Erträge aus internen Leistungsbeziehungen						
27	Aufwendungen aus internen Leistungsbeziehungen						
28	Saldo aus internen Leistungsbeziehungen						
29	Ergebnis unt. Berücks. d. Int. Leistungsbeziehungen	96.819,95	106.800,00	184.700,00	160.900,00	163.000,00	165.000,00

Haushaltplan 2023

Teilfinanzergebnis 36.2.01 Sonstige Jugendarbeit

Samtgemeinde Nenndorf

Nr.	Bezeichnung	Ergebnis 2021	Ansatz 2022	Ansatz 2023	Ansatz 2024	Ansatz 2025	Ansatz 2026
	Einzahlungen aus laufender Verwaltungstätigkeit						
01	Steuern und ähnliche Abgaben						
02	Zuwendungen und allgemeine Umlagen (außer für Investitionstätigkeit)						
03	sonstige Transfereinzahlungen						
04	öffentlich-rechtliche Entgelte (außer Beitr. u. ähnl. Entg. für Inv.-tätigkeit)						
05	privatrechtliche Entgelte (außer für Investitionstätigkeit)						
06	Kostenerstattungen und Kostenumlagen (außer für Investitionstätigkeit)						
07	Zinsen und ähnliche Einzahlungen						
08	Einz. a. d. Veräußerung geringwert. VermGG						
09	sonstige haushaltswirksame Einzahlungen						
10	= Summe d. Einz. aus lfd. Verwaltungstätigkeit						
	Auszahlungen aus laufender Verwaltungstätigkeit						
11	Auszahlungen für aktives Personal	-88.823,00	-98.600,00	-150.500,00	-152.700,00	-154.800,00	-156.800,00
12	Auszahlungen für Versorgung						
13	Auszahlungen für Sach- und Dienstleistungen	-3.483,95	-1.000,00	-21.000,00	-1.000,00	-1.000,00	-1.000,00
14	Zinsen und ähnliche Auszahlungen						
15	Transferauszahlungen (außer für Investitionstätigkeit)	-4.500,00	-7.200,00	-13.200,00	-7.200,00	-7.200,00	-7.200,00
16	sonstige haushaltswirksame Auszahlungen	-13,00					
17	= Summe d. Ausz. aus lfd. Verwaltungstätigkeit	-96.819,95	-106.800,00	-184.700,00	-160.900,00	-163.000,00	-165.000,00
18	Saldo aus lfd. Verwaltungstätigkeit (S. Einz. abz. S. Ausz. aus lfd. Verw.tät.)	-96.819,95	-106.800,00	-184.700,00	-160.900,00	-163.000,00	-165.000,00
19	Zuwendungen für Investitionstätigkeit						
20	Beiträge u.ä. Entgelte für Investitionstätigkeit						
21	Veräußerung von Sachvermögen						
22	Veräußerung von Finanzvermögensanlagen						
23	sonstige Investitionstätigkeit						
24	= Summe d. Einz. für Investitionstätigkeit						
	Auszahlungen für Investitionstätigkeit						
25	Erwerb von Grundstücken und Gebäuden						
26	Baumaßnahmen						
27	Erwerb von beweglichem Sachvermögen						
28	Erwerb von Finanzvermögensanlagen						
29	Aktivierbare Zuwendungen						
30	sonstige Investitionstätigkeit						
31	= Summe d. Ausz. für Investitionstätigkeit						
32	Saldo aus Investitionstätigkeit (S. Einz. abz. S. Ausz. aus lfd. Inv.-tät.)						
33	Finanzmittel-Überschuss/-Fehlbetrag (Summe 18 und 32)	-96.819,95	-106.800,00	-184.700,00	-160.900,00	-163.000,00	-165.000,00
	Ein-, Auszahlungen aus Finanzierungstätigkeit						
34	Einz.; Aufn. v. Kred. u. inneren Darl.						
35	Ausz.; Tilg. v. Kred. u. Rückz. v. inn. Darl.						
36	Saldo aus Finanzierungstätigkeit						
37	Finanzmittelveränderung (Summe 33 und 36)	-96.819,95	-106.800,00	-184.700,00	-160.900,00	-163.000,00	-165.000,00

Produktbeschreibung 36.5.01 Kindergarten Bad Nenndorf, Erlengrundstraße		
Samtgemeinde Nenndorf		
Produktbereich	36.	Kinder-, Jugend- und Familienhilfe
Produktgruppe	36.5	Tageseinrichtungen für Kinder
Produkt	36.5.01	Kindergarten Bad Nenndorf, Erlengrundstraße
Kurzbeschreibung		
Bereitstellung von Kinderbetreuungsangeboten. Beschaffung von Einrichtungsgegenständen, Spielgeräten und Beschäftigungsmaterialien. Mitwirkung bei der Kindergartenbedarfsplanung des Landkreises.		
Rechtsgrundlage		
KITaG, KJHG, Ratsbeschluss, Kindergartengebührensatzung, Kindergartensatzung, Vereinbarung zwischen dem Landkreis Schaumburg und der Samtgemeinde Nenndorf zur Übernahme von Aufgaben der Jugendhilfe		
Zielgruppen		
Erziehungsberechtigte mit Kindern		
Leistungen		
Vormittagsbetreuung Betreuung in verlängerten Öffnungszeiten Ganztagsbetreuung		

Haushaltplan 2023

Teilergebnis 36.5.01 Kindergarten Bad Nenndorf, Erlengrundstraße

Samtgemeinde Nenndorf

Nr.	Bezeichnung	Ergebnis 2021	Ansatz 2022	Ansatz 2023	Ansatz 2024	Ansatz 2025	Ansatz 2026
	Ordentliche Erträge						
01	Steuern und ähnliche Abgaben						
02	Zuwendungen und allgemeine Umlagen (außer für Investitionstätigkeit)	-319.158,86	-274.100,00	-302.500,00	-302.500,00	-302.500,00	-272.500,00
03	Auflösungserträge aus Sonderposten						
04	sonstige Transfererträge						
05	öffentlich-rechtliche Entgelte (außer Beitr. u. ähnl. Entg. für Inv.-tätigkeit)	-2.900,00	-4.100,00	-8.000,00	-8.000,00	-8.000,00	-8.000,00
06	privatrechtliche Entgelte	-43.556,30	-63.000,00	-63.000,00	-63.000,00	-63.000,00	-63.000,00
07	Kostenerstattungen und Kostenumlagen						
08	Zinsen und ähnliche Finanzerträge						
09	aktivierte Eigenleistungen						
10	Bestandsveränderungen						
11	sonstige ordentliche Erträge	-903,29					
12	= Summe ordentliche Erträge	-366.518,45	-341.200,00	-373.500,00	-373.500,00	-373.500,00	-343.500,00
	Ordentliche Aufwendungen						
13	Aufwendungen für aktives Personal	641.447,71	698.700,00	725.700,00	736.800,00	747.900,00	759.300,00
14	Aufwendungen für Versorgung						
15	Aufwendungen für Sach- und Dienstleistungen	94.984,94	121.800,00	165.100,00	165.100,00	165.100,00	165.100,00
16	Abschreibungen	10.790,65	5.100,00	5.100,00	5.100,00	5.100,00	5.100,00
17	Zinsen und ähnliche Aufwendungen						
18	Transferaufwendungen	1.472,00	8.800,00	8.800,00	8.800,00	8.800,00	8.800,00
19	sonstige ordentliche Aufwendungen	11.107,41	26.900,00	26.500,00	26.500,00	26.500,00	26.500,00
20	= Summe ordentliche Aufwendungen	759.802,71	861.300,00	931.200,00	942.300,00	953.400,00	964.800,00
21	ordentliches Ergebnis (ordentliche Erträge abzüglich ordentliche Aufwendungen)	393.284,26	520.100,00	557.700,00	568.800,00	579.900,00	621.300,00
22	außerordentliche Erträge						
23	außerordentliche Aufwendungen						
24	außerordentliches Ergebnis (außerord. Erträge abzüglich außerord. Aufwendungen)						
25	Jahresergebnis (Saldo aus dem ordentlichen und dem außerordentlichen Ergebnis)	393.284,26	520.100,00	557.700,00	568.800,00	579.900,00	621.300,00
26	Erträge aus internen Leistungsbeziehungen						
27	Aufwendungen aus internen Leistungsbeziehungen						
28	Saldo aus internen Leistungsbeziehungen						
29	Ergebnis unt. Berücks. d. Int. Leistungsbeziehungen	393.284,26	520.100,00	557.700,00	568.800,00	579.900,00	621.300,00

Haushaltplan 2023

Teilfinanzergebnis 36.5.01 Kindergarten Bad Nenndorf, Erlengrundstraße

Samtgemeinde Nenndorf

Nr.	Bezeichnung	Ergebnis 2021	Ansatz 2022	Ansatz 2023	Ansatz 2024	Ansatz 2025	Ansatz 2026
	Einzahlungen aus laufender Verwaltungstätigkeit						
01	Steuern und ähnliche Abgaben						
02	Zuwendungen und allgemeine Umlagen (außer für Investitionstätigkeit)	321.503,82	274.100,00	302.500,00	302.500,00	302.500,00	272.500,00
03	sonstige Transfereinzahlungen						
04	öffentlich-rechtliche Entgelte (außer Beitr. u. ähnl. Entg. für Inv.-tätigkeit)	3.192,00	4.100,00	8.000,00	8.000,00	8.000,00	8.000,00
05	privatrechtliche Entgelte (außer für Investitionstätigkeit)	42.700,80	63.000,00	63.000,00	63.000,00	63.000,00	63.000,00
06	Kostenerstattungen und Kostenumlagen (außer für Investitionstätigkeit)						
07	Zinsen und ähnliche Einzahlungen						
08	Einz. a. d. Veräußerung geringwert. VermGG						
09	sonstige haushaltswirksame Einzahlungen						
10	= Summe d. Einz. aus lfd. Verwaltungstätigkeit	367.396,62	341.200,00	373.500,00	373.500,00	373.500,00	343.500,00
	Auszahlungen aus laufender Verwaltungstätigkeit						
11	Auszahlungen für aktives Personal	-641.453,14	-698.700,00	-725.700,00	-736.800,00	-747.900,00	-759.300,00
12	Auszahlungen für Versorgung						
13	Auszahlungen für Sach- und Dienstleistungen	-94.984,94	-121.800,00	-165.100,00	-165.100,00	-165.100,00	-165.100,00
14	Zinsen und ähnliche Auszahlungen						
15	Transferauszahlungen (außer für Investitionstätigkeit)	-1.107,20	-8.800,00	-8.800,00	-8.800,00	-8.800,00	-8.800,00
16	sonstige haushaltswirksame Auszahlungen	-11.107,41	-26.900,00	-26.500,00	-26.500,00	-26.500,00	-26.500,00
17	= Summe d. Ausz. aus lfd. Verwaltungstätigkeit	-748.652,69	-856.200,00	-926.100,00	-937.200,00	-948.300,00	-959.700,00
18	Saldo aus lfd. Verwaltungstätigkeit (S. Einz. abz. S. Ausz. aus lfd. Verw.tät.)	-381.256,07	-515.000,00	-552.600,00	-563.700,00	-574.800,00	-616.200,00
	Einzahlungen für Investitionstätigkeit						
19	Zuwendungen für Investitionstätigkeit						
20	Beiträge u.ä. Entgelte für Investitionstätigkeit						
21	Veräußerung von Sachvermögen						
22	Veräußerung von Finanzvermögensanlagen						
23	sonstige Investitionstätigkeit						
24	= Summe d. Einz. für Investitionstätigkeit						
	Auszahlungen für Investitionstätigkeit						
25	Erwerb von Grundstücken und Gebäuden						
26	Baumaßnahmen	-51.548,27					
27	Erwerb von beweglichem Sachvermögen			-89.200,00	-40.000,00		
28	Erwerb von Finanzvermögensanlagen						
29	Aktivierbare Zuwendungen						
30	sonstige Investitionstätigkeit						
31	= Summe d. Ausz. für Investitionstätigkeit	-51.548,27		-89.200,00	-40.000,00		
32	Saldo aus Investitionstätigkeit (S. Einz. abz. S. Ausz. aus lfd. Inv.-tät.)	-51.548,27		-89.200,00	-40.000,00		
33	Finanzmittel-Überschuss/-Fehlbetrag (Summe 18 und 32)	-432.804,34	-515.000,00	-641.800,00	-603.700,00	-574.800,00	-616.200,00
	Einz., Auszahlungen aus Finanzierungstätigkeit						
34	Einz.; Aufn. v. Kred. u. inneren Darl.						
35	Ausz.; Tilg. v. Kred. u. Rückz. v. inn. Darl.						
36	Saldo aus Finanzierungstätigkeit						
37	Finanzmitteleränderung (Summe 33 und 36)	-432.804,34	-515.000,00	-641.800,00	-603.700,00	-574.800,00	-616.200,00

Haushaltplan 2023

Investitionen 36.5.01 Kindergarten Bad Nenndorf, Erlengrundstraße

Samtgemeinde Nenndorf

Nr. Bezeichnung	Jahres- ergebnis 2021	Ansatz 2022	Ansatz 2023	Finanzplan 2024	Finanzplan 2025	Finanzplan 2026	Finanzplan 2027
> 1.000 € Oberhalb der festgelegten Wertgrenze							
00.21.029 Dachsanierung 2600 26. Baumaßnahmen	-51.548,27 -51.548,27						
00.23.015 Wickelkommode KiGa Erlengrund 2700 27. Erwerb von beweglichem Sachvermögen			-1.200,00 -1.200,00				
00.23.016 Tisch u. Stühle Personalraum KiGa Erlengrund 2700 27. Erwerb von beweglichem Sachvermögen			-5.000,00 -5.000,00				
00.23.017 Zaun KiGa Erlengrund 2700 27. Erwerb von beweglichem Sachvermögen			-8.000,00 -8.000,00				
00.23.018 Erweiterung Personal WC KiGa Erlengrund 2700 27. Erwerb von beweglichem Sachvermögen			-15.000,00 -15.000,00				
00.23.019 Sanierung Waschräume KiGa Erlengrund 2700 27. Erwerb von beweglichem Sachvermögen			-40.000,00 -40.000,00	-40.000,00 -40.000,00			
00.23.020 Einbau Brandwarnanlage KiGa Erlengrund 2700 27. Erwerb von beweglichem Sachvermögen			-20.000,00 -20.000,00				
Summe	-51.548,27		-89.200,00	-40.000,00			

Produktbeschreibung 36.5.02 Kindergarten Bad Nenndorf, Bahnhofstraße

Samtgemeinde Nenndorf

Produktbereich	36.	Kinder-, Jugend- und Familienhilfe
Produktgruppe	36.5	Tageseinrichtungen für Kinder
Produkt	36.5.02	Kindergarten Bad Nenndorf, Bahnhofstraße

Kurzbeschreibung

Bereitstellung von Kinderbetreuungsangeboten.
 Beschaffung von Einrichtungsgegenständen, Spielgeräten und Beschäftigungsmaterialien.
 Mitwirkung bei der Kindergartenbedarfsplanung des Landkreises.

Rechtsgrundlage

KITaG, KJHG, Ratsbeschluss, Kindergartengebührensatzung, Kindergartensatzung,
 Vereinbarung zwischen dem Landkreis Schaumburg und der Samtgemeinde Nenndorf zur Übernahme von Aufgaben der Jugendhilfe

Zielgruppen

Erziehungsberechtigte mit Kindern

Leistungen

Vormittagsbetreuung
 Betreuung in verlängerten Öffnungszeiten
 Ganztagsbetreuung
 Krippenplätze

Haushaltplan 2023

Teilergebnis 36.5.02 Kindergarten Bad Nenndorf, Bahnhofstraße

Samtgemeinde Nenndorf

Nr.	Bezeichnung	Ergebnis 2021	Ansatz 2022	Ansatz 2023	Ansatz 2024	Ansatz 2025	Ansatz 2026
	Ordentliche Erträge						
01	Steuern und ähnliche Abgaben						
02	Zuwendungen und allgemeine Umlagen (außer für Investitionstätigkeit)	-225.174,12	-393.800,00	-302.500,00	-302.500,00	-302.500,00	-302.500,00
03	Auflösungserträge aus Sonderposten	-308,21					
04	sonstige Transfererträge						
05	öffentlich-rechtliche Entgelte (außer Beitr. u. ähnl. Entg. für Inv.-tätigkeit)	-5.615,00	-9.800,00	-10.000,00	-10.000,00	-10.000,00	-10.000,00
06	privatrechtliche Entgelte	-31.290,80	-43.800,00	-48.000,00	-48.000,00	-48.000,00	-48.000,00
07	Kostenerstattungen und Kostenumlagen						
08	Zinsen und ähnliche Finanzerträge						
09	aktivierte Eigenleistungen						
10	Bestandsveränderungen						
11	sonstige ordentliche Erträge						
12	= Summe ordentliche Erträge	-262.388,13	-447.400,00	-360.500,00	-360.500,00	-360.500,00	-360.500,00
	Ordentliche Aufwendungen						
13	Aufwendungen für aktives Personal	480.728,62	515.300,00	545.000,00	552.200,00	560.500,00	568.700,00
14	Aufwendungen für Versorgung	18,56					
15	Aufwendungen für Sach- und Dienstleistungen	66.360,15	88.300,00	99.200,00	99.200,00	99.200,00	99.200,00
16	Abschreibungen	3.606,13					
17	Zinsen und ähnliche Aufwendungen						
18	Transferaufwendungen	2.262,43	8.800,00	8.800,00	8.800,00	8.800,00	8.800,00
19	sonstige ordentliche Aufwendungen	15.349,18	10.900,00	10.500,00	10.500,00	10.500,00	10.500,00
20	= Summe ordentliche Aufwendungen	568.325,07	623.300,00	663.500,00	670.700,00	679.000,00	687.200,00
21	ordentliches Ergebnis (ordentliche Erträge abzüglich ordentliche Aufwendungen)	305.936,94	175.900,00	303.000,00	310.200,00	318.500,00	326.700,00
22	außerordentliche Erträge	240.781,18					
23	außerordentliche Aufwendungen						
24	außerordentliches Ergebnis (außerord. Erträge abzüglich außerord. Aufwendungen)	240.781,18					
25	Jahresergebnis (Saldo aus dem ordentlichen und dem außerordentlichen Ergebnis)	546.718,12	175.900,00	303.000,00	310.200,00	318.500,00	326.700,00
26	Erträge aus internen Leistungsbeziehungen						
27	Aufwendungen aus internen Leistungsbeziehungen						
28	Saldo aus internen Leistungsbeziehungen						
29	Ergebnis unt. Berücks. d. Int. Leistungsbeziehungen	546.718,12	175.900,00	303.000,00	310.200,00	318.500,00	326.700,00

Haushaltplan 2023

Teilfinanzergebnis 36.5.02 Kindergarten Bad Nenndorf, Bahnhofstraße

Samtgemeinde Nenndorf

Nr.	Bezeichnung	Ergebnis 2021	Ansatz 2022	Ansatz 2023	Ansatz 2024	Ansatz 2025	Ansatz 2026
	Einzahlungen aus laufender Verwaltungstätigkeit						
01	Steuern und ähnliche Abgaben						
02	Zuwendungen und allgemeine Umlagen (außer für Investitionstätigkeit)	226.709,66	393.800,00	302.500,00	302.500,00	302.500,00	302.500,00
03	sonstige Transfereinzahlungen						
04	öffentlich-rechtliche Entgelte (außer Beitr. u. ähnl. Entg. für Inv.-tätigkeit)	5.806,60	9.800,00	10.000,00	10.000,00	10.000,00	10.000,00
05	privatrechtliche Entgelte (außer für Investitionstätigkeit)	30.272,25	43.800,00	48.000,00	48.000,00	48.000,00	48.000,00
06	Kostenerstattungen und Kostenumlagen (außer für Investitionstätigkeit)						
07	Zinsen und ähnliche Einzahlungen						
08	Einz. a. d. Veräußerung geringwert. VermGG						
09	sonstige haushaltswirksame Einzahlungen						
10	= Summe d. Einz. aus lfd. Verwaltungstätigkeit	262.788,51	447.400,00	360.500,00	360.500,00	360.500,00	360.500,00
	Auszahlungen aus laufender Verwaltungstätigkeit						
11	Auszahlungen für aktives Personal	-480.734,00	-515.300,00	-545.000,00	-552.200,00	-560.500,00	-568.700,00
12	Auszahlungen für Versorgung	-18,56					
13	Auszahlungen für Sach- und Dienstleistungen	-66.360,15	-88.300,00	-99.200,00	-99.200,00	-99.200,00	-99.200,00
14	Zinsen und ähnliche Auszahlungen						
15	Transferauszahlungen (außer für Investitionstätigkeit)	-1.897,63	-8.800,00	-8.800,00	-8.800,00	-8.800,00	-8.800,00
16	sonstige haushaltswirksame Auszahlungen	-100.114,66	-10.900,00	-10.500,00	-10.500,00	-10.500,00	-10.500,00
17	= Summe d. Ausz. aus lfd. Verwaltungstätigkeit	-649.125,00	-623.300,00	-663.500,00	-670.700,00	-679.000,00	-687.200,00
18	Saldo aus lfd. Verwaltungstätigkeit (S. Einz. abz. S. Ausz. aus lfd. Verw.tät.)	-386.336,49	-175.900,00	-303.000,00	-310.200,00	-318.500,00	-326.700,00
19	Zuwendungen für Investitionstätigkeit						
20	Beiträge u.ä. Entgelte für Investitionstätigkeit						
21	Veräußerung von Sachvermögen						
22	Veräußerung von Finanzvermögensanlagen						
23	sonstige Investitionstätigkeit						
24	= Summe d. Einz. für Investitionstätigkeit						
	Auszahlungen für Investitionstätigkeit						
25	Erwerb von Grundstücken und Gebäuden						
26	Baumaßnahmen						
27	Erwerb von beweglichem Sachvermögen	-14.838,27		-2.700,00			
28	Erwerb von Finanzvermögensanlagen						
29	Aktivierbare Zuwendungen						
30	sonstige Investitionstätigkeit						
31	= Summe d. Ausz. für Investitionstätigkeit	-14.838,27		-2.700,00			
32	Saldo aus Investitionstätigkeit (S. Einz. abz. S. Ausz. aus lfd. Inv.-tät.)	-14.838,27		-2.700,00			
33	Finanzmittel-Überschuss/-Fehlbetrag (Summe 18 und 32) Ein-, Auszahlungen aus Finanzierungstätigkeit	-401.174,76	-175.900,00	-305.700,00	-310.200,00	-318.500,00	-326.700,00
34	Einz.; Aufn. v. Kred. u. inneren Darl.						
35	Ausz.; Tilg. v. Kred. u. Rückz. v. inn. Darl.						
36	Saldo aus Finanzierungstätigkeit						
37	Finanzmittelveränderung (Summe 33 und 36)	-401.174,76	-175.900,00	-305.700,00	-310.200,00	-318.500,00	-326.700,00

Haushaltplan 2023

Investitionen 36.5.02 Kindergarten Bad Nenndorf, Bahnhofstraße

Samtgemeinde Nenndorf

Nr. Bezeichnung	Jahres- ergebnis 2021	Ansatz 2022	Ansatz 2023	Finanzplan 2024	Finanzplan 2025	Finanzplan 2026	Finanzplan 2027
> 1.000 € Oberhalb der festgelegten Wertgrenze							
00.20.023 Nestschaukel	-1.233,61						
2700 27. Erwerb von beweglichem Sachvermögen	-1.233,61						
00.21.031 Küchenzeile	-6.529,50						
2700 27. Erwerb von beweglichem Sachvermögen	-6.529,50						
00.21.032 Krippenbus	-4.156,67						
2700 27. Erwerb von beweglichem Sachvermögen	-4.156,67						
00.21.050 Geschirrspüler	-2.918,49						
2700 27. Erwerb von beweglichem Sachvermögen	-2.918,49						
00.23.029 Garderobenregale KiGa Bahnhofstraße			-2.700,00				
2700 27. Erwerb von beweglichem Sachvermögen			-2.700,00				
Summe	-14.838,27		-2.700,00				

Produktbeschreibung 36.5.03 Kindergarten Haste

Samtgemeinde Nenndorf

Produktbereich	36.	Kinder-, Jugend- und Familienhilfe
Produktgruppe	36.5	Tageseinrichtungen für Kinder
Produkt	36.5.03	Kindergarten Haste

Kurzbeschreibung

Bereitstellung von Kinderbetreuungsangeboten.
 Beschaffung von Einrichtungsgegenständen, Spielgeräten und Beschäftigungsmaterialien.
 Mitwirkung bei der Kindergartenbedarfsplanung des Landkreises.

Rechtsgrundlage

KITaG, KJHG, Ratsbeschluss, Kindergartengebührensatzung, Kindergartensatzung,
 Vereinbarung zwischen dem Landkreis Schaumburg und der Samtgemeinde Nenndorf zur Übernahme von Aufgaben der Jugendhilfe

Zielgruppen

Erziehungsberechtigte mit Kindern

Leistungen

Vormittagsbetreuung
 Betreuung in verlängerten Öffnungszeiten
 Ganztagsbetreuung
 Integrationsgruppe

Haushaltplan 2023

Teilergebnis 36.5.03 Kindergarten Haste

Samtgemeinde Nenndorf

Nr.	Bezeichnung	Ergebnis 2021	Ansatz 2022	Ansatz 2023	Ansatz 2024	Ansatz 2025	Ansatz 2026
	Ordentliche Erträge						
01	Steuern und ähnliche Abgaben						
02	Zuwendungen und allgemeine Umlagen (außer für Investitionstätigkeit)	-509.904,77	-522.800,00	-422.500,00	-422.500,00	-422.500,00	-422.500,00
03	Auflösungserträge aus Sonderposten	-823,75					
04	sonstige Transfererträge						
05	öffentlich-rechtliche Entgelte (außer Beitr. u. ähnl. Entg. für Inv.-tätigkeit)	-5.180,00	-7.100,00	-10.000,00	-10.000,00	-10.000,00	-10.000,00
06	privatrechtliche Entgelte	-39.635,80	-39.200,00	-42.000,00	-42.000,00	-42.000,00	-42.000,00
07	Kostenerstattungen und Kostenumlagen						
08	Zinsen und ähnliche Finanzerträge						
09	aktivierte Eigenleistungen						
10	Bestandsveränderungen						
11	sonstige ordentliche Erträge						
12	= Summe ordentliche Erträge	-555.544,32	-569.100,00	-474.500,00	-474.500,00	-474.500,00	-474.500,00
	Ordentliche Aufwendungen						
13	Aufwendungen für aktives Personal	878.092,45	931.400,00	1.077.200,00	1.093.300,00	1.109.600,00	1.126.000,00
14	Aufwendungen für Versorgung						
15	Aufwendungen für Sach- und Dienstleistungen	89.063,67	107.500,00	137.200,00	137.200,00	137.200,00	137.200,00
16	Abschreibungen	20.595,44	7.500,00	7.500,00	7.500,00	7.500,00	7.500,00
17	Zinsen und ähnliche Aufwendungen						
18	Transferaufwendungen	736,00	8.800,00	8.800,00	8.800,00	8.800,00	8.800,00
19	sonstige ordentliche Aufwendungen	24.132,11	36.200,00	34.300,00	34.300,00	34.300,00	34.300,00
20	= Summe ordentliche Aufwendungen	1.012.619,67	1.091.400,00	1.265.000,00	1.281.100,00	1.297.400,00	1.313.800,00
21	ordentliches Ergebnis (ordentliche Erträge abzüglich ordentliche Aufwendungen)	457.075,35	522.300,00	790.500,00	806.600,00	822.900,00	839.300,00
22	außerordentliche Erträge						
23	außerordentliche Aufwendungen						
24	außerordentliches Ergebnis (außerord. Erträge abzüglich außerord. Aufwendungen)						
25	Jahresergebnis (Saldo aus dem ordentlichen und dem außerordentlichen Ergebnis)	457.075,35	522.300,00	790.500,00	806.600,00	822.900,00	839.300,00
26	Erträge aus internen Leistungsbeziehungen						
27	Aufwendungen aus internen Leistungsbeziehungen						
28	Saldo aus internen Leistungsbeziehungen						
29	Ergebnis unt. Berücks. d. Int. Leistungsbeziehungen	457.075,35	522.300,00	790.500,00	806.600,00	822.900,00	839.300,00

Haushaltplan 2023

Teilfinanzergebnis 36.5.03 Kindergarten Haste							
Samtgemeinde Nenndorf							
Nr.	Bezeichnung	Ergebnis 2021	Ansatz 2022	Ansatz 2023	Ansatz 2024	Ansatz 2025	Ansatz 2026
	Einzahlungen aus laufender Verwaltungstätigkeit						
01	Steuern und ähnliche Abgaben						
02	Zuwendungen und allgemeine Umlagen (außer für Investitionstätigkeit)	510.432,43	522.800,00	422.500,00	422.500,00	422.500,00	422.500,00
03	sonstige Transfereinzahlungen						
04	öffentlich-rechtliche Entgelte (außer Beitr. u. ähnl. Entg. für Inv.-tätigkeit)	5.388,20	7.100,00	10.000,00	10.000,00	10.000,00	10.000,00
05	privatrechtliche Entgelte (außer für Investitionstätigkeit)	40.665,56	39.200,00	42.000,00	42.000,00	42.000,00	42.000,00
06	Kostenerstattungen und Kostenumlagen (außer für Investitionstätigkeit)						
07	Zinsen und ähnliche Einzahlungen						
08	Einz. a. d. Veräußerung geringwert. VermGG						
09	sonstige haushaltswirksame Einzahlungen						
10	= Summe d. Einz. aus lfd. Verwaltungstätigkeit	556.486,19	569.100,00	474.500,00	474.500,00	474.500,00	474.500,00
	Auszahlungen aus laufender Verwaltungstätigkeit						
11	Auszahlungen für aktives Personal	-878.097,88	-931.400,00	-1.077.200,00	-1.093.300,00	-1.109.600,00	-1.126.000,00
12	Auszahlungen für Versorgung						
13	Auszahlungen für Sach- und Dienstleistungen	-87.791,86	-107.500,00	-137.200,00	-137.200,00	-137.200,00	-137.200,00
14	Zinsen und ähnliche Auszahlungen						
15	Transferauszahlungen (außer für Investitionstätigkeit)	-371,20	-8.800,00	-8.800,00	-8.800,00	-8.800,00	-8.800,00
16	sonstige haushaltswirksame Auszahlungen	-24.132,11	-36.200,00	-34.300,00	-34.300,00	-34.300,00	-34.300,00
17	= Summe d. Ausz. aus lfd. Verwaltungstätigkeit	-990.393,05	-1.083.900,00	-1.257.500,00	-1.273.600,00	-1.289.900,00	-1.306.300,00
18	Saldo aus lfd. Verwaltungstätigkeit (S. Einz. abz. S. Ausz. aus lfd. Verw.tät.)	-433.906,86	-514.800,00	-783.000,00	-799.100,00	-815.400,00	-831.800,00
19	Zuwendungen für Investitionstätigkeit						
20	Beiträge u.ä. Entgelte für Investitionstätigkeit						
21	Veräußerung von Sachvermögen						
22	Veräußerung von Finanzvermögensanlagen						
23	sonstige Investitionstätigkeit						
24	= Summe d. Einz. für Investitionstätigkeit						
	Auszahlungen für Investitionstätigkeit						
25	Erwerb von Grundstücken und Gebäuden						
26	Baumaßnahmen	-80.647,58					
27	Erwerb von beweglichem Sachvermögen	-1.764,23	-1.800,00	-15.600,00			
28	Erwerb von Finanzvermögensanlagen						
29	Aktivierbare Zuwendungen						
30	sonstige Investitionstätigkeit						
31	= Summe d. Ausz. für Investitionstätigkeit	-82.411,81	-1.800,00	-15.600,00			
32	Saldo aus Investitionstätigkeit (S. Einz. abz. S. Ausz. aus lfd. Inv.-tät.)	-82.411,81	-1.800,00	-15.600,00			
33	Finanzmittel-Überschuss/-Fehlbetrag (Summe 18 und 32)	-516.318,67	-516.600,00	-798.600,00	-799.100,00	-815.400,00	-831.800,00
	Einz., Auszahlungen aus Finanzierungstätigkeit						
34	Einz.; Aufn. v. Kred. u. inneren Darl.						
35	Ausz.; Tilg. v. Kred. u. Rückz. v. inn. Darl.						
36	Saldo aus Finanzierungstätigkeit						
37	Finanzmittelveränderung (Summe 33 und 36)	-516.318,67	-516.600,00	-798.600,00	-799.100,00	-815.400,00	-831.800,00

Haushaltplan 2023

Investitionen 36.5.03 Kindergarten Haste							
Samtgemeinde Nenndorf							
Nr. Bezeichnung	Jahres- ergebnis 2021	Ansatz 2022	Ansatz 2023	Finanzplan 2024	Finanzplan 2025	Finanzplan 2026	Finanzplan 2027
> 1.000 € Oberhalb der festgelegten Wertgrenze							
00.18.062 Akustische Sanierung Unterdecke MZR 2600 26. Baumaßnahmen	-49.492,77 -49.492,77						
00.19.039 Neues WC Kiga Haste 2600 26. Baumaßnahmen	-31.154,81 -31.154,81						
00.21.041 Eigentumsschrank 2700 27. Erwerb von beweglichem Sachvermögen		-1.800,00 -1.800,00					
00.21.063 Sprossenwand 2700 27. Erwerb von beweglichem Sachvermögen	-1.764,23 -1.764,23						
00.23.021 Hängeschränke Garderobebereich Gr. 4 KiGa Haste 2700 27. Erwerb von beweglichem Sachvermögen			-3.800,00 -3.800,00				
00.23.022 Hängeschränke Garderobebereich Gr. 3 KiGa Haste 2700 27. Erwerb von beweglichem Sachvermögen			-3.200,00 -3.200,00				
00.23.023 Hängeschränke Garderobebereich Gr. 2 KiGa Haste 2700 27. Erwerb von beweglichem Sachvermögen			-3.200,00 -3.200,00				
00.23.024 Eigentumsschrank Personal Gr. 4 KiGa Haste 2700 27. Erwerb von beweglichem Sachvermögen			-1.700,00 -1.700,00				
00.23.025 Eigentumsschrank Gr. 3 KiGa Haste 2700 27. Erwerb von beweglichem Sachvermögen			-1.700,00 -1.700,00				
00.23.026 Weichbodenmatte und Fallschutzmatten KiGa Haste 2700 27. Erwerb von beweglichem Sachvermögen			-2.000,00 -2.000,00				
Summe	-82.411,81	-1.800,00	-15.600,00				

Produktbeschreibung 36.5.04 Kindergarten Helsinghausen		
Samtgemeinde Nenndorf		
Produktbereich	36.	Kinder-, Jugend- und Familienhilfe
Produktgruppe	36.5	Tageseinrichtungen für Kinder
Produkt	36.5.04	Kindergarten Helsinghausen
Kurzbeschreibung		
Bereitstellung von Kinderbetreuungsangeboten. Beschaffung von Einrichtungsgegenständen, Spielgeräten und Beschäftigungsmaterialien. Mitwirkung bei der Kindergartenbedarfsplanung des Landkreises.		
Rechtsgrundlage		
KITaG, KJHG, Ratsbeschluss, Kindergartengebührensatzung, Kindergartensatzung, Vereinbarung zwischen dem Landkreis Schaumburg und der Samtgemeinde Nenndorf zur Übernahme von Aufgaben der Jugendhilfe		
Zielgruppen		
Erziehungsberechtigte mit Kindern		
Leistungen		
Vormittagsbetreuung Betreuung in verlängerten Öffnungszeiten Krippenplätze		

Haushaltplan 2023

Teilergebnis 36.5.04 Kindergarten Helsinghausen

Samtgemeinde Nenndorf

Nr.	Bezeichnung	Ergebnis 2021	Ansatz 2022	Ansatz 2023	Ansatz 2024	Ansatz 2025	Ansatz 2026
	Ordentliche Erträge						
01	Steuern und ähnliche Abgaben						
02	Zuwendungen und allgemeine Umlagen (außer für Investitionstätigkeit)	-79.223,31	-69.700,00	-30.000,00			
03	Auflösungserträge aus Sonderposten						
04	sonstige Transfererträge						
05	öffentlich-rechtliche Entgelte (außer Beitr. u. ähnl. Entg. für Inv.-tätigkeit)	-3.230,00	-3.500,00	-3.000,00			
06	privatrechtliche Entgelte	-10.222,58	-10.300,00	-4.300,00			
07	Kostenerstattungen und Kostenumlagen						
08	Zinsen und ähnliche Finanzerträge						
09	aktivierte Eigenleistungen						
10	Bestandsveränderungen						
11	sonstige ordentliche Erträge						
12	= Summe ordentliche Erträge	-92.675,89	-83.500,00	-37.300,00			
	Ordentliche Aufwendungen						
13	Aufwendungen für aktives Personal	210.509,14	202.400,00	252.700,00			
14	Aufwendungen für Versorgung						
15	Aufwendungen für Sach- und Dienstleistungen	22.662,84	20.000,00	13.900,00			
16	Abschreibungen	2.471,42	2.200,00	2.200,00			
17	Zinsen und ähnliche Aufwendungen						
18	Transferaufwendungen		100,00	100,00			
19	sonstige ordentliche Aufwendungen	7.333,27	5.800,00	5.600,00			
20	= Summe ordentliche Aufwendungen	242.976,67	230.500,00	274.500,00			
21	ordentliches Ergebnis (ordentliche Erträge abzüglich ordentliche Aufwendungen)	150.300,78	147.000,00	237.200,00			
22	außerordentliche Erträge						
23	außerordentliche Aufwendungen						
24	außerordentliches Ergebnis (außerord. Erträge abzüglich außerord. Aufwendungen)						
25	Jahresergebnis (Saldo aus dem ordentlichen und dem außerordentlichen Ergebnis)	150.300,78	147.000,00	237.200,00			
26	Erträge aus internen Leistungsbeziehungen						
27	Aufwendungen aus internen Leistungsbeziehungen						
28	Saldo aus internen Leistungsbeziehungen						
29	Ergebnis unt. Berücks. d. Int. Leistungsbeziehungen	150.300,78	147.000,00	237.200,00			

Haushaltplan 2023

Teilfinanzergebnis 36.5.04 Kindergarten Helsinghausen

Samtgemeinde Nenndorf

Nr.	Bezeichnung	Ergebnis 2021	Ansatz 2022	Ansatz 2023	Ansatz 2024	Ansatz 2025	Ansatz 2026
	Einzahlungen aus laufender Verwaltungstätigkeit						
01	Steuern und ähnliche Abgaben						
02	Zuwendungen und allgemeine Umlagen (außer für Investitionstätigkeit)	80.556,57	69.700,00	30.000,00			
03	sonstige Transfereinzahlungen						
04	öffentlich-rechtliche Entgelte (außer Beitr. u. ähnl. Entg. für Inv.-tätigkeit)	3.230,00	3.500,00	3.000,00			
05	privatrechtliche Entgelte (außer für Investitionstätigkeit)	10.222,58	10.300,00	4.300,00			
06	Kostenerstattungen und Kostenumlagen (außer für Investitionstätigkeit)						
07	Zinsen und ähnliche Einzahlungen						
08	Einz. a. d. Veräußerung geringwert. VermGG						
09	sonstige haushaltswirksame Einzahlungen						
10	= Summe d. Einz. aus lfd. Verwaltungstätigkeit	94.009,15	83.500,00	37.300,00			
	Auszahlungen aus laufender Verwaltungstätigkeit						
11	Auszahlungen für aktives Personal	-210.514,57	-202.400,00	-252.700,00			
12	Auszahlungen für Versorgung						
13	Auszahlungen für Sach- und Dienstleistungen	-22.662,84	-20.000,00	-13.900,00			
14	Zinsen und ähnliche Auszahlungen						
15	Transferauszahlungen (außer für Investitionstätigkeit)		-100,00	-100,00			
16	sonstige haushaltswirksame Auszahlungen	-7.333,27	-5.800,00	-5.600,00			
17	= Summe d. Ausz. aus lfd. Verwaltungstätigkeit	-240.510,68	-228.300,00	-272.300,00			
18	Saldo aus lfd. Verwaltungstätigkeit (S. Einz. abz. S. Ausz. aus lfd. Verw.tät.)	-146.501,53	-144.800,00	-235.000,00			
19	Zuwendungen für Investitionstätigkeit						
20	Beiträge u.ä. Entgelte für Investitionstätigkeit						
21	Veräußerung von Sachvermögen						
22	Veräußerung von Finanzvermögensanlagen						
23	sonstige Investitionstätigkeit						
24	= Summe d. Einz. für Investitionstätigkeit						
	Auszahlungen für Investitionstätigkeit						
25	Erwerb von Grundstücken und Gebäuden						
26	Baumaßnahmen						
27	Erwerb von beweglichem Sachvermögen						
28	Erwerb von Finanzvermögensanlagen						
29	Aktivierbare Zuwendungen						
30	sonstige Investitionstätigkeit						
31	= Summe d. Ausz. für Investitionstätigkeit						
32	Saldo aus Investitionstätigkeit (S. Einz. abz. S. Ausz. aus lfd. Inv.-tät.)						
33	Finanzmittel-Überschuss/-Fehlbetrag (Summe 18 und 32)	-146.501,53	-144.800,00	-235.000,00			
	Ein-, Auszahlungen aus Finanzierungstätigkeit						
34	Einz.; Aufn. v. Kred. u. inneren Darl.						
35	Ausz.; Tilg. v. Kred. u. Rückz. v. inn. Darl.						
36	Saldo aus Finanzierungstätigkeit						
37	Finanzmittelveränderung (Summe 33 und 36)	-146.501,53	-144.800,00	-235.000,00			

Produktbeschreibung 36.5.05 Kindergarten Hohnhorst

Samtgemeinde Nenndorf

Produktbereich	36.	Kinder-, Jugend- und Familienhilfe
Produktgruppe	36.5	Tageseinrichtungen für Kinder
Produkt	36.5.05	Kindergarten Hohnhorst

Kurzbeschreibung

Bereitstellung von Kinderbetreuungsangeboten.
 Beschaffung von Einrichtungsgegenständen, Spielgeräten und Beschäftigungsmaterialien.
 Mitwirkung bei der Kindergartenbedarfsplanung des Landkreises.

Rechtsgrundlage

KITaG, KJHG, Ratsbeschluss, Kindergartengebührensatzung, Kindergartensatzung,
 Vereinbarung zwischen dem Landkreis Schaumburg und der Samtgemeinde Nenndorf zur Übernahme von Aufgaben der Jugendhilfe

Zielgruppen

Erziehungsberechtigte mit Kindern

Leistungen

Vormittagsbetreuung
 Betreuung in verlängerten Öffnungszeiten
 Ganztagsbetreuung
 Krippenplätze

Haushaltplan 2023

Teilergebnis 36.5.05 Kindergarten Hohnhorst

Samtgemeinde Nenndorf

Nr.	Bezeichnung	Ergebnis 2021	Ansatz 2022	Ansatz 2023	Ansatz 2024	Ansatz 2025	Ansatz 2026
	Ordentliche Erträge						
01	Steuern und ähnliche Abgaben						
02	Zuwendungen und allgemeine Umlagen (außer für Investitionstätigkeit)	-189.858,65	-227.300,00	-170.000,00	-170.000,00	-170.000,00	-170.000,00
03	Auflösungserträge aus Sonderposten						
04	sonstige Transfererträge						
05	öffentlich-rechtliche Entgelte (außer Beitr. u. ähnl. Entg. für Inv.-tätigkeit)	-26.373,00	-55.000,00	-55.000,00	-55.000,00	-55.000,00	-55.000,00
06	privatrechtliche Entgelte	-22.220,30	-29.200,00	-35.000,00	-35.000,00	-35.000,00	-35.000,00
07	Kostenerstattungen und Kostenumlagen						
08	Zinsen und ähnliche Finanzerträge						
09	aktivierte Eigenleistungen						
10	Bestandsveränderungen						
11	sonstige ordentliche Erträge						
12	= Summe ordentliche Erträge	-238.451,95	-311.500,00	-260.000,00	-260.000,00	-260.000,00	-260.000,00
	Ordentliche Aufwendungen						
13	Aufwendungen für aktives Personal	347.864,56	432.900,00	428.000,00	434.900,00	441.700,00	448.500,00
14	Aufwendungen für Versorgung						
15	Aufwendungen für Sach- und Dienstleistungen	107.467,08	93.400,00	105.100,00	105.100,00	105.100,00	105.100,00
16	Abschreibungen	4.423,26					
17	Zinsen und ähnliche Aufwendungen						
18	Transferaufwendungen		8.800,00	8.800,00	8.800,00	8.800,00	8.800,00
19	sonstige ordentliche Aufwendungen	9.742,89	11.800,00	12.800,00	12.300,00	12.300,00	12.300,00
20	= Summe ordentliche Aufwendungen	469.497,79	546.900,00	554.700,00	561.100,00	567.900,00	574.700,00
21	ordentliches Ergebnis (ordentliche Erträge abzüglich ordentliche Aufwendungen)	231.045,84	235.400,00	294.700,00	301.100,00	307.900,00	314.700,00
22	außerordentliche Erträge						
23	außerordentliche Aufwendungen						
24	außerordentliches Ergebnis (außerord. Erträge abzüglich außerord. Aufwendungen)						
25	Jahresergebnis (Saldo aus dem ordentlichen und dem außerordentlichen Ergebnis)	231.045,84	235.400,00	294.700,00	301.100,00	307.900,00	314.700,00
26	Erträge aus internen Leistungsbeziehungen						
27	Aufwendungen aus internen Leistungsbeziehungen						
28	Saldo aus internen Leistungsbeziehungen						
29	Ergebnis unt. Berücks. d. Int. Leistungsbeziehungen	231.045,84	235.400,00	294.700,00	301.100,00	307.900,00	314.700,00

Haushaltplan 2023

Teilfinanzergebnis 36.5.05 Kindergarten Hohnhorst

Samtgemeinde Nenndorf

Nr.	Bezeichnung	Ergebnis 2021	Ansatz 2022	Ansatz 2023	Ansatz 2024	Ansatz 2025	Ansatz 2026
	Einzahlungen aus laufender Verwaltungstätigkeit						
01	Steuern und ähnliche Abgaben						
02	Zuwendungen und allgemeine Umlagen (außer für Investitionstätigkeit)	190.102,63	227.300,00	170.000,00	170.000,00	170.000,00	170.000,00
03	sonstige Transfereinzahlungen						
04	öffentlich-rechtliche Entgelte (außer Beitr. u. ähnl. Entg. für Inv.-tätigkeit)	26.465,38	55.000,00	55.000,00	55.000,00	55.000,00	55.000,00
05	privatrechtliche Entgelte (außer für Investitionstätigkeit)	22.296,30	29.200,00	35.000,00	35.000,00	35.000,00	35.000,00
06	Kostenerstattungen und Kostenumlagen (außer für Investitionstätigkeit)						
07	Zinsen und ähnliche Einzahlungen						
08	Einz. a. d. Veräußerung geringwert. VermGG						
09	sonstige haushaltswirksame Einzahlungen						
10	= Summe d. Einz. aus lfd. Verwaltungstätigkeit	238.864,31	311.500,00	260.000,00	260.000,00	260.000,00	260.000,00
	Auszahlungen aus laufender Verwaltungstätigkeit						
11	Auszahlungen für aktives Personal	-347.869,99	-432.900,00	-428.000,00	-434.900,00	-441.700,00	-448.500,00
12	Auszahlungen für Versorgung						
13	Auszahlungen für Sach- und Dienstleistungen	-107.467,08	-93.400,00	-105.100,00	-105.100,00	-105.100,00	-105.100,00
14	Zinsen und ähnliche Auszahlungen						
15	Transferauszahlungen (außer für Investitionstätigkeit)	364,80	-8.800,00	-8.800,00	-8.800,00	-8.800,00	-8.800,00
16	sonstige haushaltswirksame Auszahlungen	-9.742,89	-11.800,00	-12.800,00	-12.300,00	-12.300,00	-12.300,00
17	= Summe d. Ausz. aus lfd. Verwaltungstätigkeit	-464.715,16	-546.900,00	-554.700,00	-561.100,00	-567.900,00	-574.700,00
18	Saldo aus lfd. Verwaltungstätigkeit (S. Einz. abz. S. Ausz. aus lfd. Verw.tät.)	-225.850,85	-235.400,00	-294.700,00	-301.100,00	-307.900,00	-314.700,00
	Einzahlungen für Investitionstätigkeit						
19	Zuwendungen für Investitionstätigkeit						
20	Beiträge u.ä. Entgelte für Investitionstätigkeit						
21	Veräußerung von Sachvermögen						
22	Veräußerung von Finanzvermögensanlagen						
23	sonstige Investitionstätigkeit						
24	= Summe d. Einz. für Investitionstätigkeit						
	Auszahlungen für Investitionstätigkeit						
25	Erwerb von Grundstücken und Gebäuden						
26	Baumaßnahmen						
27	Erwerb von beweglichem Sachvermögen	-3.244,97					
28	Erwerb von Finanzvermögensanlagen						
29	Aktivierbare Zuwendungen						
30	sonstige Investitionstätigkeit						
31	= Summe d. Ausz. für Investitionstätigkeit	-3.244,97					
32	Saldo aus Investitionstätigkeit (S. Einz. abz. S. Ausz. aus lfd. Inv.-tät.)	-3.244,97					
33	Finanzmittel-Überschuss/-Fehlbetrag (Summe 18 und 32)	-229.095,82	-235.400,00	-294.700,00	-301.100,00	-307.900,00	-314.700,00
	Einz., Auszahlungen aus Finanzierungstätigkeit						
34	Einz.; Aufn. v. Kred. u. inneren Darl.						
35	Ausz.; Tilg. v. Kred. u. Rückz. v. inn. Darl.						
36	Saldo aus Finanzierungstätigkeit						
37	Finanzmitteleränderung (Summe 33 und 36)	-229.095,82	-235.400,00	-294.700,00	-301.100,00	-307.900,00	-314.700,00

Haushaltplan 2023

Investitionen 36.5.05 Kindergarten Hohnhorst

Samtgemeinde Nenndorf

Nr. Bezeichnung	Jahres- ergebnis 2021	Ansatz 2022	Ansatz 2023	Finanzplan 2024	Finanzplan 2025	Finanzplan 2026	Finanzplan 2027
> 1.000 € Oberhalb der festgelegten Wertgrenze							
00.21.055 Schrank	-1.446,00						
2700 27. Erwerb von beweglichem Sachvermögen	-1.446,00						
00.21.060 Kletterkombi Kita Hohnhorst	-1.798,97						
2700 27. Erwerb von beweglichem Sachvermögen	-1.798,97						
Summe	-3.244,97						

Haushaltplan 2023

Produktbeschreibung 36.5.06 Kindergarten Rehren A.R.

Samtgemeinde Nenndorf

Produktbereich	36.	Kinder-, Jugend- und Familienhilfe
Produktgruppe	36.5	Tageseinrichtungen für Kinder
Produkt	36.5.06	Kindergarten Rehren A.R.

Kurzbeschreibung

Bereitstellung von Kinderbetreuungsangeboten.
 Beschaffung von Einrichtungsgegenständen, Spielgeräten und Beschäftigungsmaterialien.
 Mitwirkung bei der Kindergartenbedarfsplanung des Landkreises.

Rechtsgrundlage

KITaG, KJHG, Ratsbeschluss, Kindergartengebührensatzung, Kindergartensatzung,
 Vereinbarung zwischen dem Landkreis Schaumburg und der Samtgemeinde Nenndorf zur Übernahme von Aufgaben der Jugendhilfe

Zielgruppen

Erziehungsberechtigte mit Kindern

Leistungen

Vormittagsbetreuung
 Betreuung in verlängerten Öffnungszeiten
 Ganztagsbetreuung
 Krippenplätze

Haushaltplan 2023

Teilergebnis 36.5.06 Kindergarten Rehren A.R.

Samtgemeinde Nenndorf

Nr.	Bezeichnung	Ergebnis 2021	Ansatz 2022	Ansatz 2023	Ansatz 2024	Ansatz 2025	Ansatz 2026
	Ordentliche Erträge						
01	Steuern und ähnliche Abgaben						
02	Zuwendungen und allgemeine Umlagen (außer für Investitionstätigkeit)	-175.572,31	-179.800,00	-192.000,00	-192.000,00	-192.000,00	-192.000,00
03	Auflösungserträge aus Sonderposten						
04	sonstige Transfererträge						
05	öffentlich-rechtliche Entgelte (außer Beitr. u. ähnl. Entg. für Inv.-tätigkeit)	-21.908,00	-30.000,00	-45.000,00	-45.000,00	-45.000,00	-45.000,00
06	privatrechtliche Entgelte	-20.615,40	-24.800,00	-28.000,00	-28.000,00	-28.000,00	-28.000,00
07	Kostenerstattungen und Kostenumlagen						
08	Zinsen und ähnliche Finanzerträge						
09	aktivierte Eigenleistungen						
10	Bestandsveränderungen						
11	sonstige ordentliche Erträge						
12	= Summe ordentliche Erträge	-218.095,71	-234.600,00	-265.000,00	-265.000,00	-265.000,00	-265.000,00
	Ordentliche Aufwendungen						
13	Aufwendungen für aktives Personal	345.207,95	411.800,00	360.200,00	359.000,00	364.100,00	368.200,00
14	Aufwendungen für Versorgung						
15	Aufwendungen für Sach- und Dienstleistungen	60.766,50	68.600,00	70.200,00	70.200,00	70.200,00	70.200,00
16	Abschreibungen	1.710,30	1.200,00	1.200,00	1.200,00	1.200,00	1.200,00
17	Zinsen und ähnliche Aufwendungen						
18	Transferaufwendungen		8.800,00	8.800,00	8.800,00	8.800,00	8.800,00
19	sonstige ordentliche Aufwendungen	10.313,96	6.800,00	7.000,00	7.000,00	7.000,00	7.000,00
20	= Summe ordentliche Aufwendungen	417.998,71	497.200,00	447.400,00	446.200,00	451.300,00	455.400,00
21	ordentliches Ergebnis (ordentliche Erträge abzüglich ordentliche Aufwendungen)	199.903,00	262.600,00	182.400,00	181.200,00	186.300,00	190.400,00
22	außerordentliche Erträge						
23	außerordentliche Aufwendungen						
24	außerordentliches Ergebnis (außerord. Erträge abzüglich außerord. Aufwendungen)						
25	Jahresergebnis (Saldo aus dem ordentlichen und dem außerordentlichen Ergebnis)	199.903,00	262.600,00	182.400,00	181.200,00	186.300,00	190.400,00
26	Erträge aus internen Leistungsbeziehungen						
27	Aufwendungen aus internen Leistungsbeziehungen						
28	Saldo aus internen Leistungsbeziehungen						
29	Ergebnis unt. Berücks. d. Int. Leistungsbeziehungen	199.903,00	262.600,00	182.400,00	181.200,00	186.300,00	190.400,00

Haushaltplan 2023

Teilfinanzergebnis 36.5.06 Kindergarten Rehren A.R.

Samtgemeinde Nenndorf

Nr.	Bezeichnung	Ergebnis 2021	Ansatz 2022	Ansatz 2023	Ansatz 2024	Ansatz 2025	Ansatz 2026
	Einzahlungen aus laufender Verwaltungstätigkeit						
01	Steuern und ähnliche Abgaben						
02	Zuwendungen und allgemeine Umlagen (außer für Investitionstätigkeit)	177.315,08	179.800,00	192.000,00	192.000,00	192.000,00	192.000,00
03	sonstige Transfereinzahlungen						
04	öffentlich-rechtliche Entgelte (außer Beitr. u. ähnl. Entg. für Inv.-tätigkeit)	24.218,00	30.000,00	45.000,00	45.000,00	45.000,00	45.000,00
05	privatrechtliche Entgelte (außer für Investitionstätigkeit)	21.184,90	24.800,00	28.000,00	28.000,00	28.000,00	28.000,00
06	Kostenerstattungen und Kostenumlagen (außer für Investitionstätigkeit)						
07	Zinsen und ähnliche Einzahlungen						
08	Einz. a. d. Veräußerung geringwert. VermGG						
09	sonstige haushaltswirksame Einzahlungen						
10	= Summe d. Einz. aus lfd. Verwaltungstätigkeit	222.717,98	234.600,00	265.000,00	265.000,00	265.000,00	265.000,00
	Auszahlungen aus laufender Verwaltungstätigkeit						
11	Auszahlungen für aktives Personal	-345.213,38	-411.800,00	-360.200,00	-359.000,00	-364.100,00	-368.200,00
12	Auszahlungen für Versorgung						
13	Auszahlungen für Sach- und Dienstleistungen	-60.766,50	-68.600,00	-70.200,00	-70.200,00	-70.200,00	-70.200,00
14	Zinsen und ähnliche Auszahlungen						
15	Transferauszahlungen (außer für Investitionstätigkeit)		-8.800,00	-8.800,00	-8.800,00	-8.800,00	-8.800,00
16	sonstige haushaltswirksame Auszahlungen	-10.313,96	-6.800,00	-7.000,00	-7.000,00	-7.000,00	-7.000,00
17	= Summe d. Ausz. aus lfd. Verwaltungstätigkeit	-416.293,84	-496.000,00	-446.200,00	-445.000,00	-450.100,00	-454.200,00
18	Saldo aus lfd. Verwaltungstätigkeit (S. Einz. abz. S. Ausz. aus lfd. Verw.tät.)	-193.575,86	-261.400,00	-181.200,00	-180.000,00	-185.100,00	-189.200,00
19	Zuwendungen für Investitionstätigkeit						
20	Beiträge u.ä. Entgelte für Investitionstätigkeit						
21	Veräußerung von Sachvermögen						
22	Veräußerung von Finanzvermögensanlagen						
23	sonstige Investitionstätigkeit						
24	= Summe d. Einz. für Investitionstätigkeit						
	Auszahlungen für Investitionstätigkeit						
25	Erwerb von Grundstücken und Gebäuden						
26	Baumaßnahmen						
27	Erwerb von beweglichem Sachvermögen						
28	Erwerb von Finanzvermögensanlagen						
29	Aktivierbare Zuwendungen						
30	sonstige Investitionstätigkeit						
31	= Summe d. Ausz. für Investitionstätigkeit						
32	Saldo aus Investitionstätigkeit (S. Einz. abz. S. Ausz. aus lfd. Inv.-tät.)						
33	Finanzmittel-Überschuss/-Fehlbetrag (Summe 18 und 32) Ein-, Auszahlungen aus Finanzierungstätigkeit	-193.575,86	-261.400,00	-181.200,00	-180.000,00	-185.100,00	-189.200,00
34	Einz.; Aufn. v. Kred. u. inneren Darl.						
35	Ausz.; Tilg. v. Kred. u. Rückz. v. inn. Darl.						
36	Saldo aus Finanzierungstätigkeit						
37	Finanzmittelveränderung (Summe 33 und 36)	-193.575,86	-261.400,00	-181.200,00	-180.000,00	-185.100,00	-189.200,00

Haushaltplan 2023

Produktbeschreibung 36.5.07 Hort Bad Nenndorf

Samtgemeinde Nenndorf

Produktbereich	36.	Kinder-, Jugend- und Familienhilfe
Produktgruppe	36.5	Tageseinrichtungen für Kinder
Produkt	36.5.07	Hort Bad Nenndorf

Kurzbeschreibung

Bau, Betrieb, Unterhaltung und Einrichtung des Hortes Bad Nenndorf.
 Betreuung von Grundschulkindern.

Rechtsgrundlage

Freiwillige Aufgabe, Ratsbeschluss, Kindergartengebührensatzung

Zielgruppen

Erziehungsberechtigte mit Kindern

Leistungen

Nachmittagsbetreuung
 Ferienbetreuung

Haushaltplan 2023

Teilergebnis 36.5.07 Hort Bad Nenndorf

Samtgemeinde Nenndorf

Nr.	Bezeichnung	Ergebnis 2021	Ansatz 2022	Ansatz 2023	Ansatz 2024	Ansatz 2025	Ansatz 2026
	Ordentliche Erträge						
01	Steuern und ähnliche Abgaben						
02	Zuwendungen und allgemeine Umlagen (außer für Investitionstätigkeit)	-900,00	-8.600,00	-2.500,00	-2.500,00	-2.500,00	-2.500,00
03	Auflösungserträge aus Sonderposten						
04	sonstige Transfererträge						
05	öffentlich-rechtliche Entgelte (außer Beitr. u. ähnl. Entg. für Inv.-tätigkeit)	-85.646,50	-137.100,00	-138.000,00	-138.000,00	-138.000,00	-138.000,00
06	privatrechtliche Entgelte	-30.489,45	-46.800,00	-50.000,00	-50.000,00	-50.000,00	-50.000,00
07	Kostenerstattungen und Kostenumlagen						
08	Zinsen und ähnliche Finanzerträge						
09	aktivierte Eigenleistungen						
10	Bestandsveränderungen						
11	sonstige ordentliche Erträge						
12	= Summe ordentliche Erträge	-117.035,95	-192.500,00	-190.500,00	-190.500,00	-190.500,00	-190.500,00
	Ordentliche Aufwendungen						
13	Aufwendungen für aktives Personal	353.289,91	389.800,00	470.300,00	477.400,00	484.500,00	491.600,00
14	Aufwendungen für Versorgung						
15	Aufwendungen für Sach- und Dienstleistungen	43.784,26	47.200,00	58.900,00	58.900,00	58.900,00	58.900,00
16	Abschreibungen	986,04					
17	Zinsen und ähnliche Aufwendungen						
18	Transferaufwendungen	2.625,05	8.800,00	8.800,00	8.800,00	8.800,00	8.800,00
19	sonstige ordentliche Aufwendungen	2.980,38	2.700,00	3.700,00	3.700,00	3.700,00	3.700,00
20	= Summe ordentliche Aufwendungen	403.665,64	448.500,00	541.700,00	548.800,00	555.900,00	563.000,00
21	ordentliches Ergebnis (ordentliche Erträge abzüglich ordentliche Aufwendungen)	286.629,69	256.000,00	351.200,00	358.300,00	365.400,00	372.500,00
22	außerordentliche Erträge						
23	außerordentliche Aufwendungen						
24	außerordentliches Ergebnis (außerord. Erträge abzüglich außerord. Aufwendungen)						
25	Jahresergebnis (Saldo aus dem ordentlichen und dem außerordentlichen Ergebnis)	286.629,69	256.000,00	351.200,00	358.300,00	365.400,00	372.500,00
26	Erträge aus internen Leistungsbeziehungen						
27	Aufwendungen aus internen Leistungsbeziehungen						
28	Saldo aus internen Leistungsbeziehungen						
29	Ergebnis unt. Berücks. d. Int. Leistungsbeziehungen	286.629,69	256.000,00	351.200,00	358.300,00	365.400,00	372.500,00

Haushaltplan 2023

Teilfinanzergebnis 36.5.07 Hort Bad Nenndorf							
Samtgemeinde Nenndorf							
Nr.	Bezeichnung	Ergebnis 2021	Ansatz 2022	Ansatz 2023	Ansatz 2024	Ansatz 2025	Ansatz 2026
	Einzahlungen aus laufender Verwaltungstätigkeit						
01	Steuern und ähnliche Abgaben						
02	Zuwendungen und allgemeine Umlagen (außer für Investitionstätigkeit)	900,00	8.600,00	2.500,00	2.500,00	2.500,00	2.500,00
03	sonstige Transfereinzahlungen						
04	öffentlich-rechtliche Entgelte (außer Beitr. u. ähnl. Entg. für Inv.-tätigkeit)	85.102,50	137.100,00	138.000,00	138.000,00	138.000,00	138.000,00
05	privatrechtliche Entgelte (außer für Investitionstätigkeit)	30.416,45	46.800,00	50.000,00	50.000,00	50.000,00	50.000,00
06	Kostenerstattungen und Kostenumlagen (außer für Investitionstätigkeit)						
07	Zinsen und ähnliche Einzahlungen						
08	Einz. a. d. Veräußerung geringwert. VermGG						
09	sonstige haushaltswirksame Einzahlungen						
10	= Summe d. Einz. aus lfd. Verwaltungstätigkeit	116.418,95	192.500,00	190.500,00	190.500,00	190.500,00	190.500,00
	Auszahlungen aus laufender Verwaltungstätigkeit						
11	Auszahlungen für aktives Personal	-353.295,34	-389.800,00	-470.300,00	-477.400,00	-484.500,00	-491.600,00
12	Auszahlungen für Versorgung						
13	Auszahlungen für Sach- und Dienstleistungen	-43.784,26	-47.200,00	-58.900,00	-58.900,00	-58.900,00	-58.900,00
14	Zinsen und ähnliche Auszahlungen						
15	Transferauszahlungen (außer für Investitionstätigkeit)	-2.260,25	-8.800,00	-8.800,00	-8.800,00	-8.800,00	-8.800,00
16	sonstige haushaltswirksame Auszahlungen	-2.980,38	-2.700,00	-3.700,00	-3.700,00	-3.700,00	-3.700,00
17	= Summe d. Ausz. aus lfd. Verwaltungstätigkeit	-402.320,23	-448.500,00	-541.700,00	-548.800,00	-555.900,00	-563.000,00
18	Saldo aus lfd. Verwaltungstätigkeit (S. Einz. abz. S. Ausz. aus lfd. Verw.tät.)	-285.901,28	-256.000,00	-351.200,00	-358.300,00	-365.400,00	-372.500,00
19	Zuwendungen für Investitionstätigkeit						
20	Beiträge u.ä. Entgelte für Investitionstätigkeit						
21	Veräußerung von Sachvermögen						
22	Veräußerung von Finanzvermögensanlagen						
23	sonstige Investitionstätigkeit						
24	= Summe d. Einz. für Investitionstätigkeit						
	Auszahlungen für Investitionstätigkeit						
25	Erwerb von Grundstücken und Gebäuden						
26	Baumaßnahmen						
27	Erwerb von beweglichem Sachvermögen	-1.664,81					
28	Erwerb von Finanzvermögensanlagen						
29	Aktivierbare Zuwendungen						
30	sonstige Investitionstätigkeit						
31	= Summe d. Ausz. für Investitionstätigkeit	-1.664,81					
32	Saldo aus Investitionstätigkeit (S. Einz. abz. S. Ausz. aus lfd. Inv.-tät.)	-1.664,81					
33	Finanzmittel-Überschuss/-Fehlbetrag (Summe 18 und 32) Ein-, Auszahlungen aus Finanzierungstätigkeit	-287.566,09	-256.000,00	-351.200,00	-358.300,00	-365.400,00	-372.500,00
34	Einz.; Aufn. v. Kred. u. inneren Darl.						
35	Ausz.; Tilg. v. Kred. u. Rückz. v. inn. Darl.						
36	Saldo aus Finanzierungstätigkeit						
37	Finanzmittelveränderung (Summe 33 und 36)	-287.566,09	-256.000,00	-351.200,00	-358.300,00	-365.400,00	-372.500,00

Haushaltplan 2023

Investitionen 36.5.07 Hort Bad Nenndorf

Samtgemeinde Nenndorf

Nr. Bezeichnung	Jahres- ergebnis 2021	Ansatz 2022	Ansatz 2023	Finanzplan 2024	Finanzplan 2025	Finanzplan 2026	Finanzplan 2027
> 1.000 € Oberhalb der festgelegten Wertgrenze							
00.21.053 Geschirrspüler	-1.664,81						
2700 27. Erwerb von beweglichem Sachvermögen	-1.664,81						
Summe	-1.664,81						

Haushaltplan 2023

Produktbeschreibung 36.5.08 Hort Haste

Samtgemeinde Nenndorf

Produktbereich	36.	Kinder-, Jugend- und Familienhilfe
Produktgruppe	36.5	Tageseinrichtungen für Kinder
Produkt	36.5.08	Hort Haste

Kurzbeschreibung

Bau, Betrieb, Unterhaltung und Einrichtung des Hortes Haste.
Betreuung von Grundschulkindern.

Rechtsgrundlage

Freiwillige Aufgabe, Ratsbeschluss, Kindergartengebührensatzung

Zielgruppen

Erziehungsberechtigte mit Kindern

Leistungen

Nachmittagsbetreuung
Ferienbetreuung

Haushaltplan 2023

Teilergebnis 36.5.08 Hort Haste							
Samtgemeinde Nenndorf							
Nr.	Bezeichnung	Ergebnis 2021	Ansatz 2022	Ansatz 2023	Ansatz 2024	Ansatz 2025	Ansatz 2026
	Ordentliche Erträge						
01	Steuern und ähnliche Abgaben						
02	Zuwendungen und allgemeine Umlagen (außer für Investitionstätigkeit)	-15.095,15	-34.600,00	-21.700,00	-21.700,00	-21.700,00	-21.700,00
03	Auflösungserträge aus Sonderposten						
04	sonstige Transfererträge						
05	öffentlich-rechtliche Entgelte (außer Beitr. u. ähnl. Entg. für Inv.-tätigkeit)	-32.025,00	-46.400,00	-46.200,00	-46.200,00	-46.200,00	-46.200,00
06	privatrechtliche Entgelte	-10.971,60	-17.600,00	-18.000,00	-18.000,00	-18.000,00	-18.000,00
07	Kostenerstattungen und Kostenumlagen						
08	Zinsen und ähnliche Finanzerträge						
09	aktivierte Eigenleistungen						
10	Bestandsveränderungen						
11	sonstige ordentliche Erträge						
12	= Summe ordentliche Erträge	-58.091,75	-98.600,00	-85.900,00	-85.900,00	-85.900,00	-85.900,00
	Ordentliche Aufwendungen						
13	Aufwendungen für aktives Personal	97.758,99	120.800,00	202.000,00	204.900,00	207.800,00	212.700,00
14	Aufwendungen für Versorgung						
15	Aufwendungen für Sach- und Dienstleistungen	19.531,99	24.300,00	19.600,00	19.600,00	19.600,00	19.600,00
16	Abschreibungen	395,20					
17	Zinsen und ähnliche Aufwendungen						
18	Transferaufwendungen		1.500,00	200,00	200,00	200,00	200,00
19	sonstige ordentliche Aufwendungen	570,68	1.100,00	1.600,00	1.600,00	1.600,00	1.600,00
20	= Summe ordentliche Aufwendungen	118.256,86	147.700,00	223.400,00	226.300,00	229.200,00	234.100,00
21	ordentliches Ergebnis (ordentliche Erträge abzüglich ordentliche Aufwendungen)	60.165,11	49.100,00	137.500,00	140.400,00	143.300,00	148.200,00
22	außerordentliche Erträge						
23	außerordentliche Aufwendungen						
24	außerordentliches Ergebnis (außerord. Erträge abzüglich außerord. Aufwendungen)						
25	Jahresergebnis (Saldo aus dem ordentlichen und dem außerordentlichen Ergebnis)	60.165,11	49.100,00	137.500,00	140.400,00	143.300,00	148.200,00
26	Erträge aus internen Leistungsbeziehungen						
27	Aufwendungen aus internen Leistungsbeziehungen						
28	Saldo aus internen Leistungsbeziehungen						
29	Ergebnis unt. Berücks. d. Int. Leistungsbeziehungen	60.165,11	49.100,00	137.500,00	140.400,00	143.300,00	148.200,00

Haushaltplan 2023

Teilfinanzergebnis 36.5.08 Hort Haste							
Samtgemeinde Nenndorf							
Nr.	Bezeichnung	Ergebnis 2021	Ansatz 2022	Ansatz 2023	Ansatz 2024	Ansatz 2025	Ansatz 2026
	Einzahlungen aus laufender Verwaltungstätigkeit						
01	Steuern und ähnliche Abgaben						
02	Zuwendungen und allgemeine Umlagen (außer für Investitionstätigkeit)	15.113,00	34.600,00	21.700,00	21.700,00	21.700,00	21.700,00
03	sonstige Transfereinzahlungen						
04	öffentlich-rechtliche Entgelte (außer Beitr. u. ähnl. Entg. für Inv.-tätigkeit)	32.445,00	46.400,00	46.200,00	46.200,00	46.200,00	46.200,00
05	privatrechtliche Entgelte (außer für Investitionstätigkeit)	11.117,60	17.600,00	18.000,00	18.000,00	18.000,00	18.000,00
06	Kostenerstattungen und Kostenumlagen (außer für Investitionstätigkeit)						
07	Zinsen und ähnliche Einzahlungen						
08	Einz. a. d. Veräußerung geringwert. VermGG						
09	sonstige haushaltswirksame Einzahlungen						
10	= Summe d. Einz. aus lfd. Verwaltungstätigkeit	58.675,60	98.600,00	85.900,00	85.900,00	85.900,00	85.900,00
	Auszahlungen aus laufender Verwaltungstätigkeit						
11	Auszahlungen für aktives Personal	-97.764,42	-120.800,00	-202.000,00	-204.900,00	-207.800,00	-212.700,00
12	Auszahlungen für Versorgung						
13	Auszahlungen für Sach- und Dienstleistungen	-19.531,99	-24.300,00	-19.600,00	-19.600,00	-19.600,00	-19.600,00
14	Zinsen und ähnliche Auszahlungen						
15	Transferauszahlungen (außer für Investitionstätigkeit)		-1.500,00	-200,00	-200,00	-200,00	-200,00
16	sonstige haushaltswirksame Auszahlungen	-570,68	-1.100,00	-1.600,00	-1.600,00	-1.600,00	-1.600,00
17	= Summe d. Ausz. aus lfd. Verwaltungstätigkeit	-117.867,09	-147.700,00	-223.400,00	-226.300,00	-229.200,00	-234.100,00
18	Saldo aus lfd. Verwaltungstätigkeit (S. Einz. abz. S. Ausz. aus lfd. Verw.tät.)	-59.191,49	-49.100,00	-137.500,00	-140.400,00	-143.300,00	-148.200,00
	Einzahlungen für Investitionstätigkeit						
19	Zuwendungen für Investitionstätigkeit						
20	Beiträge u.ä. Entgelte für Investitionstätigkeit						
21	Veräußerung von Sachvermögen						
22	Veräußerung von Finanzvermögensanlagen						
23	sonstige Investitionstätigkeit						
24	= Summe d. Einz. für Investitionstätigkeit						
	Auszahlungen für Investitionstätigkeit						
25	Erwerb von Grundstücken und Gebäuden						
26	Baumaßnahmen						
27	Erwerb von beweglichem Sachvermögen		-18.000,00	-10.500,00			
28	Erwerb von Finanzvermögensanlagen						
29	Aktivierbare Zuwendungen						
30	sonstige Investitionstätigkeit						
31	= Summe d. Ausz. für Investitionstätigkeit		-18.000,00	-10.500,00			
32	Saldo aus Investitionstätigkeit (S. Einz. abz. S. Ausz. aus lfd. Inv.-tät.)		-18.000,00	-10.500,00			
33	Finanzmittel-Überschuss/-Fehlbetrag (Summe 18 und 32)	-59.191,49	-67.100,00	-148.000,00	-140.400,00	-143.300,00	-148.200,00
	Ein-, Auszahlungen aus Finanzierungstätigkeit						
34	Einz.; Aufn. v. Kred. u. inneren Darl.						
35	Ausz.; Tilg. v. Kred. u. Rückz. v. inn. Darl.						
36	Saldo aus Finanzierungstätigkeit						
37	Finanzmittelveränderung (Summe 33 und 36)	-59.191,49	-67.100,00	-148.000,00	-140.400,00	-143.300,00	-148.200,00

Haushaltplan 2023

Investitionen 36.5.08 Hort Haste

Samtgemeinde Nenndorf

Nr. Bezeichnung	Jahres- ergebnis 2021	Ansatz 2022	Ansatz 2023	Finanzplan 2024	Finanzplan 2025	Finanzplan 2026	Finanzplan 2027
> 1.000 € Oberhalb der festgelegten Wertgrenze							
00.22.006 Hochebene		-18.000,00					
2700 27. Erwerb von beweglichem Sachvermögen		-18.000,00					
00.23.027 Stühle für Hortmensa Haste			-2.500,00				
2700 27. Erwerb von beweglichem Sachvermögen			-2.500,00				
00.23.028 Flurgarderobe und Ranzenfächer Hort Haste			-8.000,00				
2700 27. Erwerb von beweglichem Sachvermögen			-8.000,00				
Summe		-18.000,00	-10.500,00				

Haushaltplan 2023

Produktbeschreibung 36.5.09 Sonstige Einrichtungen für Kinder

Samtgemeinde Nenndorf

Produktbereich	36.	Kinder-, Jugend- und Familienhilfe
Produktgruppe	36.5	Tageseinrichtungen für Kinder
Produkt	36.5.09	Sonstige Einrichtungen für Kinder

Kurzbeschreibung

Evangelischer Kindergarten Bad Nenndorf
Übernahme des Defizits.

Kinderkrippe "Lebenshilfe"
Zuschuss für die Betreuung von 1 - 3jährigen Kindern.

Verfügungsmittel

Rechtsgrundlage

KiTaG, KJHG, Ratsbeschluss

Zielgruppen

Erziehungsberechtigte mit Kindern
Vereine
evangelischer Kindergarten

Leistungen

Evangelischer Kindergarten Bad Nenndorf
Kinderkrippe Lebenshilfe
Kindergärten außerhalb des Gebietes der Samtgemeinde

Haushaltplan 2023

Teilergebnis 36.5.09 Sonstige Einrichtungen für Kinder

Samtgemeinde Nenndorf

Nr.	Bezeichnung	Ergebnis 2021	Ansatz 2022	Ansatz 2023	Ansatz 2024	Ansatz 2025	Ansatz 2026
	Ordentliche Erträge						
01	Steuern und ähnliche Abgaben						
02	Zuwendungen und allgemeine Umlagen (außer für Investitionstätigkeit)		-500,00				
03	Auflösungserträge aus Sonderposten						
04	sonstige Transfererträge						
05	öffentlich-rechtliche Entgelte (außer Beitr. u. ähnl. Entg. für Inv.-tätigkeit)						
06	privatrechtliche Entgelte						
07	Kostenerstattungen und Kostenumlagen						
08	Zinsen und ähnliche Finanzerträge						
09	aktivierte Eigenleistungen						
10	Bestandsveränderungen						
11	sonstige ordentliche Erträge						
12	= Summe ordentliche Erträge		-500,00				
	Ordentliche Aufwendungen						
13	Aufwendungen für aktives Personal						
14	Aufwendungen für Versorgung						
15	Aufwendungen für Sach- und Dienstleistungen	8.225,01	14.900,00	15.600,00	15.600,00	15.600,00	15.600,00
16	Abschreibungen	2.521,15					
17	Zinsen und ähnliche Aufwendungen						
18	Transferaufwendungen	2.531.648,11	2.966.700,00	3.228.000,00	3.228.000,00	3.228.000,00	3.228.000,00
19	sonstige ordentliche Aufwendungen						
20	= Summe ordentliche Aufwendungen	2.542.394,27	2.981.600,00	3.243.600,00	3.243.600,00	3.243.600,00	3.243.600,00
21	ordentliches Ergebnis (ordentliche Erträge abzüglich ordentliche Aufwendungen)	2.542.394,27	2.981.100,00	3.243.600,00	3.243.600,00	3.243.600,00	3.243.600,00
22	außerordentliche Erträge		6.300,00				
23	außerordentliche Aufwendungen						
24	außerordentliches Ergebnis (außerord. Erträge abzüglich außerord. Aufwendungen)		6.300,00				
25	Jahresergebnis (Saldo aus dem ordentlichen und dem außerordentlichen Ergebnis)	2.542.394,27	2.987.400,00	3.243.600,00	3.243.600,00	3.243.600,00	3.243.600,00
26	Erträge aus internen Leistungsbeziehungen						
27	Aufwendungen aus internen Leistungsbeziehungen						
28	Saldo aus internen Leistungsbeziehungen						
29	Ergebnis unt. Berücks. d. Int. Leistungsbeziehungen	2.542.394,27	2.987.400,00	3.243.600,00	3.243.600,00	3.243.600,00	3.243.600,00

Haushaltplan 2023

Teilfinanzergebnis 36.5.09 Sonstige Einrichtungen für Kinder

Samtgemeinde Nenndorf

Nr.	Bezeichnung	Ergebnis 2021	Ansatz 2022	Ansatz 2023	Ansatz 2024	Ansatz 2025	Ansatz 2026
	Einzahlungen aus laufender Verwaltungstätigkeit						
01	Steuern und ähnliche Abgaben						
02	Zuwendungen und allgemeine Umlagen (außer für Investitionstätigkeit)		500,00				
03	sonstige Transfereinzahlungen						
04	öffentlich-rechtliche Entgelte (außer Beitr. u. ähnl. Entg. für Inv.-tätigkeit)						
05	privatrechtliche Entgelte (außer für Investitionstätigkeit)						
06	Kostenerstattungen und Kostenumlagen (außer für Investitionstätigkeit)						
07	Zinsen und ähnliche Einzahlungen						
08	Einz. a. d. Veräußerung geringwert. VermGG						
09	sonstige haushaltswirksame Einzahlungen						
10	= Summe d. Einz. aus lfd. Verwaltungstätigkeit		500,00				
	Auszahlungen aus laufender Verwaltungstätigkeit						
11	Auszahlungen für aktives Personal						
12	Auszahlungen für Versorgung						
13	Auszahlungen für Sach- und Dienstleistungen	-8.225,01	-14.900,00	-15.600,00	-15.600,00	-15.600,00	-15.600,00
14	Zinsen und ähnliche Auszahlungen						
15	Transferauszahlungen (außer für Investitionstätigkeit)	-2.531.648,11	-2.966.700,00	-3.228.000,00	-3.228.000,00	-3.228.000,00	-3.228.000,00
16	sonstige haushaltswirksame Auszahlungen	-30.600,00	-6.300,00				
17	= Summe d. Ausz. aus lfd. Verwaltungstätigkeit	-2.570.473,12	-2.987.900,00	-3.243.600,00	-3.243.600,00	-3.243.600,00	-3.243.600,00
18	Saldo aus lfd. Verwaltungstätigkeit (S. Einz. abz. S. Ausz. aus lfd. Verw.tät.)	-2.570.473,12	-2.987.400,00	-3.243.600,00	-3.243.600,00	-3.243.600,00	-3.243.600,00
19	Zuwendungen für Investitionstätigkeit						
20	Beiträge u.ä. Entgelte für Investitionstätigkeit						
21	Veräußerung von Sachvermögen						
22	Veräußerung von Finanzvermögensanlagen						
23	sonstige Investitionstätigkeit						
24	= Summe d. Einz. für Investitionstätigkeit						
	Auszahlungen für Investitionstätigkeit						
25	Erwerb von Grundstücken und Gebäuden						
26	Baumaßnahmen						
27	Erwerb von beweglichem Sachvermögen						
28	Erwerb von Finanzvermögensanlagen						
29	Aktivierbare Zuwendungen	-200.000,00	-1.000,00				
30	sonstige Investitionstätigkeit						
31	= Summe d. Ausz. für Investitionstätigkeit	-200.000,00	-1.000,00				
32	Saldo aus Investitionstätigkeit (S. Einz. abz. S. Ausz. aus lfd. Inv.-tät.)	-200.000,00	-1.000,00				
33	Finanzmittel-Überschuss/-Fehlbetrag (Summe 18 und 32)	-2.770.473,12	-2.988.400,00	-3.243.600,00	-3.243.600,00	-3.243.600,00	-3.243.600,00
	Ein-, Auszahlungen aus Finanzierungstätigkeit						
34	Einz.; Aufn. v. Kred. u. inneren Darl.						
35	Ausz.; Tilg. v. Kred. u. Rückz. v. inn. Darl.						
36	Saldo aus Finanzierungstätigkeit						
37	Finanzmittelveränderung (Summe 33 und 36)	-2.770.473,12	-2.988.400,00	-3.243.600,00	-3.243.600,00	-3.243.600,00	-3.243.600,00

Haushaltplan 2023

Investitionen 36.5.09 Sonstige Einrichtungen für Kinder

Samtgemeinde Nenndorf

Nr. Bezeichnung	Jahres- ergebnis 2021	Ansatz 2022	Ansatz 2023	Finanzplan 2024	Finanzplan 2025	Finanzplan 2026	Finanzplan 2027
> 1.000 € Oberhalb der festgelegten Wertgrenze							
00.16.080 Unterstützung Tagesmütter 2900 29. Aktivierbare Zuwendungen		-1.000,00 -1.000,00					
00.21.052 Investitionszuschuss Kita Sanierung 2900 29. Aktivierbare Zuwendungen	-200.000,00 -200.000,00						
Summe	-200.000,00	-1.000,00					

Haushaltplan 2023

Produktbeschreibung 36.5.12 Kindergarten Kreuzriehe

Samtgemeinde Nenndorf

Produktbereich	36.	Kinder-, Jugend- und Familienhilfe
Produktgruppe	36.5	Tageseinrichtungen für Kinder
Produkt	36.5.12	Kindergarten Kreuzriehe

Haushaltplan 2023

Teilergebnis 36.5.12 Kindergarten Kreuzriehe							
Samtgemeinde Nenndorf							
Nr.	Bezeichnung	Ergebnis 2021	Ansatz 2022	Ansatz 2023	Ansatz 2024	Ansatz 2025	Ansatz 2026
	Ordentliche Erträge						
01	Steuern und ähnliche Abgaben						
02	Zuwendungen und allgemeine Umlagen (außer für Investitionstätigkeit)			-150.000,00	-300.000,00	-300.000,00	-300.000,00
03	Auflösungserträge aus Sonderposten						
04	sonstige Transfererträge						
05	öffentlich-rechtliche Entgelte (außer Beitr. u. ähnl. Entg. für Inv.-tätigkeit)			-65.000,00	-65.000,00	-65.000,00	-65.000,00
06	privatrechtliche Entgelte			-45.000,00	-45.000,00	-45.000,00	-45.000,00
07	Kostenerstattungen und Kostenumlagen						
08	Zinsen und ähnliche Finanzerträge						
09	aktivierte Eigenleistungen						
10	Bestandsveränderungen						
11	sonstige ordentliche Erträge						
12	= Summe ordentliche Erträge			-260.000,00	-410.000,00	-410.000,00	-410.000,00
	Ordentliche Aufwendungen						
13	Aufwendungen für aktives Personal		85.000,00	435.400,00	589.400,00	598.000,00	607.200,00
14	Aufwendungen für Versorgung						
15	Aufwendungen für Sach- und Dienstleistungen		10.000,00	127.700,00	127.700,00	127.700,00	127.700,00
16	Abschreibungen						
17	Zinsen und ähnliche Aufwendungen						
18	Transferaufwendungen						
19	sonstige ordentliche Aufwendungen		30.000,00	4.600,00	4.600,00	4.600,00	4.600,00
20	= Summe ordentliche Aufwendungen		125.000,00	567.700,00	721.700,00	730.300,00	739.500,00
21	ordentliches Ergebnis (ordentliche Erträge abzüglich ordentliche Aufwendungen)		125.000,00	307.700,00	311.700,00	320.300,00	329.500,00
22	außerordentliche Erträge						
23	außerordentliche Aufwendungen						
24	außerordentliches Ergebnis (außerord. Erträge abzüglich außerord. Aufwendungen)						
25	Jahresergebnis (Saldo aus dem ordentlichen und dem außerordentlichen Ergebnis)		125.000,00	307.700,00	311.700,00	320.300,00	329.500,00
26	Erträge aus internen Leistungsbeziehungen						
27	Aufwendungen aus internen Leistungsbeziehungen						
28	Saldo aus internen Leistungsbeziehungen						
29	Ergebnis unt. Berücks. d. Int. Leistungsbeziehungen		125.000,00	307.700,00	311.700,00	320.300,00	329.500,00

Haushaltplan 2023

Teilfinanzergebnis 36.5.12 Kindergarten Kreuzriehe

Samtgemeinde Nenndorf

Nr.	Bezeichnung	Ergebnis 2021	Ansatz 2022	Ansatz 2023	Ansatz 2024	Ansatz 2025	Ansatz 2026
	Einzahlungen aus laufender Verwaltungstätigkeit						
01	Steuern und ähnliche Abgaben						
02	Zuwendungen und allgemeine Umlagen (außer für Investitionstätigkeit)			150.000,00	300.000,00	300.000,00	300.000,00
03	sonstige Transfereinzahlungen						
04	öffentlich-rechtliche Entgelte (außer Beitr. u. ähnl. Entg. für Inv.-tätigkeit)			65.000,00	65.000,00	65.000,00	65.000,00
05	privatrechtliche Entgelte (außer für Investitionstätigkeit)			45.000,00	45.000,00	45.000,00	45.000,00
06	Kostenerstattungen und Kostenumlagen (außer für Investitionstätigkeit)						
07	Zinsen und ähnliche Einzahlungen						
08	Einz. a. d. Veräußerung geringwert. VermGG						
09	sonstige haushaltswirksame Einzahlungen						
10	= Summe d. Einz. aus lfd. Verwaltungstätigkeit			260.000,00	410.000,00	410.000,00	410.000,00
	Auszahlungen aus laufender Verwaltungstätigkeit						
11	Auszahlungen für aktives Personal		-85.000,00	-435.400,00	-589.400,00	-598.000,00	-607.200,00
12	Auszahlungen für Versorgung						
13	Auszahlungen für Sach- und Dienstleistungen		-10.000,00	-127.700,00	-127.700,00	-127.700,00	-127.700,00
14	Zinsen und ähnliche Auszahlungen						
15	Transferauszahlungen (außer für Investitionstätigkeit)						
16	sonstige haushaltswirksame Auszahlungen		-30.000,00	-4.600,00	-4.600,00	-4.600,00	-4.600,00
17	= Summe d. Ausz. aus lfd. Verwaltungstätigkeit		-125.000,00	-567.700,00	-721.700,00	-730.300,00	-739.500,00
18	Saldo aus lfd. Verwaltungstätigkeit (S. Einz. abz. S. Ausz. aus lfd. Verw.tät.)		-125.000,00	-307.700,00	-311.700,00	-320.300,00	-329.500,00
19	Zuwendungen für Investitionstätigkeit		552.000,00				
20	Beiträge u.ä. Entgelte für Investitionstätigkeit						
21	Veräußerung von Sachvermögen						
22	Veräußerung von Finanzvermögensanlagen						
23	sonstige Investitionstätigkeit						
24	= Summe d. Einz. für Investitionstätigkeit		552.000,00				
	Auszahlungen für Investitionstätigkeit						
25	Erwerb von Grundstücken und Gebäuden						
26	Baumaßnahmen	-124.000,66	-1.974.000,00				
27	Erwerb von beweglichem Sachvermögen						
28	Erwerb von Finanzvermögensanlagen						
29	Aktivierbare Zuwendungen						
30	sonstige Investitionstätigkeit						
31	= Summe d. Ausz. für Investitionstätigkeit	-124.000,66	-1.974.000,00				
32	Saldo aus Investitionstätigkeit (S. Einz. abz. S. Ausz. aus lfd. Inv.-tät.)	-124.000,66	-1.422.000,00				
33	Finanzmittel-Überschuss/-Fehlbetrag (Summe 18 und 32)	-124.000,66	-1.547.000,00	-307.700,00	-311.700,00	-320.300,00	-329.500,00
	Einz., Auszahlungen aus Finanzierungstätigkeit						
34	Einz.; Aufn. v. Kred. u. inneren Darl.						
35	Ausz.; Tilg. v. Kred. u. Rückz. v. inn. Darl.						
36	Saldo aus Finanzierungstätigkeit						
37	Finanzmittelveränderung (Summe 33 und 36)	-124.000,66	-1.547.000,00	-307.700,00	-311.700,00	-320.300,00	-329.500,00

Haushaltplan 2023

Investitionen 36.5.12 Kindergarten Kreuzriehe

Samtgemeinde Nenndorf

Nr. Bezeichnung	Jahres- ergebnis 2021	Ansatz 2022	Ansatz 2023	Finanzplan 2024	Finanzplan 2025	Finanzplan 2026	Finanzplan 2027
> 1.000 € Oberhalb der festgelegten Wertgrenze							
00.20.017 Kinderbetreuung Nordgemeinden Planung+Gründerwerb	-124.000,66	-1.422.000,00					
1901 19. Zuwendungen für Investitionstätigkeit		552.000,00					
2600 26. Baumaßnahmen	-124.000,66	-1.974.000,00					
Summe	-124.000,66	-1.422.000,00					

Produktbeschreibung 36.6.02 Jugendzentrum

Samtgemeinde Nenndorf

Produktbereich	36.	Kinder-, Jugend- und Familienhilfe
Produktgruppe	36.6	Einrichtungen der Jugendarbeit
Produkt	36.6.02	Jugendzentrum

Kurzbeschreibung

Bewirtschaftung der angemieteten Räume.
 Beschäftigung eines hauptamtlichen Sozialarbeiters.
 Freizeit-, Bildungs- und Beratungsangebote für Kinder und Jugendliche, Schulaufgabenhilfe für Grundschul Kinder.

Rechtsgrundlage

Ratsbeschluss, freiwillige Aufgabe, SGB VIII, Nds. AGKJHG

Zielgruppen

Kinder
 Jugendliche

Haushaltplan 2023

Teilergebnis 36.6.02 Jugendzentrum							
Samtgemeinde Nenndorf							
Nr.	Bezeichnung	Ergebnis 2021	Ansatz 2022	Ansatz 2023	Ansatz 2024	Ansatz 2025	Ansatz 2026
	Ordentliche Erträge						
01	Steuern und ähnliche Abgaben						
02	Zuwendungen und allgemeine Umlagen (außer für Investitionstätigkeit)	-2.884,00		-2.100,00	-2.100,00	-2.100,00	-2.100,00
03	Auflösungserträge aus Sonderposten						
04	sonstige Transfererträge						
05	öffentlich-rechtliche Entgelte (außer Beitr. u. ähnl. Entg. für Inv.-tätigkeit)						
06	privatrechtliche Entgelte	-730,00					
07	Kostenerstattungen und Kostenumlagen						
08	Zinsen und ähnliche Finanzerträge						
09	aktivierte Eigenleistungen						
10	Bestandsveränderungen						
11	sonstige ordentliche Erträge						
12	= Summe ordentliche Erträge	-3.614,00		-2.100,00	-2.100,00	-2.100,00	-2.100,00
	Ordentliche Aufwendungen						
13	Aufwendungen für aktives Personal	84.185,81	85.100,00	84.300,00	85.500,00	86.900,00	88.100,00
14	Aufwendungen für Versorgung						
15	Aufwendungen für Sach- und Dienstleistungen	5.406,55	8.000,00	9.000,00	9.000,00	9.000,00	9.000,00
16	Abschreibungen						
17	Zinsen und ähnliche Aufwendungen						
18	Transferaufwendungen						
19	sonstige ordentliche Aufwendungen	3.523,90	5.500,00	6.000,00	6.000,00	6.000,00	6.000,00
20	= Summe ordentliche Aufwendungen	93.116,26	98.600,00	99.300,00	100.500,00	101.900,00	103.100,00
21	ordentliches Ergebnis (ordentliche Erträge abzüglich ordentliche Aufwendungen)	89.502,26	98.600,00	97.200,00	98.400,00	99.800,00	101.000,00
22	außerordentliche Erträge						
23	außerordentliche Aufwendungen						
24	außerordentliches Ergebnis (außerord. Erträge abzüglich außerord. Aufwendungen)						
25	Jahresergebnis (Saldo aus dem ordentlichen und dem außerordentlichen Ergebnis)	89.502,26	98.600,00	97.200,00	98.400,00	99.800,00	101.000,00
26	Erträge aus internen Leistungsbeziehungen						
27	Aufwendungen aus internen Leistungsbeziehungen						
28	Saldo aus internen Leistungsbeziehungen						
29	Ergebnis unt. Berücks. d. Int. Leistungsbeziehungen	89.502,26	98.600,00	97.200,00	98.400,00	99.800,00	101.000,00

Haushaltplan 2023

Teilfinanzergebnis 36.6.02 Jugendzentrum							
Samtgemeinde Nenndorf							
Nr.	Bezeichnung	Ergebnis 2021	Ansatz 2022	Ansatz 2023	Ansatz 2024	Ansatz 2025	Ansatz 2026
	Einzahlungen aus laufender Verwaltungstätigkeit						
01	Steuern und ähnliche Abgaben						
02	Zuwendungen und allgemeine Umlagen (außer für Investitionstätigkeit)	2.884,00		2.100,00	2.100,00	2.100,00	2.100,00
03	sonstige Transfereinzahlungen						
04	öffentlich-rechtliche Entgelte (außer Beitr. u. ähnl. Entg. für Inv.-tätigkeit)						
05	privatrechtliche Entgelte (außer für Investitionstätigkeit)	730,00					
06	Kostenerstattungen und Kostenumlagen (außer für Investitionstätigkeit)						
07	Zinsen und ähnliche Einzahlungen						
08	Einz. a. d. Veräußerung geringwert. VermGG						
09	sonstige haushaltswirksame Einzahlungen						
10	= Summe d. Einz. aus lfd. Verwaltungstätigkeit	3.614,00		2.100,00	2.100,00	2.100,00	2.100,00
	Auszahlungen aus laufender Verwaltungstätigkeit						
11	Auszahlungen für aktives Personal	-84.185,81	-85.100,00	-84.300,00	-85.500,00	-86.900,00	-88.100,00
12	Auszahlungen für Versorgung						
13	Auszahlungen für Sach- und Dienstleistungen	-5.406,55	-8.000,00	-9.000,00	-9.000,00	-9.000,00	-9.000,00
14	Zinsen und ähnliche Auszahlungen						
15	Transferauszahlungen (außer für Investitionstätigkeit)						
16	sonstige haushaltswirksame Auszahlungen	-3.523,90	-5.500,00	-6.000,00	-6.000,00	-6.000,00	-6.000,00
17	= Summe d. Ausz. aus lfd. Verwaltungstätigkeit	-93.116,26	-98.600,00	-99.300,00	-100.500,00	-101.900,00	-103.100,00
18	Saldo aus lfd. Verwaltungstätigkeit (S. Einz. abz. S. Ausz. aus lfd. Verw.tät.)	-89.502,26	-98.600,00	-97.200,00	-98.400,00	-99.800,00	-101.000,00
19	Zuwendungen für Investitionstätigkeit						
20	Beiträge u.ä. Entgelte für Investitionstätigkeit						
21	Veräußerung von Sachvermögen						
22	Veräußerung von Finanzvermögensanlagen						
23	sonstige Investitionstätigkeit						
24	= Summe d. Einz. für Investitionstätigkeit						
	Auszahlungen für Investitionstätigkeit						
25	Erwerb von Grundstücken und Gebäuden						
26	Baumaßnahmen						
27	Erwerb von beweglichem Sachvermögen						
28	Erwerb von Finanzvermögensanlagen						
29	Aktivierbare Zuwendungen						
30	sonstige Investitionstätigkeit						
31	= Summe d. Ausz. für Investitionstätigkeit						
32	Saldo aus Investitionstätigkeit (S. Einz. abz. S. Ausz. aus lfd. Inv.-tät.)						
33	Finanzmittel-Überschuss/-Fehlbetrag (Summe 18 und 32)	-89.502,26	-98.600,00	-97.200,00	-98.400,00	-99.800,00	-101.000,00
	Ein-, Auszahlungen aus Finanzierungstätigkeit						
34	Einz.; Aufn. v. Kred. u. inneren Darl.						
35	Ausz.; Tilg. v. Kred. u. Rückz. v. inn. Darl.						
36	Saldo aus Finanzierungstätigkeit						
37	Finanzmittelveränderung (Summe 33 und 36)	-89.502,26	-98.600,00	-97.200,00	-98.400,00	-99.800,00	-101.000,00

Produktbeschreibung 41.2.01 Gesundheitseinrichtungen

Samtgemeinde Nenndorf

Produktbereich	41.	Gesundheitsdienste
Produktgruppe	41.2	Gesundheitseinrichtungen
Produkt	41.2.01	Gesundheitseinrichtungen

Kurzbeschreibung

Zuschuss an Psychiatrie-Erfahrene.

Rechtsgrundlage

Ratsbeschluss, freiwillige Aufgaben

Zielgruppen

Interessierte
Betroffene

Leistungen

Haushaltplan 2023

Teilergebnis 41.2.01 Gesundheitseinrichtungen							
Samtgemeinde Nenndorf							
Nr.	Bezeichnung	Ergebnis 2021	Ansatz 2022	Ansatz 2023	Ansatz 2024	Ansatz 2025	Ansatz 2026
	Ordentliche Erträge						
01	Steuern und ähnliche Abgaben						
02	Zuwendungen und allgemeine Umlagen (außer für Investitionstätigkeit)						
03	Auflösungserträge aus Sonderposten						
04	sonstige Transfererträge						
05	öffentlich-rechtliche Entgelte (außer Beitr. u. ähnl. Entg. für Inv.-tätigkeit)						
06	privatrechtliche Entgelte						
07	Kostenerstattungen und Kostenumlagen						
08	Zinsen und ähnliche Finanzerträge						
09	aktivierte Eigenleistungen						
10	Bestandsveränderungen						
11	sonstige ordentliche Erträge						
12	= Summe ordentliche Erträge						
	Ordentliche Aufwendungen						
13	Aufwendungen für aktives Personal						
14	Aufwendungen für Versorgung						
15	Aufwendungen für Sach- und Dienstleistungen						
16	Abschreibungen						
17	Zinsen und ähnliche Aufwendungen						
18	Transferaufwendungen		600,00	600,00	600,00	600,00	600,00
19	sonstige ordentliche Aufwendungen						
20	= Summe ordentliche Aufwendungen		600,00	600,00	600,00	600,00	600,00
21	ordentliches Ergebnis (ordentliche Erträge abzüglich ordentliche Aufwendungen)		600,00	600,00	600,00	600,00	600,00
22	außerordentliche Erträge						
23	außerordentliche Aufwendungen						
24	außerordentliches Ergebnis (außerord. Erträge abzüglich außerord. Aufwendungen)						
25	Jahresergebnis (Saldo aus dem ordentlichen und dem außerordentlichen Ergebnis)		600,00	600,00	600,00	600,00	600,00
26	Erträge aus internen Leistungsbeziehungen						
27	Aufwendungen aus internen Leistungsbeziehungen						
28	Saldo aus internen Leistungsbeziehungen						
29	Ergebnis unt. Berücks. d. Int. Leistungsbeziehungen		600,00	600,00	600,00	600,00	600,00

Haushaltplan 2023

Teilfinanzergebnis 41.2.01 Gesundheitseinrichtungen							
Samtgemeinde Nenndorf							
Nr.	Bezeichnung	Ergebnis 2021	Ansatz 2022	Ansatz 2023	Ansatz 2024	Ansatz 2025	Ansatz 2026
	Einzahlungen aus laufender Verwaltungstätigkeit						
01	Steuern und ähnliche Abgaben						
02	Zuwendungen und allgemeine Umlagen (außer für Investitionstätigkeit)						
03	sonstige Transfereinzahlungen						
04	öffentlich-rechtliche Entgelte (außer Beitr. u. ähnl. Entg. für Inv.-tätigkeit)						
05	privatrechtliche Entgelte (außer für Investitionstätigkeit)						
06	Kostenerstattungen und Kostenumlagen (außer für Investitionstätigkeit)						
07	Zinsen und ähnliche Einzahlungen						
08	Einz. a. d. Veräußerung geringwert. VermGG						
09	sonstige haushaltswirksame Einzahlungen						
10	= Summe d. Einz. aus lfd. Verwaltungstätigkeit						
	Auszahlungen aus laufender Verwaltungstätigkeit						
11	Auszahlungen für aktives Personal						
12	Auszahlungen für Versorgung						
13	Auszahlungen für Sach- und Dienstleistungen						
14	Zinsen und ähnliche Auszahlungen						
15	Transferauszahlungen (außer für Investitionstätigkeit)		-600,00	-600,00	-600,00	-600,00	-600,00
16	sonstige haushaltswirksame Auszahlungen						
17	= Summe d. Ausz. aus lfd. Verwaltungstätigkeit		-600,00	-600,00	-600,00	-600,00	-600,00
18	Saldo aus lfd. Verwaltungstätigkeit (S. Einz. abz. S. Ausz. aus lfd. Verw.tät.)		-600,00	-600,00	-600,00	-600,00	-600,00
19	Zuwendungen für Investitionstätigkeit						
20	Beiträge u.ä. Entgelte für Investitionstätigkeit						
21	Veräußerung von Sachvermögen						
22	Veräußerung von Finanzvermögensanlagen						
23	sonstige Investitionstätigkeit						
24	= Summe d. Einz. für Investitionstätigkeit						
	Auszahlungen für Investitionstätigkeit						
25	Erwerb von Grundstücken und Gebäuden						
26	Baumaßnahmen						
27	Erwerb von beweglichem Sachvermögen						
28	Erwerb von Finanzvermögensanlagen						
29	Aktivierbare Zuwendungen						
30	sonstige Investitionstätigkeit						
31	= Summe d. Ausz. für Investitionstätigkeit						
32	Saldo aus Investitionstätigkeit (S. Einz. abz. S. Ausz. aus lfd. Inv.-tät.)						
33	Finanzmittel-Überschuss/-Fehlbetrag (Summe 18 und 32)		-600,00	-600,00	-600,00	-600,00	-600,00
	Ein-, Auszahlungen aus Finanzierungstätigkeit						
34	Einz.; Aufn. v. Kred. u. inneren Darl.						
35	Ausz.; Tilg. v. Kred. u. Rückz. v. inn. Darl.						
36	Saldo aus Finanzierungstätigkeit						
37	Finanzmitteleränderung (Summe 33 und 36)		-600,00	-600,00	-600,00	-600,00	-600,00

Produktbeschreibung 42.1.01 Förderung des Sports

Samtgemeinde Nenndorf

Produktbereich	42.	Sportförderung
Produktgruppe	42.1	Förderung des Sports
Produkt	42.1.01	Förderung des Sports

Kurzbeschreibung

Übernahme der Hallenbenutzungsgebühren.
Betriebskostenerstattungen an die Mitgliedsgemeinden für Ihre Sport- und Mehrzweckhallen.

Rechtsgrundlage

Ratsbeschluss, Hauptsatzung, freiwillige Aufgabe

Zielgruppen

Sportler/innen
Vereine
Sportinteressierte

Leistungen

Zuschuss an Landkreis Schaumburg für die Benutzung kreiseigener Sporthallen in Bad Nenndorf
Erstattung Betriebskosten Sporthalle Riepen, VfL-Dorado-Halle, Sporthalle Kreuzriehe,
Sporthalle Hohnhorst, Sporthalle Rehren, Sporthalle Ohndorf, Mehrzweckhalle Waltringhausen

Haushaltplan 2023

Teilergebnis 42.1.01 Förderung des Sports

Samtgemeinde Nenndorf

Nr.	Bezeichnung	Ergebnis 2021	Ansatz 2022	Ansatz 2023	Ansatz 2024	Ansatz 2025	Ansatz 2026
	Ordentliche Erträge						
01	Steuern und ähnliche Abgaben						
02	Zuwendungen und allgemeine Umlagen (außer für Investitionstätigkeit)						
03	Auflösungserträge aus Sonderposten						
04	sonstige Transfererträge						
05	öffentlich-rechtliche Entgelte (außer Beitr. u. ähnl. Entg. für Inv.-tätigkeit)		-11.500,00				
06	privatrechtliche Entgelte						
07	Kostenerstattungen und Kostenumlagen	-3.800,00	-3.800,00	-3.800,00	-3.800,00	-3.800,00	-3.800,00
08	Zinsen und ähnliche Finanzerträge						
09	aktivierte Eigenleistungen						
10	Bestandsveränderungen						
11	sonstige ordentliche Erträge						
12	= Summe ordentliche Erträge	-3.800,00	-15.300,00	-3.800,00	-3.800,00	-3.800,00	-3.800,00
	Ordentliche Aufwendungen						
13	Aufwendungen für aktives Personal	43.440,90	58.600,00	35.800,00	36.400,00	37.000,00	37.600,00
14	Aufwendungen für Versorgung						
15	Aufwendungen für Sach- und Dienstleistungen						
16	Abschreibungen						
17	Zinsen und ähnliche Aufwendungen						
18	Transferaufwendungen		13.000,00	32.000,00	32.000,00	32.000,00	32.000,00
19	sonstige ordentliche Aufwendungen	13.807,90	4.700,00	109.400,00	109.400,00	109.400,00	109.400,00
20	= Summe ordentliche Aufwendungen	57.248,80	76.300,00	177.200,00	177.800,00	178.400,00	179.000,00
21	ordentliches Ergebnis (ordentliche Erträge abzüglich ordentliche Aufwendungen)	53.448,80	61.000,00	173.400,00	174.000,00	174.600,00	175.200,00
22	außerordentliche Erträge						
23	außerordentliche Aufwendungen						
24	außerordentliches Ergebnis (außerord. Erträge abzüglich außerord. Aufwendungen)						
25	Jahresergebnis (Saldo aus dem ordentlichen und dem außerordentlichen Ergebnis)	53.448,80	61.000,00	173.400,00	174.000,00	174.600,00	175.200,00
26	Erträge aus internen Leistungsbeziehungen						
27	Aufwendungen aus internen Leistungsbeziehungen						
28	Saldo aus internen Leistungsbeziehungen						
29	Ergebnis unt. Berücks. d. Int. Leistungsbeziehungen	53.448,80	61.000,00	173.400,00	174.000,00	174.600,00	175.200,00

Haushaltplan 2023

Teilfinanzergebnis 42.1.01 Förderung des Sports							
Samtgemeinde Nenndorf							
Nr.	Bezeichnung	Ergebnis 2021	Ansatz 2022	Ansatz 2023	Ansatz 2024	Ansatz 2025	Ansatz 2026
	Einzahlungen aus laufender Verwaltungstätigkeit						
01	Steuern und ähnliche Abgaben						
02	Zuwendungen und allgemeine Umlagen (außer für Investitionstätigkeit)						
03	sonstige Transfereinzahlungen						
04	öffentlich-rechtliche Entgelte (außer Beitr. u. ähnl. Entg. für Inv.-tätigkeit)		11.500,00				
05	privatrechtliche Entgelte (außer für Investitionstätigkeit)						
06	Kostenerstattungen und Kostenumlagen (außer für Investitionstätigkeit)	3.800,00	3.800,00	3.800,00	3.800,00	3.800,00	3.800,00
07	Zinsen und ähnliche Einzahlungen						
08	Einz. a. d. Veräußerung geringwert. VermGG						
09	sonstige haushaltswirksame Einzahlungen						
10	= Summe d. Einz. aus lfd. Verwaltungstätigkeit	3.800,00	15.300,00	3.800,00	3.800,00	3.800,00	3.800,00
	Auszahlungen aus laufender Verwaltungstätigkeit						
11	Auszahlungen für aktives Personal	-46.285,57	-58.600,00	-35.800,00	-36.400,00	-37.000,00	-37.600,00
12	Auszahlungen für Versorgung						
13	Auszahlungen für Sach- und Dienstleistungen						
14	Zinsen und ähnliche Auszahlungen						
15	Transferauszahlungen (außer für Investitionstätigkeit)		-13.000,00	-32.000,00	-32.000,00	-32.000,00	-32.000,00
16	sonstige haushaltswirksame Auszahlungen	-13.807,90	-4.700,00	-109.400,00	-109.400,00	-109.400,00	-109.400,00
17	= Summe d. Ausz. aus lfd. Verwaltungstätigkeit	-60.093,47	-76.300,00	-177.200,00	-177.800,00	-178.400,00	-179.000,00
18	Saldo aus lfd. Verwaltungstätigkeit (S. Einz. abz. S. Ausz. aus lfd. Verw.tät.)	-56.293,47	-61.000,00	-173.400,00	-174.000,00	-174.600,00	-175.200,00
	Einzahlungen für Investitionstätigkeit						
19	Zuwendungen für Investitionstätigkeit						
20	Beiträge u.ä. Entgelte für Investitionstätigkeit						
21	Veräußerung von Sachvermögen						
22	Veräußerung von Finanzvermögensanlagen						
23	sonstige Investitionstätigkeit						
24	= Summe d. Einz. für Investitionstätigkeit						
	Auszahlungen für Investitionstätigkeit						
25	Erwerb von Grundstücken und Gebäuden						
26	Baumaßnahmen						
27	Erwerb von beweglichem Sachvermögen						
28	Erwerb von Finanzvermögensanlagen						
29	Aktivierbare Zuwendungen						
30	sonstige Investitionstätigkeit						
31	= Summe d. Ausz. für Investitionstätigkeit						
32	Saldo aus Investitionstätigkeit (S. Einz. abz. S. Ausz. aus lfd. Inv.-tät.)						
33	Finanzmittel-Überschuss/-Fehlbetrag (Summe 18 und 32)	-56.293,47	-61.000,00	-173.400,00	-174.000,00	-174.600,00	-175.200,00
	Ein-, Auszahlungen aus Finanzierungstätigkeit						
34	Einz.; Aufn. v. Kred. u. inneren Darl.						
35	Ausz.; Tilg. v. Kred. u. Rückz. v. inn. Darl.						
36	Saldo aus Finanzierungstätigkeit						
37	Finanzmittelveränderung (Summe 33 und 36)	-56.293,47	-61.000,00	-173.400,00	-174.000,00	-174.600,00	-175.200,00

Produktbeschreibung 42.4.01 Sporthalle Haste

Samtgemeinde Nenndorf

Produktbereich	42.	Sportförderung
Produktgruppe	42.4	Sportstätten und Bäder
Produkt	42.4.01	Sporthalle Haste

Kurzbeschreibung

Bereitstellung der Sporthalle für den Schul- und Vereinssport.
 Bau, Betrieb, Unterhaltung und Einrichtung.
 Unterhaltung des Schulsportplatzes.

Rechtsgrundlage

Ratsbeschluss, Hauptsatzung, freiwillige Aufgabe

Zielgruppen

Sportler/Innen
 Schulkinder
 Vereine

Leistungen

Bau, Betrieb, Unterhaltung und Einrichtung

Haushaltplan 2023

Teilergebnis 42.4.01 Sporthalle Haste							
Samtgemeinde Nenndorf							
Nr.	Bezeichnung	Ergebnis 2021	Ansatz 2022	Ansatz 2023	Ansatz 2024	Ansatz 2025	Ansatz 2026
	Ordentliche Erträge						
01	Steuern und ähnliche Abgaben						
02	Zuwendungen und allgemeine Umlagen (außer für Investitionstätigkeit)						
03	Auflösungserträge aus Sonderposten		-1.700,00	-1.700,00	-1.700,00	-1.700,00	-1.700,00
04	sonstige Transfererträge						
05	öffentlich-rechtliche Entgelte (außer Beitr. u. ähnl. Entg. für Inv.-tätigkeit)		-8.000,00				
06	privatrechtliche Entgelte	-280,00	-300,00	-300,00	-300,00	-300,00	-300,00
07	Kostenerstattungen und Kostenumlagen						
08	Zinsen und ähnliche Finanzerträge						
09	aktivierte Eigenleistungen						
10	Bestandsveränderungen						
11	sonstige ordentliche Erträge						
12	= Summe ordentliche Erträge	-280,00	-10.000,00	-2.000,00	-2.000,00	-2.000,00	-2.000,00
	Ordentliche Aufwendungen						
13	Aufwendungen für aktives Personal						
14	Aufwendungen für Versorgung						
15	Aufwendungen für Sach- und Dienstleistungen	39.955,85	71.600,00	67.100,00	67.100,00	67.100,00	67.100,00
16	Abschreibungen		21.500,00	21.500,00	21.500,00	21.500,00	21.500,00
17	Zinsen und ähnliche Aufwendungen						
18	Transferaufwendungen						
19	sonstige ordentliche Aufwendungen	7.356,32	3.600,00	3.700,00	3.700,00	3.700,00	3.700,00
20	= Summe ordentliche Aufwendungen	47.312,17	96.700,00	92.300,00	92.300,00	92.300,00	92.300,00
21	ordentliches Ergebnis (ordentliche Erträge abzüglich ordentliche Aufwendungen)	47.032,17	86.700,00	90.300,00	90.300,00	90.300,00	90.300,00
22	außerordentliche Erträge						
23	außerordentliche Aufwendungen						
24	außerordentliches Ergebnis (außerord. Erträge abzüglich außerord. Aufwendungen)						
25	Jahresergebnis (Saldo aus dem ordentlichen und dem außerordentlichen Ergebnis)	47.032,17	86.700,00	90.300,00	90.300,00	90.300,00	90.300,00
26	Erträge aus internen Leistungsbeziehungen						
27	Aufwendungen aus internen Leistungsbeziehungen						
28	Saldo aus internen Leistungsbeziehungen						
29	Ergebnis unt. Berücks. d. Int. Leistungsbeziehungen	47.032,17	86.700,00	90.300,00	90.300,00	90.300,00	90.300,00

Haushaltplan 2023

Teilfinanzergebnis 42.4.01 Sporthalle Haste							
Samtgemeinde Nenndorf							
Nr.	Bezeichnung	Ergebnis 2021	Ansatz 2022	Ansatz 2023	Ansatz 2024	Ansatz 2025	Ansatz 2026
	Einzahlungen aus laufender Verwaltungstätigkeit						
01	Steuern und ähnliche Abgaben						
02	Zuwendungen und allgemeine Umlagen (außer für Investitionstätigkeit)						
03	sonstige Transfereinzahlungen						
04	öffentlich-rechtliche Entgelte (außer Beitr. u. ähnl. Entg. für Inv.-tätigkeit)		8.000,00				
05	privatrechtliche Entgelte (außer für Investitionstätigkeit)	280,00	300,00	300,00	300,00	300,00	300,00
06	Kostenerstattungen und Kostenumlagen (außer für Investitionstätigkeit)						
07	Zinsen und ähnliche Einzahlungen						
08	Einz. a. d. Veräußerung geringwert. VermGG						
09	sonstige haushaltswirksame Einzahlungen						
10	= Summe d. Einz. aus lfd. Verwaltungstätigkeit	280,00	8.300,00	300,00	300,00	300,00	300,00
	Auszahlungen aus laufender Verwaltungstätigkeit						
11	Auszahlungen für aktives Personal						
12	Auszahlungen für Versorgung						
13	Auszahlungen für Sach- und Dienstleistungen	-39.955,85	-71.600,00	-67.100,00	-67.100,00	-67.100,00	-67.100,00
14	Zinsen und ähnliche Auszahlungen						
15	Transferauszahlungen (außer für Investitionstätigkeit)						
16	sonstige haushaltswirksame Auszahlungen	-7.356,32	-3.600,00	-3.700,00	-3.700,00	-3.700,00	-3.700,00
17	= Summe d. Ausz. aus lfd. Verwaltungstätigkeit	-47.312,17	-75.200,00	-70.800,00	-70.800,00	-70.800,00	-70.800,00
18	Saldo aus lfd. Verwaltungstätigkeit (S. Einz. abz. S. Ausz. aus lfd. Verw.tät.)	-47.032,17	-66.900,00	-70.500,00	-70.500,00	-70.500,00	-70.500,00
	Einzahlungen für Investitionstätigkeit						
19	Zuwendungen für Investitionstätigkeit						
20	Beiträge u.ä. Entgelte für Investitionstätigkeit						
21	Veräußerung von Sachvermögen						
22	Veräußerung von Finanzvermögensanlagen						
23	sonstige Investitionstätigkeit						
24	= Summe d. Einz. für Investitionstätigkeit						
	Auszahlungen für Investitionstätigkeit						
25	Erwerb von Grundstücken und Gebäuden						
26	Baumaßnahmen						
27	Erwerb von beweglichem Sachvermögen						
28	Erwerb von Finanzvermögensanlagen						
29	Aktivierbare Zuwendungen						
30	sonstige Investitionstätigkeit						
31	= Summe d. Ausz. für Investitionstätigkeit						
32	Saldo aus Investitionstätigkeit (S. Einz. abz. S. Ausz. aus lfd. Inv.-tät.)						
33	Finanzmittel-Überschuss/-Fehlbetrag (Summe 18 und 32)	-47.032,17	-66.900,00	-70.500,00	-70.500,00	-70.500,00	-70.500,00
	Ein-, Auszahlungen aus Finanzierungstätigkeit						
34	Einz.; Aufn. v. Kred. u. inneren Darl.						
35	Ausz.; Tilg. v. Kred. u. Rückz. v. inn. Darl.						
36	Saldo aus Finanzierungstätigkeit						
37	Finanzmittelveränderung (Summe 33 und 36)	-47.032,17	-66.900,00	-70.500,00	-70.500,00	-70.500,00	-70.500,00

Produktbeschreibung 42.4.02 Sporthalle Waltringhausen

Samtgemeinde Nenndorf

Produktbereich	42.	Sportförderung
Produktgruppe	42.4	Sportstätten und Bäder
Produkt	42.4.02	Sporthalle Waltringhausen

Kurzbeschreibung

Bereitstellung der Sporthalle für den Vereinssport.
Bau, Betrieb, Unterhaltung und Einrichtung.

Rechtsgrundlage

Ratsbeschluss, Hauptsatzung, freiwillige Aufgabe

Zielgruppen

Sportler/innen
Vereine

Leistungen

Bau, Betrieb, Unterhaltung und Einrichtung

Haushaltplan 2023

Teilergebnis 42.4.02 Sporthalle Waltringhausen

Samtgemeinde Nenndorf

Nr.	Bezeichnung	Ergebnis 2021	Ansatz 2022	Ansatz 2023	Ansatz 2024	Ansatz 2025	Ansatz 2026
	Ordentliche Erträge						
01	Steuern und ähnliche Abgaben						
02	Zuwendungen und allgemeine Umlagen (außer für Investitionstätigkeit)						
03	Auflösungserträge aus Sonderposten		-4.000,00	-4.000,00	-4.000,00	-4.000,00	-4.000,00
04	sonstige Transfererträge						
05	öffentlich-rechtliche Entgelte (außer Beitr. u. ähnl. Entg. für Inv.-tätigkeit)		-6.500,00				
06	privatrechtliche Entgelte						
07	Kostenerstattungen und Kostenumlagen						
08	Zinsen und ähnliche Finanzerträge						
09	aktivierte Eigenleistungen						
10	Bestandsveränderungen						
11	sonstige ordentliche Erträge						
12	= Summe ordentliche Erträge		-10.500,00	-4.000,00	-4.000,00	-4.000,00	-4.000,00
	Ordentliche Aufwendungen						
13	Aufwendungen für aktives Personal	6.422,46	6.500,00	6.700,00	6.900,00	7.100,00	7.300,00
14	Aufwendungen für Versorgung						
15	Aufwendungen für Sach- und Dienstleistungen	35.298,85	72.800,00	70.300,00	70.300,00	70.300,00	70.300,00
16	Abschreibungen		19.000,00	19.000,00	19.000,00	19.000,00	19.000,00
17	Zinsen und ähnliche Aufwendungen						
18	Transferaufwendungen						
19	sonstige ordentliche Aufwendungen	6.551,14	3.600,00	3.800,00	3.800,00	3.800,00	3.800,00
20	= Summe ordentliche Aufwendungen	48.272,45	101.900,00	99.800,00	100.000,00	100.200,00	100.400,00
21	ordentliches Ergebnis (ordentliche Erträge abzüglich ordentliche Aufwendungen)	48.272,45	91.400,00	95.800,00	96.000,00	96.200,00	96.400,00
22	außerordentliche Erträge						
23	außerordentliche Aufwendungen						
24	außerordentliches Ergebnis (außerord. Erträge abzüglich außerord. Aufwendungen)						
25	Jahresergebnis (Saldo aus dem ordentlichen und dem außerordentlichen Ergebnis)	48.272,45	91.400,00	95.800,00	96.000,00	96.200,00	96.400,00
26	Erträge aus internen Leistungsbeziehungen						
27	Aufwendungen aus internen Leistungsbeziehungen						
28	Saldo aus internen Leistungsbeziehungen						
29	Ergebnis unt. Berücks. d. Int. Leistungsbeziehungen	48.272,45	91.400,00	95.800,00	96.000,00	96.200,00	96.400,00

Haushaltplan 2023

Teilfinanzergebnis 42.4.02 Sporthalle Waltringhausen

Samtgemeinde Nenndorf

Nr.	Bezeichnung	Ergebnis 2021	Ansatz 2022	Ansatz 2023	Ansatz 2024	Ansatz 2025	Ansatz 2026
	Einzahlungen aus laufender Verwaltungstätigkeit						
01	Steuern und ähnliche Abgaben						
02	Zuwendungen und allgemeine Umlagen (außer für Investitionstätigkeit)						
03	sonstige Transfereinzahlungen						
04	öffentlich-rechtliche Entgelte (außer Beitr. u. ähnl. Entg. für Inv.-tätigkeit)		6.500,00				
05	privatrechtliche Entgelte (außer für Investitionstätigkeit)						
06	Kostenerstattungen und Kostenumlagen (außer für Investitionstätigkeit)						
07	Zinsen und ähnliche Einzahlungen						
08	Einz. a. d. Veräußerung geringwert. VermGG						
09	sonstige haushaltswirksame Einzahlungen						
10	= Summe d. Einz. aus lfd. Verwaltungstätigkeit		6.500,00				
	Auszahlungen aus laufender Verwaltungstätigkeit						
11	Auszahlungen für aktives Personal	-6.422,46	-6.500,00	-6.700,00	-6.900,00	-7.100,00	-7.300,00
12	Auszahlungen für Versorgung						
13	Auszahlungen für Sach- und Dienstleistungen	-35.298,85	-72.800,00	-70.300,00	-70.300,00	-70.300,00	-70.300,00
14	Zinsen und ähnliche Auszahlungen						
15	Transferauszahlungen (außer für Investitionstätigkeit)						
16	sonstige haushaltswirksame Auszahlungen	-6.551,14	-3.600,00	-3.800,00	-3.800,00	-3.800,00	-3.800,00
17	= Summe d. Ausz. aus lfd. Verwaltungstätigkeit	-48.272,45	-82.900,00	-80.800,00	-81.000,00	-81.200,00	-81.400,00
18	Saldo aus lfd. Verwaltungstätigkeit (S. Einz. abz. S. Ausz. aus lfd. Verw.tät.)	-48.272,45	-76.400,00	-80.800,00	-81.000,00	-81.200,00	-81.400,00
19	Zuwendungen für Investitionstätigkeit						
20	Beiträge u.ä. Entgelte für Investitionstätigkeit						
21	Veräußerung von Sachvermögen						
22	Veräußerung von Finanzvermögensanlagen						
23	sonstige Investitionstätigkeit						
24	= Summe d. Einz. für Investitionstätigkeit						
	Auszahlungen für Investitionstätigkeit						
25	Erwerb von Grundstücken und Gebäuden						
26	Baumaßnahmen			-160.000,00			
27	Erwerb von beweglichem Sachvermögen						
28	Erwerb von Finanzvermögensanlagen						
29	Aktivierbare Zuwendungen						
30	sonstige Investitionstätigkeit						
31	= Summe d. Ausz. für Investitionstätigkeit			-160.000,00			
32	Saldo aus Investitionstätigkeit (S. Einz. abz. S. Ausz. aus lfd. Inv.-tät.)			-160.000,00			
33	Finanzmittel-Überschuss/-Fehlbetrag (Summe 18 und 32)	-48.272,45	-76.400,00	-240.800,00	-81.000,00	-81.200,00	-81.400,00
	Ein-, Auszahlungen aus Finanzierungstätigkeit						
34	Einz.; Aufn. v. Kred. u. inneren Darl.						
35	Ausz.; Tilg. v. Kred. u. Rückz. v. inn. Darl.						
36	Saldo aus Finanzierungstätigkeit						
37	Finanzmittelveränderung (Summe 33 und 36)	-48.272,45	-76.400,00	-240.800,00	-81.000,00	-81.200,00	-81.400,00

Haushaltplan 2023

Investitionen 42.4.02 Sporthalle Waltringhausen

Samtgemeinde Nenndorf

Nr. Bezeichnung	Jahres- ergebnis 2021	Ansatz 2022	Ansatz 2023	Finanzplan 2024	Finanzplan 2025	Finanzplan 2026	Finanzplan 2027
> 1.000 € Oberhalb der festgelegten Wertgrenze							
00.21.037 Sanierungsmaßnahme Sporthalle Waltringhausen			-160.000,00				
2600 26. Baumaßnahmen			-160.000,00				
Summe			-160.000,00				

Produktbeschreibung 42.4.03 Hallenbad

Samtgemeinde Nenndorf

Produktbereich	42.	Sportförderung
Produktgruppe	42.4	Sportstätten und Bäder
Produkt	42.4.03	Hallenbad

Kurzbeschreibung

Pflege der Grünanlagen.
Kosten für eine Anzeige im Gastgeberverzeichnis.

Rechtsgrundlage

Ratsbeschluss, freiwillige Aufgabe

Zielgruppen

Sportler/innen

Leistungen

Gesundheitsförderung
Sportförderung

Haushaltplan 2023

Teilergebnis 42.4.03 Hallenbad							
Samtgemeinde Nenndorf							
Nr.	Bezeichnung	Ergebnis 2021	Ansatz 2022	Ansatz 2023	Ansatz 2024	Ansatz 2025	Ansatz 2026
	Ordentliche Erträge						
01	Steuern und ähnliche Abgaben						
02	Zuwendungen und allgemeine Umlagen (außer für Investitionstätigkeit)						
03	Auflösungserträge aus Sonderposten						
04	sonstige Transfererträge						
05	öffentlich-rechtliche Entgelte (außer Beitr. u. ähnl. Entg. für Inv.-tätigkeit)						
06	privatrechtliche Entgelte						
07	Kostenerstattungen und Kostenumlagen						
08	Zinsen und ähnliche Finanzerträge						
09	aktivierte Eigenleistungen						
10	Bestandsveränderungen						
11	sonstige ordentliche Erträge						
12	= Summe ordentliche Erträge						
	Ordentliche Aufwendungen						
13	Aufwendungen für aktives Personal						
14	Aufwendungen für Versorgung						
15	Aufwendungen für Sach- und Dienstleistungen	286,60	500,00	500,00	500,00	500,00	500,00
16	Abschreibungen						
17	Zinsen und ähnliche Aufwendungen						
18	Transferaufwendungen						
19	sonstige ordentliche Aufwendungen	8.624,31	8.400,00	8.600,00	8.600,00	8.600,00	8.600,00
20	= Summe ordentliche Aufwendungen	8.910,91	8.900,00	9.100,00	9.100,00	9.100,00	9.100,00
21	ordentliches Ergebnis (ordentliche Erträge abzüglich ordentliche Aufwendungen)	8.910,91	8.900,00	9.100,00	9.100,00	9.100,00	9.100,00
22	außerordentliche Erträge						
23	außerordentliche Aufwendungen						
24	außerordentliches Ergebnis (außerord. Erträge abzüglich außerord. Aufwendungen)						
25	Jahresergebnis (Saldo aus dem ordentlichen und dem außerordentlichen Ergebnis)	8.910,91	8.900,00	9.100,00	9.100,00	9.100,00	9.100,00
26	Erträge aus internen Leistungsbeziehungen						
27	Aufwendungen aus internen Leistungsbeziehungen						
28	Saldo aus internen Leistungsbeziehungen						
29	Ergebnis unt. Berücks. d. Int. Leistungsbeziehungen	8.910,91	8.900,00	9.100,00	9.100,00	9.100,00	9.100,00

Haushaltplan 2023

Teilfinanzergebnis 42.4.03 Hallenbad							
Samtgemeinde Nenndorf							
Nr.	Bezeichnung	Ergebnis 2021	Ansatz 2022	Ansatz 2023	Ansatz 2024	Ansatz 2025	Ansatz 2026
	Einzahlungen aus laufender Verwaltungstätigkeit						
01	Steuern und ähnliche Abgaben						
02	Zuwendungen und allgemeine Umlagen (außer für Investitionstätigkeit)						
03	sonstige Transfereinzahlungen						
04	öffentlich-rechtliche Entgelte (außer Beitr. u. ähnl. Entg. für Inv.-tätigkeit)						
05	privatrechtliche Entgelte (außer für Investitionstätigkeit)						
06	Kostenerstattungen und Kostenumlagen (außer für Investitionstätigkeit)						
07	Zinsen und ähnliche Einzahlungen						
08	Einz. a. d. Veräußerung geringwert. VermGG						
09	sonstige haushaltswirksame Einzahlungen						
10	= Summe d. Einz. aus lfd. Verwaltungstätigkeit						
	Auszahlungen aus laufender Verwaltungstätigkeit						
11	Auszahlungen für aktives Personal						
12	Auszahlungen für Versorgung						
13	Auszahlungen für Sach- und Dienstleistungen	-286,60	-500,00	-500,00	-500,00	-500,00	-500,00
14	Zinsen und ähnliche Auszahlungen						
15	Transferauszahlungen (außer für Investitionstätigkeit)						
16	sonstige haushaltswirksame Auszahlungen	-8.624,31	-8.400,00	-8.600,00	-8.600,00	-8.600,00	-8.600,00
17	= Summe d. Ausz. aus lfd. Verwaltungstätigkeit	-8.910,91	-8.900,00	-9.100,00	-9.100,00	-9.100,00	-9.100,00
18	Saldo aus lfd. Verwaltungstätigkeit (S. Einz. abz. S. Ausz. aus lfd. Verw.tät.)	-8.910,91	-8.900,00	-9.100,00	-9.100,00	-9.100,00	-9.100,00
19	Zuwendungen für Investitionstätigkeit						
20	Beiträge u.ä. Entgelte für Investitionstätigkeit						
21	Veräußerung von Sachvermögen						
22	Veräußerung von Finanzvermögensanlagen						
23	sonstige Investitionstätigkeit						
24	= Summe d. Einz. für Investitionstätigkeit						
	Auszahlungen für Investitionstätigkeit						
25	Erwerb von Grundstücken und Gebäuden						
26	Baumaßnahmen						
27	Erwerb von beweglichem Sachvermögen						
28	Erwerb von Finanzvermögensanlagen						
29	Aktivierbare Zuwendungen						
30	sonstige Investitionstätigkeit						
31	= Summe d. Ausz. für Investitionstätigkeit						
32	Saldo aus Investitionstätigkeit (S. Einz. abz. S. Ausz. aus lfd. Inv.-tät.)						
33	Finanzmittel-Überschuss/-Fehlbetrag (Summe 18 und 32)	-8.910,91	-8.900,00	-9.100,00	-9.100,00	-9.100,00	-9.100,00
	Ein-, Auszahlungen aus Finanzierungstätigkeit						
34	Einz.; Aufn. v. Kred. u. inneren Darl.						
35	Ausz.; Tilg. v. Kred. u. Rückz. v. inn. Darl.						
36	Saldo aus Finanzierungstätigkeit						
37	Finanzmittelveränderung (Summe 33 und 36)	-8.910,91	-8.900,00	-9.100,00	-9.100,00	-9.100,00	-9.100,00

Haushaltplan 2023

Produktbeschreibung 57.3.03 Wochenmarkt

Samtgemeinde Nenndorf

Produktbereich	57.	Wirtschaft und Tourismus
Produktgruppe	57.3	Allgemeine Einrichtungen und Unternehmen
Produkt	57.3.03	Wochenmarkt

Kurzbeschreibung

Organisation und Durchführung des Wochenmarktes.

Rechtsgrundlage

Ratsbeschluss, NKomVG, GewO, NKAG, SOG,
Marktordnung, Marktgebührenordnung

Zielgruppen

Einwohner/innen
Besucher/Innen des Wochenmarktes
Gewerbetreibende

Leistungen

Haushaltplan 2023

Teilergebnis 57.3.03 Wochenmarkt

Samtgemeinde Nenndorf

Nr.	Bezeichnung	Ergebnis 2021	Ansatz 2022	Ansatz 2023	Ansatz 2024	Ansatz 2025	Ansatz 2026
	Ordentliche Erträge						
01	Steuern und ähnliche Abgaben						
02	Zuwendungen und allgemeine Umlagen (außer für Investitionstätigkeit)						
03	Auflösungserträge aus Sonderposten						
04	sonstige Transfererträge						
05	öffentlich-rechtliche Entgelte (außer Beitr. u. ähnl. Entg. für Inv.-tätigkeit)	-18.535,00	-23.000,00	-25.000,00	-25.000,00	-25.000,00	-25.000,00
06	privatrechtliche Entgelte						
07	Kostenerstattungen und Kostenumlagen						
08	Zinsen und ähnliche Finanzerträge						
09	aktivierte Eigenleistungen						
10	Bestandsveränderungen						
11	sonstige ordentliche Erträge						
12	= Summe ordentliche Erträge	-18.535,00	-23.000,00	-25.000,00	-25.000,00	-25.000,00	-25.000,00
	Ordentliche Aufwendungen						
13	Aufwendungen für aktives Personal	8.749,50	14.100,00	19.700,00	20.100,00	20.600,00	21.100,00
14	Aufwendungen für Versorgung						
15	Aufwendungen für Sach- und Dienstleistungen	2.897,33	6.200,00	4.100,00	4.100,00	4.100,00	4.100,00
16	Abschreibungen						
17	Zinsen und ähnliche Aufwendungen						
18	Transferaufwendungen						
19	sonstige ordentliche Aufwendungen	12.742,22	15.400,00	17.200,00	17.200,00	17.200,00	17.200,00
20	= Summe ordentliche Aufwendungen	24.389,05	35.700,00	41.000,00	41.400,00	41.900,00	42.400,00
21	ordentliches Ergebnis (ordentliche Erträge abzüglich ordentliche Aufwendungen)	5.854,05	12.700,00	16.000,00	16.400,00	16.900,00	17.400,00
22	außerordentliche Erträge						
23	außerordentliche Aufwendungen						
24	außerordentliches Ergebnis (außerord. Erträge abzüglich außerord. Aufwendungen)						
25	Jahresergebnis (Saldo aus dem ordentlichen und dem außerordentlichen Ergebnis)	5.854,05	12.700,00	16.000,00	16.400,00	16.900,00	17.400,00
26	Erträge aus internen Leistungsbeziehungen						
27	Aufwendungen aus internen Leistungsbeziehungen						
28	Saldo aus internen Leistungsbeziehungen						
29	Ergebnis unt. Berücks. d. Int. Leistungsbeziehungen	5.854,05	12.700,00	16.000,00	16.400,00	16.900,00	17.400,00

Haushaltplan 2023

Teilfinanzergebnis 57.3.03 Wochenmarkt							
Samtgemeinde Nenndorf							
Nr.	Bezeichnung	Ergebnis 2021	Ansatz 2022	Ansatz 2023	Ansatz 2024	Ansatz 2025	Ansatz 2026
	Einzahlungen aus laufender Verwaltungstätigkeit						
01	Steuern und ähnliche Abgaben						
02	Zuwendungen und allgemeine Umlagen (außer für Investitionstätigkeit)						
03	sonstige Transfereinzahlungen						
04	öffentlich-rechtliche Entgelte (außer Beitr. u. ähnl. Entg. für Inv.-tätigkeit)	18.535,00	23.000,00	25.000,00	25.000,00	25.000,00	25.000,00
05	privatrechtliche Entgelte (außer für Investitionstätigkeit)						
06	Kostenerstattungen und Kostenumlagen (außer für Investitionstätigkeit)						
07	Zinsen und ähnliche Einzahlungen						
08	Einz. a. d. Veräußerung geringwert. VermGG						
09	sonstige haushaltswirksame Einzahlungen						
10	= Summe d. Einz. aus lfd. Verwaltungstätigkeit	18.535,00	23.000,00	25.000,00	25.000,00	25.000,00	25.000,00
	Auszahlungen aus laufender Verwaltungstätigkeit						
11	Auszahlungen für aktives Personal	-8.749,50	-14.100,00	-19.700,00	-20.100,00	-20.600,00	-21.100,00
12	Auszahlungen für Versorgung						
13	Auszahlungen für Sach- und Dienstleistungen	-2.897,33	-6.200,00	-4.100,00	-4.100,00	-4.100,00	-4.100,00
14	Zinsen und ähnliche Auszahlungen						
15	Transferauszahlungen (außer für Investitionstätigkeit)						
16	sonstige haushaltswirksame Auszahlungen	-12.742,22	-15.400,00	-17.200,00	-17.200,00	-17.200,00	-17.200,00
17	= Summe d. Ausz. aus lfd. Verwaltungstätigkeit	-24.389,05	-35.700,00	-41.000,00	-41.400,00	-41.900,00	-42.400,00
18	Saldo aus lfd. Verwaltungstätigkeit (S. Einz. abz. S. Ausz. aus lfd. Verw.tät.)	-5.854,05	-12.700,00	-16.000,00	-16.400,00	-16.900,00	-17.400,00
19	Zuwendungen für Investitionstätigkeit						
20	Beiträge u.ä. Entgelte für Investitionstätigkeit						
21	Veräußerung von Sachvermögen						
22	Veräußerung von Finanzvermögensanlagen						
23	sonstige Investitionstätigkeit						
24	= Summe d. Einz. für Investitionstätigkeit						
	Auszahlungen für Investitionstätigkeit						
25	Erwerb von Grundstücken und Gebäuden						
26	Baumaßnahmen						
27	Erwerb von beweglichem Sachvermögen						
28	Erwerb von Finanzvermögensanlagen						
29	Aktivierbare Zuwendungen						
30	sonstige Investitionstätigkeit						
31	= Summe d. Ausz. für Investitionstätigkeit						
32	Saldo aus Investitionstätigkeit (S. Einz. abz. S. Ausz. aus lfd. Inv.-tät.)						
33	Finanzmittel-Überschuss/-Fehlbetrag (Summe 18 und 32)	-5.854,05	-12.700,00	-16.000,00	-16.400,00	-16.900,00	-17.400,00
	Ein-, Auszahlungen aus Finanzierungstätigkeit						
34	Einz.; Aufn. v. Kred. u. inneren Darl.						
35	Ausz.; Tilg. v. Kred. u. Rückz. v. inn. Darl.						
36	Saldo aus Finanzierungstätigkeit						
37	Finanzmittelveränderung (Summe 33 und 36)	-5.854,05	-12.700,00	-16.000,00	-16.400,00	-16.900,00	-17.400,00

A. Wesentliche Produkte des Teilhaushalts 1.4

Samtgemeinde Nenndorf

Samtgemeinde	1.	Samtgemeinde Nenndorf
Teilhaushalt	1.4	Teilhaushalt 4

Haushaltplan 2023

B. Teilergebnisplan

Samtgemeinde Nenndorf

Nr.	Bezeichnung	Ergebnis 2021	Ansatz 2022	Ansatz 2023	Ansatz 2024	Ansatz 2025	Ansatz 2026
	Ordentliche Erträge						
01	Steuern und ähnliche Abgaben						
02	Zuwendungen und allgemeine Umlagen (außer für Investitionstätigkeit)						
03	Auflösungserträge aus Sonderposten	-200.209,84	-238.000,00	-200.000,00	-200.000,00	-200.000,00	-200.000,00
04	sonstige Transfererträge						
05	öffentlich-rechtliche Entgelte (außer Beitr. u. ähnl. Entg. für Inv.-tätigkeit)	-3.007.416,89	-3.158.800,00	-3.626.300,00	-3.626.300,00	-3.626.300,00	-3.626.300,00
06	privatrechtliche Entgelte	-490,80	-10.500,00	-500,00	-500,00	-500,00	-500,00
07	Kostenerstattungen und Kostenumlagen	-20.318,83	-29.100,00	-591.800,00	-600.500,00	-609.400,00	-618.300,00
08	Zinsen und ähnliche Finanzerträge						
09	aktivierte Eigenleistungen						
10	Bestandsveränderungen						
11	sonstige ordentliche Erträge	-675,40					
12	= Summe ordentliche Erträge	-3.229.111,76	-3.436.400,00	-4.418.600,00	-4.427.300,00	-4.436.200,00	-4.445.100,00
	Ordentliche Aufwendungen						
13	Aufwendungen für aktives Personal	1.341.104,20	1.451.100,00	1.989.100,00	2.019.600,00	2.050.000,00	2.079.800,00
14	Aufwendungen für Versorgung						
15	Aufwendungen für Sach- und Dienstleistungen	926.715,19	1.143.600,00	1.474.800,00	1.439.800,00	1.439.800,00	1.439.800,00
16	Abschreibungen	914.384,26	1.013.500,00	986.700,00	986.700,00	986.700,00	986.700,00
17	Zinsen und ähnliche Aufwendungen						
18	Transferaufwendungen						
19	sonstige ordentliche Aufwendungen	391.676,84	355.300,00	379.600,00	379.600,00	369.600,00	430.910,00
20	= Summe ordentliche Aufwendungen	3.573.880,49	3.963.500,00	4.830.200,00	4.825.700,00	4.846.100,00	4.937.210,00
21	ordentliches Ergebnis (ordentliche Erträge abzüglich ordentliche Aufwendungen)	344.768,73	527.100,00	411.600,00	398.400,00	409.900,00	492.110,00
22	außerordentliche Erträge						
23	außerordentliche Aufwendungen						
24	außerordentliches Ergebnis (außerord. Erträge abzüglich außerord. Aufwendungen)						
25	Jahresergebnis (Saldo aus dem ordentlichen und dem außerordentlichen Ergebnis)	344.768,73	527.100,00	411.600,00	398.400,00	409.900,00	492.110,00
26	Erträge aus internen Leistungsbeziehungen	-25.243,78	-23.900,00	-25.000,00	-25.000,00	-25.000,00	-25.000,00
27	Aufwendungen aus internen Leistungsbeziehungen	60.302,19	46.500,00	48.200,00	48.200,00	48.200,00	48.200,00
28	Saldo aus internen Leistungsbeziehungen	35.058,41	22.600,00	23.200,00	23.200,00	23.200,00	23.200,00
29	Ergebnis unt. Berücks. d. Int. Leistungsbeziehungen	379.827,14	549.700,00	434.800,00	421.600,00	433.100,00	515.310,00

Haushaltplan 2023

C. Teilfinanzplan

Samtgemeinde Nenndorf

Nr.	Bezeichnung	Ergebnis 2021	Ansatz 2022	Ansatz 2023	Ansatz 2024	Ansatz 2025	Ansatz 2026	Plan 2027
	Einzahlungen aus laufender Verwaltungstätigkeit							
01	Steuern und ähnliche Abgaben							
02	Zuwendungen und allgemeine Umlagen (außer für Investitionstätigkeit)							
03	sonstige Transfereinzahlungen							
04	öffentlich-rechtliche Entgelte (außer Beitr. u. ähnl. Entg. für Inv.-tätigkeit)	3.074.872,94	3.158.800,00	3.626.300,00	3.626.300,00	3.626.300,00	3.626.300,00	
05	privatrechtliche Entgelte (außer für Investitionstätigkeit)	490,80	10.500,00	500,00	500,00	500,00	500,00	
06	Kostenerstattungen und Kostenumlagen (außer für Investitionstätigkeit)	20.318,83	29.100,00	591.800,00	600.500,00	609.400,00	618.300,00	
07	Zinsen und ähnliche Einzahlungen							
08	Einz. a. d. Veräußerung geringwert. VermGG							
09	sonstige haushaltswirksame Einzahlungen	1.681,99						
10	= Summe d. Einz. aus lfd. Verwaltungstätigkeit Auszahlungen aus laufender Verwaltungstätigkeit	3.097.364,56	3.198.400,00	4.218.600,00	4.227.300,00	4.236.200,00	4.245.100,00	
11	Auszahlungen für aktives Personal	-1.337.241,43	-1.451.100,00	-1.989.100,00	-2.019.600,00	-2.050.000,00	-2.079.800,00	
12	Auszahlungen für Versorgung							
13	Auszahlungen für Sach- und Dienstleistungen	-921.379,88	-1.143.600,00	-1.474.800,00	-1.439.800,00	-1.439.800,00	-1.439.800,00	
14	Zinsen und ähnliche Auszahlungen							
15	Transferauszahlungen (außer für Investitionstätigkeit)							
16	sonstige haushaltswirksame Auszahlungen	-439.120,94	-355.300,00	-379.600,00	-379.600,00	-369.600,00	-430.910,00	
17	= Summe d. Ausz. aus lfd. Verwaltungstätigkeit	-2.697.742,25	-2.950.000,00	-3.843.500,00	-3.839.000,00	-3.859.400,00	-3.950.510,00	
18	Saldo aus lfd. Verwaltungstätigkeit (S. Einz. abz. S. Ausz. aus lfd. Verw.tät.) Einzahlungen für Investitionstätigkeit	399.622,31	248.400,00	375.100,00	388.300,00	376.800,00	294.590,00	
19	Zuwendungen für Investitionstätigkeit							
20	Beiträge u.ä. Entgelte für Investitionstätigk.	750.562,90	107.300,00	60.000,00	60.000,00	60.000,00	60.000,00	
21	Veräußerung von Sachvermögen	1.500,00						
22	Veräußerung von Finanzvermögensanlagen							
23	sonstige Investitionstätigkeit							
24	= Summe d. Einz. für Investitionstätigkeit Auszahlungen für Investitionstätigkeit	752.062,90	107.300,00	60.000,00	60.000,00	60.000,00	60.000,00	
25	Erwerb von Grundstücken und Gebäuden		-103.000,00	-255.000,00	-50.000,00	-50.000,00	-50.000,00	
26	Baumaßnahmen	-684.943,37	-1.118.200,00	-2.695.500,00	-960.500,00	-240.000,00	-240.000,00	
27	Erwerb von beweglichem Sachvermögen	-47.219,29	-117.500,00	-16.000,00	-10.000,00	-10.000,00	-10.000,00	
28	Erwerb von Finanzvermögensanlagen	-310,00						
29	Aktivierbare Zuwendungen							
30	sonstige Investitionstätigkeit	-15.966,51						
31	= Summe d. Ausz. für Investitionstätigkeit	-748.439,17	-1.338.700,00	-2.966.500,00	-1.020.500,00	-300.000,00	-300.000,00	
32	Saldo aus Investitionstätigkeit (S. Einz. abz. S. Ausz. aus lfd. Inv.-tät.)	3.623,73	-1.231.400,00	-2.906.500,00	-960.500,00	-240.000,00	-240.000,00	
33	Finanzmittel-Überschuss/-Fehlbetrag (Summe 18 und 32) Ein-, Auszahlungen aus Finanzierungstätigkeit	403.246,04	-983.000,00	-2.531.400,00	-572.200,00	136.800,00	54.590,00	
34	Einz.; Aufn. v. Kred. u. inneren Darl.							
35	Ausz.; Tilg. v. Kred. u. Rückz. v. inn. Darl.							
36	Saldo aus Finanzierungstätigkeit							
37	Finanzmittelveränderung (Summe 33 und 36)	403.246,04	-983.000,00	-2.531.400,00	-572.200,00	136.800,00	54.590,00	

Produktbeschreibung 11.1.08 Gebäudemanagement

Samtgemeinde Nenndorf

Produktbereich	11.	Innere Verwaltung
Produktgruppe	11.1	Verwaltungssteuerung und -service
Produkt	11.1.08	Gebäudemanagement

Kurzbeschreibung

Unterhaltung der Gebäude
Hausmeisterpool

Zielgruppen

Verwaltung
Schulen
Kindergärten
Feuerwehren

Leistungen

Hausmeistertätigkeiten
Unterhaltung/Reparaturen

Haushaltplan 2023

Teilergebnis 11.1.08 Gebäudemanagement

Samtgemeinde Nenndorf

Nr.	Bezeichnung	Ergebnis 2021	Ansatz 2022	Ansatz 2023	Ansatz 2024	Ansatz 2025	Ansatz 2026	Plan 2027
	Ordentliche Erträge							
01	Steuern und ähnliche Abgaben							
02	Zuwendungen und allgemeine Umlagen (außer für Investitionstätigkeit)							
03	Auflösungserträge aus Sonderposten							
04	sonstige Transfererträge							
05	öffentlich-rechtliche Entgelte (außer Beitr. u. ähnl. Entg. für Inv.-tätigkeit)							
06	privatrechtliche Entgelte							
07	Kostenerstattungen und Kostenumlagen							
08	Zinsen und ähnliche Finanzerträge							
09	aktivierte Eigenleistungen							
10	Bestandsveränderungen							
11	sonstige ordentliche Erträge							
12	= Summe ordentliche Erträge							
	Ordentliche Aufwendungen							
13	Aufwendungen für aktives Personal	139.273,39	159.400,00	205.600,00	208.800,00	212.000,00	215.200,00	
14	Aufwendungen für Versorgung							
15	Aufwendungen für Sach- und Dienstleistungen	9.342,36	11.400,00	14.600,00	14.600,00	14.600,00	14.600,00	
16	Abschreibungen							
17	Zinsen und ähnliche Aufwendungen							
18	Transferaufwendungen							
19	sonstige ordentliche Aufwendungen	174,12						
20	= Summe ordentliche Aufwendungen	148.789,87	170.800,00	220.200,00	223.400,00	226.600,00	229.800,00	
21	ordentliches Ergebnis (ordentliche Erträge abzüglich ordentliche Aufwendungen)	148.789,87	170.800,00	220.200,00	223.400,00	226.600,00	229.800,00	
22	außerordentliche Erträge							
23	außerordentliche Aufwendungen							
24	außerordentliches Ergebnis (außerord. Erträge abzüglich außerord. Aufwendungen)							
25	Jahresergebnis (Saldo aus dem ordentlichen und dem außerordentlichen Ergebnis)	148.789,87	170.800,00	220.200,00	223.400,00	226.600,00	229.800,00	
26	Erträge aus internen Leistungsbeziehungen							
27	Aufwendungen aus internen Leistungsbeziehungen							
28	Saldo aus internen Leistungsbeziehungen							
29	Ergebnis unt. Berücks. d. Int. Leistungsbeziehungen	148.789,87	170.800,00	220.200,00	223.400,00	226.600,00	229.800,00	

Haushaltplan 2023

Teilfinanzergebnis 11.1.08 Gebäudemanagement							
Samtgemeinde Nenndorf							
Nr.	Bezeichnung	Ergebnis 2021	Ansatz 2022	Ansatz 2023	Ansatz 2024	Ansatz 2025	Ansatz 2026
	Einzahlungen aus laufender Verwaltungstätigkeit						
01	Steuern und ähnliche Abgaben						
02	Zuwendungen und allgemeine Umlagen (außer für Investitionstätigkeit)						
03	sonstige Transfereinzahlungen						
04	öffentlich-rechtliche Entgelte (außer Beitr. u. ähnl. Entg. für Inv.-tätigkeit)						
05	privatrechtliche Entgelte (außer für Investitionstätigkeit)						
06	Kostenerstattungen und Kostenumlagen (außer für Investitionstätigkeit)						
07	Zinsen und ähnliche Einzahlungen						
08	Einz. a. d. Veräußerung geringwert. VermGG						
09	sonstige haushaltswirksame Einzahlungen						
10	= Summe d. Einz. aus lfd. Verwaltungstätigkeit						
	Auszahlungen aus laufender Verwaltungstätigkeit						
11	Auszahlungen für aktives Personal	-139.273,39	-159.400,00	-205.600,00	-208.800,00	-212.000,00	-215.200,00
12	Auszahlungen für Versorgung						
13	Auszahlungen für Sach- und Dienstleistungen	-9.342,36	-11.400,00	-14.600,00	-14.600,00	-14.600,00	-14.600,00
14	Zinsen und ähnliche Auszahlungen						
15	Transferauszahlungen (außer für Investitionstätigkeit)						
16	sonstige haushaltswirksame Auszahlungen	-174,12					
17	= Summe d. Ausz. aus lfd. Verwaltungstätigkeit	-148.789,87	-170.800,00	-220.200,00	-223.400,00	-226.600,00	-229.800,00
18	Saldo aus lfd. Verwaltungstätigkeit (S. Einz. abz. S. Ausz. aus lfd. Verw.tät.)	-148.789,87	-170.800,00	-220.200,00	-223.400,00	-226.600,00	-229.800,00
19	Zuwendungen für Investitionstätigkeit						
20	Beiträge u.ä. Entgelte für Investitionstätigk.						
21	Veräußerung von Sachvermögen	500,00					
22	Veräußerung von Finanzvermögensanlagen						
23	sonstige Investitionstätigkeit						
24	= Summe d. Einz. für Investitionstätigkeit	500,00					
	Auszahlungen für Investitionstätigkeit						
25	Erwerb von Grundstücken und Gebäuden						
26	Baumaßnahmen						
27	Erwerb von beweglichem Sachvermögen	-11.440,00					
28	Erwerb von Finanzvermögensanlagen						
29	Aktivierbare Zuwendungen						
30	sonstige Investitionstätigkeit	-1.193,25					
31	= Summe d. Ausz. für Investitionstätigkeit	-12.633,25					
32	Saldo aus Investitionstätigkeit (S. Einz. abz. S. Ausz. aus lfd. Inv.-tät.)	-12.133,25					
33	Finanzmittel-Überschuss/-Fehlbetrag (Summe 18 und 32) Ein-, Auszahlungen aus Finanzierungstätigkeit	-160.923,12	-170.800,00	-220.200,00	-223.400,00	-226.600,00	-229.800,00
34	Einz.; Aufn. v. Kred. u. inneren Darl.						
35	Ausz.; Tilg. v. Kred. u. Rückz. v. inn. Darl.						
36	Saldo aus Finanzierungstätigkeit						
37	Finanzmittelveränderung (Summe 33 und 36)	-160.923,12	-170.800,00	-220.200,00	-223.400,00	-226.600,00	-229.800,00

Haushaltplan 2023

Investitionen 11.1.08 Gebäudemanagement

Samtgemeinde Nenndorf

Nr. Bezeichnung	Jahres- ergebnis 2021	Ansatz 2022	Ansatz 2023	Finanzplan 2024	Finanzplan 2025	Finanzplan 2026	Finanzplan 2027
> 1.000 € Oberhalb der festgelegten Wertgrenze							
00.18.076 CAFM Programm	-1.193,25						
3000 30. sonstige Investitionstätigkeit	-1.193,25						
00.21.039 Pritschenwagen	-11.439,00						
2100 21. Veräußerung von Sachvermögen	1,00						
2700 27. Erwerb von beweglichem Sachvermögen	-11.440,00						
Summe	-12.632,25						

Produktbeschreibung 51.1.01 Räumliche Planungs- und Entwicklungsmaßnahmen

Samtgemeinde Nenndorf

Produktbereich	51.	Räumliche Planung und Entwicklung
Produktgruppe	51.1	Räumliche Planungs- und Entwicklungsmaßnahmen
Produkt	51.1.01	Räumliche Planungs- und Entwicklungsmaßnahmen

Kurzbeschreibung

Verfahren zur Aufstellung, Änderung und Aufhebung von Flächennutzungsplänen, Landschaftsplänen, diversen Gutachten und städtebaulichen Entwicklungsplänen.
Koordination, Aufstellung und zentrale Verwaltung des örtlichen GIS.

Rechtsgrundlage

BauGB, BauNVO, BNatSchG, BImSchG, NBauO, NNatSchG, NStrG, ROG

Zielgruppen

Bevölkerung
Bauwillige
Gewerbetreibende
Eigentümer/Innen
Träger öffentlicher Belange
Einwohner/innen

Leistungen

Aufstellung von Flächennutzungsplänen
Landschaftspläne
Gutachten
Städtebauliche Entwicklungspläne

Haushaltplan 2023

Teilergebnis 51.1.01 Räumliche Planungs- und Entwicklungsmaßnahmen

Samtgemeinde Nenndorf

Nr.	Bezeichnung	Ergebnis 2021	Ansatz 2022	Ansatz 2023	Ansatz 2024	Ansatz 2025	Ansatz 2026	Plan 2027
	Ordentliche Erträge							
01	Steuern und ähnliche Abgaben							
02	Zuwendungen und allgemeine Umlagen (außer für Investitionstätigkeit)							
03	Auflösungserträge aus Sonderposten							
04	sonstige Transfererträge							
05	öffentlich-rechtliche Entgelte (außer Beitr. u. ähnl. Entg. für Inv.-tätigkeit)	-1.110,25	-500,00	-700,00	-700,00	-700,00	-700,00	
06	privatrechtliche Entgelte		-10.000,00					
07	Kostenerstattungen und Kostenumlagen	-15.012,07	-27.000,00	-589.700,00	-598.400,00	-607.300,00	-616.200,00	
08	Zinsen und ähnliche Finanzerträge							
09	aktivierte Eigenleistungen							
10	Bestandsveränderungen							
11	sonstige ordentliche Erträge							
12	= Summe ordentliche Erträge	-16.122,32	-37.500,00	-590.400,00	-599.100,00	-608.000,00	-616.900,00	
	Ordentliche Aufwendungen							
13	Aufwendungen für aktives Personal	414.376,87	329.000,00	804.300,00	816.500,00	828.800,00	841.300,00	
14	Aufwendungen für Versorgung							
15	Aufwendungen für Sach- und Dienstleistungen	19.138,84	16.000,00	17.500,00	17.500,00	17.500,00	17.500,00	
16	Abschreibungen							
17	Zinsen und ähnliche Aufwendungen							
18	Transferaufwendungen							
19	sonstige ordentliche Aufwendungen	9.790,03	14.300,00	14.500,00	14.500,00	14.500,00	14.500,00	
20	= Summe ordentliche Aufwendungen	443.305,74	359.300,00	836.300,00	848.500,00	860.800,00	873.300,00	
21	ordentliches Ergebnis (ordentliche Erträge abzüglich ordentliche Aufwendungen)	427.183,42	321.800,00	245.900,00	249.400,00	252.800,00	256.400,00	
22	außerordentliche Erträge							
23	außerordentliche Aufwendungen							
24	außerordentliches Ergebnis (außerord. Erträge abzüglich außerord. Aufwendungen)							
25	Jahresergebnis (Saldo aus dem ordentlichen und dem außerordentlichen Ergebnis)	427.183,42	321.800,00	245.900,00	249.400,00	252.800,00	256.400,00	
26	Erträge aus internen Leistungsbeziehungen	-25.243,78	-23.900,00	-25.000,00	-25.000,00	-25.000,00	-25.000,00	
27	Aufwendungen aus internen Leistungsbeziehungen							
28	Saldo aus internen Leistungsbeziehungen	-25.243,78	-23.900,00	-25.000,00	-25.000,00	-25.000,00	-25.000,00	
29	Ergebnis unt. Berücks. d. Int. Leistungsbeziehungen	401.939,64	297.900,00	220.900,00	224.400,00	227.800,00	231.400,00	

Haushaltplan 2023

Teilfinanzergebnis 51.1.01 Räumliche Planungs- und Entwicklungsmaßnahmen							
Samtgemeinde Nenndorf							
Nr.	Bezeichnung	Ergebnis 2021	Ansatz 2022	Ansatz 2023	Ansatz 2024	Ansatz 2025	Ansatz 2026
	Einzahlungen aus laufender Verwaltungstätigkeit						
01	Steuern und ähnliche Abgaben						
02	Zuwendungen und allgemeine Umlagen (außer für Investitionstätigkeit)						
03	sonstige Transfereinzahlungen						
04	öffentlich-rechtliche Entgelte (außer Beitr. u. ähnl. Entg. für Inv.-tätigkeit)	1.070,25	500,00	700,00	700,00	700,00	700,00
05	privatrechtliche Entgelte (außer für Investitionstätigkeit)		10.000,00				
06	Kostenerstattungen und Kostenumlagen (außer für Investitionstätigkeit)	15.012,07	27.000,00	589.700,00	598.400,00	607.300,00	616.200,00
07	Zinsen und ähnliche Einzahlungen						
08	Einz. a. d. Veräußerung geringwert. VermGG						
09	sonstige haushaltswirksame Einzahlungen						
10	= Summe d. Einz. aus lfd. Verwaltungstätigkeit	16.082,32	37.500,00	590.400,00	599.100,00	608.000,00	616.900,00
	Auszahlungen aus laufender Verwaltungstätigkeit						
11	Auszahlungen für aktives Personal	-410.277,28	-329.000,00	-804.300,00	-816.500,00	-828.800,00	-841.300,00
12	Auszahlungen für Versorgung						
13	Auszahlungen für Sach- und Dienstleistungen	-19.138,84	-16.000,00	-17.500,00	-17.500,00	-17.500,00	-17.500,00
14	Zinsen und ähnliche Auszahlungen						
15	Transferauszahlungen (außer für Investitionstätigkeit)						
16	sonstige haushaltswirksame Auszahlungen	-11.335,82	-14.300,00	-14.500,00	-14.500,00	-14.500,00	-14.500,00
17	= Summe d. Ausz. aus lfd. Verwaltungstätigkeit	-440.751,94	-359.300,00	-836.300,00	-848.500,00	-860.800,00	-873.300,00
18	Saldo aus lfd. Verwaltungstätigkeit (S. Einz. abz. S. Ausz. aus lfd. Verw.tät.)	-424.669,62	-321.800,00	-245.900,00	-249.400,00	-252.800,00	-256.400,00
	Einzahlungen für Investitionstätigkeit						
19	Zuwendungen für Investitionstätigkeit						
20	Beiträge u.ä. Entgelte für Investitionstätigkeit						
21	Veräußerung von Sachvermögen						
22	Veräußerung von Finanzvermögensanlagen						
23	sonstige Investitionstätigkeit						
24	= Summe d. Einz. für Investitionstätigkeit						
	Auszahlungen für Investitionstätigkeit						
25	Erwerb von Grundstücken und Gebäuden						
26	Baumaßnahmen						
27	Erwerb von beweglichem Sachvermögen						
28	Erwerb von Finanzvermögensanlagen						
29	Aktivierbare Zuwendungen						
30	sonstige Investitionstätigkeit						
31	= Summe d. Ausz. für Investitionstätigkeit						
32	Saldo aus Investitionstätigkeit (S. Einz. abz. S. Ausz. aus lfd. Inv.-tät.)						
33	Finanzmittel-Überschuss/-Fehlbetrag (Summe 18 und 32) Ein-, Auszahlungen aus Finanzierungstätigkeit	-424.669,62	-321.800,00	-245.900,00	-249.400,00	-252.800,00	-256.400,00
34	Einz.; Aufn. v. Kred. u. inneren Darl.						
35	Ausz.; Tilg. v. Kred. u. Rückz. v. inn. Darl.						
36	Saldo aus Finanzierungstätigkeit						
37	Finanzmittelveränderung (Summe 33 und 36)	-424.669,62	-321.800,00	-245.900,00	-249.400,00	-252.800,00	-256.400,00

Produktbeschreibung 52.2.11 Grundstücksmanagement

Samtgemeinde Nenndorf

Produktbereich	52.	Bauen und Wohnen
Produktgruppe	52.2	Wohnbauförderung
Produkt	52.2.11	Grundstücksmanagement

Kurzbeschreibung

Erwerb von Grund und Boden für eigene Aufgaben
Grundstücksgleiche Rechte und beschränkt persönliche Dienstbarkeiten

Rechtsgrundlage

BauGB, BGB, GBO, Verträge, Ratsbeschluss

Zielgruppen

Grundstückseigentümer/innen
Bürger/innen

Leistungen

Grunderwerb und -verkauf
Grundstücksgleiche Rechte und beschränkt persönliche Dienstbarkeiten

Haushaltplan 2023

Teilergebnis 52.2.11 Grundstücksmanagement

Samtgemeinde Nenndorf

Nr.	Bezeichnung	Ergebnis 2021	Ansatz 2022	Ansatz 2023	Ansatz 2024	Ansatz 2025	Ansatz 2026	Plan 2027
	Ordentliche Erträge							
01	Steuern und ähnliche Abgaben							
02	Zuwendungen und allgemeine Umlagen (außer für Investitionstätigkeit)							
03	Auflösungserträge aus Sonderposten							
04	sonstige Transfererträge							
05	öffentlich-rechtliche Entgelte (außer Beitr. u. ähnl. Entg. für Inv.-tätigkeit)							
06	privatrechtliche Entgelte							
07	Kostenerstattungen und Kostenumlagen							
08	Zinsen und ähnliche Finanzerträge							
09	aktivierte Eigenleistungen							
10	Bestandsveränderungen							
11	sonstige ordentliche Erträge							
12	= Summe ordentliche Erträge							
	Ordentliche Aufwendungen							
13	Aufwendungen für aktives Personal	80.839,72	85.000,00	85.300,00	86.600,00	87.900,00	89.200,00	
14	Aufwendungen für Versorgung							
15	Aufwendungen für Sach- und Dienstleistungen							
16	Abschreibungen							
17	Zinsen und ähnliche Aufwendungen							
18	Transferaufwendungen							
19	sonstige ordentliche Aufwendungen							
20	= Summe ordentliche Aufwendungen	80.839,72	85.000,00	85.300,00	86.600,00	87.900,00	89.200,00	
21	ordentliches Ergebnis (ordentliche Erträge abzüglich ordentliche Aufwendungen)	80.839,72	85.000,00	85.300,00	86.600,00	87.900,00	89.200,00	
22	außerordentliche Erträge							
23	außerordentliche Aufwendungen							
24	außerordentliches Ergebnis (außerord. Erträge abzüglich außerord. Aufwendungen)							
25	Jahresergebnis (Saldo aus dem ordentlichen und dem außerordentlichen Ergebnis)	80.839,72	85.000,00	85.300,00	86.600,00	87.900,00	89.200,00	
26	Erträge aus internen Leistungsbeziehungen							
27	Aufwendungen aus internen Leistungsbeziehungen							
28	Saldo aus internen Leistungsbeziehungen							
29	Ergebnis unt. Berücks. d. Int. Leistungsbeziehungen	80.839,72	85.000,00	85.300,00	86.600,00	87.900,00	89.200,00	

Haushaltplan 2023

Teilfinanzergebnis 52.2.11 Grundstücksmanagement							
Samtgemeinde Nenndorf							
Nr.	Bezeichnung	Ergebnis 2021	Ansatz 2022	Ansatz 2023	Ansatz 2024	Ansatz 2025	Ansatz 2026
	Einzahlungen aus laufender Verwaltungstätigkeit						
01	Steuern und ähnliche Abgaben						
02	Zuwendungen und allgemeine Umlagen (außer für Investitionstätigkeit)						
03	sonstige Transfereinzahlungen						
04	öffentlich-rechtliche Entgelte (außer Beitr. u. ähnl. Entg. für Inv.-tätigkeit)						
05	privatrechtliche Entgelte (außer für Investitionstätigkeit)						
06	Kostenerstattungen und Kostenumlagen (außer für Investitionstätigkeit)						
07	Zinsen und ähnliche Einzahlungen						
08	Einz. a. d. Veräußerung geringwert. VermGG						
09	sonstige haushaltswirksame Einzahlungen						
10	= Summe d. Einz. aus lfd. Verwaltungstätigkeit						
	Auszahlungen aus laufender Verwaltungstätigkeit						
11	Auszahlungen für aktives Personal	-80.894,41	-85.000,00	-85.300,00	-86.600,00	-87.900,00	-89.200,00
12	Auszahlungen für Versorgung						
13	Auszahlungen für Sach- und Dienstleistungen						
14	Zinsen und ähnliche Auszahlungen						
15	Transferauszahlungen (außer für Investitionstätigkeit)						
16	sonstige haushaltswirksame Auszahlungen						
17	= Summe d. Ausz. aus lfd. Verwaltungstätigkeit	-80.894,41	-85.000,00	-85.300,00	-86.600,00	-87.900,00	-89.200,00
18	Saldo aus lfd. Verwaltungstätigkeit (S. Einz. abz. S. Ausz. aus lfd. Verw.tät.)	-80.894,41	-85.000,00	-85.300,00	-86.600,00	-87.900,00	-89.200,00
	Einzahlungen für Investitionstätigkeit						
19	Zuwendungen für Investitionstätigkeit						
20	Beiträge u.ä. Entgelte für Investitionstätigkeit						
21	Veräußerung von Sachvermögen						
22	Veräußerung von Finanzvermögensanlagen						
23	sonstige Investitionstätigkeit						
24	= Summe d. Einz. für Investitionstätigkeit						
	Auszahlungen für Investitionstätigkeit						
25	Erwerb von Grundstücken und Gebäuden						
26	Baumaßnahmen						
27	Erwerb von beweglichem Sachvermögen						
28	Erwerb von Finanzvermögensanlagen						
29	Aktivierbare Zuwendungen						
30	sonstige Investitionstätigkeit						
31	= Summe d. Ausz. für Investitionstätigkeit						
32	Saldo aus Investitionstätigkeit (S. Einz. abz. S. Ausz. aus lfd. Inv.-tät.)						
33	Finanzmittel-Überschuss/-Fehlbetrag (Summe 18 und 32)	-80.894,41	-85.000,00	-85.300,00	-86.600,00	-87.900,00	-89.200,00
	Ein-, Auszahlungen aus Finanzierungstätigkeit						
34	Einz.; Aufn. v. Kred. u. inneren Darl.						
35	Ausz.; Tilg. v. Kred. u. Rückz. v. inn. Darl.						
36	Saldo aus Finanzierungstätigkeit						
37	Finanzmittelveränderung (Summe 33 und 36)	-80.894,41	-85.000,00	-85.300,00	-86.600,00	-87.900,00	-89.200,00

Produktbeschreibung 53.8.11 Abwasserbeseitigung

Samtgemeinde Nenndorf

Produktbereich	53.	Ver- und Entsorgung
Produktgruppe	53.8	Abwasserbeseitigung
Produkt	53.8.11	Abwasserbeseitigung

Kurzbeschreibung

Bau, Betrieb und Unterhaltung von Kläranlagen, Kanälen und Pumpwerken.
 Regenwasserrückhaltebecken.
 Erstellung und Abnahme von Hausanschlüssen.
 Finanzierung durch Beiträge und Gebühren.
 Veranlagung zu Abwasserbeiträgen.
 Führung des Kanalkatasters.
 Hochbauunterhaltung.

Rechtsgrundlage

NKomVG, NKAG, NWG, AO, Satzungen, Ratsbeschluss

Zielgruppen

Grundstückseigentümer/-innen
 Bauherren
 Bevölkerung

Leistungen

Bau, Betrieb und Unterhaltung der Kläranlagen und Pumpwerke
 Bau, Betrieb, und Unterhaltung der Abwasserkanäle
 Abwasserbeiträge

Haushaltplan 2023

Teilergebnis 53.8.11 Abwasserbeseitigung

Samtgemeinde Nenndorf

Nr.	Bezeichnung	Ergebnis 2021	Ansatz 2022	Ansatz 2023	Ansatz 2024	Ansatz 2025	Ansatz 2026	Plan 2027
	Ordentliche Erträge							
01	Steuern und ähnliche Abgaben							
02	Zuwendungen und allgemeine Umlagen (außer für Investitionstätigkeit)							
03	Auflösungserträge aus Sonderposten	-198.489,43	-238.000,00	-200.000,00	-200.000,00	-200.000,00	-200.000,00	
04	sonstige Transfererträge							
05	öffentlich-rechtliche Entgelte (außer Beitr. u. ähnl. Entg. für Inv.-tätigkeit)	-2.625.843,52	-2.727.300,00	-3.185.600,00	-3.185.600,00	-3.185.600,00	-3.185.600,00	
06	privatrechtliche Entgelte							
07	Kostenerstattungen und Kostenumlagen							
08	Zinsen und ähnliche Finanzerträge							
09	aktivierte Eigenleistungen							
10	Bestandsveränderungen							
11	sonstige ordentliche Erträge	-675,40						
12	= Summe ordentliche Erträge	-2.825.008,35	-2.965.300,00	-3.385.600,00	-3.385.600,00	-3.385.600,00	-3.385.600,00	
	Ordentliche Aufwendungen							
13	Aufwendungen für aktives Personal	563.602,69	577.400,00	616.400,00	625.800,00	634.900,00	643.300,00	
14	Aufwendungen für Versorgung							
15	Aufwendungen für Sach- und Dienstleistungen	796.396,18	987.900,00	1.259.200,00	1.259.200,00	1.259.200,00	1.259.200,00	
16	Abschreibungen	889.010,79	983.300,00	956.700,00	956.700,00	956.700,00	956.700,00	
17	Zinsen und ähnliche Aufwendungen							
18	Transferaufwendungen							
19	sonstige ordentliche Aufwendungen	75.174,06	73.100,00	94.300,00	94.300,00	94.300,00	94.300,00	
20	= Summe ordentliche Aufwendungen	2.324.183,72	2.621.700,00	2.926.600,00	2.936.000,00	2.945.100,00	2.953.500,00	
21	ordentliches Ergebnis (ordentliche Erträge abzüglich ordentliche Aufwendungen)	-500.824,63	-343.600,00	-459.000,00	-449.600,00	-440.500,00	-432.100,00	
22	außerordentliche Erträge							
23	außerordentliche Aufwendungen							
24	außerordentliches Ergebnis (außerord. Erträge abzüglich außerord. Aufwendungen)							
25	Jahresergebnis (Saldo aus dem ordentlichen und dem außerordentlichen Ergebnis)	-500.824,63	-343.600,00	-459.000,00	-449.600,00	-440.500,00	-432.100,00	
26	Erträge aus internen Leistungsbeziehungen							
27	Aufwendungen aus internen Leistungsbeziehungen	60.302,19	46.500,00	48.200,00	48.200,00	48.200,00	48.200,00	
28	Saldo aus internen Leistungsbeziehungen	60.302,19	46.500,00	48.200,00	48.200,00	48.200,00	48.200,00	
29	Ergebnis unt. Berücks. d. Int. Leistungsbeziehungen	-440.522,44	-297.100,00	-410.800,00	-401.400,00	-392.300,00	-383.900,00	

Haushaltplan 2023

Teilfinanzergebnis 53.8.11 Abwasserbeseitigung							
Samtgemeinde Nenndorf							
Nr.	Bezeichnung	Ergebnis 2021	Ansatz 2022	Ansatz 2023	Ansatz 2024	Ansatz 2025	Ansatz 2026
	Einzahlungen aus laufender Verwaltungstätigkeit						
01	Steuern und ähnliche Abgaben						
02	Zuwendungen und allgemeine Umlagen (außer für Investitionstätigkeit)						
03	sonstige Transfereinzahlungen						
04	öffentlich-rechtliche Entgelte (außer Beitr. u. ähnl. Entg. für Inv.-tätigkeit)	2.699.427,23	2.727.300,00	3.185.600,00	3.185.600,00	3.185.600,00	3.185.600,00
05	privatrechtliche Entgelte (außer für Investitionstätigkeit)						
06	Kostenerstattungen und Kostenumlagen (außer für Investitionstätigkeit)						
07	Zinsen und ähnliche Einzahlungen						
08	Einz. a. d. Veräußerung geringwert. VermGG						
09	sonstige haushaltswirksame Einzahlungen	1.681,99					
10	= Summe d. Einz. aus lfd. Verwaltungstätigkeit	2.701.109,22	2.727.300,00	3.185.600,00	3.185.600,00	3.185.600,00	3.185.600,00
	Auszahlungen aus laufender Verwaltungstätigkeit						
11	Auszahlungen für aktives Personal	-563.645,06	-577.400,00	-616.400,00	-625.800,00	-634.900,00	-643.300,00
12	Auszahlungen für Versorgung						
13	Auszahlungen für Sach- und Dienstleistungen	-791.060,87	-987.900,00	-1.259.200,00	-1.259.200,00	-1.259.200,00	-1.259.200,00
14	Zinsen und ähnliche Auszahlungen						
15	Transferauszahlungen (außer für Investitionstätigkeit)						
16	sonstige haushaltswirksame Auszahlungen	-75.174,06	-73.100,00	-94.300,00	-94.300,00	-94.300,00	-94.300,00
17	= Summe d. Ausz. aus lfd. Verwaltungstätigkeit	-1.429.879,99	-1.638.400,00	-1.969.900,00	-1.979.300,00	-1.988.400,00	-1.996.800,00
18	Saldo aus lfd. Verwaltungstätigkeit (S. Einz. abz. S. Ausz. aus lfd. Verw.tät.)	1.271.229,23	1.088.900,00	1.215.700,00	1.206.300,00	1.197.200,00	1.188.800,00
	Einzahlungen für Investitionstätigkeit						
19	Zuwendungen für Investitionstätigkeit						
20	Beiträge u.ä. Entgelte für Investitionstätigk.	750.562,90	107.300,00	60.000,00	60.000,00	60.000,00	60.000,00
21	Veräußerung von Sachvermögen	1.000,00					
22	Veräußerung von Finanzvermögensanlagen						
23	sonstige Investitionstätigkeit						
24	= Summe d. Einz. für Investitionstätigkeit	751.562,90	107.300,00	60.000,00	60.000,00	60.000,00	60.000,00
	Auszahlungen für Investitionstätigkeit						
25	Erwerb von Grundstücken und Gebäuden		-53.000,00	-255.000,00	-50.000,00	-50.000,00	-50.000,00
26	Baumaßnahmen	-626.245,57	-1.118.200,00	-2.695.500,00	-960.500,00	-240.000,00	-240.000,00
27	Erwerb von beweglichem Sachvermögen	-28.090,83	-7.000,00	-10.000,00	-10.000,00	-10.000,00	-10.000,00
28	Erwerb von Finanzvermögensanlagen						
29	Aktivierbare Zuwendungen						
30	sonstige Investitionstätigkeit						
31	= Summe d. Ausz. für Investitionstätigkeit	-654.336,40	-1.178.200,00	-2.960.500,00	-1.020.500,00	-300.000,00	-300.000,00
32	Saldo aus Investitionstätigkeit (S. Einz. abz. S. Ausz. aus lfd. Inv.-tät.)	97.226,50	-1.070.900,00	-2.900.500,00	-960.500,00	-240.000,00	-240.000,00
33	Finanzmittel-Überschuss/-Fehlbetrag (Summe 18 und 32)	1.368.455,73	18.000,00	-1.684.800,00	245.800,00	957.200,00	948.800,00
	Einz., Auszahlungen aus Finanzierungstätigkeit						
34	Einz.; Aufn. v. Kred. u. inneren Darl.						
35	Ausz.; Tilg. v. Kred. u. Rückz. v. inn. Darl.						
36	Saldo aus Finanzierungstätigkeit						
37	Finanzmittelveränderung (Summe 33 und 36)	1.368.455,73	18.000,00	-1.684.800,00	245.800,00	957.200,00	948.800,00

Haushaltplan 2023

Investitionen 53.8.11 Abwasserbeseitigung							
Samtgemeinde Nenndorf							
Nr. Bezeichnung	Jahres- ergebnis 2021	Ansatz 2022	Ansatz 2023	Finanzplan 2024	Finanzplan 2025	Finanzplan 2026	Finanzplan 2027
> 1.000 € Oberhalb der festgelegten Wertgrenze							
00.00.001 Sonderposten Gerätebeschaffung KA Bad Nenndorf	-7.287,75	-7.000,00	-10.000,00	-10.000,00	-10.000,00	-10.000,00	
2100 21. Veräußerung von Sachvermögen	1,00						
2700 27. Erwerb von beweglichem Sachvermögen	-7.288,75	-7.000,00	-10.000,00	-10.000,00	-10.000,00	-10.000,00	
00.00.002 Baumaßnahmen Kläranlage Bad Nenndorf	-20.305,00	-45.000,00	-245.000,00	-40.000,00	-40.000,00	-40.000,00	
2501 25. Erwerb von Grundstücken und Gebäuden		-45.000,00	-245.000,00	-40.000,00	-40.000,00	-40.000,00	
2600 26. Baumaßnahmen	-20.305,00						
00.00.003 Baumaßnahme Kläranlage Haste		-8.000,00	-10.000,00	-10.000,00	-10.000,00	-10.000,00	
2501 25. Erwerb von Grundstücken und Gebäuden		-8.000,00	-10.000,00	-10.000,00	-10.000,00	-10.000,00	
00.00.004 Baumaßnahme Kanalnetze allgem. KA Haste	-20.973,17		-25.000,00	-25.000,00	-25.000,00	-25.000,00	
2600 26. Baumaßnahmen	-20.973,17		-25.000,00	-25.000,00	-25.000,00	-25.000,00	
00.00.008 Gerätebeschaffung KA Bad Nenndorf		-10.000,00	-10.000,00	-10.000,00	-10.000,00	-10.000,00	
2600 26. Baumaßnahmen		-10.000,00	-10.000,00	-10.000,00	-10.000,00	-10.000,00	
00.00.009 Baumaßnahme Kanalnetze allgem. Abwasserber. BN	-22.991,17	-10.000,00	-30.000,00	-30.000,00	-30.000,00	-30.000,00	
2600 26. Baumaßnahmen	-22.991,17	-10.000,00	-30.000,00	-30.000,00	-30.000,00	-30.000,00	
00.00.010 Erneuerung / Sanierung Pumpwerke	-24.320,19	-23.000,00	-130.000,00	-40.000,00	-35.000,00	-35.000,00	
2600 26. Baumaßnahmen	-3.518,11	-23.000,00	-130.000,00	-40.000,00	-35.000,00	-35.000,00	
2700 27. Erwerb von beweglichem Sachvermögen	-20.802,08						
00.16.050 Abwasserbeiträge Feldstr.	1.051,03	3.800,00					
2000 20. Beiträge u.ä. Entgelte für Investitionstätig.	1.051,03	3.800,00					
00.16.066 San. Abwasserkanäle im Heilquellenschutzgebiet	-122.133,62	-125.000,00	-140.000,00	-140.000,00	-140.000,00	-140.000,00	
2600 26. Baumaßnahmen	-122.133,62	-125.000,00	-140.000,00	-140.000,00	-140.000,00	-140.000,00	
00.19.029 Erschließung Gewerbegebiet Gehrenbreite	-17.850,39						
2600 26. Baumaßnahmen	-17.850,39						
00.19.030 Erschließung BG Hinter dem Junkerhofe, Riepen	-60.855,28						
2600 26. Baumaßnahmen	-60.855,28						
00.19.032 SW/RW-Kanals Bahnhofstr. (zw. Kurhausstr.+Bahnhof)	-142.936,28						
2600 26. Baumaßnahmen	-142.936,28						
00.19.033 Sanierung SW/RW-Kanal, Am Friedhof BN	-69.091,22						
2600 26. Baumaßnahmen	-69.091,22						
00.19.046 Abwasserbeiträge - allgemein	47.876,54						
2000 20. Beiträge u.ä. Entgelte für Investitionstätig.	47.876,54						
00.20.007 SW/RW-Kanal, Lindenallee BN		-5.000,00					
2600 26. Baumaßnahmen		-5.000,00					
00.20.008 SW/RW-Kanal, Lehnast BN (zw. Rodenb. Allee+R-A-St		-320.000,00					
2600 26. Baumaßnahmen		-320.000,00					
00.20.009 SW/RW-Kanal Rudolf-Albrecht-Str. (zw. RA+Lehnast)			-165.000,00				
2600 26. Baumaßnahmen			-165.000,00				
00.20.013 Sanierung SW/RW-Kanal, Haster Str.		-180.000,00					
2600 26. Baumaßnahmen		-180.000,00					
00.20.018 Kanal Schmiedestr. / Im Eck Hohnhorst			-106.000,00				
2600 26. Baumaßnahmen			-106.000,00				
00.21.007 Abwasserbeitrag allgemein		60.000,00	60.000,00	60.000,00	60.000,00	60.000,00	
2000 20. Beiträge u.ä. Entgelte für Investitionstätig.		60.000,00	60.000,00	60.000,00	60.000,00	60.000,00	
00.21.008 Abwasser westl. Kornweg Bplan 15/30 Haste/Hohnhors	593.511,37	-1.400,00					
2000 20. Beiträge u.ä. Entgelte für Investitionstätig.	593.511,37						
2600 26. Baumaßnahmen		-1.400,00					
00.21.012 Umverlegung Druckrohrleitung Horster Mühle	-38.491,33						
2600 26. Baumaßnahmen	-38.491,33						
00.21.013 RW-Kanal, Feldstr. Helsinghausen		43.500,00					

Haushaltplan 2023

Investitionen 53.8.11 Abwasserbeseitigung

Samtgemeinde Nenndorf

Nr. Bezeichnung	Jahres- ergebnis 2021	Ansatz 2022	Ansatz 2023	Finanzplan 2024	Finanzplan 2025	Finanzplan 2026	Finanzplan 2027
2000 20. Beiträge u.ä. Entgelte für Investitionstätigk.		43.500,00					
00.21.014 Sanierung SW/RW-Kanal Buchenallee BN		-29.000,00	-145.000,00				
2600 26. Baumaßnahmen		-29.000,00	-145.000,00				
00.21.046 Abwasser Mathe II Ohndorf/Hohnhorst	1.023,96						
2000 20. Beiträge u.ä. Entgelte für Investitionstätigk.	108.123,96						
2600 26. Baumaßnahmen	-107.100,00						
00.22.001 SW/RW-Kanal Sölvinstr. Suthfeld		-52.000,00	-84.500,00	-305.500,00			
2600 26. Baumaßnahmen		-52.000,00	-84.500,00	-305.500,00			
00.22.002 SW/RW-Kanal Gehrenbreite		-52.800,00		-410.000,00			
2600 26. Baumaßnahmen		-52.800,00		-410.000,00			
00.22.007 RW-Kanal K48/K49 Horsten Riepen		-310.000,00					
2600 26. Baumaßnahmen		-310.000,00					
00.23.004 RW-Kanal, K49 Riepen			-210.000,00				
2600 26. Baumaßnahmen			-210.000,00				
00.23.005 SW-Kanal/Druckrohrltg. f. Erschließung Wohngebiete			-1.650.000,00				
2600 26. Baumaßnahmen			-1.650.000,00				
Summe	96.227,50	-1.070.900,00	-2.900.500,00	-960.500,00	-240.000,00	-240.000,00	

Produktbeschreibung 54.1.01 Gemeindeverbindungsstraßen

Samtgemeinde Nenndorf

Produktbereich	54.	Verkehrsflächen und -anlagen, ÖPNV
Produktgruppe	54.1	Gemeindestraßen
Produkt	54.1.01	Gemeindeverbindungsstraßen

Kurzbeschreibung

Bau, Betrieb und Unterhaltung der Gemeindeverbindungsstraßen.

Rechtsgrundlage

Ratsbeschluss, NStrG, NKomVG, BauGB

Zielgruppen

Verkehrsteilnehmer/Innen
Bürger/Innen

Haushaltplan 2023

Teilergebnis 54.1.01 Gemeindeverbindungsstraßen

Samtgemeinde Nenndorf

Nr.	Bezeichnung	Ergebnis 2021	Ansatz 2022	Ansatz 2023	Ansatz 2024	Ansatz 2025	Ansatz 2026	Plan 2027
	Ordentliche Erträge							
01	Steuern und ähnliche Abgaben							
02	Zuwendungen und allgemeine Umlagen (außer für Investitionstätigkeit)							
03	Auflösungserträge aus Sonderposten							
04	sonstige Transfererträge							
05	öffentlich-rechtliche Entgelte (außer Beitr. u. ähnl. Entg. für Inv.-tätigkeit)							
06	privatrechtliche Entgelte							
07	Kostenerstattungen und Kostenumlagen							
08	Zinsen und ähnliche Finanzerträge							
09	aktivierte Eigenleistungen							
10	Bestandsveränderungen							
11	sonstige ordentliche Erträge							
12	= Summe ordentliche Erträge							
	Ordentliche Aufwendungen							
13	Aufwendungen für aktives Personal							
14	Aufwendungen für Versorgung							
15	Aufwendungen für Sach- und Dienstleistungen	313,53		2.500,00	2.500,00	2.500,00	2.500,00	
16	Abschreibungen							
17	Zinsen und ähnliche Aufwendungen							
18	Transferaufwendungen							
19	sonstige ordentliche Aufwendungen	7.445,91	24.300,00	23.400,00	23.400,00	23.400,00	23.400,00	
20	= Summe ordentliche Aufwendungen	7.759,44	24.300,00	25.900,00	25.900,00	25.900,00	25.900,00	
21	ordentliches Ergebnis (ordentliche Erträge abzüglich ordentliche Aufwendungen)	7.759,44	24.300,00	25.900,00	25.900,00	25.900,00	25.900,00	
22	außerordentliche Erträge							
23	außerordentliche Aufwendungen							
24	außerordentliches Ergebnis (außerord. Erträge abzüglich außerord. Aufwendungen)							
25	Jahresergebnis (Saldo aus dem ordentlichen und dem außerordentlichen Ergebnis)	7.759,44	24.300,00	25.900,00	25.900,00	25.900,00	25.900,00	
26	Erträge aus internen Leistungsbeziehungen							
27	Aufwendungen aus internen Leistungsbeziehungen							
28	Saldo aus internen Leistungsbeziehungen							
29	Ergebnis unt. Berücks. d. Int. Leistungsbeziehungen	7.759,44	24.300,00	25.900,00	25.900,00	25.900,00	25.900,00	

Haushaltplan 2023

Teilfinanzergebnis 54.1.01 Gemeindeverbindungsstraßen							
Samtgemeinde Nenndorf							
Nr.	Bezeichnung	Ergebnis 2021	Ansatz 2022	Ansatz 2023	Ansatz 2024	Ansatz 2025	Ansatz 2026
	Einzahlungen aus laufender Verwaltungstätigkeit						
01	Steuern und ähnliche Abgaben						
02	Zuwendungen und allgemeine Umlagen (außer für Investitionstätigkeit)						
03	sonstige Transfereinzahlungen						
04	öffentlich-rechtliche Entgelte (außer Beitr. u. ähnl. Entg. für Inv.-tätigkeit)						
05	privatrechtliche Entgelte (außer für Investitionstätigkeit)						
06	Kostenerstattungen und Kostenumlagen (außer für Investitionstätigkeit)						
07	Zinsen und ähnliche Einzahlungen						
08	Einz. a. d. Veräußerung geringwert. VermGG						
09	sonstige haushaltswirksame Einzahlungen						
10	= Summe d. Einz. aus lfd. Verwaltungstätigkeit						
	Auszahlungen aus laufender Verwaltungstätigkeit						
11	Auszahlungen für aktives Personal						
12	Auszahlungen für Versorgung						
13	Auszahlungen für Sach- und Dienstleistungen	-313,53		-2.500,00	-2.500,00	-2.500,00	-2.500,00
14	Zinsen und ähnliche Auszahlungen						
15	Transferauszahlungen (außer für Investitionstätigkeit)						
16	sonstige haushaltswirksame Auszahlungen	-7.445,91	-24.300,00	-23.400,00	-23.400,00	-23.400,00	-23.400,00
17	= Summe d. Ausz. aus lfd. Verwaltungstätigkeit	-7.759,44	-24.300,00	-25.900,00	-25.900,00	-25.900,00	-25.900,00
18	Saldo aus lfd. Verwaltungstätigkeit (S. Einz. abz. S. Ausz. aus lfd. Verw.tät.)	-7.759,44	-24.300,00	-25.900,00	-25.900,00	-25.900,00	-25.900,00
19	Zuwendungen für Investitionstätigkeit						
20	Beiträge u.ä. Entgelte für Investitionstätigkeit						
21	Veräußerung von Sachvermögen						
22	Veräußerung von Finanzvermögensanlagen						
23	sonstige Investitionstätigkeit						
24	= Summe d. Einz. für Investitionstätigkeit						
	Auszahlungen für Investitionstätigkeit						
25	Erwerb von Grundstücken und Gebäuden						
26	Baumaßnahmen						
27	Erwerb von beweglichem Sachvermögen						
28	Erwerb von Finanzvermögensanlagen						
29	Aktivierbare Zuwendungen						
30	sonstige Investitionstätigkeit						
31	= Summe d. Ausz. für Investitionstätigkeit						
32	Saldo aus Investitionstätigkeit (S. Einz. abz. S. Ausz. aus lfd. Inv.-tät.)						
33	Finanzmittel-Überschuss/-Fehlbetrag (Summe 18 und 32)	-7.759,44	-24.300,00	-25.900,00	-25.900,00	-25.900,00	-25.900,00
	Ein-, Auszahlungen aus Finanzierungstätigkeit						
34	Einz.; Aufn. v. Kred. u. inneren Darl.						
35	Ausz.; Tilg. v. Kred. u. Rückz. v. inn. Darl.						
36	Saldo aus Finanzierungstätigkeit						
37	Finanzmitteleränderung (Summe 33 und 36)	-7.759,44	-24.300,00	-25.900,00	-25.900,00	-25.900,00	-25.900,00

Haushaltplan 2023

Produktbeschreibung 54.1.02 Straßenausbau- und Erschließungsbeitrag

Samtgemeinde Nenndorf

Produktbereich	54.	Verkehrsflächen und -anlagen, ÖPNV
Produktgruppe	54.1	Gemeindestraßen
Produkt	54.1.02	Straßenausbau- und Erschließungsbeitrag

Kurzbeschreibung

Festsetzung und Erhebung der Straßenausbau- und Erschließungsbeiträge gemäß der Satzung.

Rechtsgrundlage

NStrG, BauGB, NKomVG, NKAG, Straßenausbaubeitragssatzung, Erschließungsbeitragssatzung, Ratsbeschluss

Zielgruppen

Verkehrsteilnehmer/Innen
Bürger/Innen
Grundstückseigentümer/Innen

Leistungen

Veranlagung für die Stadt Bad Nenndorf

Haushaltplan 2023

Teilergebnis 54.1.02 Straßenausbau- und Erschließungsbeitrag

Samtgemeinde Nenndorf

Nr.	Bezeichnung	Ergebnis 2021	Ansatz 2022	Ansatz 2023	Ansatz 2024	Ansatz 2025	Ansatz 2026	Plan 2027
	Ordentliche Erträge							
01	Steuern und ähnliche Abgaben							
02	Zuwendungen und allgemeine Umlagen (außer für Investitionstätigkeit)							
03	Auflösungserträge aus Sonderposten							
04	sonstige Transfererträge							
05	öffentlich-rechtliche Entgelte (außer Beitr. u. ähnl. Entg. für Inv.-tätigkeit)							
06	privatrechtliche Entgelte							
07	Kostenerstattungen und Kostenumlagen							
08	Zinsen und ähnliche Finanzerträge							
09	aktivierte Eigenleistungen							
10	Bestandsveränderungen							
11	sonstige ordentliche Erträge							
12	= Summe ordentliche Erträge							
	Ordentliche Aufwendungen							
13	Aufwendungen für aktives Personal	83.327,95	89.600,00	95.700,00	97.100,00	98.600,00	100.000,00	
14	Aufwendungen für Versorgung							
15	Aufwendungen für Sach- und Dienstleistungen							
16	Abschreibungen							
17	Zinsen und ähnliche Aufwendungen							
18	Transferaufwendungen							
19	sonstige ordentliche Aufwendungen							
20	= Summe ordentliche Aufwendungen	83.327,95	89.600,00	95.700,00	97.100,00	98.600,00	100.000,00	
21	ordentliches Ergebnis (ordentliche Erträge abzüglich ordentliche Aufwendungen)	83.327,95	89.600,00	95.700,00	97.100,00	98.600,00	100.000,00	
22	außerordentliche Erträge							
23	außerordentliche Aufwendungen							
24	außerordentliches Ergebnis (außerord. Erträge abzüglich außerord. Aufwendungen)							
25	Jahresergebnis (Saldo aus dem ordentlichen und dem außerordentlichen Ergebnis)	83.327,95	89.600,00	95.700,00	97.100,00	98.600,00	100.000,00	
26	Erträge aus internen Leistungsbeziehungen							
27	Aufwendungen aus internen Leistungsbeziehungen							
28	Saldo aus internen Leistungsbeziehungen							
29	Ergebnis unt. Berücks. d. Int. Leistungsbeziehungen	83.327,95	89.600,00	95.700,00	97.100,00	98.600,00	100.000,00	

Haushaltplan 2023

Teilfinanzergebnis 54.1.02 Straßenausbau- und Erschließungsbeitrag

Samtgemeinde Nenndorf

Nr.	Bezeichnung	Ergebnis 2021	Ansatz 2022	Ansatz 2023	Ansatz 2024	Ansatz 2025	Ansatz 2026
	Einzahlungen aus laufender Verwaltungstätigkeit						
01	Steuern und ähnliche Abgaben						
02	Zuwendungen und allgemeine Umlagen (außer für Investitionstätigkeit)						
03	sonstige Transfereinzahlungen						
04	öffentlich-rechtliche Entgelte (außer Beitr. u. ähnl. Entg. für Inv.-tätigkeit)						
05	privatrechtliche Entgelte (außer für Investitionstätigkeit)						
06	Kostenerstattungen und Kostenumlagen (außer für Investitionstätigkeit)						
07	Zinsen und ähnliche Einzahlungen						
08	Einz. a. d. Veräußerung geringwert. VermGG						
09	sonstige haushaltswirksame Einzahlungen						
10	= Summe d. Einz. aus lfd. Verwaltungstätigkeit						
	Auszahlungen aus laufender Verwaltungstätigkeit						
11	Auszahlungen für aktives Personal	-83.467,71	-89.600,00	-95.700,00	-97.100,00	-98.600,00	-100.000,00
12	Auszahlungen für Versorgung						
13	Auszahlungen für Sach- und Dienstleistungen						
14	Zinsen und ähnliche Auszahlungen						
15	Transferauszahlungen (außer für Investitionstätigkeit)						
16	sonstige haushaltswirksame Auszahlungen						
17	= Summe d. Ausz. aus lfd. Verwaltungstätigkeit	-83.467,71	-89.600,00	-95.700,00	-97.100,00	-98.600,00	-100.000,00
18	Saldo aus lfd. Verwaltungstätigkeit (S. Einz. abz. S. Ausz. aus lfd. Verw.tät.)	-83.467,71	-89.600,00	-95.700,00	-97.100,00	-98.600,00	-100.000,00
	Einzahlungen für Investitionstätigkeit						
19	Zuwendungen für Investitionstätigkeit						
20	Beiträge u.ä. Entgelte für Investitionstätigkeit						
21	Veräußerung von Sachvermögen						
22	Veräußerung von Finanzvermögensanlagen						
23	sonstige Investitionstätigkeit						
24	= Summe d. Einz. für Investitionstätigkeit						
	Auszahlungen für Investitionstätigkeit						
25	Erwerb von Grundstücken und Gebäuden						
26	Baumaßnahmen						
27	Erwerb von beweglichem Sachvermögen						
28	Erwerb von Finanzvermögensanlagen						
29	Aktivierbare Zuwendungen						
30	sonstige Investitionstätigkeit						
31	= Summe d. Ausz. für Investitionstätigkeit						
32	Saldo aus Investitionstätigkeit (S. Einz. abz. S. Ausz. aus lfd. Inv.-tät.)						
33	Finanzmittel-Überschuss/-Fehlbetrag (Summe 18 und 32)	-83.467,71	-89.600,00	-95.700,00	-97.100,00	-98.600,00	-100.000,00
	Ein-, Auszahlungen aus Finanzierungstätigkeit						
34	Einz.; Aufn. v. Kred. u. inneren Darl.						
35	Ausz.; Tilg. v. Kred. u. Rückz. v. inn. Darl.						
36	Saldo aus Finanzierungstätigkeit						
37	Finanzmittelveränderung (Summe 33 und 36)	-83.467,71	-89.600,00	-95.700,00	-97.100,00	-98.600,00	-100.000,00

Produktbeschreibung 54.1.03 Gemeindestraßen

Samtgemeinde Nenndorf

Produktbereich	54.	Verkehrsflächen und -anlagen, ÖPNV
Produktgruppe	54.1	Gemeindestraßen
Produkt	54.1.03	Gemeindestraßen

Kurzbeschreibung

Planung, Entwicklung und Überwachung der Aus-, Um- und Neubaumaßnahmen der Gemeindestraßen.

Rechtsgrundlage

NStrG, BauGB, NKomVG, NKAG, Ratsbeschlüsse, Straßenausbaubeitragssatzung

Zielgruppen

Verkehrsteilnehmer/Innen
 Bürger/Innen
 Grundstückseigentümer/Innen

Leistungen

Planungsleistungen für die Stadt Bad Nenndorf

Haushaltplan 2023

Teilergebnis 54.1.03 Gemeindestraßen

Samtgemeinde Nenndorf

Nr.	Bezeichnung	Ergebnis 2021	Ansatz 2022	Ansatz 2023	Ansatz 2024	Ansatz 2025	Ansatz 2026	Plan 2027
	Ordentliche Erträge							
01	Steuern und ähnliche Abgaben							
02	Zuwendungen und allgemeine Umlagen (außer für Investitionstätigkeit)							
03	Auflösungserträge aus Sonderposten							
04	sonstige Transfererträge							
05	öffentlich-rechtliche Entgelte (außer Beitr. u. ähnl. Entg. für Inv.-tätigkeit)							
06	privatrechtliche Entgelte							
07	Kostenerstattungen und Kostenumlagen							
08	Zinsen und ähnliche Finanzerträge							
09	aktivierte Eigenleistungen							
10	Bestandsveränderungen							
11	sonstige ordentliche Erträge							
12	= Summe ordentliche Erträge							
	Ordentliche Aufwendungen							
13	Aufwendungen für aktives Personal	59.222,70	106.900,00	79.000,00	80.400,00	81.800,00	83.200,00	
14	Aufwendungen für Versorgung							
15	Aufwendungen für Sach- und Dienstleistungen							
16	Abschreibungen							
17	Zinsen und ähnliche Aufwendungen							
18	Transferaufwendungen							
19	sonstige ordentliche Aufwendungen	23.399,59	20.800,00	20.900,00	20.900,00	20.900,00	20.900,00	
20	= Summe ordentliche Aufwendungen	82.622,29	127.700,00	99.900,00	101.300,00	102.700,00	104.100,00	
21	ordentliches Ergebnis (ordentliche Erträge abzüglich ordentliche Aufwendungen)	82.622,29	127.700,00	99.900,00	101.300,00	102.700,00	104.100,00	
22	außerordentliche Erträge							
23	außerordentliche Aufwendungen							
24	außerordentliches Ergebnis (außerord. Erträge abzüglich außerord. Aufwendungen)							
25	Jahresergebnis (Saldo aus dem ordentlichen und dem außerordentlichen Ergebnis)	82.622,29	127.700,00	99.900,00	101.300,00	102.700,00	104.100,00	
26	Erträge aus internen Leistungsbeziehungen							
27	Aufwendungen aus internen Leistungsbeziehungen							
28	Saldo aus internen Leistungsbeziehungen							
29	Ergebnis unt. Berücks. d. Int. Leistungsbeziehungen	82.622,29	127.700,00	99.900,00	101.300,00	102.700,00	104.100,00	

Haushaltplan 2023

Teilfinanzergebnis 54.1.03 Gemeindestraßen							
Samtgemeinde Nenndorf							
Nr.	Bezeichnung	Ergebnis 2021	Ansatz 2022	Ansatz 2023	Ansatz 2024	Ansatz 2025	Ansatz 2026
	Einzahlungen aus laufender Verwaltungstätigkeit						
01	Steuern und ähnliche Abgaben						
02	Zuwendungen und allgemeine Umlagen (außer für Investitionstätigkeit)						
03	sonstige Transfereinzahlungen						
04	öffentlich-rechtliche Entgelte (außer Beitr. u. ähnl. Entg. für Inv.-tätigkeit)						
05	privatrechtliche Entgelte (außer für Investitionstätigkeit)						
06	Kostenerstattungen und Kostenumlagen (außer für Investitionstätigkeit)						
07	Zinsen und ähnliche Einzahlungen						
08	Einz. a. d. Veräußerung geringwert. VermGG						
09	sonstige haushaltswirksame Einzahlungen						
10	= Summe d. Einz. aus lfd. Verwaltungstätigkeit						
	Auszahlungen aus laufender Verwaltungstätigkeit						
11	Auszahlungen für aktives Personal	-59.222,70	-106.900,00	-79.000,00	-80.400,00	-81.800,00	-83.200,00
12	Auszahlungen für Versorgung						
13	Auszahlungen für Sach- und Dienstleistungen						
14	Zinsen und ähnliche Auszahlungen						
15	Transferauszahlungen (außer für Investitionstätigkeit)						
16	sonstige haushaltswirksame Auszahlungen	-23.399,59	-20.800,00	-20.900,00	-20.900,00	-20.900,00	-20.900,00
17	= Summe d. Ausz. aus lfd. Verwaltungstätigkeit	-82.622,29	-127.700,00	-99.900,00	-101.300,00	-102.700,00	-104.100,00
18	Saldo aus lfd. Verwaltungstätigkeit (S. Einz. abz. S. Ausz. aus lfd. Verw.tät.)	-82.622,29	-127.700,00	-99.900,00	-101.300,00	-102.700,00	-104.100,00
19	Zuwendungen für Investitionstätigkeit						
20	Beiträge u.ä. Entgelte für Investitionstätigkeit						
21	Veräußerung von Sachvermögen						
22	Veräußerung von Finanzvermögensanlagen						
23	sonstige Investitionstätigkeit						
24	= Summe d. Einz. für Investitionstätigkeit						
	Auszahlungen für Investitionstätigkeit						
25	Erwerb von Grundstücken und Gebäuden						
26	Baumaßnahmen						
27	Erwerb von beweglichem Sachvermögen						
28	Erwerb von Finanzvermögensanlagen						
29	Aktivierbare Zuwendungen						
30	sonstige Investitionstätigkeit						
31	= Summe d. Ausz. für Investitionstätigkeit						
32	Saldo aus Investitionstätigkeit (S. Einz. abz. S. Ausz. aus lfd. Inv.-tät.)						
33	Finanzmittel-Überschuss/-Fehlbetrag (Summe 18 und 32)	-82.622,29	-127.700,00	-99.900,00	-101.300,00	-102.700,00	-104.100,00
	Ein-, Auszahlungen aus Finanzierungstätigkeit						
34	Einz.; Aufn. v. Kred. u. inneren Darl.						
35	Ausz.; Tilg. v. Kred. u. Rückz. v. inn. Darl.						
36	Saldo aus Finanzierungstätigkeit						
37	Finanzmittelveränderung (Summe 33 und 36)	-82.622,29	-127.700,00	-99.900,00	-101.300,00	-102.700,00	-104.100,00

Produktbeschreibung 54.5.01 Winterdienst

Samtgemeinde Nenndorf

Produktbereich	54.	Verkehrsflächen und -anlagen, ÖPNV
Produktgruppe	54.5	Straßenreinigung, Straßenbeleuchtung
Produkt	54.5.01	Winterdienst

Kurzbeschreibung

Beseitigung von Schnee und Eis sowie Abstreuen der Verkehrsflächen bei Glätte zur Erhöhung der Verkehrssicherheit.

Rechtsgrundlage

NKomVG, NStrG, Ratsbeschluss, Straßenreinigungssatzung

Zielgruppen

Verkehrsteilnehmer/Innen
Bürger/Innen

Leistungen

Haushaltplan 2023

Teilergebnis 54.5.01 Winterdienst

Samtgemeinde Nenndorf

Nr.	Bezeichnung	Ergebnis 2021	Ansatz 2022	Ansatz 2023	Ansatz 2024	Ansatz 2025	Ansatz 2026	Plan 2027
	Ordentliche Erträge							
01	Steuern und ähnliche Abgaben							
02	Zuwendungen und allgemeine Umlagen (außer für Investitionstätigkeit)							
03	Auflösungserträge aus Sonderposten							
04	sonstige Transfererträge							
05	öffentlich-rechtliche Entgelte (außer Beitr. u. ähnl. Entg. für Inv.-tätigkeit)							
06	privatrechtliche Entgelte							
07	Kostenerstattungen und Kostenumlagen							
08	Zinsen und ähnliche Finanzerträge							
09	aktivierte Eigenleistungen							
10	Bestandsveränderungen							
11	sonstige ordentliche Erträge							
12	= Summe ordentliche Erträge							
	Ordentliche Aufwendungen							
13	Aufwendungen für aktives Personal							
14	Aufwendungen für Versorgung							
15	Aufwendungen für Sach- und Dienstleistungen	16.623,54	23.500,00	20.000,00	20.000,00	20.000,00	20.000,00	
16	Abschreibungen							
17	Zinsen und ähnliche Aufwendungen							
18	Transferaufwendungen							
19	sonstige ordentliche Aufwendungen	53.415,28	12.000,00	12.100,00	12.100,00	2.100,00	12.100,00	
20	= Summe ordentliche Aufwendungen	70.038,82	35.500,00	32.100,00	32.100,00	22.100,00	32.100,00	
21	ordentliches Ergebnis (ordentliche Erträge abzüglich ordentliche Aufwendungen)	70.038,82	35.500,00	32.100,00	32.100,00	22.100,00	32.100,00	
22	außerordentliche Erträge							
23	außerordentliche Aufwendungen							
24	außerordentliches Ergebnis (außerord. Erträge abzüglich außerord. Aufwendungen)							
25	Jahresergebnis (Saldo aus dem ordentlichen und dem außerordentlichen Ergebnis)	70.038,82	35.500,00	32.100,00	32.100,00	22.100,00	32.100,00	
26	Erträge aus internen Leistungsbeziehungen							
27	Aufwendungen aus internen Leistungsbeziehungen							
28	Saldo aus internen Leistungsbeziehungen							
29	Ergebnis unt. Berücks. d. Int. Leistungsbeziehungen	70.038,82	35.500,00	32.100,00	32.100,00	22.100,00	32.100,00	

Haushaltplan 2023

Teilfinanzergebnis 54.5.01 Winterdienst							
Samtgemeinde Nenndorf							
Nr.	Bezeichnung	Ergebnis 2021	Ansatz 2022	Ansatz 2023	Ansatz 2024	Ansatz 2025	Ansatz 2026
	Einzahlungen aus laufender Verwaltungstätigkeit						
01	Steuern und ähnliche Abgaben						
02	Zuwendungen und allgemeine Umlagen (außer für Investitionstätigkeit)						
03	sonstige Transfereinzahlungen						
04	öffentlich-rechtliche Entgelte (außer Beitr. u. ähnl. Entg. für Inv.-tätigkeit)						
05	privatrechtliche Entgelte (außer für Investitionstätigkeit)						
06	Kostenerstattungen und Kostenumlagen (außer für Investitionstätigkeit)						
07	Zinsen und ähnliche Einzahlungen						
08	Einz. a. d. Veräußerung geringwert. VermGG						
09	sonstige haushaltswirksame Einzahlungen						
10	= Summe d. Einz. aus lfd. Verwaltungstätigkeit						
	Auszahlungen aus laufender Verwaltungstätigkeit						
11	Auszahlungen für aktives Personal						
12	Auszahlungen für Versorgung						
13	Auszahlungen für Sach- und Dienstleistungen	-16.623,54	-23.500,00	-20.000,00	-20.000,00	-20.000,00	-20.000,00
14	Zinsen und ähnliche Auszahlungen						
15	Transferauszahlungen (außer für Investitionstätigkeit)						
16	sonstige haushaltswirksame Auszahlungen	-53.415,28	-12.000,00	-12.100,00	-12.100,00	-2.100,00	-12.100,00
17	= Summe d. Ausz. aus lfd. Verwaltungstätigkeit	-70.038,82	-35.500,00	-32.100,00	-32.100,00	-22.100,00	-32.100,00
18	Saldo aus lfd. Verwaltungstätigkeit (S. Einz. abz. S. Ausz. aus lfd. Verw.tät.)	-70.038,82	-35.500,00	-32.100,00	-32.100,00	-22.100,00	-32.100,00
19	Zuwendungen für Investitionstätigkeit						
20	Beiträge u.ä. Entgelte für Investitionstätigkeit						
21	Veräußerung von Sachvermögen						
22	Veräußerung von Finanzvermögensanlagen						
23	sonstige Investitionstätigkeit						
24	= Summe d. Einz. für Investitionstätigkeit						
	Auszahlungen für Investitionstätigkeit						
25	Erwerb von Grundstücken und Gebäuden						
26	Baumaßnahmen						
27	Erwerb von beweglichem Sachvermögen						
28	Erwerb von Finanzvermögensanlagen						
29	Aktivierbare Zuwendungen						
30	sonstige Investitionstätigkeit						
31	= Summe d. Ausz. für Investitionstätigkeit						
32	Saldo aus Investitionstätigkeit (S. Einz. abz. S. Ausz. aus lfd. Inv.-tät.)						
33	Finanzmittel-Überschuss/-Fehlbetrag (Summe 18 und 32)	-70.038,82	-35.500,00	-32.100,00	-32.100,00	-22.100,00	-32.100,00
	Ein-, Auszahlungen aus Finanzierungstätigkeit						
34	Einz.; Aufn. v. Kred. u. inneren Darl.						
35	Ausz.; Tilg. v. Kred. u. Rückz. v. inn. Darl.						
36	Saldo aus Finanzierungstätigkeit						
37	Finanzmittelveränderung (Summe 33 und 36)	-70.038,82	-35.500,00	-32.100,00	-32.100,00	-22.100,00	-32.100,00

Produktbeschreibung 55.3.01 Friedhofs- und Bestattungswesen

Samtgemeinde Nenndorf

Produktbereich	55.	Natur- und Landschaftspflege
Produktgruppe	55.3	Friedhofs- und Bestattungswesen
Produkt	55.3.01	Friedhofs- und Bestattungswesen

Kurzbeschreibung

Friedhofsverwaltung.
 Bau und Unterhaltung der Friedhöfe.
 Anlegung neuer Friedhofsflächen.
 Organisation, Durchführung und Dokumentation von Beisetzungen.
 Gebührenerhebung.
 Grabmal- und Einebnungsgenehmigungen.
 Betriebsabrechnungen.
 Gebührenkalkulation und Anstaltsrecht.
 Aufgaben nach dem Kriegsgräberrecht.

Rechtsgrundlage

BSeuchenG, BestattG, NKomVG, Satzungen, Ratsbeschluss

Zielgruppen

Bürger/Innen
 Bestattungsunternehmer

Leistungen

Haushaltplan 2023

Teilergebnis 55.3.01 Friedhofs- und Bestattungswesen

Samtgemeinde Nenndorf

Nr.	Bezeichnung	Ergebnis 2021	Ansatz 2022	Ansatz 2023	Ansatz 2024	Ansatz 2025	Ansatz 2026	Plan 2027
	Ordentliche Erträge							
01	Steuern und ähnliche Abgaben							
02	Zuwendungen und allgemeine Umlagen (außer für Investitionstätigkeit)							
03	Auflösungserträge aus Sonderposten	-1.720,41						
04	sonstige Transfererträge							
05	öffentlich-rechtliche Entgelte (außer Beitr. u. ähnl. Entg. für Inv.-tätigkeit)	-380.463,12	-431.000,00	-440.000,00	-440.000,00	-440.000,00	-440.000,00	
06	privatrechtliche Entgelte	-490,80	-500,00	-500,00	-500,00	-500,00	-500,00	
07	Kostenerstattungen und Kostenumlagen	-2.406,76	-2.100,00	-2.100,00	-2.100,00	-2.100,00	-2.100,00	
08	Zinsen und ähnliche Finanzerträge							
09	aktivierte Eigenleistungen							
10	Bestandsveränderungen							
11	sonstige ordentliche Erträge							
12	= Summe ordentliche Erträge	-385.081,09	-433.600,00	-442.600,00	-442.600,00	-442.600,00	-442.600,00	
	Ordentliche Aufwendungen							
13	Aufwendungen für aktives Personal	460,88	103.800,00	102.800,00	104.400,00	106.000,00	107.600,00	
14	Aufwendungen für Versorgung							
15	Aufwendungen für Sach- und Dienstleistungen	80.923,04	95.300,00	154.000,00	119.000,00	119.000,00	119.000,00	
16	Abschreibungen	25.373,47	30.200,00	30.000,00	30.000,00	30.000,00	30.000,00	
17	Zinsen und ähnliche Aufwendungen							
18	Transferaufwendungen							
19	sonstige ordentliche Aufwendungen	214.128,31	198.700,00	204.700,00	204.700,00	204.700,00	204.700,00	
20	= Summe ordentliche Aufwendungen	320.885,70	428.000,00	491.500,00	458.100,00	459.700,00	461.300,00	
21	ordentliches Ergebnis (ordentliche Erträge abzüglich ordentliche Aufwendungen)	-64.195,39	-5.600,00	48.900,00	15.500,00	17.100,00	18.700,00	
22	außerordentliche Erträge							
23	außerordentliche Aufwendungen							
24	außerordentliches Ergebnis (außerord. Erträge abzüglich außerord. Aufwendungen)							
25	Jahresergebnis (Saldo aus dem ordentlichen und dem außerordentlichen Ergebnis)	-64.195,39	-5.600,00	48.900,00	15.500,00	17.100,00	18.700,00	
26	Erträge aus internen Leistungsbeziehungen							
27	Aufwendungen aus internen Leistungsbeziehungen							
28	Saldo aus internen Leistungsbeziehungen							
29	Ergebnis unt. Berücks. d. Int. Leistungsbeziehungen	-64.195,39	-5.600,00	48.900,00	15.500,00	17.100,00	18.700,00	

Haushaltplan 2023

Teilfinanzergebnis 55.3.01 Friedhofs- und Bestattungswesen							
Samtgemeinde Nenndorf							
Nr.	Bezeichnung	Ergebnis 2021	Ansatz 2022	Ansatz 2023	Ansatz 2024	Ansatz 2025	Ansatz 2026
	Einzahlungen aus laufender Verwaltungstätigkeit						
01	Steuern und ähnliche Abgaben						
02	Zuwendungen und allgemeine Umlagen (außer für Investitionstätigkeit)						
03	sonstige Transfereinzahlungen						
04	öffentlich-rechtliche Entgelte (außer Beitr. u. ähnl. Entg. für Inv.-tätigkeit)	374.256,66	431.000,00	440.000,00	440.000,00	440.000,00	440.000,00
05	privatrechtliche Entgelte (außer für Investitionstätigkeit)	490,80	500,00	500,00	500,00	500,00	500,00
06	Kostenerstattungen und Kostenumlagen (außer für Investitionstätigkeit)	2.406,76	2.100,00	2.100,00	2.100,00	2.100,00	2.100,00
07	Zinsen und ähnliche Einzahlungen						
08	Einz. a. d. Veräußerung geringwert. VermGG						
09	sonstige haushaltswirksame Einzahlungen						
10	= Summe d. Einz. aus lfd. Verwaltungstätigkeit	377.154,22	433.600,00	442.600,00	442.600,00	442.600,00	442.600,00
	Auszahlungen aus laufender Verwaltungstätigkeit						
11	Auszahlungen für aktives Personal	-460,88	-103.800,00	-102.800,00	-104.400,00	-106.000,00	-107.600,00
12	Auszahlungen für Versorgung						
13	Auszahlungen für Sach- und Dienstleistungen	-80.923,04	-95.300,00	-154.000,00	-119.000,00	-119.000,00	-119.000,00
14	Zinsen und ähnliche Auszahlungen						
15	Transferauszahlungen (außer für Investitionstätigkeit)						
16	sonstige haushaltswirksame Auszahlungen	-261.573,56	-198.700,00	-204.700,00	-204.700,00	-204.700,00	-204.700,00
17	= Summe d. Ausz. aus lfd. Verwaltungstätigkeit	-342.957,48	-397.800,00	-461.500,00	-428.100,00	-429.700,00	-431.300,00
18	Saldo aus lfd. Verwaltungstätigkeit (S. Einz. abz. S. Ausz. aus lfd. Verw.tät.)	34.196,74	35.800,00	-18.900,00	14.500,00	12.900,00	11.300,00
	Einzahlungen für Investitionstätigkeit						
19	Zuwendungen für Investitionstätigkeit						
20	Beiträge u.ä. Entgelte für Investitionstätigkeit						
21	Veräußerung von Sachvermögen						
22	Veräußerung von Finanzvermögensanlagen						
23	sonstige Investitionstätigkeit						
24	= Summe d. Einz. für Investitionstätigkeit						
	Auszahlungen für Investitionstätigkeit						
25	Erwerb von Grundstücken und Gebäuden		-50.000,00				
26	Baumaßnahmen	-58.697,80					
27	Erwerb von beweglichem Sachvermögen	-7.688,46	-5.500,00	-6.000,00			
28	Erwerb von Finanzvermögensanlagen						
29	Aktivierbare Zuwendungen						
30	sonstige Investitionstätigkeit	-14.773,26					
31	= Summe d. Ausz. für Investitionstätigkeit	-81.159,52	-55.500,00	-6.000,00			
32	Saldo aus Investitionstätigkeit (S. Einz. abz. S. Ausz. aus lfd. Inv.-tät.)	-81.159,52	-55.500,00	-6.000,00			
33	Finanzmittel-Überschuss/-Fehlbetrag (Summe 18 und 32) Ein-, Auszahlungen aus Finanzierungstätigkeit	-46.962,78	-19.700,00	-24.900,00	14.500,00	12.900,00	11.300,00
34	Einz.; Aufn. v. Kred. u. inneren Darl.						
35	Ausz.; Tilg. v. Kred. u. Rückz. v. inn. Darl.						
36	Saldo aus Finanzierungstätigkeit						
37	Finanzmittelveränderung (Summe 33 und 36)	-46.962,78	-19.700,00	-24.900,00	14.500,00	12.900,00	11.300,00

Haushaltplan 2023

Investitionen 55.3.01 Friedhofs- und Bestattungswesen

Samtgemeinde Nenndorf

Nr. Bezeichnung	Jahres- ergebnis 2021	Ansatz 2022	Ansatz 2023	Finanzplan 2024	Finanzplan 2025	Finanzplan 2026	Finanzplan 2027
> 1.000 € Oberhalb der festgelegten Wertgrenze							
00.17.022 Sonderposten Inventar	-5.228,34						
2700 27. Erwerb von beweglichem Sachvermögen	-5.228,34						
00.19.042 Sanierung Parkplatz Rehren	-58.697,80						
2600 26. Baumaßnahmen	-58.697,80						
00.21.009 Ruhebänke, Papierkörbe, Becken	-2.460,12	-5.500,00	-6.000,00				
2700 27. Erwerb von beweglichem Sachvermögen	-2.460,12	-5.500,00	-6.000,00				
00.21.010 Gräberdigitalisierung Software	-14.773,26						
3000 30. sonstige Investitionstätigkeit	-14.773,26						
00.22.004 Sanierung Kapellen allgemein		-50.000,00					
2501 25. Erwerb von Grundstücken und Gebäuden		-50.000,00					
Summe	-81.159,52	-55.500,00	-6.000,00				

Produktbeschreibung 55.4.01 Naturschutz und Landschaftspflege

Samtgemeinde Nenndorf

Produktbereich	55.	Natur- und Landschaftspflege
Produktgruppe	55.4	Naturschutz und Landschaftspflege
Produkt	55.4.01	Naturschutz und Landschaftspflege

Kurzbeschreibung

Anteilige Kosten für die Erfassung des Baumbestandes im zentralen Baukataster.
Zuschüsse an Naturschutzvereine.

Rechtsgrundlage

Ratsbeschluss, freiwillige Aufgabe

Zielgruppen

Einwohner/innen

Leistungen

Überprüfung von Bäumen aufgrund der Verkehrssicherungspflicht.

Haushaltplan 2023

Teilergebnis 55.4.01 Naturschutz und Landschaftspflege

Samtgemeinde Nenndorf

Nr.	Bezeichnung	Ergebnis 2021	Ansatz 2022	Ansatz 2023	Ansatz 2024	Ansatz 2025	Ansatz 2026	Plan 2027
	Ordentliche Erträge							
01	Steuern und ähnliche Abgaben							
02	Zuwendungen und allgemeine Umlagen (außer für Investitionstätigkeit)							
03	Auflösungserträge aus Sonderposten							
04	sonstige Transfererträge							
05	öffentlich-rechtliche Entgelte (außer Beitr. u. ähnl. Entg. für Inv.-tätigkeit)							
06	privatrechtliche Entgelte							
07	Kostenerstattungen und Kostenumlagen	-2.900,00						
08	Zinsen und ähnliche Finanzerträge							
09	aktivierte Eigenleistungen							
10	Bestandsveränderungen							
11	sonstige ordentliche Erträge							
12	= Summe ordentliche Erträge	-2.900,00						
	Ordentliche Aufwendungen							
13	Aufwendungen für aktives Personal							
14	Aufwendungen für Versorgung							
15	Aufwendungen für Sach- und Dienstleistungen	3.977,70	9.500,00	7.000,00	7.000,00	7.000,00	7.000,00	
16	Abschreibungen							
17	Zinsen und ähnliche Aufwendungen							
18	Transferaufwendungen							
19	sonstige ordentliche Aufwendungen	5.749,54	8.100,00	5.700,00	5.700,00	5.700,00	57.010,00	
20	= Summe ordentliche Aufwendungen	9.727,24	17.600,00	12.700,00	12.700,00	12.700,00	64.010,00	
21	ordentliches Ergebnis (ordentliche Erträge abzüglich ordentliche Aufwendungen)	6.827,24	17.600,00	12.700,00	12.700,00	12.700,00	64.010,00	
22	außerordentliche Erträge							
23	außerordentliche Aufwendungen							
24	außerordentliches Ergebnis (außerord. Erträge abzüglich außerord. Aufwendungen)							
25	Jahresergebnis (Saldo aus dem ordentlichen und dem außerordentlichen Ergebnis)	6.827,24	17.600,00	12.700,00	12.700,00	12.700,00	64.010,00	
26	Erträge aus internen Leistungsbeziehungen							
27	Aufwendungen aus internen Leistungsbeziehungen							
28	Saldo aus internen Leistungsbeziehungen							
29	Ergebnis unt. Berücks. d. Int. Leistungsbeziehungen	6.827,24	17.600,00	12.700,00	12.700,00	12.700,00	64.010,00	

Haushaltplan 2023

Teilfinanzergebnis 55.4.01 Naturschutz und Landschaftspflege

Samtgemeinde Nenndorf

Nr.	Bezeichnung	Ergebnis 2021	Ansatz 2022	Ansatz 2023	Ansatz 2024	Ansatz 2025	Ansatz 2026
	Einzahlungen aus laufender Verwaltungstätigkeit						
01	Steuern und ähnliche Abgaben						
02	Zuwendungen und allgemeine Umlagen (außer für Investitionstätigkeit)						
03	sonstige Transfereinzahlungen						
04	öffentlich-rechtliche Entgelte (außer Beitr. u. ähnl. Entg. für Inv.-tätigkeit)						
05	privatrechtliche Entgelte (außer für Investitionstätigkeit)						
06	Kostenerstattungen und Kostenumlagen (außer für Investitionstätigkeit)	2.900,00					
07	Zinsen und ähnliche Einzahlungen						
08	Einz. a. d. Veräußerung geringwert. VermGG						
09	sonstige haushaltswirksame Einzahlungen						
10	= Summe d. Einz. aus lfd. Verwaltungstätigkeit	2.900,00					
	Auszahlungen aus laufender Verwaltungstätigkeit						
11	Auszahlungen für aktives Personal						
12	Auszahlungen für Versorgung						
13	Auszahlungen für Sach- und Dienstleistungen	-3.977,70	-9.500,00	-7.000,00	-7.000,00	-7.000,00	-7.000,00
14	Zinsen und ähnliche Auszahlungen						
15	Transferauszahlungen (außer für Investitionstätigkeit)						
16	sonstige haushaltswirksame Auszahlungen	-5.749,54	-8.100,00	-5.700,00	-5.700,00	-5.700,00	-57.010,00
17	= Summe d. Ausz. aus lfd. Verwaltungstätigkeit	-9.727,24	-17.600,00	-12.700,00	-12.700,00	-12.700,00	-64.010,00
18	Saldo aus lfd. Verwaltungstätigkeit (S. Einz. abz. S. Ausz. aus lfd. Verw.tät.)	-6.827,24	-17.600,00	-12.700,00	-12.700,00	-12.700,00	-64.010,00
19	Zuwendungen für Investitionstätigkeit						
20	Beiträge u.ä. Entgelte für Investitionstätigkeit						
21	Veräußerung von Sachvermögen						
22	Veräußerung von Finanzvermögensanlagen						
23	sonstige Investitionstätigkeit						
24	= Summe d. Einz. für Investitionstätigkeit						
	Auszahlungen für Investitionstätigkeit						
25	Erwerb von Grundstücken und Gebäuden						
26	Baumaßnahmen						
27	Erwerb von beweglichem Sachvermögen		-105.000,00				
28	Erwerb von Finanzvermögensanlagen						
29	Aktivierbare Zuwendungen						
30	sonstige Investitionstätigkeit						
31	= Summe d. Ausz. für Investitionstätigkeit		-105.000,00				
32	Saldo aus Investitionstätigkeit (S. Einz. abz. S. Ausz. aus lfd. Inv.-tät.)		-105.000,00				
33	Finanzmittel-Überschuss/-Fehlbetrag (Summe 18 und 32)	-6.827,24	-122.600,00	-12.700,00	-12.700,00	-12.700,00	-64.010,00
	Ein-, Auszahlungen aus Finanzierungstätigkeit						
34	Einz.; Aufn. v. Kred. u. inneren Darl.						
35	Ausz.; Tilg. v. Kred. u. Rückz. v. inn. Darl.						
36	Saldo aus Finanzierungstätigkeit						
37	Finanzmittelveränderung (Summe 33 und 36)	-6.827,24	-122.600,00	-12.700,00	-12.700,00	-12.700,00	-64.010,00

Haushaltplan 2023

Investitionen 55.4.01 Naturschutz und Landschaftspflege

Samtgemeinde Nenndorf

Nr. Bezeichnung	Jahres- ergebnis 2021	Ansatz 2022	Ansatz 2023	Finanzplan 2024	Finanzplan 2025	Finanzplan 2026	Finanzplan 2027
> 1.000 € Oberhalb der festgelegten Wertgrenze							
00.21.001 Ausgleichpflanzung FW Nord 2700 27. Erwerb von beweglichem Sachvermögen		-15.000,00 -15.000,00					
00.21.002 Ausgleich FW Ost 2700 27. Erwerb von beweglichem Sachvermögen		-30.000,00 -30.000,00					
00.21.003 Ausgleich FW West 2700 27. Erwerb von beweglichem Sachvermögen		-30.000,00 -30.000,00					
00.21.004 Ausgleich Kita Suthfeld 2700 27. Erwerb von beweglichem Sachvermögen		-30.000,00 -30.000,00					
Summe		-105.000,00					

Haushaltplan 2023

Produktbeschreibung 56.1.01 Klimaschutzmaßnahmen

Samtgemeinde Nenndorf

Produktbereich	56.	Umweltschutz
Produktgruppe	56.1	Umweltschutzmaßnahmen
Produkt	56.1.01	Klimaschutzmaßnahmen

Haushaltplan 2023

Teilergebnis 56.1.01 Klimaschutzmaßnahmen

Samtgemeinde Nenndorf

Nr.	Bezeichnung	Ergebnis 2021	Ansatz 2022	Ansatz 2023	Ansatz 2024	Ansatz 2025	Ansatz 2026	Plan 2027
	Ordentliche Erträge							
01	Steuern und ähnliche Abgaben							
02	Zuwendungen und allgemeine Umlagen (außer für Investitionstätigkeit)							
03	Auflösungserträge aus Sonderposten							
04	sonstige Transfererträge							
05	öffentlich-rechtliche Entgelte (außer Beitr. u. ähnl. Entg. für Inv.-tätigkeit)							
06	privatrechtliche Entgelte							
07	Kostenerstattungen und Kostenumlagen							
08	Zinsen und ähnliche Finanzerträge							
09	aktivierte Eigenleistungen							
10	Bestandsveränderungen							
11	sonstige ordentliche Erträge							
12	= Summe ordentliche Erträge							
	Ordentliche Aufwendungen							
13	Aufwendungen für aktives Personal							
14	Aufwendungen für Versorgung							
15	Aufwendungen für Sach- und Dienstleistungen							
16	Abschreibungen							
17	Zinsen und ähnliche Aufwendungen							
18	Transferaufwendungen							
19	sonstige ordentliche Aufwendungen	2.400,00	4.000,00	4.000,00	4.000,00	4.000,00	4.000,00	
20	= Summe ordentliche Aufwendungen	2.400,00	4.000,00	4.000,00	4.000,00	4.000,00	4.000,00	
21	ordentliches Ergebnis (ordentliche Erträge abzüglich ordentliche Aufwendungen)	2.400,00	4.000,00	4.000,00	4.000,00	4.000,00	4.000,00	
22	außerordentliche Erträge							
23	außerordentliche Aufwendungen							
24	außerordentliches Ergebnis (außerord. Erträge abzüglich außerord. Aufwendungen)							
25	Jahresergebnis (Saldo aus dem ordentlichen und dem außerordentlichen Ergebnis)	2.400,00	4.000,00	4.000,00	4.000,00	4.000,00	4.000,00	
26	Erträge aus internen Leistungsbeziehungen							
27	Aufwendungen aus internen Leistungsbeziehungen							
28	Saldo aus internen Leistungsbeziehungen							
29	Ergebnis unt. Berücks. d. Int. Leistungsbeziehungen	2.400,00	4.000,00	4.000,00	4.000,00	4.000,00	4.000,00	

Haushaltplan 2023

Teilfinanzergebnis 56.1.01 Klimaschutzmaßnahmen							
Samtgemeinde Nenndorf							
Nr.	Bezeichnung	Ergebnis 2021	Ansatz 2022	Ansatz 2023	Ansatz 2024	Ansatz 2025	Ansatz 2026
	Einzahlungen aus laufender Verwaltungstätigkeit						
01	Steuern und ähnliche Abgaben						
02	Zuwendungen und allgemeine Umlagen (außer für Investitionstätigkeit)						
03	sonstige Transfereinzahlungen						
04	öffentlich-rechtliche Entgelte (außer Beitr. u. ähnl. Entg. für Inv.-tätigkeit)						
05	privatrechtliche Entgelte (außer für Investitionstätigkeit)						
06	Kostenerstattungen und Kostenumlagen (außer für Investitionstätigkeit)						
07	Zinsen und ähnliche Einzahlungen						
08	Einz. a. d. Veräußerung geringwert. VermGG						
09	sonstige haushaltswirksame Einzahlungen						
10	= Summe d. Einz. aus lfd. Verwaltungstätigkeit						
	Auszahlungen aus laufender Verwaltungstätigkeit						
11	Auszahlungen für aktives Personal						
12	Auszahlungen für Versorgung						
13	Auszahlungen für Sach- und Dienstleistungen						
14	Zinsen und ähnliche Auszahlungen						
15	Transferauszahlungen (außer für Investitionstätigkeit)						
16	sonstige haushaltswirksame Auszahlungen	-2.400,00	-4.000,00	-4.000,00	-4.000,00	-4.000,00	-4.000,00
17	= Summe d. Ausz. aus lfd. Verwaltungstätigkeit	-2.400,00	-4.000,00	-4.000,00	-4.000,00	-4.000,00	-4.000,00
18	Saldo aus lfd. Verwaltungstätigkeit (S. Einz. abz. S. Ausz. aus lfd. Verw.tät.)	-2.400,00	-4.000,00	-4.000,00	-4.000,00	-4.000,00	-4.000,00
19	Zuwendungen für Investitionstätigkeit						
20	Beiträge u.ä. Entgelte für Investitionstätigkeit						
21	Veräußerung von Sachvermögen						
22	Veräußerung von Finanzvermögensanlagen						
23	sonstige Investitionstätigkeit						
24	= Summe d. Einz. für Investitionstätigkeit						
	Auszahlungen für Investitionstätigkeit						
25	Erwerb von Grundstücken und Gebäuden						
26	Baumaßnahmen						
27	Erwerb von beweglichem Sachvermögen						
28	Erwerb von Finanzvermögensanlagen	-310,00					
29	Aktivierbare Zuwendungen						
30	sonstige Investitionstätigkeit						
31	= Summe d. Ausz. für Investitionstätigkeit	-310,00					
32	Saldo aus Investitionstätigkeit (S. Einz. abz. S. Ausz. aus lfd. Inv.-tät.)	-310,00					
33	Finanzmittel-Überschuss/-Fehlbetrag (Summe 18 und 32)	-2.710,00	-4.000,00	-4.000,00	-4.000,00	-4.000,00	-4.000,00
	Ein-, Auszahlungen aus Finanzierungstätigkeit						
34	Einz.; Aufn. v. Kred. u. inneren Darl.						
35	Ausz.; Tilg. v. Kred. u. Rückz. v. inn. Darl.						
36	Saldo aus Finanzierungstätigkeit						
37	Finanzmittelveränderung (Summe 33 und 36)	-2.710,00	-4.000,00	-4.000,00	-4.000,00	-4.000,00	-4.000,00

Haushaltplan 2023

Investitionen 56.1.01 Klimaschutzmaßnahmen

Samtgemeinde Nenndorf

Nr. Bezeichnung	Jahres- ergebnis 2021	Ansatz 2022	Ansatz 2023	Finanzplan 2024	Finanzplan 2025	Finanzplan 2026	Finanzplan 2027
> 1.000 € Oberhalb der festgelegten Wertgrenze							
00.21.043 Beteiligung Energieagentur	-310,00						
2800 28. Erwerb von Finanzvermögensanlagen	-310,00						
Summe	-310,00						

Haushaltplan 2023

Querschnitt Ergebnishaushalt							
Samtgemeinde Nenndorf							
Produkt		Ordentliche Erträge	Ordentliches Ergebnis	Außerordentl. Erträge	Außerordentl. Aufwendungen	Außerordentl. Ergebnis	- Aufwendungen aus internen Leistungsbeziehungen
11.1.01	Verwaltungsleitung/Organe		479.300,00				
11.1.02	Personalangelegenheiten	-26.600,00	555.900,00				
11.1.03	Innere Verwaltungsangelegenheiten		20.700,00				
11.1.04	Liegenschaftsverwaltung		476.200,00				
11.1.05	Einrichtungen für die gesamte Verwaltung bzw. Verwaltungsangehörigen		380.200,00				
11.1.06	EDV		672.800,00				
11.1.08	Gebäudemanagement		220.200,00				
11.1.10	Finanzverwaltung	-3.300,00	134.900,00				
11.1.11	Finanz- und Anlagenbuchhaltung		84.800,00				
11.1.12	KLR und Controlling		17.500,00				
11.1.13	Steuern und Abgaben		150.500,00				
11.1.14	Samtgemeindekasse	-39.900,00	179.300,00				
12.1.01	Statistik und Wahlen	-3.000,00	19.000,00				
12.2.01	Aufgaben der Ordnungsverwaltung	-54.800,00	358.100,00				
12.2.02	Pass- und Meldewesen	-140.000,00	181.300,00				
12.2.03	Personenstandswesen	-37.000,00	166.700,00				
12.6.01	Brandschutz	-67.400,00	714.200,00				
21.1.01	Grundschule Bad Nenndorf	-68.300,00	597.700,00				
21.1.02	Grundschule Haste	-27.200,00	316.800,00				
27.2.01	Büchereien		5.000,00				
28.1.01	Heimat- und sonstige Kulturpflege		4.600,00				
31.5.01	Soziale Einrichtungen für Wohnungslose	-4.000,00	6.200,00				
35.1.01	Sonstige soziale Angelegenheiten		5.500,00				
36.1.01	Übernahme von Kindergarten- und Hortgebühren	-500.000,00	-405.000,00				
36.2.01	Sonstige Jugendarbeit		184.700,00				
36.5.01	Kindergarten Bad Nenndorf, Erlengrundstraße	-373.500,00	557.700,00				
36.5.02	Kindergarten Bad Nenndorf, Bahnhofstraße	-360.500,00	303.000,00				
36.5.03	Kindergarten Haste	-474.500,00	790.500,00				
36.5.04	Kindergarten Helsinghausen	-37.300,00	237.200,00				
36.5.05	Kindergarten Hohnhorst	-260.000,00	294.700,00				
36.5.06	Kindergarten Rehren A.R.	-265.000,00	182.400,00				
36.5.07	Hort Bad Nenndorf	-190.500,00	351.200,00				
36.5.08	Hort Haste	-85.900,00	137.500,00				
36.5.09	Sonstige Einrichtungen für Kinder		3.243.600,00				
36.6.02	Jugendzentrum	-2.100,00	97.200,00				
41.2.01	Gesundheitseinrichtungen		600,00				
42.1.01	Förderung des Sports	-3.800,00	173.400,00				
42.4.01	Sporthalle Haste	-2.000,00	90.300,00				
42.4.02	Sporthalle Waltringhausen	-4.000,00	95.800,00				
42.4.03	Hallenbad		9.100,00				
51.1.01	Räumliche Planungs- und Entwicklungsmaßnahmen	-590.400,00	245.900,00				
52.2.11	Grundstücksmanagement		85.300,00				
53.3.01	Wasserversorgung	-2.125.500,00	-36.300,00				28.300,00
53.8.11	Abwasserbeseitigung	-3.385.600,00	-459.000,00				48.200,00
54.1.01	Gemeindeverbindungsstraßen		25.900,00				
54.1.02	Straßenausbau- und Erschließungsbeitrag		95.700,00				
54.1.03	Gemeindestraßen		99.900,00				
54.5.01	Winterdienst		32.100,00				
54.7.01	Zuschuss an Region Hannover zur Förderung des ÖPNV		1.000,00				
55.3.01	Friedhofs- und Bestattungswesen	-442.600,00	48.900,00				

Haushaltplan 2023

Querschnitt Ergebnishaushalt

Samtgemeinde Nenndorf

Produkt		Ordentliche Erträge	Ordentliches Ergebnis	Außerordentl. Erträge	Außerordentl. Aufwendungen	Außerordentl. Ergebnis	- Aufwendungen aus internen Leistungsbeziehungen
55.4.01	Naturschutz und Landschaftspflege		12.700,00				
57.3.03	Wochenmarkt	-25.000,00	16.000,00				
57.5.01	Betrieb gewerblicher Art		248.800,00				
61.1.01	Allgemeine Zuweisungen, allgemeine Umlagen	-14.043.800,00	-10.987.500,00				
61.2.01	Kredite		440.200,00				

Haushaltplan 2023

Querschnitt Finanzhaushalt							
Samtgemeinde Nenndorf							
Produkt		Einzahlungen aus lfd. Verwaltungstät.	Auszahlungen aus lfd. Verwaltungstät.	Saldo aus lfd. Verwaltungstät.	Einzahlungen für Investitionstät.	Auszahlungen für Investitionstät.	Saldo aus Investitionstät.
11.1.01	Verwaltungsleitung/Organe		-479.300,00	-479.300,00			
11.1.02	Personalangelegenheiten	26.600,00	-582.500,00	-555.900,00			
11.1.03	Innere Verwaltungsangelegenheiten		-20.700,00	-20.700,00			
11.1.04	Liegenschaftsverwaltung		-466.800,00	-466.800,00		-65.000,00	-65.000,00
11.1.05	Einrichtungen für die gesamte Verwaltung bzw. Verwaltungsangehörigen		-377.500,00	-377.500,00			
11.1.06	EDV		-672.800,00	-672.800,00		-180.000,00	-180.000,00
11.1.08	Gebäudemanagement		-220.200,00	-220.200,00			
11.1.10	Finanzverwaltung	3.300,00	-138.200,00	-134.900,00			
11.1.11	Finanz- und Anlagenbuchhaltung		-84.800,00	-84.800,00			
11.1.12	KLR und Controlling		-17.500,00	-17.500,00			
11.1.13	Steuern und Abgaben		-150.500,00	-150.500,00			
11.1.14	Samtgemeindegasse	39.900,00	-219.200,00	-179.300,00			
12.1.01	Statistik und Wahlen	3.000,00	-22.000,00	-19.000,00			
12.2.01	Aufgaben der Ordnungsverwaltung	54.800,00	-412.900,00	-358.100,00		-30.000,00	-30.000,00
12.2.02	Pass- und Meldewesen	140.000,00	-321.300,00	-181.300,00			
12.2.03	Personenstandswesen	37.000,00	-203.700,00	-166.700,00			
12.6.01	Brandschutz	67.400,00	-618.600,00	-551.200,00	900.000,00	-8.230.000,00	-7.330.000,00
21.1.01	Grundschule Bad Nenndorf	68.300,00	-647.000,00	-578.700,00		-1.265.000,00	-1.265.000,00
21.1.02	Grundschule Haste	27.200,00	-312.000,00	-284.800,00		-72.000,00	-72.000,00
27.2.01	Büchereien		-5.000,00	-5.000,00			
28.1.01	Heimat- und sonstige Kulturpflege		-4.600,00	-4.600,00			
31.5.01	Soziale Einrichtungen für Wohnungslose	4.000,00	-10.200,00	-6.200,00			
35.1.01	Sonstige soziale Angelegenheiten		-5.500,00	-5.500,00			
36.1.01	Übernahme von Kindergarten- und Hortgebühren	500.000,00	-95.000,00	405.000,00			
36.2.01	Sonstige Jugendarbeit		-184.700,00	-184.700,00			
36.5.01	Kindergarten Bad Nenndorf, Erlengrundstraße	373.500,00	-926.100,00	-552.600,00		-89.200,00	-89.200,00
36.5.02	Kindergarten Bad Nenndorf, Bahnhofstraße	360.500,00	-663.500,00	-303.000,00		-2.700,00	-2.700,00
36.5.03	Kindergarten Haste	474.500,00	-1.257.500,00	-783.000,00		-15.600,00	-15.600,00
36.5.04	Kindergarten Helsinghausen	37.300,00	-272.300,00	-235.000,00			
36.5.05	Kindergarten Hohnhorst	260.000,00	-554.700,00	-294.700,00			
36.5.06	Kindergarten Rehren A.R.	265.000,00	-446.200,00	-181.200,00			
36.5.07	Hort Bad Nenndorf	190.500,00	-541.700,00	-351.200,00			
36.5.08	Hort Haste	85.900,00	-223.400,00	-137.500,00		-10.500,00	-10.500,00
36.5.09	Sonstige Einrichtungen für Kinder		-3.243.600,00	-3.243.600,00			
36.6.02	Jugendzentrum	2.100,00	-99.300,00	-97.200,00			
41.2.01	Gesundheitseinrichtungen		-600,00	-600,00			
42.1.01	Förderung des Sports	3.800,00	-177.200,00	-173.400,00			
42.4.01	Sporthalle Haste	300,00	-70.800,00	-70.500,00			
42.4.02	Sporthalle Waltringhausen		-80.800,00	-80.800,00		-160.000,00	-160.000,00
42.4.03	Hallenbad		-9.100,00	-9.100,00			
51.1.01	Räumliche Planungs- und Entwicklungsmaßnahmen	590.400,00	-836.300,00	-245.900,00			
52.2.11	Grundstücksmanagement		-85.300,00	-85.300,00			
53.3.01	Wasserversorgung	2.224.500,00	-2.188.200,00	36.300,00		-30.000,00	-30.000,00
53.8.11	Abwasserbeseitigung	3.185.600,00	-1.969.900,00	1.215.700,00	60.000,00	-2.960.500,00	-2.900.500,00
54.1.01	Gemeindeverbindungsstraßen		-25.900,00	-25.900,00			
54.1.02	Straßenausbau- und Erschließungsbeitrag		-95.700,00	-95.700,00			
54.1.03	Gemeindestraßen		-99.900,00	-99.900,00			
54.5.01	Winterdienst		-32.100,00	-32.100,00			
54.7.01	Zuschuss an Region Hannover zur Förderung des ÖPNV		-1.000,00	-1.000,00			
55.3.01	Friedhofs- und Bestattungswesen	442.600,00	-461.500,00	-18.900,00		-6.000,00	-6.000,00
55.4.01	Naturschutz und Landschaftspflege		-12.700,00	-12.700,00			

Haushaltplan 2023

Querschnitt Finanzhaushalt

Samtgemeinde Nenndorf

Produkt		Einzahlungen aus lfd. Verwaltungstät.	Auszahlungen aus lfd. Verwaltungstät.	Saldo aus lfd. Verwaltungstät.	Einzahlungen für Investitionstät.	Auszahlungen für Investitionstät.	Saldo aus Investitionstät.
57.3.03	Wochenmarkt	25.000,00	-41.000,00	-16.000,00			
57.5.01	Betrieb gewerblicher Art		-248.800,00	-248.800,00			
61.1.01	Allgemeine Zuweisungen, allgemeine Umlagen	14.043.800,00	-3.056.300,00	10.987.500,00			
61.2.01	Kredite		-440.200,00	-440.200,00			

11 Eröffnungsbilanz

Eröffnungsbilanz der Samtgemeinde Nenndorf zum 01.01.2010

Aktiva	-Euro-	Passiva	-Euro-
1. Immaterielles Vermögen	24.312,86	1. Nettoposition	12.800.630,52
1.1 Konzessionen		1.1 Basis-Reinvermögen	813.722,42
1.2 Lizenzen	1.992,25	1.1.1 Reinvermögen	813.722,42
1.3 Ähnliche Rechte	22.320,61	1.1.2 Sollfehlbetrag aus kameralem Abschluss (Minusbetrag)	
1.4 Geleistete Investitionszuweisungen und -zuschüsse			
1.5 Aktivierter Umstellungsaufwand		1.2 Rücklagen	
1.6 Sonstiges immaterielles Vermögen		1.2.1 Rücklagen aus Überschüssen des ordentlichen Ergebnisses	
		1.2.2 Rücklagen aus Überschüssen des außerordentlichen Ergebnisses	
2. Sachvermögen	24.409.465,70	1.2.4 Zweckgebundene Rücklagen	
2.1 Unbebaute Grundstücke und grundstücksgleiche Rechte	218,70	1.2.5 Sonstige Rücklagen	
2.2 Bebaute Grundstücke und grundstücksgleiche Rechte	3.639.732,23		
2.3 Infrastrukturvermögen	16.965.422,52	1.3 Jahresergebnis	
2.4 Bauten auf fremden Grundstücken	5.350,00	1.3.1 Fehlbeträge aus Vorjahren	
2.5 Kunstgegenstände, Kulturdenkmäler	1,00	1.3.2 Jahresüberschuss/Jahresfehlbetrag mit Angabe des Betrages der Vorbelastung aus Haushaltsresten für Aufwendungen (in Klammern)	
2.6 Maschinen und technische Anlagen; Fahrzeuge	1.998.686,68		
2.7 Betriebs- und Geschäftsausstattung, Pflanzen und Tiere	132.922,35	1.4 Sonderposten	11.986.908,10
2.8 Vorräte		1.4.1 Investitionszuweisungen und -zuschüsse	5.085.348,24
2.9 Geleistete Anzahlungen, Anlagen im Bau	1.667.132,22	1.4.2 Beiträge und ähnliche Entgelte	6.271.212,87

3. Finanzvermögen	369.744,99	1.4.3	Gebührenaussgleich	630.346,99
3.1 Anteile an verbundenen Unternehmen		1.4.4	Bewertungsausgleich	
3.2 Beteiligungen	250,00	1.4.5	erhaltene Anzahlungen auf Sonderposten	
3.3 Sondervermögen mit Sonderrechnung		1.4.6	Sonstige Sonderposten	
3.4 Ausleihungen	234.983,94	2. Schulden		6.584.053,30
3.5 Wertpapiere		2.1	Geldschulden	6.490.866,77
3.6 Öffentlich-rechtliche Forderungen	81.344,43	2.1.1	Anleihen	
3.7 Forderungen aus Transferleistungen		2.1.2	Verbindlichkeiten aus Krediten für Investitionen	6.490.866,77
3.8 Sonstige privatrechtliche Forderungen	4.223,87	2.1.3	Liquiditätskredite	
3.9 sonstige Vermögensgegenstände	48.942,75	2.1.4	Sonstige Geldschulden	
4. Liquide Mittel	567.641,48	2.2	Verbindlichkeiten aus kreditähnlichen Rechtsgeschäften	
5. Aktive Rechnungsabgrenzung	109.279,14	2.3	Verbindlichkeiten aus Lieferungen und Leistungen	1,51
		2.4	Transferverbindlichkeiten	-
		2.4.1	Finanzausgleichverbindlichkeiten	
		2.4.2	Verbindlichkeiten aus Zuweisungen und Zuschüssen für laufende Zwecke	
		2.4.3	Verbindlichkeiten aus Schuldendiensthilfen	
		2.4.4	Soziale Leistungsverbindlichkeiten	
		2.4.5	Verbindlichkeiten aus Zuweisungen und Zuschüssen für Investitionen	
		2.4.6	Steuerverbindlichkeiten	
		2.4.7	Andere Transferverbindlichkeiten	
		2.5	Sonstige Verbindlichkeiten	93.185,02
		2.5.1	Durchlaufende Posten	87.882,94
		2.5.1.1	Verrechnete Mehrwertsteuer	
		2.5.1.2	Abzuführende Lohn- und Kirchensteuer	6.370,36
		2.5.1.3	Sonstige durchlaufende Posten	81.512,58
		2.5.2	Abzuführende Gewerbesteuer	
		2.5.3	Empfangene Anzahlungen	
		2.5.4	Andere sonstige Verbindlichkeiten	5.302,08

		3. Rückstellungen	6.054.648,78
		3.1 Pensionsrückstellungen und ähnliche Verpflichtungen	5.774.198,00
		3.2 Rückstellungen für Altersteilzeitarbeit und ähnlichen Maßnahmen	240.450,78
		3.3 Rückstellungen für unterlassene Instandhaltung	
		3.4 Rückstellungen für die Rekultivierung und Nachsorge geschlossener AbfalldPONien	
		3.5 Rückstellungen für die Sanierung von Altlasten	
		3.6 Rückstellungen im Rahmen des Finanzausgleichs und von Steuerschuldverhältnissen	
		3.7 Rückstellungen für drohende Verpflichtungen aus Bürgschaften, Gewährleistungen und anhängigen Gerichtsverfahren	
		3.8 Andere Rückstellungen	40.000,00
		4. Passive Rechnungsabgrenzung	41.111,57
Bilanzsumme	25.480.444,17	Bilanzsumme	25.480.444,17
Vorbelastungen künftiger Haushaltsjahre insbesondere:			
	Haushaltsreste	530.617,34	
	Bürgschaften	0,00	
	Gewährleistungsverträge	0,00	
	in Anspruch genommene Verpflichtungsermächtigungen	0,00	
	Verpflichtungen aus kreditähnlichen Rechtsgeschäften	0,00	
	über das Haushaltsjahr hinaus gestundete Beträge	0,00	
	Haushaltseinnahmerest (Kreditermächtigung)	150.000,00	

12 Entwicklung der Schulden

Entwicklung der Schulden 2020 bis 2026

<u>Schuldenstand 31.12.2020</u>	15.119.428 €
+ Kreditaufnahme 2019 in 2021	3.500.000 €
./. Tilgungen 2021	- 572.755 €
<u>Schuldenstand 31.12.2021</u>	18.046.673 €
+ Kreditaufnahme 2020 in 2022	3.300.000 €
./. Tilgungen 2022	- 735.389 €
<u>Schuldenstand 31.12.2022</u>	20.611.284 €
+ Kreditaufnahme 2021 in 2022	3.952.900 €
+ Kreditaufnahme 2022 in 2023	7.921.100 €
./. Tilgungen 2023	- 830.600 €
<u>Voraussichtlicher Schuldenstand 31.12.2023</u>	31.654.684 €
+ Kreditaufnahme 2023 in 2024	13.146.500 €
./. Tilgungen 2024	- 983.400 €
<u>Voraussichtlicher Schuldenstand 31.12.2024</u>	43.817.784 €
+ Kreditaufnahme 2024 in 2025	3.080.400 €
./. Tilgungen 2025	- 1.300.900 €
<u>Voraussichtlicher Schuldenstand 31.12.2025</u>	45.597.284 €

+ Kreditaufnahme 2025 in 2026	1.620.000 €
./. Tilgungen 2026	- 1.280.900 €
<u>Voraussichtlicher Schuldenstand 31.12.2026</u>	45.936.384 €

13 Stellenplan

**Stellenplan
der
Samtgemeinde
Nenndorf
2023**

Teil A: Beamtinnen und Beamte

lfd. Nr.	Laufbahngruppen und Amtsbezeichnung	Bes.-Gruppe	Zahl der Stellen im Haushaltsjahr 2023 insgesamt	Zahl der Stellen im Vorjahr			Vermerke, Erläuterungen		
				insgesamt	davon am 30.06.2022				
					tatsächlich besetzt			nicht besetzt	
					mit Beamtinnen/ Beamten	mit Arbeitnehmerinnen/ Arbeitnehmern			
1	2	3	4	5	6	7	8	9	
Beamte auf Zeit									
1	Samtgemeindebürgermeister	B 3	1	1	1	-	-	erh. Aufwandsentschäd. gem. § 3 Abs. 2 NKBesVO i.H.v. 205 € mtl.	
2	allgemeiner Vertreter des Samtgemeindebürgermeisters	A 16	1	1	1	-	-	a.V. erh. Aufwandsentschäd. gem. § 3 Abs. 2 NKBesVO i.H.v. 140 € mtl.	
Höherer Dienst									
		-	-	-	-	-	-		
Gehobener Dienst									
2	Samtgemeindeoberamtsrat	A 13	1	1	1	-	-		
3	Samtgemeindeamtsrätin	A 12	3	2	2	-	-		
4	Samtgemeindeamtfrau/-mann	A 11	1	1	1	-	-		
5	Samtgemeindeoberinspektor/in	A 10	1	2	2	-	-		
6	Samtgemeindeinspektor/in	A 9	1	1	1	-	-		
Mittlerer Dienst									
7	Samtgemeindeamtsinspektor/in	A 9 Z	1	1	1	-	-		
Einfacher Dienst									
		-	-	-	-	-	-		
insgesamt			10	10	10	0	-		

Teil B: Arbeitnehmerinnen und Arbeitnehmer

lfd. Nr.	Funktionsbezeichnung	Entgelt-Gruppe	Zahl der Stellen im HHJahr 2023	Zahl der Stellen im Vorjahr			Vermerke, Erläuterungen
				insges.	davon am 30.06.2022		
					tats. besetzt	nicht besetzt	
1	2	3	4	5	6	7	8
Tariflich Beschäftigte							
1	Amtsleiter/in	14	1	1	1	0	
2	Dipl.-Ingenieur/in	12	2	2	2	0	
3	Stadtplaner/in LaGa	12	1	1	0	1	
4	Landschaftsarchitekt/in LaGa	12	1	1	0	1	
5	Dipl. Ingenieur/in Tiefbau LaGa	11	2	2	0	2	
6	Landschaftsarchitekt/in	11	1	1	0	1	
7	Dipl.-Ingenieur/in	11	6	6	5	1	
8	Umweltsachbearbeiter/in	11	2	2	1	1	
9	Verwaltungsmitarbeiter/in	11	1	0	0	0	
10	Klima- und Nachhaltigkeitsmanager/in	10	1	0	0	0	
10.1	Verwaltungsmitarbeiter/in	10	0	1	1	0	
11	Kassenleiter/in	10	1	1	1	0	
12	Mitarbeiter/in Datenverarbeitung	10	2	2	2	0	1 Stelle kw 2024
13	Verwaltungsmitarbeiter/in	9c	1	1	1	0	
14	Verwaltungsmitarbeiter/in	9b	2	2	2	0	
15	Abwassermeister	9b	1	1	1	0	
16	Verwaltungsmitarbeiter/in	9a	4	3	2	1	
17	Verwaltungsmitarbeiter/in	8	2	3	3	0	
18	stv. Kassenleiter/in	8	1	1	1	0	
19	Verwaltungsmitarbeiter/in	7	6	6	5	1	
20	Elektroinstallateur/ Schlosser	7	2	2	1	1	
21	Ver- und Entsorger/in	7	1	1	1	0	
22	Verwaltungsmitarbeiter/in	6	13	12	12	0	
23	Schulsekretärin	6	2	2	2	0	
24	Büchereimitarbeiter/in	6	1	1	1	0	
25	Ver- und Entsorger/in	6	2	2	2	0	
26	Verwaltungsmitarbeiter/in	5	1	1	1	0	
27	Vollzugsmitarbeiter/in	5	1	2	2	0	
28	Außendienstmitarbeiter/in	5	2	0	0	0	
29	Mitarbeiter Vollstr./Marktaufs.	5	1	1	1	0	
30	Klärwärter	5	1	1	1	0	
31	Hausmeisterpool	4	3	3	3	0	
32	Sporthallenwart	3	1	1	1	0	
33	Raumpfl. Kindergärten	2	1	1	1	0	
34	hauswirtschaftliche Kraft GS	1	4	4	4	0	
35	hauswirtschaftliche Kraft Kiga	1	6	6	6	0	
Zwischensumme			80	77	67	10	
36	Sozialpäd. Mitarbeiter/in Familienbüro	S 17	1	0	0	0	
36.1	Sozialpäd. Mitarbeiter/in Familienbüro	S 15	0	1	1	0	
37	Kindertagesstättenleiter/in	S 15	5	5	4	1	
38	Kindertagesstättenleiter/in	S 13	2	2	2	0	
39	stellv. Kindertagesstättenleiter/in	S 13	5	4	4	0	
40	Leiter Jugendzentrum	S 11b	1	1	1	0	
41	Heilpädagogin/ -pädagoge	S 9	4	4	2	2	

42	Kindertagesstättenleiter/in	S 9	2	2	2	0
43	stellv. Kindertagesstättenleiter/in	S 9	1	1	1	0
44	Erzieher/in (Sprachbeauftragte)	S 8b	1	1	0	1
45	Erzieher/innen (KiTa)	S 8a	53	47	47	0
46	Erzieher/innen (Anschlussbetreuung)	S 8a	6	6	6	0
47	Betreuungskraft Ganztagschule	S4	3	3	3	0
48	Sozialassistent/in (KiTa)	S4	5	3	3	0
49	Mitarbeiter/innen Ganztagschule	S4	2	2	2	0
50	Erziehungshelfer/in	S2	2	2	2	0
Zwischensumme			93	84	80	4
Tariflich Beschäftigte insgesamt			173	161	147	14

Anhang: Dienstkräfte in der Ausbildung und informatorisch beschäftigte Kräfte

lfd. Nr.	Bezeichnung	Art des Entgelts	vorges. im HHjahr 2023	besch. in 2022 am 01.10.22	Vermerke, Erläuterungen
1	2	3	4	5	6
1	Samtgemeindeinspektor-anwärter/in	Anwärterbezüge	1	1	
2	Auszubildende "Verwaltungsfachangestellte"	Ausbildungsvergütung	6	6	
3	Auszubildender "Ver- und Entsorger"	Ausbildungsvergütung	0	0	

Stellenübersichten

Teil A: Aufteilung nach der Verwaltungsgliederung

I. Beamtinnen und Beamte

Teilhh	Produkt-Nr	Produkt	Beamte auf Zeit		gehobener Dienst					mittlerer Dienst	Erl.
			B 3	A 16	A 13	A 12	A 11	A 10	A 9		
1	111000	Gemeindeorgane	1	-	-	-	-	1	-	-	-
1	111001	Personalabteilung	-	-	-	-	-	-	1	-	-
1	111002	Hauptamt	-	-	-	1	-	-	-	-	-
1	111003	EDV-Abteilung	-	-	-	-	-	-	-	-	-
1	111004	Betrieb gewerbl. Art	-	-	-	-	-	-	-	-	-
2	122001	Kämmerei	-	-	1	1	-	-	-	-	-
2	122002	Finanzbuchhaltung	-	-	-	-	-	-	-	-	-
2	122003	Steuerabteilung	-	-	-	-	-	-	-	-	-
2	122004	Wasserversorgung	-	-	-	-	-	-	-	-	-
2	122101	Kasse	-	-	-	-	-	-	-	-	-
3	133201	Statistik und Wahlen	-	-	-	-	-	-	-	-	-
3	133202	Ordungsamt	-	1	-	-	1	-	-	-	-
3	133203	Bürgerbüro	-	-	-	-	-	-	-	-	-
3	133204	Standesamt	-	-	-	-	-	-	-	-	-
3	133701	Feuerwehr	-	-	-	-	-	-	-	-	-
3	134001	GS Bad Nenndorf	-	-	-	-	-	-	-	-	-
3	134002	Grundschule Haste	-	-	-	-	-	-	-	-	-
3	134004	Ev.-öff. Bücherei BN	-	-	-	-	-	-	-	-	-
3	135001	Sozialamt	-	-	-	-	-	-	-	-	-
3	135002	Kiga BN, Erlengrund	-	-	-	-	-	-	-	-	-
3	135003	Kiga BN, Bahnhofstr.	-	-	-	-	-	-	-	-	-
3	135004	Kiga Haste	-	-	-	-	-	-	-	-	-
3	135005	Kiga Helsinghausen	-	-	-	-	-	-	-	-	-
3	135006	Kiga Hohnhorst	-	-	-	-	-	-	-	-	-
3	135007	Kiga Rehren A.R.	-	-	-	-	-	-	-	-	-
3	135008	Hort Bad Nenndorf	-	-	-	-	-	-	-	-	-
3	135009	Hort Haste	-	-	-	-	-	-	-	-	-
3	135011	Krippe Kleeblättchen	-	-	-	-	-	-	-	-	-
3	135200	Sporthallen/-stätten	-	-	-	-	-	-	-	-	-
3	135201	Sporthalle Haste	-	-	-	-	-	-	-	-	-
3	135202	Sporthalle Waltringh.	-	-	-	-	-	-	-	-	-
3	137215	Wochenmarkt	-	-	-	-	-	-	-	-	-
4	146001	Bauamt	-	-	-	1	-	-	-	1	-
4	146601	Allgem. KoSt Abwasser	-	-	-	-	-	-	-	-	-
4	146602	Kläranlage BN	-	-	-	-	-	-	-	-	-
4	146603	Kläranlage Haste	-	-	-	-	-	-	-	-	-
4	146701	Friedhof Bad Nenndorf	-	-	-	-	-	-	-	-	-
4	146707	Friedhof Rehren	-	-	-	-	-	-	-	-	-
insgesamt			1	1	1	3	1	1	1	1	10

II. Arbeitnehmerinnen und Arbeitnehmer

Teil-hh	Gliederungsnr	Produkt	Tariflich Beschäftigte: Entgeltgruppe																											Erl.				
			14	13	12	11	10	9	8	7	6	5	4	3	2	1	S 17	S 16	S 15	S 14	S 13	S 12	S 11	S 10	S9	S8	S7	S6	S5		S4	S3	S2	S1
1	111000	Gemeindeorgane	-	-	-	-	-	-	-	2	1	-	-	-	-	-	-	-	-	-	-	-	-	-	-	-	-	-	-	-	-	-	-	
1	111001	Personalabteilung	-	-	-	-	-	2	-	-	-	-	-	-	-	-	-	-	-	-	-	-	-	-	-	-	-	-	-	-	-	-	-	
1	111002	Hauptamt	-	-	-	-	-	-	-	1	-	-	-	-	-	-	-	-	-	-	-	-	-	-	-	-	-	-	-	-	-	-	-	
1	111003	EDV-Abteilung	-	-	-	1	2	-	-	-	-	-	-	-	-	-	-	-	-	-	-	-	-	-	-	-	-	-	-	-	-	-	-	
1	111004	Betrieb gewerbl. Art	-	-	-	-	-	-	-	1	-	-	-	-	-	-	-	-	-	-	-	-	-	-	-	-	-	-	-	-	-	-	-	
2	122001	Kämmerei	-	-	-	-	-	-	1	-	-	-	-	-	-	-	-	-	-	-	-	-	-	-	-	-	-	-	-	-	-	-	-	
2	122003	Steuerabteilung	-	-	-	-	-	-	1	-	4	-	-	-	-	-	-	-	-	-	-	-	-	-	-	-	-	-	-	-	-	-	-	
2	122101	Kasse	-	-	-	-	1	-	1	-	1	-	-	-	-	-	-	-	-	-	-	-	-	-	-	-	-	-	-	-	-	-	-	
3	133202	Ordungsamt	-	-	-	-	-	1	-	1	3	-	-	-	-	-	-	-	-	-	-	-	-	-	-	-	-	-	-	-	-	-	-	
3	133203	Bürgerbüro	-	-	-	-	-	-	-	6	-	-	-	-	-	-	-	-	-	-	-	-	-	-	-	-	-	-	-	-	-	-	-	
3	133700	Feuerwehr	-	-	-	-	-	1	-	-	-	-	-	-	-	-	-	-	-	-	-	-	-	-	-	-	-	-	-	-	-	-	-	
3	133204	Standesamt	-	-	-	-	-	-	-	-	-	-	-	-	-	-	-	-	-	-	-	-	-	-	-	-	-	-	-	-	-	-	-	
3	134001	GS Bad Nenndorf	-	-	-	-	-	-	-	1	-	-	-	2	-	-	-	-	-	-	-	-	-	-	-	3	-	-	-	4	-	-	-	
3	134002	Grundschule Haste	-	-	-	-	-	-	-	1	-	-	-	2	-	-	-	-	-	-	-	-	-	-	-	3	-	-	-	-	-	-	-	
3	134004	Ev.-öff. Bücherei BN	-	-	-	-	-	-	-	1	1	-	-	-	-	-	-	-	-	-	-	-	-	-	-	-	-	-	-	-	-	-	-	
3	135001	Soz.amt/ Jugendarbeit	-	-	-	-	-	-	-	1	-	-	-	-	1	-	-	-	-	-	-	1	-	-	1	-	-	-	-	-	-	-	-	
3	135002	Kiga BN, Erlengrund	-	-	-	-	-	-	-	-	-	-	-	1	-	-	1	-	1	-	-	-	-	-	10	-	-	-	1	-	-	-	-	
3	135003	Kiga BN, Bahnhofstr.	-	-	-	-	-	-	-	-	-	-	-	2	-	-	1	-	1	-	-	-	-	-	6	-	-	-	1	-	-	-	-	
3	135004	Kiga Haste	-	-	-	-	-	-	-	-	-	-	-	1	-	-	1	-	1	-	-	-	-	4	10	-	-	-	-	-	1	-	-	
3	135005	Kiga Helsinghausen	-	-	-	-	-	-	-	-	-	-	-	1	-	-	-	-	-	-	-	-	-	1	3	-	-	-	-	-	-	-	-	
3	135006	Kiga Hohnhorst	-	-	-	-	-	-	-	-	-	-	-	1	-	-	-	-	1	-	-	-	-	-	5	-	-	-	1	-	1	-	-	
3	135007	Kiga Rehren A.R.	-	-	-	-	-	-	-	-	-	-	-	-	-	-	-	-	1	-	-	-	-	5	-	-	-	1	-	-	-	-	-	
3	135008	Hort Bad Nenndorf	-	-	-	-	-	-	-	-	-	-	-	1	-	-	1	-	1	-	-	-	-	7	-	-	-	-	-	-	-	-	-	
3	135009	Hort Haste	-	-	-	-	-	-	-	-	-	-	-	-	-	-	-	-	-	-	-	-	-	1	1	-	-	-	-	-	-	-	-	
3	135021	Kiga Kreuzriehe	-	-	-	-	-	-	-	-	-	-	-	-	-	-	1	-	1	-	-	-	-	1	6	-	-	-	2	-	-	-	-	
3	135200	Sporthallen/-stätten	-	-	-	-	-	-	-	-	-	-	-	-	-	-	-	-	-	-	-	-	-	-	-	-	-	-	-	-	-	-	-	
3	135202	Sporthalle Waltringh.	-	-	-	-	-	-	-	-	-	-	1	-	-	-	-	-	-	-	-	-	-	-	-	-	-	-	-	-	-	-	-	
3	137215	Wochenmarkt	-	-	-	-	-	-	-	-	-	-	-	-	-	-	-	-	-	-	-	-	-	-	-	-	-	-	-	-	-	-	-	-
4	146001	Bauamt	1	-	3	11	1	3	-	2	-	-	3	-	-	-	-	-	-	-	-	-	-	-	-	-	-	-	-	-	-	-	-	
4	146601	Allgem. KoSt Abwasser	-	-	1	-	-	-	-	-	-	-	-	-	-	-	-	-	-	-	-	-	-	-	-	-	-	-	-	-	-	-	-	-

14 Übersicht über die produktübergreifenden Budgets

Die Einzelbudgets sind untereinander deckungsfähig.

Abschreibungen/Auflösungserträge

Budgetname	Bezeichnung	Produkt
00_53801_AFA_SOPO	Abwasserbeseitigung zahlungsunwirksam	53.8.01
00_53811_AFA_SOPO	Abwasserbeseitigung zahlungsunwirksam	53.8.11
00_57301_AFA_SOPO	Bauhof zahlungsunwirksam	57.3.01
00_12601_AFA_SOPO	Brandschutz zahlungsunwirksam	12.6.01
00_11106_AFA_SOPO	EDV zahlungsunwirksam	11.1.06
00_11105_AFA_SOPO	Einr. ges. Vw. zahlungsunwirksam	11.1.05
00_55301_AFA_SOPO	Friedhöfe zahlungsunwirksam	55.3.01
00_21102_AFA_SOPO	Grundschule Haste zahlungsunwirksam	21.1.02
00_21101_AFA_SOPO	GS Bad Nenndorf zahlungsunwirksam	21.1.01
00_36502_AFA_SOPO	KiGa Bahnhofstr. zahlungsunwirksam	36.5.02
00_36501_AFA_SOPO	KiGa Erlengrundstr. zahlungsunwirksam	36.5.01
00_36503_AFA_SOPO	KiGa Haste zahlungsunwirksam	36.5.03
00_36504_AFA_SOPO	KiGa Helsinghausen zahlungsunwirksam	36.5.04
00_36505_AFA_SOPO	KiGa Hohnhorst zahlungsunwirksam	36.5.05
00_36506_AFA_SOPO	KiGa Rehren zahlungsunwirksam	36.5.06
00_36511_AFA_SOPO	Kinderkrippe Hohefeld zahlungsunwirksam	36.5.11
00_11104_AFA_SOPO	Liegenschaften zahlungsunwirksam	11.1.04
00_31501_AFA_SOPO	Obdachlosenwohnhaus zahlungsunwirksam	31.5.01
00_42401_AFA_SOPO	Sporthalle Haste zahlungsunwirksam	42.4.01
00_42402_AFA_SOPO	Sporthalle Waltringhausen zahlungsunwirksam	42.4.02
00_53301_AFA_SOPO	Wasserversorgung zahlungsunwirksam	53.3.01

Bauunterhaltung

Budgetname	Bezeichnung	Produkt
00_57301_BAUUNTERH	Bauunterhaltung Bauhof	57.3.01
00_12601_BAUUNTERH	Bauunterhaltung Brandschutz	12.6.01
00_21101_BAUUNTERH	Bauunterhaltung GS Bad Nenndorf	21.1.01
00_21102_BAUUNTERH	Bauunterhaltung GS Haste	21.1.02
00_36502_BAUUNTERH	Bauunterhaltung KiGa Bahnhofstr.	36.5.02
00_36501_BAUUNTERH	Bauunterhaltung KiGa Erlengrundstr.	36.5.01
00_36503_BAUUNTERH	Bauunterhaltung KiGa Haste	36.5.03
00_36504_BAUUNTERH	Bauunterhaltung KiGa Helsinghausen	36.5.04
00_36505_BAUUNTERH	Bauunterhaltung KiGa Hohnhorst	36.5.05
00_36506_BAUUNTERH	Bauunterhaltung KiGa Rehren	36.5.06
00_36511_BAUUNTERH	Bauunterhaltung Kinderkrippe Hohefeld	36.5.11
00_11104_BAUUNTERH	Bauunterhaltung Liegenschaften	11.1.04
00_31501_BAUUNTERH	Bauunterhaltung Obdachlosenwohnhaus	31.5.01
00_42401_BAUUNTERH	Bauunterhaltung Sporthalle Haste	42.4.01
00_42402_BAUUNTERH	Bauunterhaltung Sporthalle Waltringhausen	42.4.02

Interne Leistungsverrechnung Wasser/Abwasser

Budgetname	Bezeichnung	Produkt
00_11102_ILV_BAUH	ILV Bauhof Personalamt	11.1.02
00_11104_ILV_WA	ILV Wasser/Abwasser Liegenschaften	11.1.04
00_11113_ILV_WA	ILV Wasser/Abwasser Steuerabteilung	11.1.13
00_11114_ILV_BAUH	ILV Bauhof Kasse	11.1.14
00_11114_ILV_WA	ILV Wasser/Abwasser Kasse	11.1.14
00_51101_ILV_BAUH	ILV Bauhof Bauamt	51.1.01
00_51101_ILV_WA	ILV Wasser/Abwasser Bauamt	51.1.01
00_53301_ILV_WA	ILV Wasser/Abwasser Wasserversorgung	53.3.01
00_53801_ILV_WA	ILV Wasser/Abwasser Abwasserbeseitigung	53.8.01
00_53811_ILV_WA	ILV Wasser/Abwasser Abwasserbeseitigung	53.8.11
00_57301_ILV_BAUH	ILV Bauhof	57.3.01

Bewirtschaftungsaufwendungen

Budgetname	Bezeichnung	Produkt
00_57301_BEWIRT	Bewirtschaftung Bauhof	57.3.01
00_12601_BEWIRT	Bewirtschaftung Brandschutz	12.6.01
00_55301_BEWIRT	Bewirtschaftung Friedhöfe	55.3.01
00_21101_BEWIRT	Bewirtschaftung GS Bad Nenndorf	21.1.01
00_21102_BEWIRT	Bewirtschaftung GS Haste	21.1.02
00_36507_BEWIRT	Bewirtschaftung Hort Bad Nenndorf	36.5.07
00_36508_BEWIRT	Bewirtschaftung Hort Haste	36.5.08
00_36502_BEWIRT	Bewirtschaftung KiGa Bahnhofstr.	36.5.02
00_36501_BEWIRT	Bewirtschaftung KiGa Erlengrundstr.	36.5.01
00_36503_BEWIRT	Bewirtschaftung KiGa Haste	36.5.03
00_36504_BEWIRT	Bewirtschaftung KiGa Helsinghausen	36.5.04
00_36505_BEWIRT	Bewirtschaftung KiGa Hohnhorst	36.5.05
00_36506_BEWIRT	Bewirtschaftung KiGa Rehren	36.5.06
00_36511_BEWIRT	Bewirtschaftung Kinderkrippe Hohefeld	36.5.11
00_11104_BEWIRT	Bewirtschaftung Liegenschaften	11.1.04
00_31501_BEWIRT	Bewirtschaftung Obdachlosenwohnhaus	31.5.01
00_42401_BEWIRT	Bewirtschaftung Sporthalle Haste	42.4.01
00_42402_BEWIRT	Bewirtschaftung Sporthalle Waltringhausen	42.4.02
00_57303_BEWIRT	Bewirtschaftung Wochenmarkt	57.3.03

Personalaufwendungen

Budgetname	Bezeichnung	Produkt
00_53801_PERSONAL	Personalaufwand Abwasserbeseitigung	53.8.01
00_53811_PERSONAL	Personalaufwand Abwasserbeseitigung	53.8.11
00_57301_PERSONAL	Personalaufwand Bauhof	57.3.01
00_52101_PERSONAL	Personalaufwand Bauordnung	52.1.01
00_54102_PERSONAL	Personalaufwand Beitragsveranlagung	54.1.02
00_57501_PERSONAL	Personalaufwand BgA	57.5.01
00_12601_PERSONAL	Personalaufwand Brandschutz	12.6.01
00_27201_PERSONAL	Personalaufwand Bücherei	27.2.01
00_11111_PERSONAL	Personalaufwand Buchhaltung	11.1.11
00_11106_PERSONAL	Personalaufwand EDV	11.1.06
00_11105_PERSONAL	Personalaufwand Einr. Gesamte Verwaltung	11.1.05

00_11110_PERSONAL	Personalaufwand Finanzverwaltung	11.1.10
00_55301_PERSONAL	Personalaufwand Friedhöfe	55.3.01
00_11108_PERSONAL	Personalaufwand Gebäudemanagement	11.1.08
00_54103_PERSONAL	Personalaufwand Gemeindestraßen	54.1.03
00_41201_PERSONAL	Personalaufwand Gesundheitseinrichtungen	41.2.01
00_52201_PERSONAL	Personalaufwand Grundstücksmanagement	52.2.01
00_52211_PERSONAL	Personalaufwand Grundstücksmanagement	52.2.11
00_21101_PERSONAL	Personalaufwand GS Bad Nenndorf	21.1.01
00_21102_PERSONAL	Personalaufwand GS Haste	21.1.02
00_28101_PERSONAL	Personalaufwand Heimatpflege	28.1.01
00_36507_PERSONAL	Personalaufwand Hort Bad Nenndorf	36.5.07
00_36508_PERSONAL	Personalaufwand Hort Haste	36.5.08
00_11103_PERSONAL	Personalaufwand Innere Verwaltung	11.1.03
00_36201_PERSONAL	Personalaufwand Jugendarbeit	36.2.01
00_11114_PERSONAL	Personalaufwand Kasse	11.1.14
00_36502_PERSONAL	Personalaufwand KiGa Bahnhofstraße	36.5.02
00_36501_PERSONAL	Personalaufwand KiGa Erlengrundstraße	36.5.01
00_36503_PERSONAL	Personalaufwand KiGa Haste	36.5.03
00_36505_PERSONAL	Personalaufwand KiGa Hohnhorst	36.5.05
00_36506_PERSONAL	Personalaufwand KiGa Rehren	36.5.06
00_36511_PERSONAL	Personalaufwand Kinderkrippe Hohefeld	36.5.11
00_36510_PERSONAL	Personalaufwand Kinderkrippe Kleeblättchen	36.5.10
00_11112_PERSONAL	Personalaufwand KLR	11.1.12
00_11104_PERSONAL	Personalaufwand Liegenschaften	11.1.04
00_57303_PERSONAL	Personalaufwand Markt	57.3.03
00_31501_PERSONAL	Personalaufwand Obdachlose	31.5.01
00_12201_PERSONAL	Personalaufwand Ordnungsverwaltung	12.2.01
00_12202_PERSONAL	Personalaufwand Pass- und Meldewesen	12.2.02
00_11102_PERSONAL	Personalaufwand Personalangelegenheiten	11.1.02
00_51101_PERSONAL	Personalaufwand Planung/Entwicklung	51.1.01
00_35101_PERSONAL	Personalaufwand soziale Angelegenheiten	35.1.01
00_42101_PERSONAL	Personalaufwand Sportförderung	42.1.01
00_42401_PERSONAL	Personalaufwand Sporthalle Haste	42.4.01
00_42402_PERSONAL	Personalaufwand Sporthalle Waltringhausen	42.4.02
00_12203_PERSONAL	Personalaufwand Standesamt	12.2.03
00_12101_PERSONAL	Personalaufwand Statistik/Wahlen	12.1.01
00_11113_PERSONAL	Personalaufwand Steuerabteilung	11.1.13
00_36101_PERSONAL	Personalaufwand Übernahme Gebühren	36.1.01
00_11101_PERSONAL	Personalaufwand Verwaltungsleitung	11.1.01
00_53301_PERSONAL	Personalaufwand Wasserversorgung	53.3.01
00_54501_PERSONAL	Personalaufwand Winterdienst	54.5.01

Unterhaltung der Außenanlagen

Budgetname	Bezeichnung	Produkt
00_57301_UNTERH-AUS	Unterhaltung Aussenanlagen Bauhof	57.3.01
00_12601_UNTERH_AUS	Unterhaltung Aussenanlagen Brandschutz	12.6.01
00_21101_UNTERH_AUS	Unterhaltung Aussenanlagen GS Bad Nenndorf	21.1.01
00_21102_UNTERH_AUS	Unterhaltung Aussenanlagen GS Haste	21.1.02
00_42403_UNTERH_AUS	Unterhaltung Aussenanlagen Hallenbad	42.4.03
00_36502_UNTERH_AUS	Unterhaltung Aussenanlagen KiGa Bahnhofstr.	36.5.02

00_36501_UNTERH_AUS	Unterhaltung Aussenanlagen KiGa Erlengrundstr.	36.5.01
00_36503_UNTERH_AUS	Unterhaltung Aussenanlagen KiGa Haste	36.5.03
00_36504_UNTERH_AUS	Unterhaltung Aussenanlagen KiGa Helsinghausen	36.5.04
00_36505_UNTERH_AUS	Unterhaltung Aussenanlagen KiGa Hohnhorst	36.5.05
00_36506_UNTERH_AUS	Unterhaltung Aussenanlagen KiGa Rehren	36.5.06
00_36511_UNTERH_AUS	Unterhaltung Außenanlagen Kinderkrippe Hohefeld	36.5.11
00_11104_UNTERH_AUS	Unterhaltung Aussenanlagen Liegenschaften	11.1.04
00_42401_UNTERH_AUS	Unterhaltung Aussenanlagen Sporthalle Haste	42.4.01
00_42402_UNTERH_AUS	Unterhaltung Aussenanlagen Sporthalle Waltringhaus	42.4.02

Übersicht über die Budgets der Ämter

Die Einzelbudgets sind untereinander nicht deckungsfähig

Teilhaushalt 1 (Amt 10)

Budgetname	Bezeichnung	Produkt
00_11101_LEITUNG_ORG	Budget Vw.-Leitung/Organe	11.1.01
00_11101_BGM	Verfüungsmittel SG-Bürgermeister	11.1.01
00_11102_PERSONALANG	Budget Personalangelegenheiten	11.1.02
00_11103_INNERE_VW	Budget Innere Verwaltungsangelegenheiten	11.1.03
00_11104_LIEGENSCHAF	Budget Liegenschaftsverwaltung	11.1.04
00_11104_INVEST	Investitionen Liegenschaften	11.1.04
00_11104_BAUHOF_LE	Leistungsentgelte Bauhof Liegenschaften	11.1.04
00_11105_EINR_GES_VW	Budget Einrichtungen gesamte Verwaltung	11.1.05
00_11105_INVEST	Investitionen Einrichtungen ges. Verw.	11.1.05
00_11106_EDV	Budget EDV	11.1.06
00_11106_INVEST	Investitionen EDV	11.1.06
00_54701_ÖPNV	Budget ÖPNV	54.7.01

Teilhaushalt 2 (Amt 20)

Budgetname	Bezeichnung	Produkt
00_11110_FINANZVERW	Budget Finanzverwaltung	11.1.10
00_11113_STEUERN_ABG	Budget Steuern und Abgaben	11.1.13
00_11114_KASSE	Budget Samtgemeindekasse	11.1.14
00_53301_WASSERVERS	Budget Wasserversorgung	53.3.01
00_53301_INVEST	Investitionen Wasserversorgung	53.3.01
00_53301_INVEST_EINZ	Investitionen Wasserversorgung Beiträge	53.3.01
00_53301_BAUHOF_LE	Leistungsentgelte Bauhof Wasserversorgung	53.3.01
00_53301_MWST	Vor-/Umsatzsteuern Wasserversorgung	53.3.01
00_57501_BGA	Budget Betrieb gewerblicher Art	57.5.01
00_61101_ALLG_ZUWEIS	Budget Zuweisungen und Umlagen	61.1.01
00_61201_KREDITE	Budget Kredite	61.2.01
00_61201_KREDITE_FIN	Tilgung/Neuaufnahme Kredite	61.2.01
00_61202_RÜCKLAGEN	Budget Rücklagen	61.2.02
00_61202_RÜLA_FINANZ	Entnahme/Zuführung Rücklagen	61.2.02
00_61203_DECK_RESERV	Budget Deckungsreserve	61.2.03

Teilhaushalt 3 (Amt 30)

Budgetname	Bezeichnung	Produkt
00_12101_WAHLEN	Budget Statistik und Wahlen	12.1.01
00_12201_ORDNUNG	Budget Ordnungsverwaltung	12.2.01

00_12201_INVEST	Investitionen Ordnungsverwaltung	12.2.01
00_12201_BAUHOF_LE	Leistungsentgelte Bauhof Ordnungsamt	12.2.01
00_12202_BÜRGERBÜRO	Budget Bürgerbüro	12.2.02
00_12202_INVEST	Investitionen Bürgerbüro	12.2.02
00_12203_STANDESAMT	Budget Standesamt	12.2.03
00_12203_INVEST	Investitionen Standesamt	12.2.03
00_12601_BRANDSCHUTZ	Budget Brandschutz	12.6.01
00_12601_BRANDS._GM	Budget Brandschutz Gemeindebrandmeister	12.6.01
00_12601_INVEST	Investitionen Brandschutz	12.6.01
00_12601_INVEST_EINZ	Investitionen Brandschutz Zuwendungen	12.6.01
00_12601_BAUHOF_LE	Leistungsentgelte Bauhof Brandschutz	12.6.01
00_21101_GSBN_SCHULE	Budget Grundschule Bad Nenndorf Schule	21.1.01
00_21101_GSBN_VW	Budget Grundschule Bad Nenndorf Verwaltung	21.1.01
00_21101_INVEST	Investitionen GS Bad Nenndorf	21.1.01
00_21101_INVEST_EINZ	Investitionen GS Bad Nenndorf Zuwendungen	21.1.01
00_21101_BAUHOF_LE	Leistungsentgelte Bauhof GS Bad Nenndorf	21.1.01
00_21102_GSHA_SCHULE	Budget Grundschule Haste Schule	21.1.02
00_21102_GSHA_VW	Budget Grundschule Haste Verwaltung	21.1.02
00_21102_INVEST	Investitionen GS Haste	21.1.02
00_21102_INVEST_EINZ	Investitionen GS Haste Zuwendungen	21.1.02
00_21102_BAUHOF_LE	Leistungsentgelte Bauhof GS Haste	21.1.02
00_24401_INVEST	Kreisschulbaukasse	24.4.01
00_27201_BÜCHEREI	Budget Evangelisch-Öffentliche-Bücherei	27.2.01
00_27201_INVEST	Investitionen Bücherei	27.2.01
00_28101_KULTUR	Budget Förderung kult. Einrichtungen	28.1.01
00_31501_OBDACHLOSE	Budget Einrichtungen für Wohnungslose	31.5.01
00_31501_BAUHOF_LE	Leistungsentgelte Bauhof Obdachlosenwohnhaus	31.5.01
00_35101_SOZ_ANGEL	Budget sonstige soziale Angelegenheiten	35.1.01
00_36101_ÜBERN_GEBÜH	Budget Übernahme KiGa-und Hortgebühren	36.1.01
00_36201_JUGENDARB	Budget sonstige Jugendarbeit	36.2.01
00_36501_INVEST	Investitionen KiGa Erlengrundstraße	36.5.01
00_36501_BUDGET	KiGa Erlengrundstr. Budget	36.5.01
00_36501_ERTRÄGE	KiGa Erlengrundstr. Erträge	36.5.01
00_36501_BAUHOF_LE	Leistungsentgelte Bauhof KiGa Erlengrundstr.	36.5.01
00_36502_INVEST	Investitionen KiGa Bahnhofstraße	36.5.02
00_36502_BUDGET	KiGa Bahnhofstr. Budget	36.5.02
00_36502_ERTRÄGE	KiGa Bahnhofstr. Erträge	36.5.02
00_36502_BAUHOF_LE	Leistungsentgelte Bauhof KiGa Bahnhofstr.	36.5.02
00_36503_INVEST	Investitionen KiGa Haste	36.5.03
00_36503_BUDGET	KiGa Haste Budget	36.5.03
00_36503_ERTRÄGE	KiGa Haste Erträge	36.5.03
00_36503_BAUHOF_LE	Leistungsentgelte Bauhof KiGa Haste	36.5.03
00_36504_INVEST	Investitionen KiGa Helsinghausen	36.5.04
00_36504_BUDGET	KiGa Helsinghausen Budget	36.5.04
00_36504_ERTRÄGE	KiGa Helsinghausen Erträge	36.5.04
00_36504_BAUHOF_LE	Leistungsentgelte Bauhof KiGa Helsinghausen	36.5.04
00_36504_PERSOANL	Personalaufwand KiGa Helsinghausen	36.5.04
00_36505_INVEST	Investitionen KiGa Hohnhorst	36.5.05
00_36505_BUDGET	KiGa Hohnhorst Budget	36.5.05
00_36505_ERTRÄGE	KiGa Hohnhorst Erträge	36.5.05

00_36505_BAUHOF_LE	Leistungsentgelte Bauhof KiGa Hohnhorst	36.5.05
00_36506_INVEST	Investitionen KiGa Rehren	36.5.06
00_36506_BUDGET	KiGa Rehren Budget	36.5.06
00_36506_ERTRÄGE	KiGa Rehren Erträge	36.5.06
00_36506_BAUHOF_LE	Leistungsentgelte Bauhof KiGa Rehren	36.5.06
00_36507_BUDGET	Hort Bad Nenndorf Budget	36.5.07
00_36507_ERTRÄGE	Hort Bad Nenndorf Erträge	36.5.07
00_36507_INVEST	Investitionen Hort Bad Nenndorf	36.5.07
00_36508_BUDGET	Hort Haste Budget	36.5.08
00_36508_ERTRÄGE	Hort Haste Erträge	36.5.08
00_36508_INVEST	Investitionen Hort Haste	36.5.08
00_36510_BUDGET	Kinderkrippe Kleeblättchen Budget	36.5.10
00_36510_ERTRÄGE	Kinderkrippe Kleeblättchen Erträge	36.5.10
00_36511_INVEST	Investitionen Kinderkrippe Hohefeld	36.5.11
00_36511_BUDGET	Kinderkrippe Hohefeld Budget	36.5.11
00_36511_ERTRÄGE	Kinderkrippe Hohefeld Erträge	36.5.11
00_3650901_EV_KIGA	Evangelischer KiGa Zuschuss	3650901
00_3650901_INVEST	Investitionen evang. Kindergarten	3650901
00_3650902_KIGA_KLEE	KiGa Kleeblättchen Zuschuss	3650902
00_3650903_WALDKIGA	Waldkindergarten Zuschuss	3650903
00_3650904_INVEST	Investitionen Krippe Lebenshilfe	3650904
00_3650904_KRIPPE	Kinderkrippe Lebenshilfe Zuschuss	3650904
00_3650905_INVEST	Investitionen sonstige Kinderbetreuung	3650905
00_3650905_SONSTBETR	Sonstige Kinderbetreuung	3650905
00_3650906_KIGA_AUSW	Auswärtige Kindergärten	3650906
00_3650907_KIGA_HOHE	Zuschuss Kindergarten Hohefeld	3650907
00_41201_GESUND_EINR	Gesundheitseinrichtungen Zuschuss	41.2.01
00_42101_BAUHOF_LE	Leistungsentgelte Bauhof Sportförderung	42.1.01
00_42101_SPORT	Sportförderung	42.1.01
00_42401_INVEST	Investitionen Sporthalle Haste	42.4.01
00_42401_INVEST_EINZ	Investitionen Sporthalle Haste Zuwendungen	42.4.01
00_42401_BAUHOF_LE	Leistungsentgelte Bauhof Sporthalle Haste	42.4.01
00_42401_HALLE_HASTE	Sporthalle Haste Budget	42.4.01
00_42402_INVEST	Investitionen Sporthalle Waltringhausen	42.4.02
00_42402_BAUHOF_LE	Leistungsentgelte Bauhof Sporthalle Waltringhausen	42.4.02
00_42402_HALLE_WALT	Sporthalle Waltringhausen Budget	42.4.02
00_42403_BAUHOF_LE	Leistungsentgelte Bauhof Hallenbad	42.4.03
00_51101_PLANUNG	Planung und Entwicklung Budget	51.1.01
00_57303_MARKT	Wochenmarkt Budget	57.3.03

Teilhaushalt 4 (Amt 60)

Budgetname	Bezeichnung	Produkt
00_54101_STRASSEN	Gemeindeverbindungsstraßen Budget	54.1.01
00_54101_BAUHOF_LE	Leistungsentgelte Bauhof Gem.-verb.-straßen	54.1.01
00_54103_BAUHOF_LE	Leistungsentgelte Bauhof Gemeindestraßen	54.1.03
00_54501_INVEST	Investitionen Winterdienst	54.5.01
00_54501_BAUHOF_LE	Leistungsentgelte Bauhof Winterdienst	54.5.01
00_54501_WINTERDIENS	Winterdienst Budget	54.5.01
00_54502_BELEUCHTUNG	Straßenbeleuchtung Budget	54.5.02
00_54601_PARKPLÄTZE	Budget Parkplätze	54.6.01

00_55301_FRIEDHÖFE	Friedhofswesen Budget	55.3.01
00_55301_INVEST	Investitionen Friedhöfe	55.3.01
00_55301_BAUHOF_LE	Leistungsentgelte Bauhof Friedhöfe	55.3.01
00_55401_NATURSCHUTZ	Budget Naturschutz-Landschaftspflege	55.4.01
00_55401_INVEST	Investitionen Naturschutz-Landschaftspflege	55.4.01
00_55401_BAUHOF_LE	Leistungsentgelte Bauhof Naturschutz	55.4.01
00_57301_BAUHOF	Baubetriebshof Budget	57.3.01
00_57301_INVEST	Investitionen Baubetriebshof	57.3.01
00_57301_BAUHOF_LE	Leistungsentgelte Bauhof	57.3.01
00_57303_BAUHOF_LE	Leistungsentgelte Bauhof Wochenmarkt	57.3.03
00_11108_GEB_MANAGEM	Budget Gebäudemanagement	11.1.08

Abwasserbeseitigung

Budgetname	Bezeichnung	Produkt
00_53801_ABWASSER	Budget Abwasserbeseitigung	53.8.01
00_53801_ERTRÄGE	Erträge Abwasserbeseitigung	53.8.01
00_53801_INVEST	Investitionen Abwasserbeseitigung	53.8.01
00_53801_INVEST_EINZ	Investitionen Abwasserbeseitigung Beiträge	53.8.01
00_53801_BAUHOF_LE	Leistungsentgelte Bauhof Abwasserbeseitigung	53.8.01
00_53811_ABWASSER	Budget Abwasserbeseitigung	53.8.11
00_53811_ERTRÄGE	Erträge Abwasserbeseitigung	53.8.11
00_53811_INVEST	Investitionen Abwasserbeseitigung	53.8.11
00_53811_INVEST_EINZ	Investitionen Abwasserbeseitigung Beiträge	53.8.11
00_53811_BAUHOF_LE	Leistungsentgelte Bauhof Abwasserbeseitigung	53.8.11

15 Übersicht über die Schulden

Schuldenübersicht gem. § 57 Abs. 3 KomHKVO

Art der Schulden ¹⁾	Gesamt- betrag am 31.12. des Haushalts- jahres 2023 -Euro-	davon mit einer Restlaufzeit von			Gesamt betrag am 31.12. des Vor- jahres 2022 -Euro-	Mehr (+)/ weniger (-) -Euro-
		bis zu 1 Jahr -Euro-	über 1 bis 5 Jahre -Euro-	mehr als 5 Jahre -Euro-		
	1	2	3	4	5	6
1. Geldschulden						
1.1 Anleihen						
1.2 Verbindlichkeiten aus Krediten für Investitionen						
1.3 Liquiditätskredite						
1.4 sonstige Geldschulden						
2. Verbindlichkeiten aus kreditähnlichen Rechtsgeschäften	31.654.684			31.654.684	20.611.284	11.043.400
3. Verbindlichkeiten aus Lieferungen und Leistungen						
4. Transferverbindlichkeiten						
5. Sonstige Verbindlichkeiten						
Schulden insgesamt	31.654.684			31.654.684	20.611.284	11.043.400

16 Vorschuss- & Verwahrgeldkonten

VORSCHUSSKONTEN

1651010	Vorschüsse LOGA
1651020	Überzahlungen LOGA
1651101	Lohn- und Gehaltsvorschüsse
1651111	Handvorschüsse
1651121	Sportzentrum Bad Nenndorf
1651141	Sonstige Vorschüsse

VERWAHRGELDKONTEN

2729001	Verbindlichkeiten an Mitarbeiter
2729011	Verbindlichkeiten gegenüber VBL
2729101	Durchlaufende Gelder
2729111	Spenden
2729121	Einziehungsersuchen
2729131	Betriebsmittel
2729141	Sicherheitsbeträge
2729151	Mahn- und Vollstreckungsgebühren
2729161	Abwassergebühren
2729171	Wasserbenutzungsgebühren
2729181	Personalkosten BgA

17 Übersicht der Beteiligungen

Nr.	Beteiligung	Beigetreten in	Stammkapital	Jährl. Betrag
1	Energieagentur Schaumburg	2021	310,00 €	4.000,00 €
2	Energie Nordschaumburg GmbH	2022	10.750 €	

18 Übersicht über die Produktgruppen

Übersicht der Produktgruppen nach § 1 Abs. 2 S. 1 Nr. 11 KomHKVO

Nr.	Produktbereiche	Nr.	Produktgruppen und verbindliche Produkte
1	Zentrale Verwaltung		
11	Innere Verwaltung	111	Verwaltungssteuerung und -service
12	Sicherheit und Ordnung		
		121	Statistik und Wahlen
		122	Ordnungsangelegenheiten
		126	Brandschutz
2	Schule und Kultur		
21 - 24	Schulträgeraufgaben	211	Grundschulen
		244	Kreisschulbaukasse
25 - 29	Kultur und Wissenschaft	272	Büchereien
		281	Heimat- und sonstige Kulturpflege
3	Soziales und Jugend		
31 - 35	Soziale Hilfen	315	Soziale Einrichtungen (ohne Einrichtungen der Jugendarbeit)
		321	Leistungen nach dem Bundesversorgungsgesetz
		351	Sonstige soziale Hilfen und Leistungen
36	Kinder-, Jugend- und Familienhilfe		
		361	Förderung von Kindern in Tageseinrichtungen und in Tagespflege (SGB VIII)
		362	Jugendarbeit (SGB VIII)
		365	Tageseinrichtungen für Kinder
		366	Einrichtungen der Jugendarbeit
4	Gesundheit und Sport		
41	Gesundheitsdienste	412	Gesundheitseinrichtungen
42	Sportförderung		
		421	Förderung des Sports
		424	Sportstätten und Bäder
5	Gestaltung der Umwelt		
51	Räumliche Planung und Entwicklung	511	Räumliche Planungs- und Entwicklungsmaßnahmen
52	Bauen und Wohnen		

		521 Bau- und Grundstücksordnung
		522 Wohnbauförderung
53	Ver- und Entsorgung	
		533 Wasserversorgung
		535 Kombinierte Versorgung
		538 Abwasserbeseitigung
54	Verkehrsflächen und -anlagen, ÖPNV	
		541 Gemeindestraßen
		545 Winterdienst
		546 Parkplätze
		547 ÖPNV
55	Natur- und Landschaftspflege, Friedhofs- und Bestattungswesen	
		553 Friedhofs- und Bestattungswesen
		554 Naturschutz und Landschaftspflege
56	Umweltschutz	
		561 Umweltschutzmaßnahmen
57	Wirtschaft und Tourismus	
		573 Allgemeine Einrichtungen und Unternehmen
		575 Tourismus
6	Zentrale Finanzleistungen	
61	Allgemeine Finanzwirtschaft	
		611 Steuern, allgemeine Zuweisungen, allgemeine Umlagen
		612 Sonstige allgemeine Finanzwirtschaft